

STUDIERENDENSTATISTIK  
Wintersemester 2012/13



**Herausgeber:**

Präsident der Goethe-Universität Frankfurt am Main

**Erstellt durch:**

Studien-Service-Center: Michael Gerhard, Christoph Götz, Dr. Stefan Horn

**Stand der Daten:**

15.11.2012

**Auflage:**

150

**Bezug über:**

Studien-Service-Center

# Studierendenstatistik

## Wintersemester 2012/13

Sehr geehrte Damen und Herren,

Sie halten die neue Studierendenstatistik der Goethe-Universität Frankfurt am Main für das Wintersemester 2012/13 in Ihren Händen.

Die Broschüre besteht aus mehreren Teilen.

Im ersten Teil erfahren Sie auf einen Blick alle wesentlichen Informationen in Kürze. Der darauf folgende Teil gibt Auskunft über die Studierenden in den Fachbereichen. Die Betrachtung erfolgt bis zur Ebene der einzelnen Studienfächer und Abschlüsse. Ein Abkürzungsverzeichnis und ein Glossar finden Sie am Ende.

Für Fragen und Anregungen stehen wir gerne zur Verfügung:

Goethe-Universität Frankfurt a. M.  
Studien-Service-Center  
„Statistik und Kapazität“  
Christoph Götz (Leitung)

Bockenheimer Landstr. 133  
60325 Frankfurt am Main

Tel.: 069 798-28972  
E-Mail: [Goetz@em.uni-frankfurt.de](mailto:Goetz@em.uni-frankfurt.de)  
[www.statkap.uni-frankfurt.de](http://www.statkap.uni-frankfurt.de)

## Anmerkung

Im Rahmen der Studierendenstatistik wird zwischen Kopf- und Fall-Statistik unterschieden. Bei einer Kopf-Statistik wird jeder Studierende als Person ("Kopf") gezählt. Bei einer Fall-Statistik werden alle Studiengänge des Studierenden berücksichtigt; alle Fächerkombinationen werden daher mehrfach gezählt.

Diese Unterscheidung ist für das Verständnis der Broschüre maßgeblich. Die statistischen Angaben im ersten Teil („Auf einen Blick – die Studierenden im Wintersemester 2012/13“, Seite 5) basieren auf Kopf-Statistiken. Die Informationen zu den Fachbereichen („Die Studierenden nach Fachbereichen im Wintersemester 2012/13“, ab Seite 13) beruhen dagegen auf Fall-Statistiken.

Weitere wichtige Begriffe zur Studierendenstatistik werden im Glossar erläutert.



# **Inhaltsverzeichnis**

<b>Auf einen Blick – die Studierenden im Wintersemester 2012/13 .....</b>	<b>Seite 5</b>
Auf einen Blick – Wintersemester 2012/13 .....	Seite 7
Die Fachbereiche im Überblick – Wintersemester 2012/13.....	Seite 9
Studierende nach Herkunftsland im Wintersemester 2012/13.....	Seite 11
<b>Die Studierenden nach Fachbereichen im Wintersemester 2012/13.....</b>	<b>Seite 13</b>
A. Studierende nach Fachbereichen und Abschlüssen insgesamt, in der Regelstudienzeit, im 1. Fach- und 1. Hochschulsemester, nach Geschlecht und Bildungsherkunft im Wintersemester 2012/13 .....	Seite 15
B. Studierende nach Fachbereichen und Abschlüssen, nach Geschlecht und Bildungsherkunft insgesamt, in der Regelstudienzeit und im 1. Fachsemester im Wintersemester 2012/13.....	Seite 29
C. Studierende nach Fachbereichen und Abschlüssen in Studienformen insgesamt, in der Regelstudienzeit und im 1. Fachsemester im Wintersemester 2012/13.....	Seite 43
<b>Abkürzungsverzeichnis .....</b>	<b>Seite 59</b>
<b>Glossar .....</b>	<b>Seite 60</b>



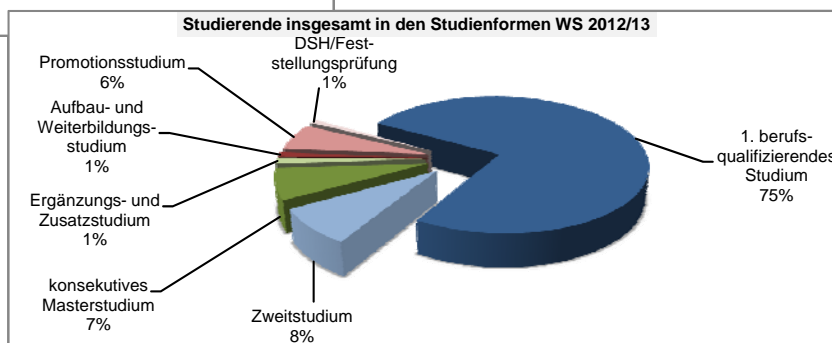
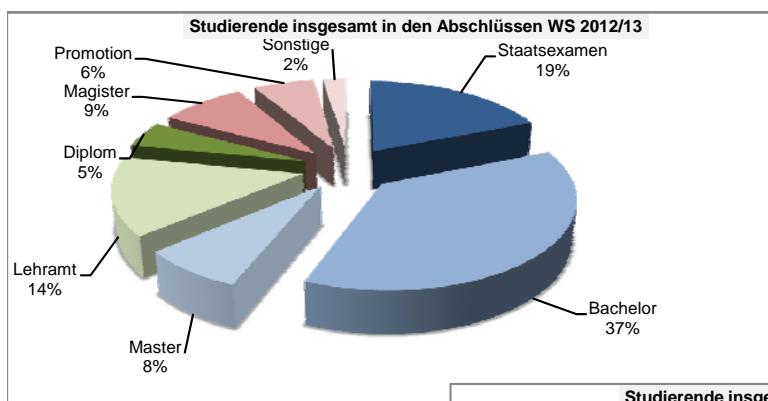
## **Auf einen Blick - die Studierenden im Wintersemester 2012/13**





## Auf einen Blick - Wintersemester 2012/13

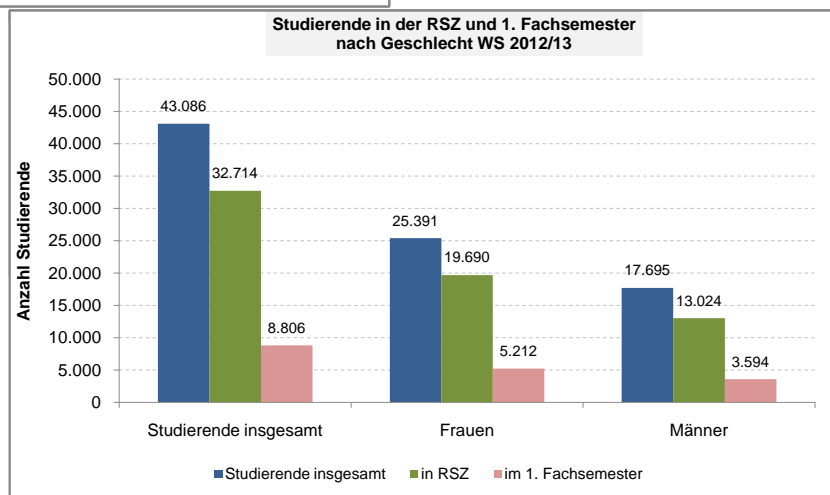
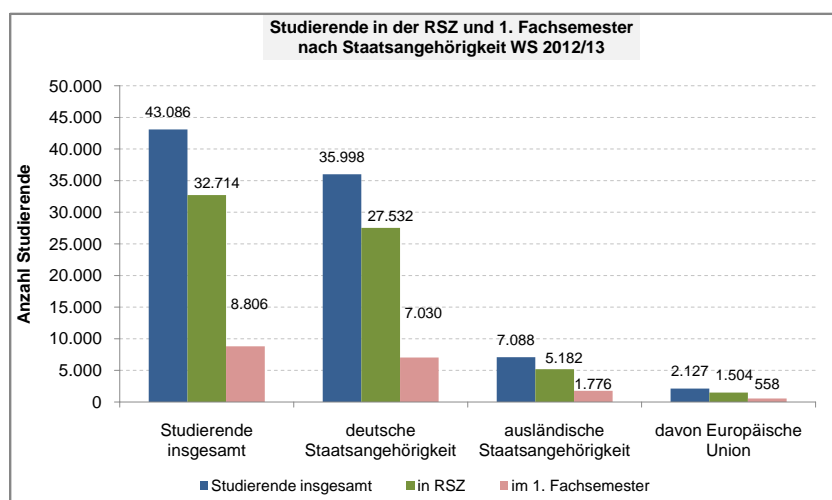
Studierende-Köpfe an der Goethe-Universität insgesamt		
	absolut	in %
<b>Studierende insgesamt</b>	<b>43.086</b>	<b>100%</b>
davon beurlaubt	599	1%
davon DSH/Feststellungsprüfung/ Vorbereitungsstudium	387	1%
davon im Lehramt	6.193	14%
davon nicht im Lehramt	36.506	85%
<b>Studierende ohne Beurlaubte, DSH/Feststellungsprüfung/ Vorbereitungsstudium</b>	<b>42.100</b>	<b>98%</b>



Studierende-Köpfe an der Goethe-Universität nach Studienform und Abschluss								
	insgesamt		davon in RSZ		davon im 1. Fachsem.		davon Beurlaubte	
	absolut	in %	absolut	in %	absolut	in %	absolut	in %
<b>Studierende insgesamt</b>	<b>43.086</b>	<b>100%</b>	<b>32.714</b>	<b>76%</b>	<b>8.806</b>	<b>20%</b>	<b>599</b>	<b>1%</b>
<b>Studienform</b>								
1. berufsqualifizierendes Studium	32.454	75%	23.849	73%	6.359	20%	480	1%
Zweitstudium	3.544	8%	2.831	80%	749	21%	33	1%
konsekutives Masterstudium	3.054	7%	2.258	74%	1.005	33%	77	3%
Aufbau-Ergänzungs-Erweiterungs- und Zusatzstudium	589	1%	494	84%	76	13%	7	1%
Aufbau- und Weiterbildungsstudium	427	1%	264	62%	130	30%	1	0%
Promotionsstudium	2.631	6%	2.631	100%	244	9%	1	0%
DSH/Feststellungsprüfung/ Vorbereitungsstudium	387	1%	387	100%	243	63%	-	0%
<b>Abschluss</b>								
Staatsexamen	8.165	19%	6.289	19%	1.065	12%	87	15%
Bachelor	15.984	37%	13.629	42%	4.957	56%	220	37%
Master	3.309	8%	2.404	7%	1.085	12%	79	13%
Lehramt	6.193	14%	4.550	14%	842	10%	98	16%
Lehramt - Grundschule	1.013		821		144		14	
Lehramt - Haupt-Realschule	1.752		1.240		255		21	
Lehramt - Gymnasium	2.854		2.026		342		59	
Lehramt - Förderschule	574		463		101		4	
Diplom	2.064	5%	448	1%	1	0%	32	5%
Magister	3.748	9%	1.835	6%	130	1%	79	13%
Promotion	2.633	6%	2.633	8%	244	3%	1	0%
Sonstige	990	2%	926	3%	482	5%	3	1%
Abschluss im Ausland, Ab- schlusszeugnis, Zusatzstudium	545		495		239		1	
kirchliche Prüfung	74		60		1		2	
DSH/Feststellungsprüfung/ Vorbereitungsstudium	371		371		243		-	

## Auf einen Blick - Wintersemester 2012/13

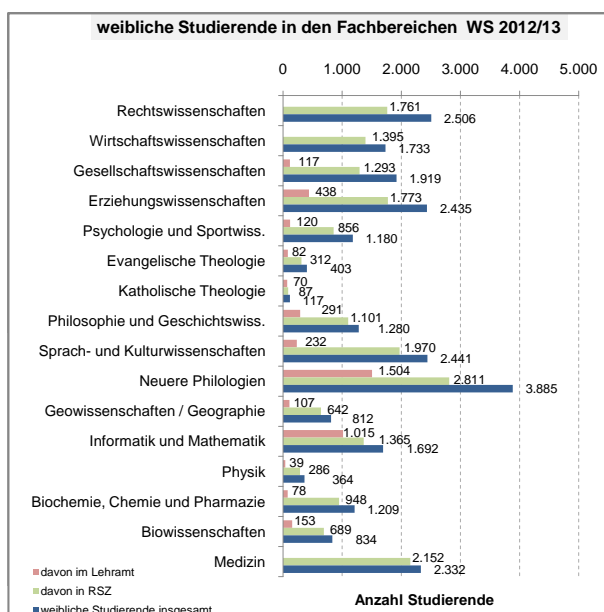
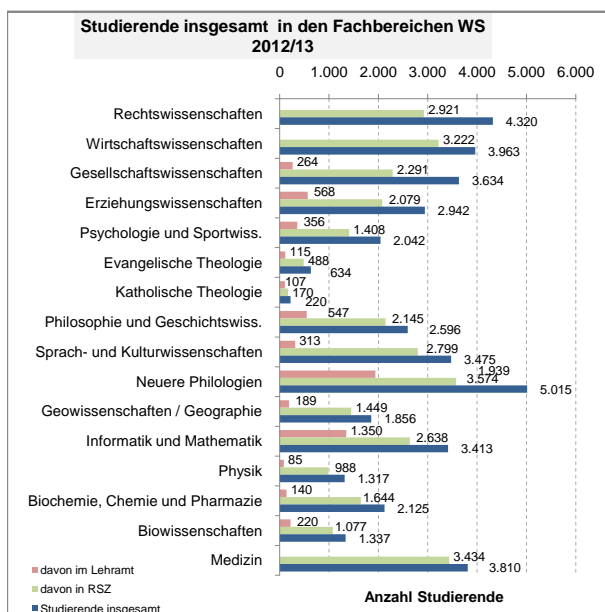
Studierende-Köpfe an der Goethe-Universität nach Staatsangehörigkeit und Bildungsin-/ausländer										
	insgesamt		davon in RSZ		davon im 1. Fachsem.		davon Beurlaubte		davon weiblich	
	absolut	in %	absolut	in %	absolut	in %	absolut	in %	absolut	in %
<b>Studierende insgesamt</b>	<b>43.086</b>	<b>100%</b>	<b>32.714</b>	<b>100%</b>	<b>8.806</b>	<b>100%</b>	<b>599</b>	<b>100%</b>	<b>25.391</b>	<b>100%</b>
<b>Staatsangehörigkeit</b>										
deutsche Staatsangehörigkeit	35.998	84%	27.532	84%	7.030	80%	485	81%	20.857	82%
ausländische Staatsangehörigkeit	7.088	16%	5.182	16%	1.776	20%	114	19%	4.534	18%
davon Europäische Union	2.127	5%	1.504	5%	558	6%	22	4%	1.405	6%
<b>Bildungsin-/ausländer</b>										
Bildungsinländer	2.594	6%	1.825	6%	572	6%	26	4%	1.574	6%
Bildungsausländer	4.494	10%	3.357	10%	1.204	14%	88	15%	2.960	12%
davon Europäische Union	1.308	3%	954	3%	401	5%	17	3%	935	4%



Studierende-Köpfe an der Goethe-Universität nach Geschlecht										
	insgesamt		davon in RSZ		davon im 1. Fachsem.		davon Beurlaubte		davon Lehramt	
	absolut	in %	absolut	in %	absolut	in %	absolut	in %	absolut	in %
<b>Studierende insgesamt</b>	<b>43.086</b>	<b>100%</b>	<b>32.714</b>	<b>100%</b>	<b>8.806</b>	<b>100%</b>	<b>599</b>	<b>100%</b>	<b>6.193</b>	<b>100%</b>
<b>Geschlecht</b>										
Frauen	25.391	59%	19.690	60%	5.212	59%	450	75%	4.246	69%
Männer	17.695	41%	13.024	40%	3.594	41%	149	25%	1.947	31%

# Die Fachbereiche im Überblick - Wintersemester 2012/13

Studierende-Köpfe in den Fachbereichen								
	insgesamt		davon in RSZ		davon im 1. Fachsem.		davon Beurlaubte	
	absolut	in %	absolut	in %	absolut	in %	absolut	in %
<b>Studierende insgesamt</b>	<b>43.086</b>	<b>100%</b>	<b>32.714</b>	<b>100%</b>	<b>8.806</b>	<b>100%</b>	<b>599</b>	<b>100%</b>
<b>Fachbereiche</b>	<b>42.699</b>	<b>99%</b>	<b>32.327</b>	<b>99%</b>	<b>8.563</b>	<b>97%</b>	<b>599</b>	<b>100%</b>
Rechtswissenschaften	4.320	10%	2.921	9%	554	6%	57	10%
Wirtschaftswissenschaften	3.963	9%	3.222	10%	956	11%	93	16%
Gesellschaftswissenschaften	3.634	8%	2.291	7%	928	11%	79	13%
Erziehungswissenschaften	2.942	7%	2.079	6%	454	5%	35	6%
Psychologie und Sportwiss.	2.042	5%	1.408	4%	447	5%	32	5%
Evangelische Theologie	634	1%	488	1%	88	1%	10	2%
Katholische Theologie	220	1%	170	1%	22	0%	2	0%
Philosophie und Geschichtswiss.	2.596	6%	2.145	7%	566	6%	25	4%
Sprach- und Kulturwissenschaften	3.475	8%	2.799	9%	845	10%	61	10%
Neuere Philologien	5.015	12%	3.574	11%	779	9%	116	19%
Geowissenschaften / Geographie	1.856	4%	1.449	4%	553	6%	9	2%
Informatik und Mathematik	3.413	8%	2.638	8%	818	9%	27	5%
Physik	1.317	3%	988	3%	260	3%	1	0%
Biochemie, Chemie und Pharmazie	2.125	5%	1.644	5%	372	4%	18	3%
Biowissenschaften	1.337	3%	1.077	3%	315	4%	12	2%
Medizin	3.810	9%	3.434	10%	606	7%	22	4%
<b>DSH/Feststellungsprüfung/ Vorbereitungsstudium</b>	<b>387</b>	<b>1%</b>	<b>387</b>	<b>1%</b>	<b>243</b>	<b>3%</b>	<b>-</b>	<b>0%</b>



Studierende-Köpfe in den Fachbereichen nach Lehramt/Geschlecht												
	insgesamt						davon weiblich					
	insgesamt		in RSZ		im Lehramt		insgesamt		in RSZ		im Lehramt	
	absolut	in %	absolut	in %	absolut	in %	absolut	in %	absolut	in %	absolut	in %
<b>Studierende insgesamt</b>	<b>43.086</b>	<b>100%</b>	<b>32.714</b>	<b>100%</b>	<b>6.193</b>	<b>100%</b>	<b>25.391</b>	<b>100%</b>	<b>19.690</b>	<b>100%</b>	<b>4.246</b>	<b>100%</b>
<b>Fachbereiche</b>	<b>42.699</b>	<b>99%</b>	<b>32.327</b>	<b>99%</b>	<b>6.193</b>	<b>100%</b>	<b>25.142</b>	<b>99%</b>	<b>19.441</b>	<b>99%</b>	<b>4.246</b>	<b>100%</b>
Rechtswissenschaften	4.320	10%	2.921	9%	-	0%	2.506	10%	1.761	9%	-	0%
Wirtschaftswissenschaften	3.963	9%	3.222	10%	-	0%	1.733	7%	1.395	7%	-	0%
Gesellschaftswissenschaften	3.634	9%	2.291	7%	264	4%	1.919	8%	1.293	7%	117	3%
Erziehungswissenschaften	2.942	7%	2.079	6%	568	9%	2.435	10%	1.773	9%	438	10%
Psychologie und Sportwiss.	2.042	5%	1.408	4%	356	6%	1.180	5%	856	4%	120	3%
Evangelische Theologie	634	1%	488	2%	115	2%	403	2%	312	2%	82	2%
Katholische Theologie	220	1%	170	1%	107	2%	117	0%	87	0%	70	2%
Philosophie und Geschichtswiss.	2.596	6%	2.145	7%	547	9%	1.280	5%	1.101	6%	291	7%
Sprach- und Kulturwissenschaften	3.475	8%	2.799	9%	313	5%	2.441	10%	1.970	10%	232	5%
Neuere Philologien	5.015	12%	3.574	11%	1.939	31%	3.885	15%	2.811	14%	1.504	35%
Geowissenschaften / Geographie	1.856	4%	1.449	4%	189	3%	812	3%	642	3%	107	3%
Informatik und Mathematik	3.413	8%	2.638	8%	1.350	22%	1.692	7%	1.365	7%	1.015	24%
Physik	1.317	3%	988	3%	85	1%	364	1%	286	1%	39	1%
Biochemie, Chemie und Pharmazie	2.125	5%	1.644	5%	140	2%	1.209	5%	948	5%	78	2%
Biowissenschaften	1.337	3%	1.077	3%	220	4%	834	3%	689	4%	153	4%
Medizin	3.810	9%	3.434	11%	-	0%	2.332	9%	2.152	11%	-	0%
<b>DSH/Feststellungsprüfung/ Vorbereitungsstudium</b>	<b>387</b>	<b>1%</b>	<b>387</b>	<b>1%</b>	<b>-</b>	<b>0%</b>	<b>249</b>	<b>1%</b>	<b>249</b>	<b>1%</b>	<b>-</b>	<b>0%</b>



## Studierende nach Herkunftsland im Wintersemester 2012/13

Kontinent: Afrika	
Land	Anzahl
Ägypten	44
Algerien	5
Äquatorialguinea	1
Äthiopien	6
Bahrain	1
Benin	6
Burkina Faso	3
Elfenbeinküste	4
Eritrea	10
Gabun	1
Ghana	8
Guinea	3
Kamerun	43
Kenia	34
Kongo (Dem.Republik)	4
Libyen	2
Madagaskar	7
Marokko	152
Mauritius	3
Mosambik	1
Nigeria	13
Ruanda	2
Sambia	1
Senegal	7
Simbabwe	5
Somalia	1
Südafrika	4
Sudan	4
Tansania	1
Togo	6
Tschad	1
Tunesien	21
Uganda	3
<b>Summe</b>	<b>407</b>

Kontinent: Asien	
Land	Anzahl
Afghanistan	45
Armenien	34
Aserbaidshan	19
Bangladesch	8
Birma/Myanmar	1
China	333
Georgien	93
Indien	93
Indonesien	71
Irak	13
Iran	181
Israel	19
Japan	39
Jemen	10
Jordanien	12
Kambodscha	2
Kasachstan	29
Katar	1
Kirgisistan	44
Korea, Republik	148
Kuwait	1
Libanon	11
Malaysia	5
Mongolei	21
Nepal	51
Oman	20
Pakistan	39
Palästinensische Gebiete	10
Palau, Macao	3
Philippinen	10
Saudi-Arabien	11
Singapur	6
Sri Lanka	5
Syrien	36
Tadschikistan	1
Taiwan	30
Thailand	23
Turkmenistan	5
Usbekistan	36
Vietnam	98
<b>Summe</b>	<b>1.617</b>

Kontinent: Europa	
Land	Anzahl
Albanien	51
Belgien	11
Bosnien und Herzegow	135
Britische Gebiete in Europa	1
Bulgarien	329
Dänemark	16
Deutschland	36.079
Estland	17
Finnland	20
Frankreich	106
Griechenland	230
Irland	15
Italien	286
Kosovo	10
Kroatien	243
Lettland	29
Litauen	54
Luxemburg	24
Mazedonien	33
Moldau	52
Montenegro	4
Niederlande	24
Norwegen	4
Österreich	83
Polen	286
Portugal	65
Rumänien	120
Russland	348
Schweden	18
Schweiz	22
Serbien	145
Slowakei	71
Slowenien	11
Spanien	125
Tschechien	54
Türkei	843
Ukraine	409
Ungarn	53
Vereinigtes Königreich	80
Weißrussland	88
Zypern	6
<b>Summe</b>	<b>40.600</b>

Kontinent: Amerika	
Land	Anzahl
Argentinien	10
Bolivien	6
Brasilien	88
Chile	17
Costa Rica	7
Dominikanische Republik	2
Ecuador	9
El Salvador	3
Guatemala	1
Haiti	2
Kanada	18
Kolumbien	65
Kuba	9
Mexiko	32
Panama	2
Paraguay	3
Peru	54
USA	82
Venezuela	15
<b>Summe</b>	<b>425</b>

Kontinent: Australien/Sonstige	
Land	Anzahl
Australien	18
Ohne Angabe	2
Staatenlos	7
Ungeklärt	9
Nicht zugeordnet	1
<b>Summe</b>	<b>37</b>



## **Die Studierenden nach Fachbereichen im Wintersemester 2012/13**





**A. Studierende nach Fachbereichen und  
Abschlüssen insgesamt, in der  
Regelstudienzeit, im 1. Fach- und 1.  
Hochschulsemester, nach Geschlecht und  
Bildungsherkunft im WS 2012/13**

# Studierende insgesamt, im 1. Fach- und 1. Hochschulsemester, nach Geschlecht und Bildungsherkunft

FB	Fach	Hf. / Nf.	Abschluss	insgesamt	in RSZ	im 1. Fachsem.	im 1. Hochschulsem.	weiblich	männlich	Bildungs- inländer	Bildungs- ausländer		
FB 01	Rechtswissenschaft	Hauptfach	Staatsexamen	4.947	3.406	668	525	2.847	2.100	4.457	490		
			Magister	4.049	2.667	461	384	2.370	1.679	3.791	258		
		Nebenfach	Abschluss im Ausl.	19	19	17	17	15	4	4	1	1	
			Promotion	221	221	21	21	101	120	164	57		
		Hauptfach	Bachelor	416	355	100	59	223	193	370	46		
			Magister	140	75	65	84	56	121	19			
		FB 02	Rechtswissenschaft Summe	Hauptfach	Magister	4.846	3.337	599	461	2.793	2.053	4.447	399
					Abschluss im Ausl.	4	2	2	4	4	4	4	0
				Nebenfach	Magister	33	27	27	26	18	15	26	33
					Promotion	33	27	27	26	18	15	26	33
Hauptfach	Master			64	40	40	38	36	28	6	58		
	Abschluss im Ausl.			64	40	40	38	36	28	6	58		
FB 03	LL.M. Law and Finance Summe			Hauptfach	Magister	4.744	3.830	1.138	692	2.139	2.605	3.851	893
					Abschluss im Ausl.	1	1	1	1	1	1	1	1
				Nebenfach	Bachelor	145	145	11	11	47	98	115	30
					Magister	203	153	32	21	128	75	174	29
		Hauptfach	Magister	148	93	2	148	103	45	119	29		
			Promotion	497	392	45	22	278	219	408	89		
		Nebenfach	Bachelor	143	143	7	3	45	98	91	52		
			Magister	148	124	31	19	73	75	114	34		
		FB 04	Volkswirtschaftslehre Summe	Hauptfach	Magister	67	49	1	32	35	55	12	
					Abschluss im Ausl.	358	316	39	22	150	208	260	98
Nebenfach	Bachelor			166	135	59	47	102	64	158	8		
	Master			113	83	43	1	69	44	107	6		
Hauptfach	Promotion			5	5	3	2	5	2	5	1		
	Magister			1	1	1	1	1	1	1	1		
FB 05	Wirtschaftspädagogik Summe			Hauptfach	Bachelor	285	224	102	48	175	110	271	14
					Abschluss im Ausl.	2.649	2.205	552	450	1.145	1.504	2.327	322
				Nebenfach	Magister	64	64	64	64	42	22	64	64
					Promotion	2.713	2.269	616	514	1.187	1.526	2.327	386
		FB 06	Wirtschaftswissenschaften Summe	Hauptfach	Master	29	0	0	0	11	18	5	24
					Abschluss im Ausl.	29	0	0	0	11	18	5	24
				Nebenfach	Master	60	41	18	9	44	16	35	25
					Promotion	60	41	18	9	44	16	35	25
				Hauptfach	Master	41	5	5	0	14	27	19	22
					Abschluss im Ausl.	41	5	5	0	14	27	19	22
FB 07	Goethe Full Time Master of Business Administration Summe			Hauptfach	Master	161	119	71	3	51	110	145	16
					Abschluss im Ausl.	161	119	71	3	51	110	145	16
				Nebenfach	Master	94	79	44	2	42	52	84	10
					Promotion	94	79	44	2	42	52	84	10
		Hauptfach	Master	148	102	53	4	49	99	115	33		
			Abschluss im Ausl.	148	102	53	4	49	99	115	33		
		FB 08	International Economics and Economic Policy Summe	Hauptfach	Master	112	77	42	16	57	55	72	40
					Abschluss im Ausl.	112	77	42	16	57	55	72	40
				Nebenfach	Master	117	77	38	27	52	65	40	77
					Promotion	117	77	38	27	52	65	40	77
Hauptfach	Master			81	81	44	17	63	46	35	35		
	Abschluss im Ausl.			48	48	26	8	11	37	24	24		
FB 09	Graduate School of Economics, Finance and Management Summe			Hauptfach	Magister	129	129	70	25	100	100	70	59
					Abschluss im Ausl.	11	11	11	11	4	7	107	16
				Nebenfach	Magister	92	92	10	10	36	56	71	21
					Promotion	92	92	10	10	36	56	71	21
		FB 10	Arbeitslehre Summe	Hauptfach	LA Haupt-/Realschule	2	0	0	0	1	1	2	4
					LA Förderschule	6	0	0	0	2	4	6	0
				Nebenfach	Bachelor	810	606	240	165	386	424	685	125
					Master	117	87	52	3	57	60	100	17
				Hauptfach	Diplom	246	3	65	181	219	27	27	
					Magister	123	11	46	77	107	16	16	
Nebenfach	Magister			11	11	11	11	4	7	107	16		
	Promotion			92	92	10	10	36	56	71	21		
<b>FB 03 Gesellschaftswissenschaften</b>				<b>6.019</b>	<b>4.032</b>	<b>1.378</b>	<b>718</b>	<b>3.200</b>	<b>2.819</b>	<b>5.372</b>	<b>647</b>		
<b>Arbeitslehre</b>				<b>2</b>	<b>0</b>	<b>0</b>	<b>0</b>	<b>1</b>	<b>1</b>	<b>2</b>	<b>4</b>		
<b>Arbeitslehre Summe</b>				<b>6</b>	<b>0</b>	<b>0</b>	<b>0</b>	<b>2</b>	<b>4</b>	<b>6</b>	<b>0</b>		
<b>Politikwissenschaft</b>				<b>810</b>	<b>606</b>	<b>240</b>	<b>165</b>	<b>386</b>	<b>424</b>	<b>685</b>	<b>125</b>		
<b>Master</b>				<b>117</b>	<b>87</b>	<b>52</b>	<b>3</b>	<b>57</b>	<b>60</b>	<b>100</b>	<b>17</b>		
<b>Diplom</b>				<b>246</b>	<b>3</b>	<b>65</b>	<b>181</b>	<b>219</b>	<b>27</b>	<b>27</b>			
<b>Magister</b>				<b>123</b>	<b>11</b>	<b>46</b>	<b>77</b>	<b>107</b>	<b>16</b>	<b>16</b>			
<b>Abschluss im Ausl.</b>				<b>11</b>	<b>11</b>	<b>11</b>	<b>11</b>	<b>4</b>	<b>7</b>	<b>107</b>	<b>16</b>		
<b>Promotion</b>				<b>92</b>	<b>92</b>	<b>10</b>	<b>10</b>	<b>36</b>	<b>56</b>	<b>71</b>	<b>21</b>		

# Studierende insgesamt, im 1. Fach- und 1. Hochschulsemester, nach Geschlecht und Bildungsherkunft

FB	Fach	Hf. / Nf.	Abschluss	insgesamt	in RSZ	im 1. Fachsem.	im 1. Hochschulsem.	weiblich	männlich	Bildungs-inländer	Bildungs-ausländer
		Nebenfach	Bachelor	393	349	130	84	222	171	356	37
			Magister	267	152	3		137	130	236	31
	<b>Politikwissenschaft Summe</b>			2.059	1.311	446	263	953	1.106	1.774	285
	Sozialkunde	Hauptfach	LA Haupt-/Realschule	21	1			15	6	20	1
			LA Gymnasium	60				21	39	60	
			LA Förderschule	1					1	1	
		Nebenfach	LA Förderschule	3				2	1	3	
	<b>Sozialkunde Summe</b>			85	1	0	0	38	47	84	1
	Soziologie	Hauptfach	Bachelor	1.123	941	396	291	712	411	1.011	112
			Master	200	164	104	3	137	63	181	19
			Diplom	323	16			171	152	291	32
			Magister	190	20	2		102	88	169	21
			Zusatzstudium	1	1			1		1	
			Abschluss im Ausl.	16	16	14	14	11	5	11	16
			Promotion	78	78	7	2	44	34	61	17
		Nebenfach	Bachelor	436	384	112	68	248	188	393	43
			Magister	355	232	3		218	137	317	38
			Promotion	1	1				1	1	
	<b>Soziologie Summe</b>			2.723	1.853	638	378	1.644	1.079	2.425	298
	Politische Theorie	Hauptfach	Master	107	77	44	1	39	68	96	11
	<b>Politische Theorie Summe</b>			107	77	44	1	39	68	96	11
	Internationale Studien/Friedens- und Konfliktforschung	Hauptfach	Master	231	148	73	3	143	88	210	21
	<b>Internationale Studien/Friedens- und Konfliktforschung Summe</b>			231	148	73	3	143	88	210	21
	Politik und Wirtschaft	Hauptfach	LA Haupt-/Realschule	376	291	88	39	183	193	361	15
			LA Gymnasium	408	337	89	34	187	221	393	15
			LA Förderschule	24	14			11	13	23	1
	<b>Politik und Wirtschaft Summe</b>			808	642	177	808	381	427	777	31
<b>FB 04</b>	<b>Erziehungswissenschaften</b>			<b>10.689</b>	<b>7.982</b>	<b>1.534</b>	<b>890</b>	<b>7.969</b>	<b>2.720</b>	<b>10.004</b>	<b>685</b>
	Bildungswissenschaften Lehramt	Hauptfach	LA Grundschule	938	790	117	68	826	112	902	36
			LA Haupt-/Realschule	1.648	1.212	236	152	1.068	580	1.562	86
			LA Gymnasium	2.485	1.876	294	195	1.582	903	2.396	89
			LA Förderschule	532	452	98	56	419	113	520	12
	<b>Bildungswissenschaften Lehramt Summe</b>			5.603	4.330	745	471	3.895	1.708	5.380	223
	Erziehungswissenschaft	Hauptfach	Bachelor	1.486	1.286	314	216	1.279	207	1.314	172
			Master	152	152	62	1	138	14	142	10
			Diplom	619	166			487	132	557	62
			Magister	237	12			185	52	195	42
			Zusatzstudium	3	3			3		3	
			Abschluss im Ausl.	3	3	3	3	2	1	3	3
			Promotion	97	97	7		70	27	84	13
		Nebenfach	Bachelor	506	405	82	42	318	188	460	46
			Magister	339	194	5	1	266	73	271	68
				3.442	2.318	473	263	2.748	694	3.026	416
	<b>Erziehungswissenschaft Summe</b>			491	406	99	47	384	107	481	10
	Lernhilfe/Lernbehindertenpädagogik	Hauptfach	LA Förderschule	491	406	99	47	384	107	481	10
	<b>Lernhilfe/Lernbehindertenpädagogik Summe</b>			491	406	99	47	384	107	481	10
	Erziehungshilfe	Hauptfach	LA Förderschule	323	282	76	35	257	66	313	10
	<b>Erziehungshilfe Summe</b>			323	282	76	35	257	66	313	10
	Praktisch Bildbare	Hauptfach	LA Förderschule	387	298	70	30	290	97	381	6
	<b>Praktisch Bildbare Summe</b>			387	298	70	30	290	97	381	6
	Sachunterricht	Hauptfach	LA Grundschule	416	348	71	34	374	42	396	20
		Nebenfach	LA Grundschule	27				21	6	27	
	<b>Sachunterricht Summe</b>			443	348	71	34	395	48	423	20
<b>FB 05</b>	<b>Psychologie und Sportwissenschaften</b>			<b>3.011</b>	<b>1.995</b>	<b>612</b>	<b>272</b>	<b>1.742</b>	<b>1.269</b>	<b>2.836</b>	<b>175</b>
	Sportwissenschaft	Hauptfach	Bachelor	588	457	124	87	227	361	576	12
			Magister	60				17	43	56	4
			Promotion	12	12			4	8	10	2
		Nebenfach	Magister	7				2	5	6	1
	<b>Sportwissenschaft Summe</b>			667	469	124	87	250	417	648	19
	Sport	Hauptfach	LA Grundschule	157	145	26	8	115	42	155	2
			LA Haupt-/Realschule	312	232	73	31	124	188	305	7
			LA Gymnasium	408	308	82	40	178	230	403	5

# Studierende insgesamt, im 1. Fach- und 1. Hochschulsesemester, nach Geschlecht und Bildungsherkunft

FB	Fach	Hf. / Nf.	Abschluss	insgesamt	in RSZ	im 1. Fachsem.	im 1. Hochschulesem.	weiblich	männlich	Bildungs-inländer	Bildungs-ausländer
		Nebenfach	LA Förderschule	80	72	4	1	46	34	78	2
			LA Grundschule	11				7	4	11	
			LA Förderschule	2					2	2	
		Hauptfach	Bachelor	970	757	185	80	470	500	954	16
			Master	385	332	129	94	282	103	340	45
			Diplom	173	172	95	3	169	30	169	4
			Abschluss im Ausl.	221	8			172	49	192	29
			Promotion	3	3	2	2	3	3	3	3
		Nebenfach	Bachelor	90	90	14	3	74	16	80	10
			Magister	6				2	4	6	
				152	3			103	49	124	28
		Nebenfach	Magister	1.030	608	240	102	779	251	911	119
				33	1			9	24	29	4
		Hauptfach	Master	33	1	0	0	54	24	29	4
			Abschlusszeugnis	80	51	29	2	54	26	77	3
		Hauptfach	Abschlusszeugnis	80	51	29	2	54	26	77	3
			Zusatzstudium	27	27	7	0	26	1	24	3
			Magister	27	27	7	0	26	1	24	3
		Nebenfach	Magister	81	5			55	26	71	10
			Abschlusszeugnis	82	6	0	0	55	27	72	10
		Hauptfach	Abschlusszeugnis	108	62	13		94	14	107	1
			Magister	108	62	13	0	94	14	107	1
		Hauptfach	Master	14	14	14	1	5	9	14	0
				14	14	14	1	5	9	14	0
		Hauptfach	LA Grundschule	1.284	941	198	66	888	396	1.216	68
			LA Haupt-/Realschule	178	150	30	9	157	15	174	4
			LA Gymnasium	218	162	32	12	157	61	216	2
			LA Förderschule	108	79	13	7	69	39	107	1
			Diplom	23	18	6	3	22	1	23	
			kirchliche Prüfung	216	206	1		126	90	205	11
			Promotion	77	63	1		45	32	75	2
		Nebenfach	LA Grundschule	13	13	3		7	6	9	4
			LA Förderschule	7				4	3	7	
			Magister	2				2	2	2	
		Hauptfach	Bachelor	843	692	86	31	596	247	819	24
			Magister	117	72	18	8	84	33	106	11
			Zusatzstudium	77	7			46	31	64	13
			Promotion	1	1			1	1	1	
		Nebenfach	Bachelor	11	11			6	5	8	3
			Magister	75	69	27	14	52	23	70	5
				94	23	1		58	36	83	11
		Hauptfach	Master	375	183	46	22	247	128	332	43
				2	2	2	2	2	2	2	
		Hauptfach	Magister	2	2	2	0	2	0	2	0
				64	64	64	13	43	21	63	1
				64	64	64	64	13	43	63	1
		Hauptfach	Bachelor	649	504	88	39	424	225	616	33
			Magister	36	36	12	5	17	19	34	2
				116	99	19	8	108	8	113	3
				139	107	19	8	91	48	135	4
				115	73	9	6	78	37	113	2
				34	27	7	4	30	4	32	2
				32	12			13	19	31	1
				1	1			1	1	1	
		Nebenfach	Bachelor	18	18			7	11	11	7
			Magister	31	28	16	7	13	18	31	7
				2				2		2	
				1				1		1	
				26	21	2	1	15	11	23	3

# Studierende insgesamt, im 1. Fach- und 1. Hochschulsemester, nach Geschlecht und Bildungsherkunft

FB	Fach	Hf. / Nf.	Abschluss	insgesamt	in RSZ	im 1. Fachsem.	im 1. Hochschulsem.	weiblich	männlich	Bildungs-inländer	Bildungs-ausländer			
	Katholische Theologie Summe Religionsphilosophie	Hauptfach	Master	551	422	84	39	376	175	526	25			
			Magister	4	4	4		3	1	3	1			
			Zusatzstudium	51	42			19	32	51				
			Promotion	7	7			5	2	7				
			Bachelor	10	10			4	6	6		4		
			Magister	7	4			2	5	6		1		
			Magister	19	15			15	4	17		2		
			Magister	98	82	4		48	50	90		8		
			<b>6.307</b>	<b>5.109</b>	<b>1.643</b>	<b>838</b>	<b>3.296</b>	<b>3.011</b>	<b>5.910</b>	<b>397</b>				
			<b>Religionsphilosophie Summe</b> Geschichte	Hauptfach	Bachelor	186	186	82	40	81	105	176	10	
	Religionsphilosophie und Geschichtswissenschaften	Hauptfach	LA Haupt-/Realschule	438	320	84	38	247	191	414	24			
			LA Gymnasium	530	376	61	32	276	254	509	21			
			LA Förderschule	42	30	8	2	29	13	40				
			Magister	422	333	1		172	250	397	25			
			Zusatzstudium	24	24			19	5	21				
			Abschluss im Ausl.	5	5	5		1	4	5				
			Promotion	46	46	1		26	20	37				
			Bachelor	479	450	234	141	232	247	438	41			
			LA Grundschule	1				1		1				
			LA Förderschule	1						1				
	Geschichte Summe	Hauptfach	Magister	236	175	19	5	115	121	219	17			
				2.410	1.945	495	263	1.199	1.211	2.253	157			
			Bachelor	286	286	193	83	111	175	277	9			
			LA Gymnasium	411	315	58	16	251	160	396	15			
			Magister	644	436	3		258	386	612	32			
			Zusatzstudium	28	28	1		18	10	26				
			Abschluss im Ausl.	11	11	8	8	6	5	11				
			Promotion	83	83	4		28	55	59				
			Bachelor	425	403	291	173	221	204	407	18			
			Magister	242	114	22	7	117	125	223	19			
	Philosophie Summe	Hauptfach		2.130	1.676	580	287	1.010	1.120	2.000	130			
			Bachelor	500	499	336	97	336	164	477	23			
			Magister	212	154			142	70	198	14			
			Zusatzstudium	18	18				11	17				
			Promotion	26	26	1		15	11	19	7			
			Bachelor	507	500	284	168	336	171	483	24			
			Magister	150	116	15	2	94	56	138	12			
			Promotion	1	1				1	1				
				1.414	1.314	530	267	934	480	1.333	81			
				Ethnologie Summe	Hauptfach	Magister	9				3	6	7	2
Promotion	9	9						2	7	8	1			
Magister	11							4	7	11				
	29	9				0	0	20	26	3				
Magister	89							33	56	80	9			
Promotion	38	38						15	23	36	2			
Magister	65							30	35	59	6			
	192	38				0	0	78	114	175	17			
	1	1				1	1		1	1				
	1	1				1	1	0	1	1	0			
	Mittlere und neuere Geschichte Summe	Hauptfach	Bachelor	67	65	33	20	34	33	63	4			
			Magister	64	61	4	4	32	31	59	5			
				131	126	37	21	66	65	122	9			
			<b>7.050</b>	<b>5.749</b>	<b>1.790</b>	<b>854</b>	<b>4.806</b>	<b>2.244</b>	<b>6.433</b>	<b>617</b>				
			<b>Geschichte u. Philosophie d. Wissenschaften Summe</b> Afrikanische Sprachwissenschaften	Hauptfach	Master	1	1			1	1	1		
				Afrikanische Sprachwissenschaften	Hauptfach	Magister	2				2	2	2	
						Abschluss im Ausl.	2	2	2	1	2	4	3	1
						Promotion	4	4			4	7	6	3
							9	7	2	1	7	2	7	3
						Bachelor	34	34	29	17	19	15	32	2
Magister	92	65				7	7	56	36	86	6			
Zusatzstudium	7	7						7	5	12	2			
	7	7						7	5	12	2			
	7	7						7	5	12	2			
	7	7						7	5	12	2			

# Studierende insgesamt, im 1. Fach- und 1. Hochschulsemester, nach Geschlecht und Bildungsherkunft

FB	Fach	Hf. / Nf.	Abschluss	insgesamt	in RSZ	im 1. Fachsem.	im 1. Hochschulesem.	weiblich	männlich	Bildungs-inländer	Bildungs-ausländer
			Abschluss im Ausl.	2	2	2	2	1	1		
			Promotion	5	5	5		2	3		
	Nebenfach		Bachelor	99	97	51	24	65	34	93	6
			Magister	121	76	4		70	51	113	8
	<b>Klassische Archäologie Summe</b>			360	286	86	43	220	140	332	28
	Südostasienswissenschaften		Magister	17				11	6	15	2
			Promotion	1	1				1		1
	Nebenfach		Bachelor	1					1		1
			Magister	8				5	3	7	1
	<b>Südostasienswissenschaften Summe</b>			27	1	0	0	17	10	23	4
	Griechisch		LA Gymnasium	19	14	1		15	4	18	1
	<b>Griechisch Summe</b>			19	14	1		15	4	18	1
	Japanologie		Bachelor	380	305	109	67	254	126	361	19
			Master	7	3			1	6	7	
			Magister	27	1			15	12	25	2
			Zusatzstudium	1	1				1		1
	Nebenfach		Promotion	4	4			3	1	4	
			Bachelor	98	86	50	28	58	40	91	7
			Magister	42	27	6	3	26	16	37	5
	<b>Japanologie Summe</b>			559	427	165	98	358	201	525	34
	Kunsterziehung		LA Grundschule	46	37	11	2	42	4	44	2
			LA Haupt-/Realschule	62	44	12	4	51	11	60	2
			LA Gymnasium	204	164	29	7	163	41	199	5
	Nebenfach		LA Förderschule	15	11	2		3	3	14	1
			LA Grundschule	1				1	1	1	
	<b>Kunsterziehung Summe</b>			328	256	54	13	269	59	318	10
	Kunstgeschichte		Bachelor	499	499	200	103	394	105	462	37
			Magister	493	317	1		379	114	433	60
			Zusatzstudium	31	31			24	7	25	6
			Abschluss im Ausl.	4	4	3	3	3	1		
	Nebenfach		Promotion	59	59	4		41	18	52	7
			Bachelor	318	304	176	101	242	76	293	25
			Magister	302	206	31	7	190	112	267	35
	<b>Kunstgeschichte Summe</b>			1.706	1.420	415	214	1.273	433	1.552	174
	Latein		LA Gymnasium	224	166	30	10	133	91	218	6
			LA Grundschule	224	166	30	10	133	91	218	6
			LA Haupt-/Realschule	42	37	3		35	7	42	
			LA Förderschule	41	30	5	2	26	15	41	
	<b>Musik Summe</b>			8	8	1		5	3	8	
	Musikwissenschaft		Magister	91	75	9	2	66	25	91	0
			Zusatzstudium	243	197	45	17	124	119	220	23
			Promotion	19	19	1		10	9	18	1
			Bachelor	13	13			8	5	10	3
			Magister	60	43	43	28	58	41	92	7
	<b>Musikwissenschaft Summe</b>			434	369	89	45	232	202	392	42
	Orientalistik		Magister	4				1	3	4	
			Zusatzstudium	1	1			1	1	1	
			Abschluss im Ausl.	5	5			3	2		5
			Promotion	1	1			1	1		1
	Nebenfach		Magister	8				4	4	8	
	<b>Orientalistik Summe</b>			19	7	0	0	10	9	13	6
	Russisch		LA Gymnasium	5				5	3	5	
	<b>Russisch Summe</b>			5	0	0	0	5	0	3	2
	Sinologie		Bachelor	229	188	64	30	145	84	203	26
			Master	15	9	5	1	12	3	10	5
			Magister	26	1	1		15	11	23	3
			Promotion	1	1			1	1		1
	Nebenfach		Bachelor	129	118	63	29	93	36	116	13
			Magister	36	23	4	2	25	11	32	4
	<b>Sinologie Summe</b>			436	340	137	62	291	145	384	52

# Studierende insgesamt, im 1. Fach- und 1. Hochschulsesemester, nach Geschlecht und Bildungsherkunft

FB	Fach	Hf. / Nf.	Abschluss	insgesamt	in RSZ	im 1. Fachsem.	im 1. Hochschulsesem.	weiblich	männlich	Bildungs-inländer	Bildungs-ausländer
	Turkologie	Hauptfach	Magister	2					2		2
		Nebenfach	Promotion	4	4				3	1	1
			Magister	2					1	1	2
	<b>Turkologie Summe</b>			8	4	0	0	6	2	2	5
	Kulturanthropologie und Europäische Ethnologie	Hauptfach	Bachelor	142	112	63	50	113	29	127	15
			Master	34	23	10		28	6	31	3
			Magister	14				9	5	14	
			Abschluss im Ausl.	4	4	2	2	4	6	4	4
		Nebenfach	Promotion	9	9	1		1	3	6	3
			Bachelor	96	85	52	26	72	24	88	8
			Magister	48	18	3	34	14	14	41	7
	<b>Kulturanthropologie und Europäische Ethnologie Summe</b>			347	251	131	78	266	81	307	40
	Judaistik	Hauptfach	Bachelor	15	15	9	5	9	6	12	3
			Magister	15	9			8	7	13	2
			Zusatzstudium	4	4			3	1	4	
			Promotion	3	3			3	3	3	
		Nebenfach	Bachelor	28	27	14	9	21	7	27	1
			Magister	19	16	1		9	10	18	1
	<b>Judaistik Summe</b>			84	74	24	14	53	31	77	7
	Kunst - Medien - Kulturelle Bildung	Hauptfach	Magister	138	83			118	20	130	8
			Zusatzstudium	3	3			2	1	3	
			Promotion	21	21	4		19	2	21	
	<b>Kunst - Medien - Kulturelle Bildung Summe</b>			324	323	22	10	252	72	308	16
	Altorientalische Philologie	Nebenfach	Bachelor	54	49	2		49	5	47	7
			Magister	41	23			19	22	38	3
	<b>Altorientalische Philologie Summe</b>			68	50	14	6	28	40	63	5
	Archäometrie	Hauptfach	Bachelor	19	19	9	3	12	7	15	4
			Magister	43	29			28	15	37	6
			Zusatzstudium	1	1			1	1	1	
			Promotion	11	11	1		7	4	7	4
		Nebenfach	Bachelor	27	27	16	6	16	11	24	3
			Magister	25	19	2		23	9	23	2
	<b>Archäologie u. Kulturgeschichte d. Vorderen Orients Summe</b>			126	106	28	9	75	51	107	19
	Musikpädagogik	Hauptfach	Magister	9	1			8	1	7	2
		Nebenfach	Magister	2				2	2	2	
	<b>Musikpädagogik Summe</b>			11	1	0	0	10	1	9	2
	Vergleichende Sprachwissenschaften	Hauptfach	Magister	2	2			1	1	1	1
			Promotion	9	9			3	6	5	4
		Nebenfach	Magister	2				1	1	1	1
	<b>Vergleichende Sprachwissenschaften Summe</b>			13	9	0	0	5	8	7	6
	Phonetik	Hauptfach	Magister	1				1	1	1	
			Promotion	2	2			1	1	2	
		Nebenfach	Magister	2				1	1	2	
	<b>Phonetik Summe</b>			5	2	0	0	3	2	5	0
	Griechische Philologie	Hauptfach	Bachelor	20	20	7	6	12	8	20	8
			Magister	10	8			6	4	8	2
			Zusatzstudium	4	4			3	1	3	1
			Promotion	3	3			3	3	3	
		Nebenfach	Bachelor	22	21	10	3	10	12	20	2
			Magister	25	22	2		9	16	25	2
	<b>Griechische Philologie Summe</b>			84	78	19	9	43	41	79	5
	Vor- und Frühgeschichte	Hauptfach	Bachelor	34	34	14	4	23	11	32	2
			Magister	74	46			49	25	65	9
			Zusatzstudium	4	4			2	2	3	1
			Promotion	18	18	1		10	8	17	1
	<b>Vor- und Frühgeschichte Summe</b>			45	44	21	7	20	25	44	1

# Studierende insgesamt, im 1. Fach- und 1. Hochschulsesemester, nach Geschlecht und Bildungsherkunft

FB	Fach	Hf. / Nf.	Abschluss	insgesamt	in RSZ	im 1. Fachsem.	im 1. Hochschulsesem.	weiblich	männlich	Bildungs-inländer	Bildungs-ausländer
	<b>Vor- und Frühgeschichte Summe</b>		Magister	51	35	4	4	20	31	49	2
	Hilfswissenschaften der Altertumskunde	Nebenfach		226	181	40	11	124	102	210	16
	<b>Hilfswissenschaften der Altertumskunde Summe</b>		Magister	3	2	2	0	2	1	3	0
	Archäologie und Geschichte der römischen Provinzen	Hauptfach	Bachelor	22	22	17	4	8	14	22	0
			Magister	30	18			12	18	29	1
			Promotion	8	8	1	1	3	5	7	1
			Bachelor	34	34	26	14	12	22	31	3
			Magister	30	24	2	2	19	19	28	2
	<b>Archäologie und Geschichte der römischen Provinzen Summe</b>		Magister	124	106	46	18	46	78	117	7
	Lateinische Philologie	Hauptfach	Bachelor	12	12	3	11	4	8	11	1
			Magister	27	19			14	13	26	1
			Zusatzstudium	9	9			6	3	9	
			Promotion	1	1	1	1	1	1	1	1
			Bachelor	17	16	8	5	8	9	16	1
			Magister	12	9			3	9	12	
	<b>Lateinische Philologie Summe</b>		Magister	78	66	11	5	40	38	75	3
	Ostslavistik	Hauptfach	Magister	4				3	1	2	2
			Promotion	1	1	1	1	1	1	1	1
			Magister	6				5	1	1	5
	<b>Ostslavistik Summe</b>		Magister	11	1	0	0	8	3	4	7
	West- und Südslavistik	Hauptfach	Magister	2				1	1	1	2
			Magister	5				4	1	3	2
	<b>West- und Südslavistik Summe</b>		Magister	7	0	0	0	5	2	3	4
	Empirische Sprachwissenschaft	Hauptfach	Bachelor	102	40			73	29	90	12
			Master	21	17	8		12	9	16	5
			Magister	3	3	2	3	2	1	3	3
			Bachelor	73	46	2	1	50	23	67	6
			Magister	48	39	10	3	34	14	41	7
	<b>Empirische Sprachwissenschaft Summe</b>		Magister	247	145	22	4	171	76	217	30
	Islamische Religion	Hauptfach	Master	19	19	16	5	8	11	13	6
			Magister	19	19	16	11	5	8	13	6
	<b>Islamische Religion Summe</b>		Bachelor	50	49	21	13	36	14	47	3
	Sprachen und Kulturen Südasiens	Hauptfach	Magister	2	2			1	1	2	
			Abschluss im Ausl.	1	1					1	1
			Bachelor	85	85	48	22	54	31	82	3
			Magister	8	8	1	1	5	3	7	1
	<b>Sprachen und Kulturen Südasiens Summe</b>		Magister	146	145	70	35	96	50	138	8
	Islamische Studien	Hauptfach	Bachelor	295	295	146	63	201	94	277	18
			Promotion	7	7	1	1	3	4	6	1
	<b>Islamische Studien Summe</b>		Master	302	302	147	63	204	98	283	19
	Curatorial Studies	Hauptfach	Master	35	25	12	3	31	4	25	10
	<b>Curatorial Studies Summe</b>		Master	35	25	12	3	31	4	25	10
	Empirische Sprachwissenschaft	Hauptfach	Bachelor	127	123	72	35	96	31	117	10
			Bachelor	153	152	95	54	108	45	145	8
	<b>Empirische Sprachwissenschaft Summe</b>		Master	280	275	167	89	204	76	262	18
	Japan in der Welt	Hauptfach	Master	25	25	16	2	17	8	23	2
	<b>Japan in der Welt Summe</b>		Master	25	25	16	2	17	8	23	2
	Southeast Asian Studies	Hauptfach	Master	2	2	2	1	2	2	1	1
	<b>Southeast Asian Studies Summe</b>		Master	2	2	2	1	2	2	1	1
	Archäologie von Münze, Geld und von Wirtschaft in der Antike	Hauptfach	Bachelor	5	5	4	4	3	2	5	
			Bachelor	7	7	5	2	7	1	6	7
			Magister	1	1	1	1	1	1	1	1
	<b>Archäologie von Münze, Geld und von Wirtschaft in der Antike Summe</b>		Magister	13	13	9	4	4	9	13	0
	<b>FB 10 Neuere Philologien</b>			<b>10.200</b>	<b>7.349</b>	<b>1.507</b>	<b>878</b>	<b>7.928</b>	<b>2.272</b>	<b>9.054</b>	<b>1.146</b>
	American Studies	Hauptfach	Bachelor	190	190	46	28	147	43	171	19
			Magister	180	72			113	67	161	19
			Zusatzstudium	1	1			1	1	1	1
			Promotion	8	8			6	2	7	1
			Bachelor	110	106	40	20	77	33	100	10
			Magister	99	53	1	1	71	28	86	13



# Studierende insgesamt, im 1. Fach- und 1. Hochschulsemester, nach Geschlecht und Bildungsherkunft

FB	Fach	Hf. / Nf.	Abschluss	insgesamt	in RSZ	im 1. Fachsem.	im 1. Hochschulesem.	weiblich	männlich	Bildungs-inländer	Bildungs-ausländer
	American Studies Summe	Hauptfach	LA Grundschule	588	430	87	49	415	173	526	62
			LA Haupt/Realschule	165	140	24	7	157	8	157	8
	Englisch	Hauptfach	LA Gymnasium	296	185	24	10	204	92	260	36
			LA Förderschule	732	538	81	48	529	203	692	40
	Englisch Summe	Nebenfach	LA Grundschule	38	33	10	3	33	5	36	2
			LA Förderschule	9				6	3	9	
	Französisch	Hauptfach	LA Haupt/Realschule	1.240	896	139	68	929	311	1.154	86
			LA Gymnasium	147	109	27	14	121	26	127	20
	Französisch Summe	Hauptfach	LA Förderschule	321	240	39	22	255	66	293	28
				1				1		1	
	Deutsch	Hauptfach	LA Grundschule	469	349	66	36	376	93	420	49
			LA Haupt/Realschule	962	795	133	68	846	116	926	36
	Deutsch Summe	Hauptfach	LA Gymnasium	517	349	62	38	417	100	476	41
			LA Förderschule	669	449	59	36	512	157	654	15
	Nebenfach	Hauptfach	LA Förderschule	206	180	48	26	174	32	204	2
				15			10	5	14	1	
	Nebenfach	Hauptfach	LA Grundschule	10				5	5	10	
			LA Förderschule	2.379	1.773	302	168	1.964	415	2.284	95
	Deutsch Summe	Hauptfach	LA Gymnasium	95	67	10	4	67	28	83	12
				95	67	10	4	67	28	83	12
	Italienisch	Hauptfach	Bachelor	74	74	32	9	55	19	69	5
			Magister	94	44	4		64	30	87	7
	Italienisch Summe	Hauptfach	Zusatzstudium	4	4			4		4	
			Promotion	3	3	1		2	1	3	
	Nebenfach	Hauptfach	Bachelor	63	61	38	17	41	22	59	4
			Magister	73	37	3		58	15	64	9
	Skandinavistik	Hauptfach		311	223	78	26	224	87	286	25
				122	122	84	56	95	27	101	21
	Skandinavistik Summe	Hauptfach	Magister	215	93			163	52	161	54
			Zusatzstudium	1	1			1		1	
	Theater-, Film- u. Medienwissenschaft	Hauptfach	Abschluss im Ausl.	4	4	4	4	4		4	4
			Promotion	15	15	4	1	12	3	12	3
	Nebenfach	Hauptfach	Bachelor	67	67			52	15	56	11
			Magister	27	26			19	8	24	3
	Theater-, Film- u. Medienwissenschaft Summe	Hauptfach		451	328	92	61	346	105	355	96
				287	286	98	51	230	57	250	37
	Romanistik	Hauptfach	Magister	374	167	3		297	77	269	105
			Zusatzstudium	16	16			15	1	10	6
	Romanistik Summe	Hauptfach	Abschluss im Ausl.	14	14	14	14	12	2	14	14
			Promotion	13	13	3	3	11	2	9	4
	Nebenfach	Hauptfach	Bachelor	267	247	97	42	201	66	227	40
			Magister	309	160	4		241	68	250	59
	Romanistik Summe	Hauptfach		1.280	903	219	107	1.007	273	1.015	265
				395	307	33	27	311	84	337	58
	Spanisch	Hauptfach	LA Gymnasium	395	307	33	27	311	84	337	58
				98	98	42	32	74	24	92	6
	Spanisch Summe	Hauptfach	Magister	144	60			98	46	136	8
			Zusatzstudium	3	3	1		2	1	3	
	Allgemeine u. Vergleichende Literaturwissenschaft	Hauptfach	Abschluss im Ausl.	1	1	1	1	1	1	1	1
			Promotion	7	7	1		2	5	4	3
	Allgemeine u. Vergleichende Literaturwissenschaft Summe	Hauptfach		253	169	45	33	176	77	235	18
				153	153	51	39	128	25	132	21
	English Studies	Hauptfach	Bachelor	225	78			175	50	178	47
			Magister	1	1			1		1	
	English Studies Summe	Hauptfach	Zusatzstudium	10	10	10	10	9	1	10	10
			Abschluss im Ausl.	24	24	3	1	17	7	21	3
	Performing Arts	Hauptfach	Promotion	209	195	69	51	171	38	189	20
			Bachelor	139	67	3	1	113	26	123	16
	English Studies Summe	Hauptfach	Magister	761	528	136	102	614	147	644	117
				8	8	3	6	7	1	8	8
	Performing Arts Summe	Hauptfach	Master	8	8	3	6	7	1	0	8
				8	8	3	6	7	1	0	8

# Studierende insgesamt, im 1. Fach- und 1. Hochschulsemester, nach Geschlecht und Bildungsherkunft

FB	Fach	Hf. / Nf.	Abschluss	insgesamt	in RSZ	im 1. Fachsem.	im 1. Hochschulsesem.	weiblich	männlich	Bildungs-inländer	Bildungs-ausländer
	Germanistik	Hauptfach	Bachelor Magister Zusatzstudium Abschluss im Ausl. Promotion	466 635 12 16 50	465 290 12 16 50	123	95	372 476	94 159	438 531	28 104
	Nebenfach		Bachelor Magister	217 368	180 197	66 3	34	154 269	63 99	193 316	24 52
	<b>Germanistik Summe</b>			<b>1.764</b>	<b>1.210</b>	<b>210</b>	<b>144</b>	<b>1.326</b>	<b>438</b>	<b>1.527</b>	<b>237</b>
	Buch- und Medienpraxis	Hauptfach	Abschlusszeugnis	14	10	9		11	3	13	1
	<b>Buch- und Medienpraxis Summe</b>			<b>14</b>	<b>10</b>	<b>9</b>	<b>0</b>	<b>11</b>	<b>3</b>	<b>13</b>	<b>1</b>
	Linguistik	Hauptfach	Bachelor Abschluss im Ausl.	111 2	111 2	56 2	42	87 1	24 1	105	6
	Linguistik Summe	Hauptfach	Master	113	113	58	44	88	25	105	8
	Dramaturgie	Hauptfach	Master	19	8	4		16	3	17	2
	Kognitive Linguistik	Hauptfach	Bachelor Master Promotion	22 25 4	14 14 4	8		19 23 3	3 2 1	21 23 3	1 2 1
	<b>Kognitive Linguistik Summe</b>			<b>51</b>	<b>18</b>	<b>9</b>	<b>0</b>	<b>45</b>	<b>6</b>	<b>47</b>	<b>4</b>
	Film and Audiovisual Media	Hauptfach	Master Abschluss im Ausl.	7 2	7 2	5 2	1 2	5 1	2 1	6 1	1 2
	<b>Film and Audiovisual Media Summe</b>			<b>9</b>	<b>9</b>	<b>7</b>	<b>3</b>	<b>6</b>	<b>3</b>	<b>6</b>	<b>3</b>
<b>FB 11</b>	<b>Geowissenschaften/Geographie</b>			<b>2.515</b>	<b>1.973</b>	<b>735</b>	<b>355</b>	<b>1.206</b>	<b>1.309</b>	<b>2.374</b>	<b>141</b>
	Geowissenschaften	Hauptfach	Bachelor Master Promotion	656 51 46	562 33 46	233 8 6	143	255 27	401 24	629 48	27 3
	<b>Geowissenschaften Summe</b>			<b>753</b>	<b>641</b>	<b>247</b>	<b>144</b>	<b>308</b>	<b>445</b>	<b>708</b>	<b>45</b>
	Geographie	Hauptfach	Bachelor LA Haupt/Realschule LA Gymnasium LA Förderschule Diplom Abschluss im Ausl. Promotion	370 376 235 39	277 297 176 32	102 83 51 9	67 37 18 5	149 243 132 33	221 133 103 6	350 357 227 38	20 19 8 1
	<b>Geographie Summe</b>			<b>1.159</b>	<b>870</b>	<b>274</b>	<b>141</b>	<b>620</b>	<b>539</b>	<b>1.094</b>	<b>65</b>
	Geologie	Hauptfach	Diplom Promotion Magister	14 9 3	9 9 2			4 4	5 3	6 3	1 3
	<b>Geologie Summe</b>			<b>26</b>	<b>11</b>	<b>0</b>	<b>0</b>	<b>8</b>	<b>18</b>	<b>22</b>	<b>4</b>
	Geophysik	Hauptfach	Diplom Promotion	2 6	6 6			2 2	4 4	2 4	2 2
	<b>Geophysik Summe</b>			<b>8</b>	<b>6</b>	<b>0</b>	<b>0</b>	<b>2</b>	<b>6</b>	<b>6</b>	<b>2</b>
	Meteorologie	Hauptfach	Bachelor Master Diplom Promotion Magister	251 12 24	233 12 1	110 9	68	99 12	152 3	245 9	6 1
	<b>Meteorologie Summe</b>			<b>292</b>	<b>251</b>	<b>119</b>	<b>68</b>	<b>113</b>	<b>179</b>	<b>285</b>	<b>7</b>
	Mineralogie	Hauptfach	Diplom Promotion	1 2	1 1			1 1	1 1	1 2	1 0
	<b>Mineralogie Summe</b>			<b>3</b>	<b>2</b>	<b>0</b>	<b>0</b>	<b>2</b>	<b>2</b>	<b>3</b>	<b>0</b>
	Umweltwissenschaften	Hauptfach	Master	99	68	29	0	66	33	90	9
	<b>Umweltwissenschaften Summe</b>			<b>99</b>	<b>68</b>	<b>29</b>	<b>0</b>	<b>66</b>	<b>33</b>	<b>90</b>	<b>9</b>
	Physische Geographie	Hauptfach	Master	40	28	13	0	19	21	39	1
	<b>Physische Geographie Summe</b>			<b>40</b>	<b>28</b>	<b>13</b>	<b>0</b>	<b>19</b>	<b>21</b>	<b>39</b>	<b>1</b>
	Geographien der Globalisierung	Hauptfach	Master	136	97	53	2	69	67	128	8
	<b>Geographien der Globalisierung Summe</b>			<b>136</b>	<b>97</b>	<b>53</b>	<b>2</b>	<b>69</b>	<b>67</b>	<b>128</b>	<b>8</b>

# Studierende insgesamt, im 1. Fach- und 1. Hochschulsemester, nach Geschlecht und Bildungsherkunft

FB	Fach	Hf. / Nf.	Abschluss	insgesamt	in RSZ	im 1. Fachsem.	im 1. Hochschensem.	weiblich	männlich	Bildungs- inländer	Bildungs- ausländer			
FB 12	Informatik und Mathematik Informatik	Hauptfach	Bachelor	4.366	3.406	1.071	486	2.269	2.097	3.969	397			
			Master	758	649	308	150	218	540	638	120			
			LA Haupt-/Realschule	103	68	26		17	86	87	16			
			LA Gymnasium	67	67	9	1	33	34	64	3			
			LA Förderschule	73	50	1		23	50	70	3			
			Diplom	3	3			2	1	3				
			Diplom	160				38	122	116	44			
			Abschluss im Ausl.	3	3	3	3	1	2	2	3			
			Promotion	53	53	3	3	6	47	41	12			
			Bachelor	5	5	2	2	1	4	5				
			Magister	7	3			3	4	6	1			
			<b>Informatik Summe</b>	1.232	901	352	157	342	890	1.030	202			
			Mathematik	841	714	297	131	350	491	762	79			
FB 13	Mathematik Bioinformatik	Hauptfach	Master	83	58	23		40	43	72	11			
			LA Grundschule	953	801	139	68	836	117	916	37			
			LA Haupt-/Realschule	466	349	87	44	304	162	446	20			
			LA Gymnasium	421	323	89	54	246	175	411	10			
			LA Förderschule	65	55	14	6	49	16	63	2			
			Diplom	61	2	25	36	52	9	52	9			
			Promotion	35	35	1		10	25	31	4			
			Bachelor	10	9	1		7	3	6	4			
			LA Grundschule	12				9	3	11	1			
			LA Förderschule	4				3	1	4				
			Magister	9	3			2	7	9				
			<b>Mathematik Summe</b>	2.960	2.349	651	303	1.881	1.079	2.783	177			
			Bioinformatik	94	78	34	24	31	63	86	8			
FB 14	Physik Physik der Informationstechnologie	Hauptfach	Master	20	19	9	1	6	14	19	1			
			Promotion	11	11	2	2	11	10	11				
			Master	125	108	45	25	38	87	116	9			
			Master	49	48	23	1	8	41	40	9			
			Magister	49	48	23	1	8	41	40	9			
			<b>Physik Summe</b>	1.593	1.191	329	166	468	1.125	1.462	131			
			Physik der Informationstechnologie	20	12	272	123	376	988	1.260	104			
			FB 14	Biochemie, Chemie und Pharmazie Biochemie	Hauptfach	Bachelor	20	12			2	18	19	1
						Master	5	2			5	5		
						Bachelor	25	14	0	0	2	23	24	1
						Bachelor	167	131	47	40	74	93	161	6
						Master	18	18	8	8	10	14	4	
						Abschluss im Ausl.	2	2	2	2	2	2	2	2
Promotion	5	5				5	5	3	2	1	4			
Master	192	156				57	43	87	105	176	16			
Master	12	3						3	9	2	10			
Computational Science	12	3						3	9	2	10			
<b>Computational Science Summe</b>	2.293	1.782				413	292	1.303	990	2.055	238			
Biochemie	192	192				79	69	124	68	180	12			
Diplom	113	75						62	51	107	6			
Abschluss im Ausl.	1	1	1	1	1	1	1	1						
Promotion	136	136	7	7	77	59	99	37						
<b>Biochemie Summe</b>	442	404	87	71	264	178	386	56						
Chemie	506	313	116	100	203	303	488	38						
Master	156	122	37	37	77	79	131	25						

# Studierende insgesamt, im 1. Fach- und 1. Hochschulsesemester, nach Geschlecht und Bildungsherkunft

FB	Fach	Hf. / Nf.	Abschluss	insgesamt	in RSZ	im 1. Fachsem.	im 1. Hochschulsesem.	weiblich	männlich	Bildungs-inländer	Bildungs-ausländer
			LA Grundschule	1					1	1	1
			LA Haupt-/Realschule	94	72	19	15	54	40	91	3
			LA Gymnasium	176	140	34	16	100	76	171	5
			LA Förderschule	2	2			1	1	2	
			Diplom	12				6	6	12	
			Promotion	80	80	15	1	34	46	71	9
			Chemie Summe	1.027	729	221	132	475	552	947	80
			Pharmazie	691	516	89	83	483	208	625	66
			Abschluss im Ausl.	3	3			1	2	3	
			Promotion	130	130	13	3	80	50	97	33
			Pharmazie Summe	824	649	105	89	564	722	1.022	102
<b>FB 15</b>			<b>Biologie/Biowissenschaften</b>	<b>1.669</b>	<b>1.351</b>	<b>401</b>	<b>196</b>	<b>1.086</b>	<b>583</b>	<b>1.530</b>	<b>139</b>
			Biologie/Biowissenschaft								
			Hauptfach	503	428	189	146	323	180	475	28
			Bachelor	177	145	26	12	139	38	175	2
			LA Haupt-/Realschule	265	188	30	13	186	79	258	7
			LA Gymnasium	52	48	12	7	44	8	52	1
			LA Förderschule	23				11	12	22	
			Diplom	2	2			2	2	4	
			Abschluss im Ausl.	300	300	27	8	173	127	232	68
			Promotion	4	2	1		4	4	4	
			Bachelor	1					1	1	
			LA Förderschule	6	2			4	2	6	
			Magister	1.333	1.115	287	188	887	446	1.225	108
			Biologie/Biowissenschaft Summe	36					9	33	3
			Bioinformatik	36					27	33	3
			Diplom	36	0	0	0	9	27	33	3
			Bioinformatik Summe	52	38	20	5	29	23	39	13
			Interdisciplinary Neuroscience	52	38	20	5	29	23	39	13
			Interdisciplinary Neuroscience Summe	94	78	43	1	60	34	89	5
			Molekulare Biowissenschaften	94	78	43	1	60	34	89	5
			Molekulare Biowissenschaften Summe	94	78	43	1	60	34	89	5
			Ökologie und Evolution	74	55	20		50	24	68	6
			Hauptfach	1	1	1	1	1	1	1	1
			Abschluss im Ausl.	75	56	21	1	50	25	68	7
			Ökologie und Evolution Summe	35	24	12		23	12	35	3
			Molekulare Biotechnologie	35	24	12		23	12	35	3
			Molekulare Biotechnologie Summe	35	24	12	0	23	12	35	0
			Cell Biology and Physiology	44	40	18	1	28	16	41	3
			Cell Biology and Physiology Summe	44	40	18	1	28	16	41	3
<b>FB 16</b>			<b>Medizin</b>	<b>3.825</b>	<b>3.449</b>	<b>612</b>	<b>480</b>	<b>2.342</b>	<b>1.483</b>	<b>3.334</b>	<b>491</b>
			Medizin								
			Hauptfach	2.828	2.569	409	323	1.760	1.068	2.588	240
			Staatsexamen	18	18	13	13	9	9	18	18
			Abschluss im Ausl.	128	128	32	8	79	49	96	32
			Promotion	2	2			1	2	2	
			Bachelor	1	1				1	1	
			Magister	2.977	2.718	454	344	1.849	1.128	2.687	290
			Medizin Summe	682	606	126	110	456	226	610	72
			Zahnmedizin	30	30	5		25	10	25	5
			Hauptfach	712	636	131	110	476	236	635	77
			Zahnmedizin Summe	9	9			6	3	9	0
			Theoretische Medizin	9	9	0	0	6	3	9	0
			Theoretische Medizin Summe	127	86	27	26	11	116	124	3
			Master of Oral Implantology	127	86	27	26	11	116	124	3
			Master of Oral Implantology Summe	127	86	27	26	11	116	124	3

## Definition

Abbildung der Studienfälle je Studienfach und Abschluss unter Berücksichtigung von Haupt- und Nebenfach. Darstellung für Studierende insgesamt, differenziert nach Geschlecht und Bildungsherkunft sowie Ausweis der Studierenden in der Regelstudienzeit, im 1. Fachsemester und im 1. Hochschulsesemester. Alle Angaben inkl. Beurlaubte.





**B. Studierende nach Fachbereichen und  
Abschlüssen, nach Geschlecht und  
Bildungsherkunft insgesamt, in der  
Regelstudienzeit und im 1. Fachsemester  
im WS 2012/13**

# Studierende nach Geschlecht und Bildungsausländer insgesamt, im 1. Fachsem. und in RSZ

FB	Fach	Hf. / Nf.	Abschluss	insgesamt	weiblich	weiblich, im RSZ	weiblich, im 1. Fachsem.	männlich	männlich, in RSZ	männlich, im 1. Fachsem.	Bildungs- ausländer	Bildungsaus- länder in RSZ	Bildungsausläh- der im 1. Fachsem.
FB 01	Rechtswissenschaft			4.947	2.847	2.022	388	2.100	1.384	280	490	349	129
	Hauptfach		Staatsexamen	4.049	2.370	1.633	276	1.679	1.034	185	258	168	30
			Magister	1				1					
			Abschluss im Ausl.	19	15	15	14	4	4	3	19	19	17
			Promotion	221	101	101	11	120	120	10	57	57	4
	Nebenfach		Bachelor	416	223	192	48	193	163	52	46	34	13
			Magister	140	84	42		56	33		19	6	
				4.846	2.793	1.983	349	2.053	1.354	250	399	284	64
	Hauptfach		Magister	4	0	0	0	4	2	2	0	0	0
				4	0	0	0	4	2	2	0	0	0
	Hauptfach		Magister	33	18	15	15	15	12	12	33	27	27
				33	18	15	15	15	12	12	33	27	27
	Hauptfach		Master	64	36	24	24	28	16	16	58	38	38
				64	36	24	24	28	16	16	58	38	38
				4.744	2.139	1.706	553	2.605	2.124	585	893	688	271
FB 02	Wirtschaftswissenschaften			4.744	2.139	1.706	553	2.605	2.124	585	893	688	271
	Betriebswirtschaftslehre		Abschluss im Ausl.	1				1		1	1	1	
			Promotion	145	47	47	3	98	98	8	30	30	3
			Bachelor	203	128	98	22	75	55	10	29	23	6
			Magister	148	103	66	1	45	27	1	29	17	
	Hauptfach		Promotion	497	278	211	26	219	181	19	89	71	9
				143	45	45	1	98	98	6	52	52	3
			Bachelor	148	73	64	18	75	60	13	34	28	10
			Magister	67	32	21		35	28	1	12	7	
	Hauptfach		Bachelor	358	150	130	19	208	186	20	98	87	13
			Master	166	102	83	38	64	52	21	8	7	4
			Master	113	69	52	27	44	31	16	6	4	2
			Promotion	5	3	3		2	2				
			Magister	1	1	1							
	Hauptfach		Bachelor	285	175	139	65	110	85	37	14	11	6
			Bachelor	2.649	1.145	941	267	1.504	1.264	285	322	248	75
			Abschluss im Ausl.	64	42	42	40	22	22	22	64	64	64
				2.713	1.187	983	309	1.526	1.286	307	386	312	139
	Hauptfach		Master	29	11	11		18			24		
				29	11	11	0	18	0	0	24	0	0
	Hauptfach		Master	60	44	30	11	16	11	7	25	19	11
				60	44	30	11	16	11	7	25	19	11
			Master	41	14	14		27	5	22	22	3	
				41	14	14	0	27	5	0	22	3	0
	Hauptfach		Master	161	51	39	24	110	80	47	16	8	4
				161	51	39	24	110	80	47	16	8	4
	Hauptfach		Master	94	42	38	22	52	41	22	10	9	5
				94	42	38	22	52	41	22	10	9	5
	Hauptfach		Master	148	49	31	14	99	71	39	33	25	9
				148	49	31	14	99	71	39	33	25	9
	Hauptfach		Master	112	57	37	20	55	40	22	40	31	16
				112	57	37	20	55	40	22	40	31	16
	Hauptfach		Master	117	52	39	24	65	38	14	77	53	27
				117	52	39	24	65	38	14	77	53	27
	Hauptfach		Master	81	18	18	12	63	63	32	35	35	22
			Promotion	48	11	11	7	37	37	19	24	24	10
				129	29	29	19	100	100	51	59	59	32
				6.019	3.200	2.257	790	2.819	1.775	588	647	403	134
FB 03	Gesellschaftswissenschaften			6.019	3.200	2.257	790	2.819	1.775	588	647	403	134
	Arbeitslehre		LA Haupt-/Realschule	2	1			1					
			LA Förderschule	4	1			3					
				6	2	0	0	4	0	0	0	0	0
	Hauptfach		Bachelor	810	386	299	120	424	307	120	125	85	21
			Master	117	57	38	19	60	49	33	17	9	4
			Diplom	246	65	2		181	1		27		
			Magister	123	46	6		77	5		16	1	
			Abschluss im Ausl.	11	4	4	4	7	5	7	11	11	11
			Promotion	92	36	36	1	56	56	9	21	21	1



# Studierende nach Geschlecht und Bildungsausländer insgesamt, im 1. Fachsem. und in RSZ

FB	Fach	Hf. / Nf.	Abschluss	insgesamt	weiblich	weiblich, in RSZ	weiblich, im 1. Fachsem.	männlich	männlich, in RSZ	männlich, im 1. Fachsem.	Bildungsausländer	Bildungsausländer in RSZ	Bildungsausländer im 1. Fachsem.
		Nebenfach	Bachelor	393	222	199	80	171	150	50	37	30	10
			Magister	267	137	80	2	130	72	1	31	13	
	<b>Politikwissenschaft Summe</b>			2.059	953	664	226	1.106	647	220	285	170	47
	Sozialkunde	Hauptfach	LA Haupt-/Realschule	21	15	1		6			1		
			LA Gymnasium	60	21			39					
			LA Förderschule	1				1					
		Nebenfach	LA Förderschule	3	2			1					
	<b>Sozialkunde Summe</b>			85	38	1	0	47	0	0	1	0	0
	Soziologie	Hauptfach	Bachelor	1.123	712	598	257	411	343	139	112	80	34
			Master	200	137	110	70	63	54	34	19	14	7
			Diplom	323	171	14		152	2		32	5	
			Magister	190	102	9	1	88	11	1	21	2	1
			Zusatzstudium	1	1	1							
			Abschluss im Ausl.	16	11	11	10	5	5	4	16	16	14
			Promotion	78	44	44	5	34	34	2	17	17	3
		Nebenfach	Bachelor	436	248	222	67	188	162	45	43	37	12
			Magister	355	218	147		137	85	3	38	22	
			Promotion	1				1					
	<b>Soziologie Summe</b>			2.723	1.644	1.156	410	1.079	697	228	298	193	71
	Politische Theorie	Hauptfach	Master	107	39	26	15	68	51	29	11	1	
	<b>Politische Theorie Summe</b>			107	39	26	15	68	51	29	11	1	
	Internationale Studien/Friedens- und Konfliktforschung	Hauptfach	Master	231	143	92	49	88	56	24	21	14	0
	<b>Internationale Studien/Friedens- und Konfliktforschung Summe</b>			231	143	92	49	88	56	24	21	14	0
	Politik und Wirtschaft	Hauptfach	LA Haupt-/Realschule	376	183	153	48	193	138	40	15	13	4
			LA Gymnasium	408	187	157	42	221	180	47	15	11	3
			LA Förderschule	24	11	8		13	6		1	1	
			Promotion	808	381	318	90	427	324	87	31	25	7
	<b>Politik und Wirtschaft Summe</b>			10.689	7.969	6.142	1.202	2.720	1.840	332	685	431	86
<b>FB 04</b>	<b>Erziehungswissenschaften</b>												
	Bildungswissenschaften Lehramt	Hauptfach	LA Grundschule	938	826	696	101	112	94	16	36	29	8
			LA Haupt-/Realschule	1.648	1.068	814	165	580	398	71	86	46	7
			LA Gymnasium	2.485	1.582	1.226	183	903	650	111	89	64	9
			LA Förderschule	532	419	373	83	113	79	15	12	9	3
	<b>Bildungswissenschaften Lehramt Summe</b>			5.603	3.895	3.109	532	1.708	1.221	213	223	148	27
	Erziehungswissenschaft	Hauptfach	Bachelor	1.486	1.279	1.111	276	207	175	38	172	136	31
			Master	152	138	138	56	14	14	6	10	10	3
			Diplom	619	487	141		132	25		62	11	
			Magister	237	185	11		52	1		42	1	
			Zusatzstudium	3	3	3							
			Abschluss im Ausl.	3	2	2	2	1	1	1	3	3	3
			Promotion	97	70	70	6	27	27	1	13	13	
		Nebenfach	Bachelor	506	318	272	52	188	133	30	46	37	11
			Magister	339	266	163	5	73	31		68	39	1
			Promotion	3.442	2.748	1.911	397	694	407	76	416	250	49
	<b>Erziehungswissenschaft Summe</b>			491	384	335	85	107	71	14	10	6	3
	Lernhilfe/Lernbehindertenpädagogik	Hauptfach	LA Förderschule	491	384	335	85	107	71	14	10	6	3
	<b>Lernhilfe/Lernbehindertenpädagogik Summe</b>			491	384	335	85	107	71	14	10	6	3
	Erziehungshilfe	Hauptfach	LA Förderschule	323	257	232	66	66	66	10	10	7	2
	<b>Erziehungshilfe Summe</b>			323	257	232	66	66	66	10	10	7	2
	Praktisch Bildbare	Hauptfach	LA Förderschule	387	290	241	57	97	57	13	6	5	1
	<b>Praktisch Bildbare Summe</b>			387	290	241	57	97	57	13	6	5	1
	Sachunterricht	Hauptfach	LA Grundschule	416	374	314	65	42	34	6	20	15	4
		Nebenfach	LA Grundschule	27	21			6					
			Promotion	443	395	314	65	48	34	6	20	15	4
	<b>Sachunterricht Summe</b>			3.011	1.742	1.208	386	1.269	787	226	175	81	36
<b>FB 05</b>	<b>Psychologie und Sportwissenschaften</b>												
	Sportwissenschaft	Hauptfach	Bachelor	588	227	192	56	361	265	68	12	9	5
			Magister	60	17			43			4		
			Promotion	12	4	4		8	8		2	2	
		Nebenfach	Magister	7	2			5			1		
	<b>Sportwissenschaft Summe</b>			667	250	196	56	417	273	68	19	11	5
	Sport	Hauptfach	LA Grundschule	157	115	108	17	42	37	9	2	2	
			LA Haupt-/Realschule	312	124	108	42	188	124	31	7	3	1
			LA Gymnasium	408	178	144	39	230	164	43	5	3	2

# Studierende nach Geschlecht und Bildungsausländer insgesamt, im 1. Fachsem. und in RSZ

FB	Fach	Hf. / Nf.	Abschluss	insgesamt	weiblich	weiblich, in RSZ	weiblich, im 1. Fachsem.	männlich	männlich, in RSZ	männlich, im 1. Fachsem.	Bildungsausländer	Bildungsausländer in RSZ	Bildungsausländer im 1. Fachsem.
		Nebenfach	LA Förderschule LA Grundschule LA Förderschule	80 11 2	46 7	2 4	26	34	26	2	2	2	2
	<b>Sport Summe</b> Psychologie	Hauptfach	Bachelor Master Diplom Abschluss im Ausl. Promotion Bachelor Magister	970 385 173 221 3 90 152	470 282 143 172 3 74 103	406 249 142 7 3 74 103	100 95 76 49 2 11 2	500 103 30 29 3 16 49	351 83 30 1 3 16 1	85 34 19 1 3 3 10	16 45 4 29 3 10 28	10 38 4 2 3 10 55	3 19 3 2 2 2 26
	<b>Psychologie Summe</b> Sportmedizin	Nebenfach	Magister	1.030	779	477	184	251	131	56	119	55	26
	<b>Sportmedizin Summe</b>	Nebenfach	Magister	33	9	1	0	24	24	0	4	0	0
	<b>Sports Medical Training / Clinical Exercise Physiology</b>	Hauptfach	Master	80	54	40	22	26	11	7	3	2	2
	<b>Sports Medical Training / Clinical Exercise Physiology Summe</b>	Hauptfach	Abschlusszeugnis	80	54	40	22	26	11	7	3	2	2
	Ausbildungsprogramm Kinder- und Jugendlichenpsychotherapie	Hauptfach	Abschlusszeugnis	27	26	26	6	1	1	1	3	3	0
	<b>Ausbildungsprogramm Kinder- und Jugendlichenpsychotherapie Summe</b>	Hauptfach	Zusatzstudium	27	26	26	6	1	1	1	3	3	0
	Psychoanalyse	Nebenfach	Magister	81	55	3	0	27	27	0	10	0	0
	<b>Psychoanalyse Summe</b>	Nebenfach	Magister	81	55	3	0	27	27	0	10	0	0
	Ausbildungsprogramm Psychologische Psychotherapie	Hauptfach	Abschlusszeugnis	108	94	54	13	14	8	1	1	0	0
	<b>Ausbildungsprogramm Psychologische Psychotherapie Summe</b>	Hauptfach	Abschlusszeugnis	108	94	54	13	14	8	1	1	0	0
	Sozialwissenschaften des Sports	Hauptfach	Master	14	5	5	5	9	9	9	9	9	0
	<b>Sozialwissenschaften des Sports Summe</b>	Hauptfach	Master	14	5	5	5	9	9	9	9	9	0
<b>FB 06</b>	<b>Evangelische Theologie</b> Evangelische Theologie	Hauptfach	LA Grundschule LA Hauptl./Realschule LA Gymnasium LA Förderschule Diplom kirchliche Prüfung Promotion LA Grundschule LA Förderschule Magister	1.284 178 218 108 23 216 77 13	888 163 157 94 22 126 45 7	661 137 126 54 18 119 36 7	151 24 29 6 1 36 1	396 15 61 39 6 90 32 6	280 13 36 33 1 87 27 6	47 6 3 3 1 11 2 2	68 4 2 1 11 2 4	68 4 2 1 11 2 4	41 4 2 1 11 1 4
	<b>Evangelische Theologie Summe</b>	Hauptfach	Bachelor Magister Zusatzstudium Promotion Bachelor Magister	843	596	490	71	247	202	15	24	23	3
	Religionswissenschaft	Hauptfach	Bachelor Magister Zusatzstudium	117	84	53	14	33	19	4	11	5	5
	<b>Religionswissenschaft Summe</b>	Hauptfach	Bachelor Magister	77	46	3	3	31	4	4	13	1	1
	Vergleichende Religionswissenschaft	Nebenfach	Promotion	11	6	6	2	5	5	5	3	3	3
	<b>Vergleichende Religionswissenschaft Summe</b>	Nebenfach	Bachelor Magister	75	52	48	21	23	21	6	5	5	2
	Evangelische Theologie (Magister Theologie)	Hauptfach	Magister	94	58	15	36	8	1	11	11	3	2
	<b>Evangelische Theologie (Magister Theologie) Summe</b>	Hauptfach	Master	375	247	126	35	128	57	11	43	17	2
	Religionswissenschaft	Hauptfach	Magister	2	2	2	2	2	0	0	0	0	0
	<b>Vergleichende Religionswissenschaft Summe</b>	Hauptfach	Magister	64	43	43	43	21	21	21	1	1	1
	Evangelische Theologie (Magister Theologie)	Hauptfach	Magister	64	43	43	43	21	21	21	1	1	1
<b>FB 07</b>	<b>Katholische Theologie</b> Katholische Theologie	Hauptfach	Bachelor LA Grundschule LA Hauptl./Realschule LA Gymnasium LA Förderschule Magister Zusatzstudium Promotion Bachelor LA Grundschule LA Förderschule Magister	649 36 116 139 115 34 32 18 31 2 1 26	424 108 108 91 78 30 13 7 13 2 1 15	331 17 91 75 49 24 13 1 1 7 13 1	65 6 19 16 6 7 3 1 7 6 12 2	225 19 48 37 4 19 3 11 18 18 1	173 19 8 32 24 3 9 11 16 16 1	23 6 8 3 3 3 1 7 16 10 1	33 2 3 4 2 2 1 7 10 1	28 2 2 4 2 3 1 7 3 1 1	3 2 2 4 2 1 1 7 10 1

# Studierende nach Geschlecht und Bildungsausländer insgesamt, im 1. Fachsem. und in RSZ

FB	Fach	Hf. / Nf.	Abschluss	insgesamt	weiblich	weiblich, in RSZ	weiblich, im 1. Fachsem.	männlich	männlich, in RSZ	männlich, im 1. Fachsem.	Bildungs- ausländer	Bildungsaus- länder in RSZ	Bildungsausläh- der im 1. Fachsem.
	<b>Katholische Theologie Summe</b>			551	376	290	62	175	132	22	25	21	2
	Religionsphilosophie	Hauptfach	Master	4	3	3	3	1	1	1	1	1	1
			Magister	51	19	14		32	28				
			Zusatzstudium	7	5	5		2					
			Promotion	10	4	4		6	6		4	4	
		Nebenfach	Bachelor	7	2	2		5	2		1		
			Magister	19	15	13		4	2		2	2	
				98	48	41	3	50	41	11	8	7	1
	<b>Religionsphilosophie Summe</b>			<b>6.307</b>	<b>3.296</b>	<b>2.766</b>	<b>932</b>	<b>3.011</b>	<b>2.343</b>	<b>711</b>	<b>397</b>	<b>316</b>	<b>85</b>
	<b>FB 08 Philosophie und Geschichtswissenschaften</b>												
	Geschichte	Hauptfach	Bachelor	186	81	81	31	105	105	51	10	10	5
			LA Haupt-/Realschule	438	247	194	52	191	126	32	24	17	8
			LA Gymnasium	530	276	208	35	254	168	26	21	14	5
			LA Förderschule	42	29	24	6	13	6	2	2	2	1
			Magister	422	172	141	1	250	192		25	22	
			Zusatzstudium	24	19	19		5	5		3	3	
			Abschluss im Ausl.	5	1	1	1	4	4	4	5	5	5
			Promotion	46	26	26	1	20	20		9	9	
		Nebenfach	Bachelor	479	232	226	115	247	224	119	41	34	9
			LA Grundschule	1	1								
			LA Förderschule	1				1					
			Magister	236	115	85	5	121	90	14	17	12	
				2.410	1.199	1.005	247	1.211	940	248	157	128	33
	<b>Geschichte Summe</b>	Hauptfach	Bachelor	286	111	111	82	175	175	111	9	9	5
	Philosophie		LA Gymnasium	411	251	196	39	160	119	19	15	11	1
			Magister	644	258	191		386	245	3	32	24	
			Zusatzstudium	28	18	18		10	10	1	2	2	
			Abschluss im Ausl.	11	6	6	5	5	5	3	11	11	8
			Promotion	83	28	28		55	55	4	24	24	
		Nebenfach	Bachelor	425	221	214	169	204	189	122	18	16	13
			Magister	242	117	56	10	125	58	12	19	10	1
				2.130	1.010	820	305	1.120	856	275	130	107	28
	<b>Philosophie Summe</b>	Hauptfach	Bachelor	500	336	335	157	164	164	73	23	23	7
	Ethnologie		Magister	212	142	99		70	55		14	9	
			Zusatzstudium	18	11	11		7	7		1	1	
			Promotion	26	15	15	1	11	11		7	7	
		Nebenfach	Bachelor	507	336	331	191	171	169	93	24	23	13
			Magister	150	94	72	9	56	44	6	12	7	2
			Promotion	1	1	1		1	1		1	1	
				1.414	934	863	358	480	451	172	81	70	22
	<b>Ethnologie Summe</b>	Hauptfach	Magister	9	3			6			2		
	Alte Geschichte		Promotion	9	2	2		7	7		1	1	
		Nebenfach	Magister	11	4			7					
				29	9	2	0	20	7	0	3	1	0
	<b>Alte Geschichte Summe</b>	Hauptfach	Magister	89	33			56			9		
	Mittlere und neuere Geschichte		Promotion	38	15	15		23	23		2	2	
		Nebenfach	Magister	65	30			35			6		
				192	78	15	0	114	23	0	17	2	0
	<b>Mittlere und neuere Geschichte Summe</b>	Hauptfach	Master	1				1		1			
	Geschichte (mit Auflagen)			1	0	0	0	1	1	1	0	0	0
	<b>Geschichte (mit Auflagen) Summe</b>	Nebenfach	Bachelor	67	34	32	18	33	33	15	4	4	2
	Geschichte u. Philosophie d. Wissenschaften		Magister	64	32	29	4	32	32		5	4	
				131	66	61	22	65	65	15	9	8	2
	<b>Geschichte u. Philosophie d. Wissenschaften Summe</b>			<b>7.050</b>	<b>4.806</b>	<b>3.935</b>	<b>1.201</b>	<b>2.244</b>	<b>1.814</b>	<b>589</b>	<b>617</b>	<b>474</b>	<b>145</b>
	<b>FB 09 Sprach- und Kulturwissenschaften</b>												
	Afrikanische Sprachwissenschaften	Hauptfach	Master	1	1	1		2					
			Magister	2	2	2	2				2		
			Abschluss im Ausl.	2	2	2					1		2
			Promotion	4	4	4					1		
				9	7	7	2	2	0	0	3	3	2
	<b>Afrikanische Sprachwissenschaften Summe</b>	Hauptfach	Bachelor	34	19	19	14	15	15	15	2	2	2
	Klassische Archäologie		Magister	92	56	39		36	26		6	4	
			Zusatzstudium	7	7	7					2	2	

# Studierende nach Geschlecht und Bildungsausländer insgesamt, im 1. Fachsem. und in RSZ

FB	Fach	Hf. / Nf.	Abschluss	insgesamt	weiblich	weiblich, in RSZ	weiblich, im 1. Fachsem.	männlich	männlich, in RSZ	männlich, im 1. Fachsem.	Bildungs- ausländer	Bildungs- länder in RSZ	Bildungs- aus- länder im 1. Fachsem.
			Abschluss im Ausl.	2	1	1	1	1	1	1	2	2	2
			Promotion	5	2	2	2	3	3	3	2	2	2
	Nebenfach		Bachelor	99	65	64	35	34	33	16	6	6	5
			Magister	121	70	46	4	51	30	8	8	5	1
	<b>Klassische Archäologie Summe</b>			360	220	178	54	140	108	32	28	23	10
	Südostasienwissenschaften		Magister	17	11			6			2		
			Promotion	1	1			1	1		1	1	
	Nebenfach		Bachelor	1	1								
			Magister	8	5			3			1		
	<b>Südostasienwissenschaften Summe</b>			27	17	0	0	10	1	0	4	1	0
	Griechisch		LA Gymnasium	19	15	12	1	4	2	1	1	1	1
	<b>Griechisch Summe</b>			19	15	12	1	4	2	0	1	1	0
	Japanologie		Bachelor	380	254	200	73	126	105	36	19	15	6
			Master	7	1			6	3				
			Magister	27	15	1		12			2		
			Zusatzstudium	1	1	1		1	1		1	1	
			Promotion	4	3	3		1	1				
	Nebenfach		Bachelor	98	58	49	25	40	37	25	7	6	3
			Magister	42	26	17	1	16	10	5	5	2	2
	<b>Japanologie Summe</b>			559	358	271	99	201	156	66	34	24	9
	Kunsterziehung		LA Grundschule	46	42	33	11	4	4		2	2	
			LA Haupt-/Realschule	62	51	35	11	11	9	1	2	1	
			LA Gymnasium	204	163	132	23	41	32	6	5	4	
			LA Förderschule	15	12	9	1	3	2	1	1	1	
	Nebenfach		LA Grundschule	1	1								
	<b>Kunsterziehung Summe</b>			328	269	209	46	59	47	8	10	8	0
	Kunstgeschichte		Bachelor	499	394	394	156	105	105	44	37	37	21
			Magister	493	379	241	1	114	76		60	35	
			Zusatzstudium	31	24	24		7	7		6	6	
			Abschluss im Ausl.	4	3	3	2	1	1	1	4	4	3
			Promotion	59	41	41	4	18	18		7	7	1
	Nebenfach		Bachelor	318	242	231	134	76	73	42	25	22	12
			Magister	302	190	123	15	112	83	16	35	21	3
	<b>Kunstgeschichte Summe</b>			1.706	1.273	1.057	312	433	363	103	174	132	40
	Latein		LA Gymnasium	224	133	101	17	91	65	13	6	5	1
	<b>Latein Summe</b>			224	133	101	17	91	65	13	6	5	1
	Musik		LA Grundschule	42	35	32	2	7	5	1			
			LA Haupt-/Realschule	41	26	19	5	15	11				
			LA Förderschule	8	5	5		3	3	1			
	<b>Musik Summe</b>			91	66	56	7	25	19	2	0	0	0
	Musikwissenschaft		Magister	243	124	104	24	119	93	21	23	16	3
			Zusatzstudium	19	10	10		9	9	1	1	1	1
			Promotion	13	8	8		5	5		3	3	
			Bachelor	99	58	56	25	41	41	18	7	7	3
			Magister	60	32	23		28	20		8	6	
	<b>Musikwissenschaft Summe</b>			434	232	201	49	202	168	40	42	33	7
	Orientalistik		Magister	4	1			3					
			Zusatzstudium	1	1	1							
			Abschluss im Ausl.	5	3	3		2	2		5	5	
			Promotion	1	1	1					1	1	
	Nebenfach		Magister	8	4			4					
	Hauptfach		LA Gymnasium	19	10	5	0	9	2	0	6	6	0
			Bachelor	5	5						2	2	0
			Master	5	0	0	0	0	0	0	0	0	0
	<b>Orientalistik Summe</b>			229	145	117	40	84	71	24	26	21	3
	Russisch		Magister	15	12	8	4	3	1	1	5	2	2
	<b>Russisch Summe</b>			26	15	1	1	11			3	1	1
	Sinologie		Promotion	1	1	1		1	1		1	1	
			Bachelor	129	93	86	47	36	32	16	13	12	6
			Magister	36	25	16	1	11	7	3	4	4	
	<b>Sinologie Summe</b>			436	291	229	93	145	111	44	52	41	12

# Studierende nach Geschlecht und Bildungsausländer insgesamt, im 1. Fachsem. und in RSZ

FB	Fach	Hf. / Nf.	Abschluss	insgesamt	weiblich	weiblich, in RSZ	weiblich, im 1. Fachsem.	männlich	männlich, in RSZ	männlich, im 1. Fachsem.	Bildungs- ausländer	Bildungs- länder in RSZ	Bildungsaus- länder im 1. Fachsem.
	Turkologie	Hauptfach	Magister	2	2								
		Nebenfach	Promotion	4	3			1	1				3
			Magister	2	1								
	<b>Turkologie Summe</b>	Hauptfach	Bachelor	8	6	3	0	2	1	0	3	3	0
	Kulturanthropologie und Europäische Ethnologie		Master	142	113	91	49	29	21	14	15	15	8
			Magister	34	28	20	8	6	3	2	3	3	2
			Magister	14	9			5					
			Abschluss im Ausl.	4	4	4	2						4
			Promotion	9	6	6	1	3	3				3
		Nebenfach	Bachelor	96	72	64	39	24	21	13	8	8	5
			Magister	48	34	13	3	14	5	7	7	2	2
	<b>Kulturanthropologie und Europäische Ethnologie Summe</b>			347	266	198	102	81	53	29	40	25	12
	Judaistik	Hauptfach	Bachelor	15	9	9	4	6	6	5	3	3	3
			Magister	15	8	5		7	4				
			Zusatzstudium	4	3	3		1					
			Promotion	3	3	3							
		Nebenfach	Bachelor	28	21	20	10	7	7	4	1	1	1
			Magister	19	9	7		10	9	1	1	1	1
	<b>Judaistik Summe</b>			84	53	47	14	31	27	10	7	5	4
	Kunst - Medien - Kulturelle Bildung	Hauptfach	Magister	138	118	71		20	12		8	5	5
			Zusatzstudium	3	2	2		1	1				
			Promotion	21	19	19	4	2	2				
		Nebenfach	Bachelor	324	252	252	17	72	71	5	16	16	1
			Magister	54	49	44	2	5	5		7	6	1
	<b>Kunst - Medien - Kulturelle Bildung Summe</b>			540	440	388	23	100	91	5	31	27	2
	Altorientalische Philologie	Hauptfach	Promotion	1	1								
		Nebenfach	Magister	28	19	14		9	5		5	4	
	<b>Altorientalische Philologie Summe</b>			29	19	14	0	10	6	0	6	5	0
	Archäometrie	Nebenfach	Bachelor	27	16	16	8	11	11	8	3	3	2
			Magister	25	16	12	1	9	7	1	2	2	1
	<b>Archäometrie Summe</b>			41	19	12		22	11		3	3	
	Archäologie u. Kulturgeschichte d. Vorderen Orients	Hauptfach	Bachelor	68	28	21	4	40	29	10	5	5	2
			Magister	19	7	7	3	12	12	6	4	4	3
			Zusatzstudium	43	28	20		15	9		6	5	
			Promotion	1	1	1							
		Nebenfach	Bachelor	11	7	7	1	4	4	4	4	4	1
			Magister	27	16	16	8	11	11	8	3	3	2
			Magister	126	75	63	13	51	43	15	19	18	7
	<b>Archäologie u. Kulturgeschichte d. Vorderen Orients Summe</b>			126	75	63	13	51	43	15	19	18	7
	Musikpädagogik	Hauptfach	Magister	9	8	1		1					
		Nebenfach	Magister	2	2								
	<b>Musikpädagogik Summe</b>			11	10	1	0	1	0	0	2	0	0
	Vergleichende Sprachwissenschaften	Hauptfach	Magister	2	1	1							
			Promotion	9	3	3		6	6				
		Nebenfach	Magister	2	1			1					
	<b>Vergleichende Sprachwissenschaften Summe</b>			13	5	3	0	8	6	0	6	4	0
	Phonetik	Hauptfach	Magister	1	1								
		Nebenfach	Promotion	2	1	1			1				
			Magister	2	1								
	<b>Phonetik Summe</b>			5	3	1	0	2	1	0	0	0	0
	Griechische Philologie	Hauptfach	Bachelor	20	12	12	4	8	8	3			
			Magister	10	6	5		4	3				
			Zusatzstudium	4	3	3		1	1				
			Promotion	3	3	3							
		Nebenfach	Bachelor	22	10	10	6	12	11	4	2	2	1
			Magister	25	9	9	1	16	13	1			
	<b>Griechische Philologie Summe</b>			84	43	42	11	41	36	8	5	4	1
	Vor- und Frühgeschichte	Hauptfach	Bachelor	34	23	23	9	11	11	5			
			Magister	74	49	36		25	10				
			Zusatzstudium	4	2	2		2	2				
			Promotion	18	10	10		8	8	1	1	1	1
		Nebenfach	Bachelor	45	20	20	8	25	24	13	1	1	1

# Studierende nach Geschlecht und Bildungsausländer insgesamt, im 1. Fachsem. und in RSZ

FB	Fach	Hf. / Nf.	Abschluss	insgesamt	weiblich	weiblich, in RSZ	weiblich, im 1. Fachsem.	männlich	männlich, in RSZ	männlich, im 1. Fachsem.	Bildungsausländer	Bildungsausländer in RSZ	Bildungsausländer im 1. Fachsem.
	<b>Vor- und Frühgeschichte Summe</b>		Magister	51	20	12	2	31	23	2	2	1	1
	Hilfswissenschaften der Altertumskunde	Nebenfach	Magister	226	124	103	19	102	78	21	16	13	3
	<b>Hilfswissenschaften der Altertumskunde Summe</b>			3	2	1	0	1	1	0	0	0	0
	Archäologie und Geschichte der römischen Provinzen	Hauptfach	Bachelor	22	8	8	5	14	14	12			
			Magister	30	12	6		18	12				
			Promotion	8	3	3		5	5	1			
		Nebenfach	Bachelor	34	12	12	9	22	22	17	3	3	3
			Magister	30	11	8	1	19	16	1	2	2	2
	<b>Archäologie und Geschichte der römischen Provinzen Summe</b>			124	46	37	15	78	69	31	7	7	3
	Lateinische Philologie	Hauptfach	Bachelor	12	8	8	1	4	4	2	1	1	1
			Magister	27	14	10		13	9				
			Zusatzstudium	9	6	6		3	3				
			Promotion	1	1	1							
		Nebenfach	Bachelor	17	8	8	3	9	8	5	1	1	1
			Magister	12	3	2		12	9	7			
	<b>Lateinische Philologie Summe</b>			78	40	35	4	38	31	7	3	3	1
	Ostslavistik	Hauptfach	Magister	4	3			1	1		2		
			Promotion	1	1			1	1				
		Nebenfach	Magister	6	5			1			5		
	<b>Ostslavistik Summe</b>			11	8	0	0	3	1	0	7	0	0
	West- und Südslavistik	Hauptfach	Magister	2	1			1			2		
		Nebenfach	Magister	5	4			1			2		
	<b>West- und Südslavistik Summe</b>			7	5	0	0	2	0	0	4	0	0
	Empirische Sprachwissenschaft	Hauptfach	Bachelor	102	73	31		29	9		12		5
			Master	21	12	10	3	9	7	5	5	4	4
			Magister	3	2	2		2	1				
		Nebenfach	Bachelor	73	50	29	1	23	17	1	6	4	4
			Magister	48	34	30	8	14	9	2	7	5	1
	<b>Empirische Sprachwissenschaft Summe</b>			247	171	102	14	76	43	8	30	18	1
	Islamische Religion	Hauptfach	Master	19	8	8	7	11	11	9	6	6	4
	<b>Islamische Religion Summe</b>			19	8	8	7	11	11	9	6	6	4
	Sprachen und Kulturen Südostasiens	Hauptfach	Bachelor	50	36	35	16	14	14	5	3	2	2
			Magister	2	1	1		1	1				
		Nebenfach	Abschluss im Ausl.	1	1			1	1		1		1
			Bachelor	85	54	54	32	31	31	16	3	3	1
			Magister	8	5	5	1	3	3		1		1
	<b>Sprachen und Kulturen Südostasiens Summe</b>			146	96	95	49	50	50	21	8	7	1
	Islamische Studien	Hauptfach	Bachelor	295	201	201	93	94	94	53	18	18	8
			Promotion	7	3	3	1	4	4		1		1
	<b>Islamische Studien Summe</b>			302	204	204	94	98	98	53	19	19	8
	Curatorial Studies	Hauptfach	Master	35	31	21	10	4	4	2	10	7	4
	<b>Curatorial Studies Summe</b>			35	31	21	10	4	4	2	10	7	4
	Empirische Sprachwissenschaft	Hauptfach	Bachelor	127	96	92	57	31	31	15	10	10	5
		Nebenfach	Bachelor	153	108	107	67	45	45	28	8	8	3
	<b>Empirische Sprachwissenschaft Summe</b>			280	204	199	124	76	76	43	18	18	8
	Japan in der Welt	Hauptfach	Master	25	17	17	12	8	8	4	2	2	2
	<b>Japan in der Welt Summe</b>			25	17	17	12	8	8	4	2	2	2
	Southeast Asian Studies	Hauptfach	Master	2	2	2	2	0	0	0	1	1	1
	<b>Southeast Asian Studies Summe</b>			2	2	2	2	0	0	0	1	1	1
	Archäologie von Münze, Geld und von Wirtschaft in der Antike	Hauptfach	Bachelor	5	3	3	3	2	2	2			
		Nebenfach	Bachelor	7	1	1	1	6	6	4			
			Magister	1	1	1		1	1				
	<b>Archäologie von Münze, Geld und von Wirtschaft in der Antike Summe</b>			13	4	4	4	9	9	5	0	0	0
<b>FB 10 Neuere Philologien</b>				<b>10.200</b>	<b>7.928</b>	<b>5.825</b>	<b>1.172</b>	<b>2.272</b>	<b>1.524</b>	<b>335</b>	<b>1.146</b>	<b>726</b>	<b>170</b>
	American Studies	Hauptfach	Bachelor	190	147	147	31	43	43	15	19	19	2
			Magister	180	113	52		67	20		19	5	
			Zusatzstudium	1	1	1							
			Promotion	8	6	6		2	2		1		
		Nebenfach	Bachelor	110	77	74	33	33	32	7	10	10	2
			Magister	99	71	40		28	13	1	13	5	

# Studierende nach Geschlecht und Bildungsausländer insgesamt, im 1. Fachsem. und in RSZ

FB	Fach	Hf. / Nf.	Abschluss	insgesamt	weiblich	weiblich, in RSZ	weiblich, im 1. Fachsem.	männlich	männlich, in RSZ	männlich, im 1. Fachsem.	Bildungs- ausländer	Bildungs- länder in RSZ	Bildungs- aus- länder im 1. Fachsem.		
American Studies	Englisch	Hauptfach	LA Grundschule	588	415	320	64	173	110	23	62	40	4		
			LA Haupt-/Realschule	165	157	132	22	8	8	7	1				
		Nebenfach	LA Gymnasium	732	529	401	60	203	137	21	40	29	2	1	
			LA Förderschule	38	33	30	9	5	3	1	2	1	1		
		Englisch Summe	Hauptfach	LA Grundschule	9	6				3					
				LA Haupt-/Realschule	1.240	929	690	108	311	206	31	86	50	5	
				LA Gymnasium	147	121	92	18	26	17	9	20	12	4	
				LA Förderschule	321	255	196	32	66	44	7	28	20	5	
		Französisch Summe	Hauptfach	LA Förderschule	1				1						
				LA Grundschule	469	376	288	50	93	61	16	49	32	9	
LA Haupt-/Realschule	962			846	701	111	116	94	22	36	30	9			
LA Gymnasium	517			417	291	53	100	58	9	41	23	2			
Deutsch Summe	Hauptfach	LA Gymnasium	669	512	358	47	157	91	12	15	12	1			
		LA Förderschule	206	174	158	43	32	22	5	2	1	1			
		LA Grundschule	15	10			5								
		LA Förderschule	10	5			5								
Deutsch Summe	Hauptfach	LA Gymnasium	2.379	1.964	1.508	254	415	265	48	95	66	12			
		LA Förderschule	95	67	49	5	28	18	5	12	9	2			
		LA Grundschule	95	67	49	5	28	18	5	12	9	2			
		LA Gymnasium	94	64	31	3	30	13	1	7	2	2			
Italienisch Summe	Hauptfach	Magister	4	4	4										
		Zusatzstudium	3	2	2		1	1							
		Promotion	63	41	39	23	22	22	15	4	4	2			
		Bachelor	73	58	26	3	15	11	73	3	15	11	1		
Skandinavistik Summe	Hauptfach	Magister	311	224	157	49	87	66	29	25	16	5			
		Bachelor	122	95	95	66	27	27	18	21	21	20			
		Magister	215	163	72	52	21	54	21	54	26	26			
		Zusatzstudium	1	1	1										
Theater-, Film- u. Medienwissenschaft Summe	Hauptfach	Abschluss im Ausl.	4	4	4										
		Promotion	15	12	12	2	3	3	2	2	3	1			
		Bachelor	67	52	52		15	15	15	11	11	11			
		Magister	27	19	19		8	7	3	3	3	3			
Theater-, Film- u. Medienwissenschaft Summe	Hauptfach	Magister	451	346	255	72	105	73	20	96	68	25			
		Bachelor	287	230	230	82	57	56	16	37	36	10			
		Magister	374	297	126	3	77	41	105	43	43	1			
		Zusatzstudium	16	15	15		1	1	1	6	6	1			
Romanistik Summe	Hauptfach	Abschluss im Ausl.	14	12	12	12	2	2	2	2	14	14	14		
		Promotion	13	11	11	1	2	2	2	4	4	4			
		Bachelor	267	201	183	72	66	64	25	40	33	9			
		Magister	309	241	124	4	68	36	59	27	27	27			
Romanistik Summe	Hauptfach	Magister	1.280	1.007	701	174	273	202	45	265	163	34			
		Bachelor	395	311	247	28	84	60	5	58	48	4			
		Magister	395	311	247	28	84	60	5	58	48	4			
		Zusatzstudium	98	74	74	34	24	24	8	6	6	2			
Spanisch Summe	Hauptfach	Magister	144	98	42		46	18	8	8	3				
		Abschluss im Ausl.	3	2	2		1	1	1	1	1	1			
		Promotion	1	1	1		1	1	1	1	1	1			
		Magister	7	2	2		5	5	3	3	3	3			
Allgemeine u. Vergleichende Literaturwissenschaft Summe	Hauptfach	Bachelor	253	176	120	34	77	49	11	18	13	4			
		Magister	153	128	128	41	25	25	10	21	21	8			
		Magister	225	175	64		50	14		47	9				
		Zusatzstudium	1	1	1										
Allgemeine u. Vergleichende Literaturwissenschaft Summe	Hauptfach	Abschluss im Ausl.	10	9	9	9	1	1	1	1	10	10			
		Promotion	24	17	17	2	7	7	1	3	3	1			
		Bachelor	209	171	162	56	38	33	13	20	19	5			
		Magister	139	113	57	2	26	10	1	16	7	7			
English Studies Summe	Hauptfach	Magister	761	614	438	110	147	90	26	117	69	24			
		Bachelor	8	7	7	2	1	1	1	8	8	3			
		Magister	8	7	7	2	1	1	1	8	8	3			
		Promotion	8	7	7	2	1	1	1	8	8	3			

# Studierende nach Geschlecht und Bildungsausländer insgesamt, im 1. Fachsem. und in RSZ

FB	Fach	Hf. / Nf.	Abschluss	insgesamt	weiblich	weiblich, in RSZ	weiblich, im 1. Fachsem.	männlich	männlich, in RSZ	männlich, im 1. Fachsem.	Bildungs- ausländer	Bildungsaus- länder in RSZ	Bildungsausläh- der im 1. Fachsem.
	Germanistik	Hauptfach	Bachelor Magister	466 635	372 476	371 220	100	94 159	94 70	23	28 104	27 36	2
			Zusatzstudium	12	10	10		2	2				
			Abschluss im Ausl.	16	12	12	11	4	4	4	16	16	15
			Promotion	50	33	33	2	17	17	11	11	11	2
	Nebenfach		Bachelor	217	154	128	40	63	52	26	24	19	11
			Magister	368	269	147	3	99	50	50	52	20	1
	<b>Germanistik Summe</b>			<b>1.764</b>	<b>1.326</b>	<b>921</b>	<b>156</b>	<b>438</b>	<b>289</b>	<b>54</b>	<b>237</b>	<b>131</b>	<b>31</b>
	Buch- und Medienpraxis	Hauptfach	Abschlusszeugnis	14	11	8	7	3	2	2	1		
	<b>Buch- und Medienpraxis Summe</b>			<b>14</b>	<b>11</b>	<b>8</b>	<b>7</b>	<b>3</b>	<b>2</b>	<b>2</b>	<b>1</b>	<b>0</b>	<b>0</b>
	Linguistik	Hauptfach	Bachelor Abschluss im Ausl.	111 2	87 1	87 1	42	24	24	14	6	6	2
			Magister	113	88	88	43	25	25	15	8	8	4
	Linguistik Summe			<b>113</b>	<b>88</b>	<b>88</b>	<b>43</b>	<b>25</b>	<b>25</b>	<b>15</b>	<b>8</b>	<b>8</b>	<b>4</b>
	Dramaturgie	Hauptfach	Master	19	16	7	3	3	1	1	2		
	<b>Dramaturgie Summe</b>			<b>19</b>	<b>16</b>	<b>7</b>	<b>3</b>	<b>3</b>	<b>1</b>	<b>1</b>	<b>2</b>	<b>0</b>	<b>0</b>
	Kognitive Linguistik	Hauptfach	Bachelor Master Promotion	22 25 4	19 23 3	19 12 3	3	3	2	1	1	1	1
			Magister	51	45	15	8	6	3	1	4	2	1
	<b>Kognitive Linguistik Summe</b>			<b>51</b>	<b>45</b>	<b>15</b>	<b>8</b>	<b>6</b>	<b>3</b>	<b>1</b>	<b>4</b>	<b>2</b>	<b>1</b>
	Film and Audiovisual Media	Hauptfach	Master Abschluss im Ausl.	7 2	5 1	5 1	4	2	2	1	1	1	1
			Magister	9	6	6	5	3	3	2	3	3	3
	<b>Film and Audiovisual Media Summe</b>			<b>9</b>	<b>6</b>	<b>6</b>	<b>5</b>	<b>3</b>	<b>3</b>	<b>2</b>	<b>3</b>	<b>3</b>	<b>3</b>
	<b>FB 11 Geowissenschaften/Geographie</b>			<b>2.515</b>	<b>1.206</b>	<b>972</b>	<b>342</b>	<b>1.309</b>	<b>1.001</b>	<b>393</b>	<b>141</b>	<b>107</b>	<b>30</b>
	Geowissenschaften	Hauptfach	Bachelor Master Promotion	656 51 27	255 27 18	219 18 15	86	401	343	147	27	24	7
			Magister	46	26	26	3	20	20	3	15	15	1
			Promotion	753	308	263	93	445	378	154	45	41	8
	<b>Geowissenschaften Summe</b>			<b>370</b>	<b>149</b>	<b>113</b>	<b>39</b>	<b>221</b>	<b>164</b>	<b>63</b>	<b>20</b>	<b>12</b>	<b>3</b>
	Geographie	Hauptfach	Bachelor LA Haupt-/Realschule LA Gymnasium LA Förderschule Diplom	376 235 39	243 132 33	204 105 28	54	133	93	29	19	16	6
			LA Förderschule	21	6	6	7	6	4	2	1	1	1
			Magister	3	1	1	1	2	2	1	3	3	3
			Abschluss im Ausl.	22	7	7	3	15	15	1	3	3	1
			Promotion	64	33	28	11	31	22	10	4	3	
	Nebenfach		LA Grundschule LA Förderschule	1 1	1 1	1 1							
			Magister	27	14	8	1	13	5		4	2	
	<b>Geographie Summe</b>			<b>1.159</b>	<b>620</b>	<b>494</b>	<b>146</b>	<b>539</b>	<b>376</b>	<b>128</b>	<b>65</b>	<b>46</b>	<b>19</b>
	Geologie	Hauptfach	Diplom Promotion	14 9	4 4	4 4		5	5		3	3	
			Magister	3	3	2		2	2		3	3	
	<b>Geologie Summe</b>			<b>26</b>	<b>8</b>	<b>4</b>	<b>0</b>	<b>18</b>	<b>7</b>	<b>0</b>	<b>4</b>	<b>3</b>	<b>0</b>
	Geophysik	Hauptfach	Diplom Promotion	2 8	2 2	2 2	4	4	4	2	2	2	
			Magister	251	99	94	49	152	139	61	6	5	2
	<b>Geophysik Summe</b>			<b>251</b>	<b>99</b>	<b>94</b>	<b>49</b>	<b>152</b>	<b>139</b>	<b>61</b>	<b>6</b>	<b>5</b>	<b>2</b>
	Meteorologie	Hauptfach	Bachelor Master Diplom	12 24	3 9	3 1	3	9	9	6			
			Promotion	4	2	2	2	2	2				
	Nebenfach		Magister	1	1	1		1	1				
	<b>Meteorologie Summe</b>			<b>292</b>	<b>113</b>	<b>100</b>	<b>52</b>	<b>179</b>	<b>151</b>	<b>67</b>	<b>7</b>	<b>5</b>	<b>2</b>
	Mineralogie	Hauptfach	Diplom Promotion	1 1	1 1	1 1		1	1				
			Magister	2	1	1	0	1	0	0	0	0	0
	<b>Mineralogie Summe</b>			<b>99</b>	<b>66</b>	<b>44</b>	<b>17</b>	<b>33</b>	<b>24</b>	<b>12</b>	<b>9</b>	<b>3</b>	<b>0</b>
	Umweltwissenschaften	Hauptfach	Master	99	66	44	17	33	24	12	9	3	0
	<b>Umweltwissenschaften Summe</b>			<b>99</b>	<b>66</b>	<b>44</b>	<b>17</b>	<b>33</b>	<b>24</b>	<b>12</b>	<b>9</b>	<b>3</b>	<b>0</b>
	Physische Geographie	Hauptfach	Master	40	19	14	8	21	14	5	1	1	0
	<b>Physische Geographie Summe</b>			<b>40</b>	<b>19</b>	<b>14</b>	<b>8</b>	<b>21</b>	<b>14</b>	<b>5</b>	<b>1</b>	<b>1</b>	<b>0</b>
	Geographien der Globalisierung	Hauptfach	Master	136	69	50	26	67	47	27	8	6	1
	<b>Geographien der Globalisierung Summe</b>			<b>136</b>	<b>69</b>	<b>50</b>	<b>26</b>	<b>67</b>	<b>47</b>	<b>27</b>	<b>8</b>	<b>6</b>	<b>1</b>



# Studierende nach Geschlecht und Bildungsausländer insgesamt, im 1. Fachsem. und in RSZ

FB	Fach	Hf. / Nf.	Abschluss	insgesamt	weiblich	weiblich, im RSZ	weiblich, im 1. Fachsem.	männlich	männlich, in RSZ	männlich, im 1. Fachsem.	Bildungs- ausländer	Bildungs- länder in RSZ	Bildungs- länder im 1. Fachsem.	
FB 12	Informatik und Mathematik	Informatik	Bachelor	4.366	2.269	1.831	504	2.097	1.575	567	397	266	81	
			Master	758	218	193	100	540	456	208	120	90	32	
			LA Haupt-/Realschule	103	17	12	3	86	56	23	16	8	4	
			LA Gymnasium	67	33	33	3	34	34	6	3	3	1	
			LA Förderschule	73	23	18	3	50	32	1	3	3		
			Diplom	3	2	2		1						
			Abschluss im Ausl.	160	38			122			44			
			Promotion	3	1	1	1	2	2	2	3	3	3	3
			Bachelor	53	6	6		47	47	3	12	12	12	1
			Magister	5	1	1		4	4	2				
				7	3	2		4	4	1				
			<b>Informatik Summe</b>	1.232	342	268	107	890	633	245	202	119	119	41
			Mathematik	841	350	295	124	491	419	173	79	66	66	20
				83	40	28	11	43	30	12	11	6	6	1
	953	836	705	117	117	96	22	37	30	30	8			
	466	304	235	60	162	114	27	20	15	15	2			
	421	246	198	52	175	125	37	10	6	6	2			
	65	49	43	13	16	12	1	2	1	1				
	61	25	1		36	1		9						
	35	10	10		25	25	1	4	4	4	1			
	10	7	7		3	2	1	4	4	4	1			
	12	9			3									
	4	3			1									
	9	2			7	3								
	2.960	1.881	1.522	377	1.079	827	274	177	132	132	34			
<b>Mathematik Summe</b>	94	31	26	15	63	52	19	8	5	5	2			
Bioinformatik	20	6	6	3	13	13	6	1	1	1	1			
	11	1	1	1	10	10	2							
	125	38	33	18	87	75	27	9	6	6	3			
	49	8	8	2	41	40	21	9	9	9	3			
	49	8	8	2	41	40	21	9	9	9	3			
<b>FB 13 Physik</b>				<b>1.593</b>	<b>468</b>	<b>367</b>	<b>113</b>	<b>1.125</b>	<b>824</b>	<b>216</b>	<b>131</b>	<b>102</b>	<b>18</b>	
Physik	Physik	Bachelor	666	169	139	44	497	364	121	24	17	6		
		Master	150	38	22	11	112	90	27	11	7	3		
		LA Haupt-/Realschule	136	58	50	13	78	56	13	9	7	7		
		LA Gymnasium	149	62	46	14	87	60	14	5	2	1		
		LA Förderschule	4	1	1		3	2						
		Diplom	69	11	1		58			4	1			
		Magister	2				2	1						
		Promotion	182	36	36	2	146	146	12	51	51	3		
		Bachelor	1				1	1	1					
		Magister	5	1	1		4	2						
			1.364	376	296	84	988	722	188	104	85	85	13	
		<b>Physik Summe</b>	20	2	2		18	10	10	1	1	1		
		Physik der Informationstechnologie	5				5	2						
			25	2	2	0	23	12	0	1	1	0		
<b>Physik der Informationstechnologie Summe</b>	167	74	56	22	93	75	25	6	5	2				
Biophysik	18	8	8	5	10	10	3	4	4	1				
	2	2	2	2	2	2		2	2	2				
	5	3	3		2	2		4	4	4				
	192	87	69	29	105	87	28	16	15	5				
<b>Biophysik Summe</b>	12	3			9	3		10	1					
Computational Science	12	3			9	3		10	1					
<b>Computational Science Summe</b>	2.293	1.303	1.030	221	990	752	192	238	181	49				
FB 14	Biochemie, Chemie und Pharmazie	Biochemie	Bachelor	192	124	124	57	68	68	22	12	12	9	
			Diplom	113	62	42	51	33		6	4	4		
			Abschluss im Ausl.	1	1	1	1	1						
			Promotion	136	77	77	3	59	59	4	37	37	2	
				442	264	244	61	178	160	26	56	54	12	
			<b>Biochemie Summe</b>	506	203	129	49	303	184	67	38	22	16	
			Chemie	156	77	61	19	79	61	18	25	15	5	

# Studierende nach Geschlecht und Bildungsausländer insgesamt, im 1. Fachsem. und in RSZ

FB	Fach	Hf. / Nf.	Abschluss	insgesamt	weiblich	weiblich, in RSZ	weiblich, im 1. Fachsem.	männlich	männlich, in RSZ	männlich, im 1. Fachsem.	Bildungs- ausländer	Bildungsaus- länder in RSZ	Bildungsausläh- der im 1. Fachsem.
			LA Grundschule	1				1					
			LA Haupt-/Realschule	94	54	43	13	40	29	6	3		
			LA Gymnasium	176	100	82	18	76	58	16	5		3
			LA Förderschule	2	1	1		1	1				
			Diplom	12	6			6					
			Promotion	80	34	34	1	46	46	14	9		9
			Chemie Summe	1.027	475	350	100	552	379	121	80	49	22
			Pharmazie	691	483	355	53	208	161	36	66	42	7
			Staatsexamen	3	1	1		2	2	2	3		3
			Abschluss im Ausl.	130	80	80	6	50	50	7	33		5
			Promotion	824	564	436	60	260	213	45	102	78	15
			Pharmazie Summe	1.669	1.086	902	265	583	449	136	139	122	40
<b>FB 15</b>	<b>Biowissenschaften</b>												
			Biologie/Biowissenschaft										
			Hauptfach	503	323	283	122	180	145	67	28	22	18
			Bachelor	177	139	112	22	38	33	4	2		1
			LA Haupt-/Realschule	265	186	138	23	79	50	7	7		6
			LA Gymnasium	52	44	41	9	8	7	3			
			LA Förderschule	23	11			12			1		
			Diplom	2	2	2		2			2		2
			Abschluss im Ausl.	300	173	173	14	127	127	13	68	68	8
			Promotion	4	4	2	1						
			Bachelor	1	1								
			LA Förderschule	6	4	2		2					
			Magister	1.333	887	753	193	446	362	94	108	99	28
			Biologie/Biowissenschaft Summe										
			Bioinformatik	36	9			27			3		
			Bioinformatik Summe	36	9	0	0	27	0	0	3	0	0
			Interdisciplinary Neuroscience	52	29	20	12	23	18	8	13	10	5
			Interdisciplinary Neuroscience Summe	52	29	20	12	23	18	8	13	10	5
			Molekulare Biowissenschaften	94	60	50	30	34	28	13	5	5	5
			Molekulare Biowissenschaften Summe	94	60	50	30	34	28	13	5	5	5
			Ökologie und Evolution	74	50	38	13	24	17	7	6	4	1
			Hauptfach	1	1	1		1	1	1	1	1	1
			Abschluss im Ausl.	75	50	38	13	25	18	8	7	5	2
			Ökologie und Evolution Summe	35	23	15	8	12	9	4			
			Molekulare Biotechnologie	35	23	15	8	12	9	4			
			Molekulare Biotechnologie Summe	35	23	15	8	12	9	4	0	0	0
			Cell Biology and Physiology	44	28	26	9	16	14	9	3	3	
			Hauptfach	44	28	26	9	16	14	9	3	3	
			Cell Biology and Physiology Summe	44	28	26	9	16	14	9	3	3	
<b>FB 16</b>	<b>Medizin</b>												
			Medizin	3.825	2.342	2.162	361	1.483	1.287	251	491	403	92
			Hauptfach	2.828	1.760	1.627	240	1.068	942	169	240	205	34
			Staatsexamen	18	9	9	8	9	9	5	18	18	13
			Abschluss im Ausl.	128	79	79	18	49	49	14	32	32	10
			Promotion	2	1	1		1	1				
			Bachelor	1	1	1		1	1				
			Magister	2.977	1.849	1.716	266	1.128	1.002	188	290	255	57
			Medizin Summe										
			Zahnmedizin	682	456	411	89	226	195	37	72	58	9
			Hauptfach	30	20	20	4	10	10	1	5	5	
			Staatsexamen	712	476	431	93	236	205	38	77	63	9
			Promotion	9	6	6		3					
			Theoretische Medizin	9	6	6		3					
			Theoretische Medizin Summe	9	6	6	0	3	3	0	0	0	0
			Theoretische Medizin Summe	127	11	9	2	116	77	25	124	85	26
			Master of Oral Implantology	127	11	9	2	116	77	25	124	85	26
			Master of Oral Implantology Summe	127	11	9	2	116	77	25	124	85	26

## Definition

Abbildung der Studienfälle je Studienfach und Abschluss unter Berücksichtigung von Haupt- und Nebenfach, Darstellung für Studierende insgesamt, differenziert nach Geschlecht und Bildungsherkunft jeweils gesamt, in der Regelstudienzeit und im 1. Fachsemester. Alle Angaben inkl. Beurlaubte.





**C. Studierende nach Fachbereichen und  
Abschlüssen in Studienformen insgesamt, in  
der Regelstudienzeit und im 1. Fachsemester  
im WS 2012/13**

# Studierende insgesamt, nach Studienformen in RSZ und im 1. Fachsem.

FB	Fach	Hf. / Nr.	Abschluss	insgesamt	in RSZ	im 1. Fachsem.	Erstudium/Konsekutives Stud. in RSZ	Erstudium/Konsekutives Stud. im 1. Fachsem.	Zweitstudium in RSZ	Zweitstudium in RSZ	Zweitstudium 1. Fachsem.	
FB 01	Rechtswissenschaft	Hauptfach	Staatsexamen	4.947	3.406	668	4.457	3.006	168	110	20	
			Magister	4.049	2.667	461	3.917	2.583	132	84	19	
			Abschluss im Ausl.	1								
		Nebenfach	Promotion	19	19	17	19	19	17			
			Bachelor	221	221	21						
			Magister	416	355	100	396	339	20	16	1	
		Hauptfach	Magister	140	75		125	65	15	10		
			Magister	4.846	3.337	599	4.467	3.006	168	110	20	
			Magister	4	2	2						
		Hauptfach	Magister	4	2	2						
Magister	33		27	27								
Magister	33		27	27								
Hauptfach	Magister	64	40	40								
	Magister	64	40	40								
	Magister	64	40	40								
FB 02	Wirtschaftswissenschaften	Hauptfach	Abschluss im Ausl.	4.744	3.830	1.138	4.266	3.398	108	91	23	
			Promotion	1	1	1						
			Promotion	145	145	11						
		Nebenfach	Bachelor	203	153	32	193	146	10	7		
			Magister	148	93	2	135	81	13	12	1	
			Magister	497	392	45	329	228	33	23	19	
		Hauptfach	Promotion	143	143	7						
			Bachelor	148	124	31	139	117	9	7		
			Magister	67	49	1	56	39	11	10	1	
		Hauptfach	Bachelor	358	316	39	195	156	31	20	17	
Magister	166		135	59	161	131	56	4	3			
Magister	113		83	43	111	82	42	2	1			
Nebenfach	Promotion	5	5									
	Magister	1	1									
	Magister	285	224	102	272	213	98	8	6			
Hauptfach	Bachelor	2.649	2.205	552	2.595	2.158	536	54	47			
	Abschluss im Ausl.	64	64	64	64	64	64	64	64			
	Magister	2.713	2.269	616	2.659	2.222	600	54	47			
FB 03	Wirtschaftswissenschaften	Hauptfach	Magister	29	0	0	0	0	0	0	0	
			Magister	29	0	0	0	0	0	0		
			Magister	60	41	18	60	41	18	0	0	
		Hauptfach	Magister	60	41	18	60	41	18	0	0	
			Magister	41	5		39	4	2	1		
			Magister	41	5	0	39	4	2	1	0	
		Hauptfach	Magister	161	119	71	161	119	71	0	0	
			Magister	161	119	71	161	119	71	0	0	
			Magister	94	79	44	94	79	44	0	0	
		Hauptfach	Magister	94	79	44	94	79	44	0	0	
Magister	148		102	53	148	102	53	0	0			
Magister	148		102	53	148	102	53	0	0			
Hauptfach	Magister	112	77	42	112	77	42	0	0			
	Magister	112	77	42	112	77	42	0	0			
	Magister	117	77	38	117	77	38	0	0			
Hauptfach	Magister	117	77	38	117	77	38	0	0			
	Magister	81	81	44	80	80	43	1	1			
	Promotion	48	26		48	26						
Hauptfach	Magister	129	129	70	80	80	43	1	1			
	Magister	129	129	70	80	80	43	1	1			
	Magister	6.019	4.032	1.378	5.490	3.623	1.303	281	172			
FB 03	Gesellschaftswissenschaften	Hauptfach	LA Haupt-/Realschule	2			1					
			LA Förderschule	4			3					
			Magister	6	0	0	4	0	0	0	0	
		Hauptfach	Bachelor	810	606	240	778	583	233	32	23	
			Magister	117	87	52	117	87	52	0	0	
			Diplom	246	3		235	3	11			
		Hauptfach	Magister	123	11	11	118	10	5	1		
			Abschluss im Ausl.	11	11	11	11	11	11	11	11	
			Promotion	92	92	10	2					
		FB 04	Arbeitslehre	Hauptfach	LA Haupt-/Realschule	2			1			
LA Förderschule	4						3					
Magister	6				0	0	4	0	0	0	0	
Hauptfach	Bachelor			810	606	240	778	583	233	32	23	
	Magister			117	87	52	117	87	52	0	0	
	Diplom			246	3		235	3	11			
Hauptfach	Magister			123	11	11	118	10	5	1		
	Abschluss im Ausl.			11	11	11	11	11	11	11	11	
	Promotion			92	92	10	2					

# Studierende insgesamt, nach Studienformen in RSZ und im 1. Fachsem.

FB	Fach	Hf. / Nf.	Abschluss	insgesamt	in RSZ	im 1. Fachsem.	Erststudium/Konsekutives Stud.	Erststudium/Konsekutives Stud. in RSZ	Erststudium/Konsekutives Stud. im 1. Fachsem.	Zweitstudium in RSZ	Zweitstudium in 1. Fachsem.
		Nebenfach	Bachelor	393	349	130	378	334	128	15	15
			Magister	267	152	3	254	148	3	13	4
	<b>Politikwissenschaft Summe</b>	Hauptfach	LA Haupt-/Realschule	2.059	1.311	446	1.893	1.178	427	76	43
			LA Gymnasium	21	1		17			3	
			LA Förderschule	60			56			4	
		Nebenfach	LA Förderschule	1			3				
	<b>Sozialkunde Summe</b>	Hauptfach	Bachelor	85	1	0	76	0	0	7	0
			Master	1.123	941	396	1.097	918	391	26	23
			Diplom	200	164	104	200	164	104		
			Magister	323	16		307	16		16	
			Zusatzstudium	190	20	2	185	19	2	5	1
			Abschluss im Ausl.	1	1						
			Promotion	16	16	14	16	16	14		
			Bachelor	78	78	7					
		Nebenfach	Bachelor	436	384	112	423	372	107	13	12
			Magister	355	232	3	341	223	2	14	9
			Promotion	1	1		1	1			
	<b>Soziologie Summe</b>	Hauptfach	Master	2.723	1.853	638	2.570	1.729	620	74	45
			Politische Theorie	107	77	44	107	77	44		
	<b>Politische Theorie Summe</b>	Hauptfach	Master	107	77	44	107	77	44	0	0
			Master	231	148	73	231	148	73		
			LA Haupt-/Realschule	231	148	73	231	148	73	0	0
			LA Gymnasium	376	291	88	309	239	75	45	35
			LA Förderschule	408	337	89	285	245	64	73	45
			LA Gymnasium	24	14		15	7		5	4
	<b>Politik und Wirtschaft Summe</b>	Hauptfach	Bachelor	808	642	177	609	491	139	123	84
			Master	10.689	7.982	1.534	9.589	7.254	1.459	895	540
	<b>Bildungswissenschaften Lehramt</b>	Hauptfach	LA Grundschule	938	790	117	881	743	113	57	47
			LA Haupt-/Realschule	1.648	1.212	236	1.491	1.131	229	157	81
			LA Gymnasium	2.485	1.876	294	2.151	1.687	286	334	189
			LA Förderschule	532	452	98	483	412	96	49	40
	<b>Bildungswissenschaften Lehramt Summe</b>	Hauptfach	Bachelor	5.603	4.330	745	5.006	3.973	724	597	357
			Master	1.486	1.286	314	1.442	1.251	307	44	35
			Diplom	152	152	62	150	150	61	2	2
			Magister	619	166		538	139	81	27	27
			Zusatzstudium	237	12		214	11		23	1
			Abschluss im Ausl.	3	3	3					
			Promotion	97	97	7					
		Nebenfach	Bachelor	506	405	82	496	396	81	10	9
			Magister	339	194	5	319	186	5	20	8
			LA Förderschule	3.442	2.318	473	3.162	2.136	457	180	82
	<b>Erziehungswissenschaft Summe</b>	Hauptfach	LA Förderschule	491	406	99	433	355	90	46	41
			Lernhilfe/Lernbehindertenpädagogik	491	406	99	433	355	90	46	41
	<b>Lernhilfe/Lernbehindertenpädagogik Summe</b>	Hauptfach	LA Förderschule	323	282	76	261	226	67	32	30
			Erziehungshilfe	323	282	76	261	226	67	32	30
	<b>Erziehungshilfe Summe</b>	Hauptfach	LA Förderschule	387	298	70	347	269	63	26	18
			Praktisch Bildbare	387	298	70	347	269	63	26	18
	<b>Praktisch Bildbare Summe</b>	Hauptfach	LA Grundschule	416	348	71	353	295	58	14	12
		Nebenfach	LA Grundschule	27			27				
	<b>Sachunterricht Summe</b>	Hauptfach	Bachelor	443	348	71	380	295	58	14	12
			Magister	3.011	1.995	612	2.507	1.640	548	160	70
	<b>Psychologie und Sportwissenschaften</b>	Hauptfach	Bachelor	588	457	124	578	449	121	10	8
			Magister	60			55			5	
			Promotion	12	12						
			Magister	7			6			1	
	<b>Sportwissenschaft Summe</b>	Hauptfach	LA Grundschule	667	469	124	639	449	121	16	8
			LA Förderschule	157	145	26	112	104	18	14	12
			LA Haupt-/Realschule	312	232	73	254	198	65	34	12
			LA Gymnasium	408	308	82	336	258	77	38	21

# Studierende insgesamt, nach Studienformen in RSZ und im 1. Fachsem.

FB	Fach	Hf. / Nf.	Abschluss	insgesamt	in RSZ	im 1. Fachsem.	Erststudium/Konsekutives Stud.	Erststudium/Konsekutives Stud. in RSZ	Erststudium/Konsekutives Stud. im 1. Fachsem.	Zweitstudium	Zweitstudium in RSZ	Zweitstudium 1. Fachsem.
		Nebenfach	LA Förderschule	80	72	4	57	53	3	6	6	
			LA Grundschule	11			9			2		
			LA Förderschule	2			2					
	<b>Sport Summe</b>	Hauptfach	Bachelor	970	757	185	770	613	163	94	51	4
	Psychologie		Master	385	332	129	373	323	125	12	9	4
			Diplom	173	172	95	172	171	94	1	1	1
			Abschluss im Ausl.	221	8		208	8		13		
			Promotion	3	3	2	3	3	2			
			Bachelor	90	90	14						
			Magister	6			6					
	<b>Psychologie Summe</b>	Nebenfach	Magister	152	3		138	3		14		
	Sportmedizin	Nebenfach	Magister	1.030	608	240	900	508	221	40	10	5
			Magister	33	1		29	1		4		
	<b>Sportmedizin Summe</b>	Hauptfach	Master	33	1	0	29	1	0	4	0	0
	Sports Medical Training / Clinical Exercise Physiology		Master	80	51	29	80	51	29	0	0	0
	<b>Sports Medical Training / Clinical Exercise Physiology Summe</b>	Hauptfach	Abschlusszeugnis	80	51	29	80	51	29	0	0	0
	Ausbildungsprogramm Kinder- und Jugendlicher Psychotherapie			27	27	7						
	<b>Ausbildungsprogramm Kinder- und Jugendlicher Psychotherapie Summe</b>	Hauptfach	Zusatzstudium	27	27	7	0	0	0	0	0	0
	Psychoanalyse	Nebenfach	Magister	1	1							
			Magister	81	5		75	4		6	1	
			Abschlusszeugnis	82	6	0	75	4	0	6	1	0
	<b>Psychoanalyse Summe</b>	Hauptfach	Abschlusszeugnis	108	62	13	0	0	0	0	0	0
	Ausbildungsprogramm Psychologische Psychotherapie		Master	108	62	13	14	14	14	0	0	0
	<b>Ausbildungsprogramm Psychologische Psychotherapie Summe</b>	Hauptfach	Master	14	14	14	14	14	14	0	0	0
	Sozialwissenschaften des Sports			14	14							
	<b>Sozialwissenschaften des Sports Summe</b>	Hauptfach		1.284	941	198	892	581	130	296	272	49
<b>FB 06 Evangelische Theologie</b>	Evangelische Theologie	Hauptfach	LA Grundschule	178	150	30	144	119	23	5	5	1
			LA Haupt-/Realschule	218	162	32	188	138	24	11	9	2
			LA Gymnasium	108	79	13	79	56	9	8	3	1
			LA Förderschule	23	18	6	21	16	5			
			Diplom	216	206	1	50	42	1	166	164	
			kirchliche Prüfung	77	63	1	62	50	1	15	13	
			Promotion	13	13	3						
		Nebenfach	LA Grundschule	7			6			1		
			LA Förderschule	2			2					
			Magister	1	1					1		
	<b>Evangelische Theologie Summe</b>	Hauptfach	Bachelor	843	692	86	552	421	63	207	195	4
	Religionswissenschaft		Magister	117	72	18	90	49	17	27	23	1
			Zusatzstudium	77	7		74	7		3		
			Promotion	1	1							
			Bachelor	11	11							
			Magister	75	69	27	64	59	25	11	10	2
		Nebenfach	Magister	94	23	1	88	21	1	6	2	
			Master	375	183	46	316	136	43	47	35	3
	<b>Religionswissenschaft Summe</b>	Hauptfach	Master	2	2	2	2	2	2	0	0	0
	Vergleichende Religionswissenschaft		Magister	2	2							
	<b>Vergleichende Religionswissenschaft Summe</b>	Hauptfach	Magister	64	64	64	64	22	22	42	42	42
	Evangelische Theologie (Magister Theologie)			64	64	64	22	22	22	42	42	42
	<b>Evangelische Theologie (Magister Theologie) Summe</b>	Hauptfach		649	504	88	468	348	75	101	82	10
<b>FB 07 Katholische Theologie</b>	Katholische Theologie	Hauptfach	Bachelor	36	36	12	21	8	15	15	4	4
			LA Grundschule	116	99	19	92	78	17	5	4	1
			LA Haupt-/Realschule	139	107	19	119	93	18	12	7	1
			LA Gymnasium	115	73	9	90	56	7	15	9	
			LA Förderschule	34	27	7	21	19	7	6	2	
			Magister	32	12		27	7		5	5	
			Zusatzstudium	1	1							
			Promotion	18	18							
		Nebenfach	Bachelor	31	28	16	24	21	12	7	7	4
			LA Grundschule	2			2					
			LA Förderschule	1	1		1					
			Magister	26	21	2	21	16	2	5	5	



## Studierende insgesamt, nach Studienformen in RSZ und im 1. Fachsem.

FB	Fach	Hf. / Nf.	Abschluss	insgesamt	in RSZ	im 1. Fachsem.	Erststudium/Konsekutives Stud. in RSZ	Erststudium/Konsekutives Stud. im 1. Fachsem.	Zweitstudium	Zweitstudium in RSZ	Zweitstudium 1. Fachsem.		
Katholische Religionsphilosophie	Theologie	Hauptfach	Master	551	422	84	418	311	71	70	54	10	
			Magister	4	4	4	4	4	4				
			Zusatzstudium	51	42		27	20			24	22	
			Promotion	7	7								
			Bachelor	10	10								
			Magister	7	4		3	1			4	3	
				19	15		16	12			3	3	
				98	82	4	50	37		4	31	28	0
				<b>6.307</b>	<b>5.109</b>	<b>1.643</b>	<b>4.710</b>	<b>3.652</b>		<b>1.334</b>	<b>1.171</b>	<b>1.055</b>	<b>280</b>
			<b>Religionsphilosophie Summe</b>										
Religionsphilosophie und Geschichtswissenschaften	Geschichte	Hauptfach	Bachelor	186	186	82	140	140	67	46	46	15	
			LA Haupt-/Realschule	438	320	84	384	275		77	29	23	3
			LA Gymnasium	530	376	61	430	302		50	56	35	4
			LA Förderschule	42	30	8	27	19		6	2	2	
			Magister	422	333	1	292	209		6	130	124	1
			Zusatzstudium	24	24								
			Abschluss im Ausl.	5	5		5	5					
			Promotion	46	46	1							
			Bachelor	479	450	234	396	368		198	83	82	36
			LA Grundschule	1	1		1						
LA Förderschule	1	1		1									
Magister	236	175	19	192	132		12	44	43	7			
	2.410	1.945	495	1.868	1.450		415	390	355	66			
<b>Geschichte Summe</b>													
Geschichte	Philosophie	Hauptfach	Bachelor	286	286	193	220	220	140	66	66	53	
			LA Gymnasium	411	315	58	298	222		44	41	33	
			Magister	644	436	3	440	265		3	204	171	
			Zusatzstudium	28	28	1							
			Abschluss im Ausl.	11	11	8	11	11		8			
			Promotion	83	83	4							
			Bachelor	425	403	291	381	360		262	44	43	29
			Magister	242	114	22	219	96		16	23	18	6
				2.130	1.676	580	1.569	1.174		473	378	331	93
			<b>Philosophie Summe</b>										
Ethnologie	Ethnologie	Hauptfach	Bachelor	500	499	230	311	311	148	189	188	82	
			Magister	212	154		166	109		46	45		
			Zusatzstudium	18	18								
			Promotion	26	26	1							
			Bachelor	507	500	284	440	434		254	67	66	30
			Magister	150	116	15	124	93		10	26	23	5
			Promotion	1	1		1	1					
				1.414	1.314	530	1.042	948		412	328	322	117
			<b>Ethnologie Summe</b>										
			Alte Geschichte	Alte Geschichte	Hauptfach	Magister	9	9		8			1
Promotion	9	9											
Magister	11	11					9				2		
	29	9				0	17	0		0	3	0	0
Magister	89						75				14		
Promotion	38	38											
Magister	65						55				10		
	192	38				0	130	0		0	24	0	0
Master	1	1				1	1	1		1			
	1	1				1	1	1		1	1	0	0
	67	65	33	49	47		30	18	18	3			
	64	61	4	34	32		3	30	29	1			
	131	126	37	83	79		33	48	47	4			
	<b>7.050</b>	<b>5.749</b>	<b>1.790</b>	<b>5.543</b>	<b>4.375</b>		<b>1.444</b>	<b>1.159</b>	<b>1.042</b>	<b>320</b>			
<b>FB 09 Sprach- und Kulturwissenschaften</b>													
Afrikanische Sprachwissenschaften	Afrikanische Sprachwissenschaften	Hauptfach	Master	1	1		1			1			
			Magister	2	2		1						
			Abschluss im Ausl.	2	2	2	2	2		2			
			Promotion	4	4								
				9	7	2	4	3		2	1	0	0
			Bachelor	34	34	29	29	29		25	5	5	4
			Magister	92	65	76	76	49		16	16		
			Zusatzstudium	7	7								
<b>Afrikanische Sprachwissenschaften Summe</b>													
Klassische Archäologie	Klassische Archäologie	Hauptfach	Bachelor	34	34	29	29	29	25	5	5	4	
			Magister	92	65	76	76	49		16	16		
			Zusatzstudium	7	7								
<b>Klassische Archäologie Summe</b>													

# Studierende insgesamt, nach Studienformen in RSZ und im 1. Fachsem.

FB	Fach	Hf. / Nf.	Abschluss	insgesamt	in RSZ	im 1. Fachsem.	Erststudium/Konsekutives Stud.	Erststudium/Konsekutives Stud. in RSZ	Erststudium/Konsekutives Stud. im 1. Fachsem.	Zweitstudium	Zweitstudium in RSZ	Zweitstudium 1. Fachsem.
			Abschluss im Ausl.	2	2	2		2	2			
			Promotion	5	5							
		Nebenfach	Bachelor	99	97	51	83	81	41	16	16	10
			Magister	121	76	4	104	60	4	17	16	
		Hauptfach	Magister	360	286	86	294	221	72	54	53	14
			Promotion	17			16			1		
		Nebenfach	Bachelor	1	1							
			Magister	8			7			1		
		Hauptfach	LA Gymnasium	27	1	0	24	0	0	2	0	0
			Promotion	19	14	1	9	6	1	3	1	
		Hauptfach	Bachelor	380	305	109	360	288	102	20	17	7
			Magister	7	3		7	3				
			Zusatzstudium	27	1		25	1		2		
			Promotion	4	4							
		Nebenfach	Bachelor	98	86	50	87	75	46	11	11	4
			Magister	42	27	6	40	25	5	2	2	1
		Hauptfach	LA Grundschule	559	427	165	519	392	153	35	30	12
			Promotion	46	37	11	32	25	7	8	7	1
		Hauptfach	LA Haupt-/Realschule	62	44	12	50	39	12	8	4	
			Magister	204	164	29	152	129	22	36	22	3
			Promotion	15	11	2	10	7		4	3	
		Nebenfach	LA Grundschule	1			1					
		Hauptfach	Bachelor	328	256	54	245	200	43	56	36	4
			Magister	499	499	200	362	362	153	137	137	47
			Zusatzstudium	493	317	1	385	226	1	108	91	
			Promotion	4	4	3	4	4				
		Nebenfach	Bachelor	59	59	4						
			Magister	318	304	176	266	252	145	52	52	31
			Promotion	302	206	31	242	152	18	60	54	13
		Hauptfach	LA Gymnasium	1.706	1.420	415	1.259	996	320	357	334	91
			Promotion	224	166	30	158	115	23	25	19	2
		Hauptfach	LA Grundschule	224	166	30	158	115	23	25	19	2
			Magister	42	37	3	36	33	3	4	2	
			Promotion	41	30	5	34	27	4	7	3	1
			Zusatzstudium	8	8	1	6	6	1	1	1	
		Hauptfach	Magister	91	75	9	76	66	8	12	6	1
			Promotion	243	197	45	166	125	26	77	72	19
			Zusatzstudium	19	19	1						
		Nebenfach	Bachelor	13	13							
			Magister	99	97	43	86	84	38	13	13	5
			Promotion	60	43		47	33		13	10	
		Hauptfach	Magister	434	369	89	299	242	64	103	95	24
			Promotion	4			3			1		
			Zusatzstudium	1	1							
			Abschluss im Ausl.	5	5		5	5				
			Promotion	1	1							
		Nebenfach	Magister	8			7			1		
		Hauptfach	LA Gymnasium	19	7	0	15	5	0	2	0	0
			Promotion	5	0	0	5	0	0	0	0	0
		Hauptfach	Bachelor	229	188	64	201	161	51	28	27	13
			Magister	15	9	5	15	9	5	5		
			Promotion	26	1	1	25	1	1	1		
		Nebenfach	Bachelor	129	118	63	107	98	54	22	20	9
			Magister	36	23	4	32	21	4	4	2	2
		Hauptfach	Magister	436	340	137	380	290	115	55	49	22

# Studierende insgesamt, nach Studienformen in RSZ und im 1. Fachsem.

FB	Fach	Hf. / Nf.	Abschluss	insgesamt	in RSZ	im 1. Fachsem.	Erststudium/Konsekutives Stud.	Erststudium/Konsekutives Stud. in RSZ	Erststudium/Konsekutives Stud. im 1. Fachsem.	Zweitstudium	Zweitstudium in RSZ	Zweitstudium 1. Fachsem.
	Turkologie	Hauptfach	Magister	2			2					
		Nebenfach	Promotion	4	4							
			Magister	2			2					
	<b>Turkologie Summe</b>	Hauptfach	Bachelor	8	4	0	4	0	0	0	0	0
	Kulturanthropologie und Europäische Ethnologie		Bachelor	142	112	63	138	108	61	4	4	0
			Magister	34	23	10	34	23	10			2
			Magister	14			13			1		
			Abschluss im Ausl.	4	4	2	4	4	2			
			Promotion	9	9							
		Nebenfach	Bachelor	96	85	52	92	81	49	4	4	3
			Magister	48	18	3	46	18	3	2		
	<b>Kulturanthropologie und Europäische Ethnologie Summe</b>	Hauptfach	Bachelor	347	251	131	327	234	125	11	8	5
	Judaistik		Magister	15	15	9	10	10	6	5	5	3
			Magister	15	9		10	5				
			Zusatzstudium	4	4							
			Promotion	3	3							
		Nebenfach	Bachelor	28	27	14	17	17	10	11	10	4
			Magister	19	16	1	15	12	4	4	4	1
	<b>Judaistik Summe</b>	Hauptfach	Magister	84	74	24	52	44	16	25	23	8
	Kunst - Medien - Kulturelle Bildung		Zusatzstudium	138	83		127	75		11	8	
			Promotion	3	3							
			Promotion	21	21	4						
		Nebenfach	Bachelor	324	323	22	292	291	22	32	32	
			Magister	54	49	2	49	44	2	5	5	
	<b>Kunst - Medien - Kulturelle Bildung Summe</b>	Hauptfach	Promotion	540	479	28	488	410	24	48	45	0
	Altorientalische Philologie		Magister	1	1							
		Nebenfach	Magister	28	19		27	18		1	1	
			Magister	29	20	0	27	18	0	1	1	0
	<b>Altorientalische Philologie Summe</b>	Nebenfach	Bachelor	27	27	14	16	16	8	11	11	6
	Archäometrie		Magister	41	23		33	16		8	7	
	<b>Archäometrie Summe</b>	Hauptfach	Bachelor	68	50	14	49	32	8	19	18	6
	Archäologie u. Kulturgeschichte d. Vorderen Orients		Magister	19	19	9	14	14	8	5	5	1
			Magister	43	29		36	23		7	6	
			Zusatzstudium	1	1							
			Promotion	11	11	1						
		Nebenfach	Bachelor	27	27	16	17	17	10	10	10	6
			Magister	25	19	2	20	15	1	5	4	1
	<b>Archäologie u. Kulturgeschichte d. Vorderen Orients Summe</b>	Hauptfach	Magister	126	106	28	87	69	19	27	25	8
	Musikpädagogik		Magister	9	1		8			1	1	
		Nebenfach	Magister	2			1			1		
	<b>Musikpädagogik Summe</b>	Hauptfach	Magister	11	1	0	9	0	0	2	1	0
	Vergleichende Sprachwissenschaften		Magister	2			2					
			Promotion	9	9							
	<b>Vergleichende Sprachwissenschaften Summe</b>	Nebenfach	Magister	2	2		2					
	Phonetik		Magister	13	9	0	4	0	0	0	0	0
		Hauptfach	Promotion	1						1		
		Nebenfach	Magister	2	2		2					
	<b>Phonetik Summe</b>	Hauptfach	Bachelor	5	2	0	2	0	0	1	0	0
	Griechische Philologie		Magister	20	20	7	10	10	6	10	10	1
			Magister	10	8		4	3		6	5	
			Zusatzstudium	4	4							
			Promotion	3	3							
		Nebenfach	Bachelor	22	21	10	12	11	6	10	10	4
			Magister	25	22	2	16	13	1	9	9	4
	<b>Griechische Philologie Summe</b>	Hauptfach	Bachelor	84	78	19	42	37	13	35	34	6
	Vor- und Frühgeschichte		Magister	34	34	14	21	21	7	13	13	7
			Zusatzstudium	74	46		58	31		16	15	
			Promotion	4	4							
		Nebenfach	Bachelor	18	18	1	1			17	11	4
			Magister	45	44	21	34	33		11	11	4

# Studierende insgesamt, nach Studienformen in RSZ und im 1. Fachsem.

FB	Fach	Hf. / Nf.	Abschluss	insgesamt	in RSZ	im 1. Fachsem.	Erstudium/Konsekutives Stud.	Erstudium/Konsekutives Stud. in RSZ	Erstudium/Konsekutives Stud. im 1. Fachsem.	Zweitstudium	Zweitstudium in RSZ	Zweitstudium in RSZ 1. Fachsem.
	<b>Vor- und Frühgeschichte Summe</b>			51	35	4	39	24	3	12	11	1
	Hilfswissenschaften der Altertumskunde	Nebenfach	Magister	226	181	40	152	109	27	52	50	12
	<b>Hilfswissenschaften der Altertumskunde Summe</b>			3	2	0	3	2	0	0	0	0
	Archäologie und Geschichte der römischen Provinzen	Hauptfach	Bachelor	22	22	17	12	12	8	10	10	9
			Magister	30	18	1	23	12	7	7	6	
			Promotion	8	8	1			22	7	7	4
			Bachelor	34	34	26	27	20	2	4	4	
			Magister	30	24	2	26	20	2	4	4	
	<b>Archäologie und Geschichte der römischen Provinzen Summe</b>			124	106	46	88	71	32	28	27	13
	Lateinische Philologie	Hauptfach	Bachelor	12	12	3	7	7		5	5	3
			Magister	27	19	17	17	11		10	8	
			Zusatzstudium	9	9							
			Promotion	1	1							
			Bachelor	17	16	8	8	7	7	9	9	1
			Magister	12	9	8	8	5	4	4	4	
	<b>Lateinische Philologie Summe</b>			78	66	11	40	30	7	28	26	4
	Ostslavistik	Hauptfach	Magister	4	4		2			2		
			Promotion	1	1							
			Magister	6	6		5			1		
	<b>Ostslavistik Summe</b>			11	1	0	7	0	0	3	0	0
	West- und Südslavistik	Hauptfach	Magister	2	2		2					
			Magister	5	5		5					
	<b>West- und Südslavistik Summe</b>			7	0	0	7	0	0	0	0	0
	Empirische Sprachwissenschaft	Hauptfach	Bachelor	102	40	84	84	31	17	18	18	9
			Master	21	17	8	21	17	8	8	8	
			Magister	3	3	2	3	2	2	2	2	
			Bachelor	73	46	2	64	40	2	9	9	6
			Magister	48	39	10	39	30	7	9	9	3
	<b>Empirische Sprachwissenschaft Summe</b>			247	145	22	211	121	19	36	24	3
	Islamische Religion	Hauptfach	Master	19	19	16	19	19	16	16	16	
			Bachelor	19	19	16	19	19	16	16	16	0
	<b>Islamische Religion Summe</b>			50	49	21	36	36	15	14	13	6
	Sprachen und Kulturen Südasiens	Hauptfach	Magister	2	2		2	2				
			Abschluss im Ausl.	1	1		1	1				
			Bachelor	85	85	48	68	68	38	17	17	10
			Magister	8	8	1	6	6	1	2	2	
	<b>Sprachen und Kulturen Südasiens Summe</b>			146	145	70	113	113	54	33	32	16
	Islamische Studien	Hauptfach	Bachelor	295	295	146	234	234	103	61	61	43
			Promotion	7	7	1						
	<b>Islamische Studien Summe</b>			302	302	147	234	234	103	61	61	43
	Curatorial Studies	Hauptfach	Master	35	25	12	35	25	12	12	12	0
			Bachelor	35	25	12	35	25	12	12	12	0
	<b>Curatorial Studies Summe</b>			127	123	72	106	102	59	21	21	13
	Empirische Sprachwissenschaft	Hauptfach	Bachelor	153	152	95	137	136	85	16	16	10
			Bachelor	280	275	167	243	238	144	37	37	23
	<b>Empirische Sprachwissenschaft Summe</b>			25	25	16	25	25	16	16	16	0
	Japan in der Welt	Hauptfach	Master	25	25	16	25	25	16	16	16	0
			Master	2	2	2	2	2	2	2	2	0
	<b>Japan in der Welt Summe</b>			27	27	18	27	27	18	18	18	0
	Southeast Asian Studies	Hauptfach	Master	2	2	2	2	2	2	2	2	0
			Bachelor	5	5	4	4	4	2	3	3	2
	<b>Southeast Asian Studies Summe</b>			7	7	5	4	4	4	4	4	1
	Archäologie von Münze, Geld und von Wirtschaft in der Antike	Hauptfach	Magister	1	1	1	1	1		1	1	
			Bachelor	13	13	9	6	6	6	7	7	3
	<b>Archäologie von Münze, Geld und von Wirtschaft in der Antike Summe</b>			10200	7349	1507	8949	6396	1342	768	551	91
	<b>FB 10 Neuere Philologien</b>			190	190	46	184	184	46	6	6	6
	American Studies	Hauptfach	Magister	180	72		175	70		5	2	
			Zusatzstudium	1	1							
			Promotion	8	8							
			Bachelor	110	106	40	106	102	38	4	4	2
			Magister	99	53	1	97	52	1	2	1	

## Studierende insgesamt, nach Studienformen in RSZ und im 1. Fachsem.

FB	Fach	Hf. / Nf.	Abschluss	insgesamt	in RSZ	im 1. Fachsem.	Erststudium/Konsekutives Stud.	Erststudium/Konsekutives Stud. in RSZ	Erststudium/Konsekutives Stud. im 1. Fachsem.	Zweitstudium	Zweitstudium in RSZ	Zweitstudium 1. Fachsem.		
American Studies	Englisch	Hauptfach	LA Grundschule	588	430	87	562	408	85	17	13	2		
			LA Haupt-/Realschule	165	140	24	135	120	15	20	7	1		
			LA Gymnasium	296	185	24	252	159	20	20	28	16	1	
			LA Förderschule	732	538	81	609	456	72	86	52	3	3	
			Nebenfach	38	33	10	29	26	10	3	3	3		
			LA Grundschule	9			7					2		
			LA Haupt-/Realschule	1.240	896	139	1.032	761	122	129	78	5	5	
			LA Gymnasium	147	109	27	123	93	25	10	4	4		
			LA Förderschule	321	240	39	265	198	32	28	19	2		
				1										
			LA Grundschule	469	349	66	388	291	57	38	23	2		
			LA Haupt-/Realschule	962	795	133	901	746	123	60	48	10		
			LA Gymnasium	517	349	62	448	349	55	46	30	2		
			LA Förderschule	669	449	59	569	384	55	68	43			
Nebenfach	206	180	48	176	155	41	17	14	1					
LA Grundschule	15			14										
LA Förderschule	10			10										
<b>Deutsch Summe</b>				2.379	1.773	302	2.118	1.589	274	192	135	13		
Italienisch		Hauptfach	LA Gymnasium	95	67	10	64	40	7	11	9			
Italienisch Summe		Hauptfach	Bachelor	95	67	10	64	40	7	11	9	0		
Skandinavistik		Hauptfach	Magister	74	74	32	58	58	23	16	16	9		
		Hauptfach	Zusatzstudium	94	44	4	85	38	4	9	6			
		Hauptfach	Promotion	3	3	1								
		Nebenfach	Bachelor	63	61	38	48	46	29	15	15	9		
		Nebenfach	Magister	73	37	3	68	32	3	5	5			
<b>Skandinavistik Summe</b>		Hauptfach	Bachelor	311	223	78	259	174	59	45	42	18		
Theater-, Film- u. Medienwissenschaft		Hauptfach	Magister	122	122	84	122	122	84	84	8	3		
		Hauptfach	Zusatzstudium	215	93		207	90						
		Hauptfach	Abschluss im Ausl.	4	4	4	4	4	4					
		Hauptfach	Promotion	15	15	4								
		Nebenfach	Bachelor	67	67		65	65						
		Nebenfach	Magister	27	26		25	24						
<b>Theater-, Film- u. Medienwissenschaft Summe</b>		Hauptfach	Bachelor	451	328	92	423	305	88	12	7	0		
Romanistik		Hauptfach	Magister	287	286	98	227	226	78	60	60	20		
		Hauptfach	Zusatzstudium	374	167	3	328	132	3	46	35			
		Hauptfach	Abschluss im Ausl.	16	16									
		Hauptfach	Promotion	13	13	3								
		Nebenfach	Bachelor	267	247	97	228	210	80	39	37	17		
		Nebenfach	Magister	309	160	4	276	142	1	33	18	3		
<b>Romanistik Summe</b>		Hauptfach	LA Gymnasium	1.280	903	219	1.073	724	176	178	150	40		
Spanisch		Hauptfach	Bachelor	395	307	33	282	239	29	44	33			
Spanisch Summe		Hauptfach	Magister	395	307	33	282	239	29	44	33	0		
Allgemeine u. Vergleichende Literaturwissenschaft		Hauptfach	Magister	98	98	42	97	97	42	1	1			
		Hauptfach	Zusatzstudium	144	60		131	52		13	8			
		Hauptfach	Abschluss im Ausl.	3	3	1								
		Hauptfach	Promotion	1	1	1	1	1	1					
		Hauptfach	Bachelor	7	7	1								
<b>Allgemeine u. Vergleichende Literaturwissenschaft Summe</b>		Hauptfach	Bachelor	253	169	45	229	150	43	14	9	0		
English Studies		Hauptfach	Magister	153	153	51	149	149	49	4	4	2		
		Hauptfach	Zusatzstudium	225	78		218	77		7	1			
		Hauptfach	Abschluss im Ausl.	1	1									
		Hauptfach	Promotion	10	10	10	10	10	10					
		Nebenfach	Bachelor	24	24	3								
		Nebenfach	Magister	209	195	69	203	190	68	6	5	1		
<b>English Studies Summe</b>		Hauptfach	Magister	139	67	3	132	66	3	7	1			
Performing Arts		Hauptfach	Master	761	528	136	712	492	130	24	11	3		
<b>Performing Arts Summe</b>		Hauptfach	Master	8	8	3	0	0	0	0	0	0		

# Studierende insgesamt, nach Studienformen in RSZ und im 1. Fachsem.

FB	Fach	Hf. / Nf.	Abschluss	insgesamt	in RSZ	im 1. Fachsem.	Erststudium/Konsekutives Stud.	Erststudium/Konsekutives Stud. in RSZ	Erststudium/Konsekutives Stud. im 1. Fachsem.	Zweitstudium	Zweitstudium in RSZ	Zweitstudium 1. Fachsem.
Germanistik	Hauptfach	Bachelor	466	465	123	459	458	119	7	7	19	4
		Magister	635	290		606	271		29			
		Zusatzstudium	12	12								
	Nebenfach	Abschluss im Ausl.	16	16	15	16	16	15				
		Promotion	50	50	3							
		Bachelor	217	180	66	211	177	63	6	3	3	3
	Germanistik Summe	Magister	368	197	3	351	187	200	59	39	10	7
		Abschlusszeugnis	1.764	1.210	210	1.643	1.109					
		Bachelor	14	10	9							
	Buch- und Medienpraxis	Bachelor	14	10	9	10	0	0	0	0	0	0
		Magister	111	111	56	109	109	56	2	2	2	1
		Abschluss im Ausl.	2	2	2							
Linguistik	Bachelor	113	113	58	111	111	57	2	2	2	1	
	Magister	19	8	4								
	Abschluss im Ausl.	19	8	4								
Dramaturgie	Bachelor	22	22	19	19	19	14	8	3	0	0	
	Magister	25	14	8	25	14	8					
	Promotion	4	4	1								
Kognitive Linguistik	Bachelor	51	18	9	44	14	8	3	0	0	0	
	Magister	7	7	5	7	7	5	2	2	2	1	
	Abschluss im Ausl.	2	2	2								
Film und Audiovisual Media	Bachelor	9	9	7	9	9	7	0	0	0	0	
	Magister	2.515	1.973	735	2.052	1.579	637	299	241	68	35	
	Promotion	656	562	233	504	420	198	152	142			
FB 11 Geowissenschaften/Geographie	Bachelor	51	33	8	51	33	8					
	Magister	46	46	6								
	Promotion	753	641	247	555	453	206	152	142	35		
Geowissenschaften Summe	Bachelor	370	277	102	351	271	99	19	6	3		
	Magister	376	297	83	317	253	71	24	14	3		
	Promotion	235	176	51	177	131	39	27	18	4		
Geographie	Bachelor	39	32	9	27	23	6	2	1			
	Magister	21	21	18	18	18	13	3				
	Promotion	3	3	3	3	3	3					
Geologie	Bachelor	22	22	4								
	Magister	64	50	21	62	48	20	2	2	1		
	Promotion	1	1	1	1	1						
Geographie Summe	Bachelor	27	13	1	24	13	1	3				
	Magister	1.159	870	274	981	742	239	80	41	11		
	Promotion	14	9	11	11	11	3					
Geologie Summe	Bachelor	9	9									
	Magister	3	2	3	3	2	0	3	0	0		
	Promotion	26	11	0	14	2						
Geophysik	Bachelor	2	2	2	2	2						
	Magister	6	6									
	Promotion	8	6	0	2	0	0	0	0	0		
Geophysik Summe	Bachelor	251	233	110	193	178	89	58	55	21		
	Magister	12	12	9	12	12	9	2	1			
	Promotion	24	1	4	22							
Meteorologie	Bachelor	1	1	1								
	Magister	292	251	119	227	190	98	61	57	21		
	Promotion	1	1	1	1							
Mineralogie	Bachelor	1	1	0	1	0	0	0	0	0		
	Magister	99	68	29	98	67	28	1	1	1		
	Promotion	99	68	29	98	67	28	1	1	1		
Umweltwissenschaften	Bachelor	40	28	13	40	28	13	0	0	0		
	Magister	40	28	13	40	28	13	0	0	0		
	Promotion	136	97	53	134	97	53	2	2	0		
Physische Geographie	Bachelor	136	97	53	134	97	53	2	2	0		
	Magister	136	97	53	134	97	53	2	2	0		
	Promotion	136	97	53	134	97	53	2	2	0		
Geographien der Globalisierung	Bachelor	136	97	53	134	97	53	2	2	0		
	Magister	136	97	53	134	97	53	2	2	0		
	Promotion	136	97	53	134	97	53	2	2	0		
Geographien der Globalisierung Summe	Bachelor	292	251	119	227	190	98	61	57	21		
	Magister	1	1	1	1							
	Promotion	1	1	1	1							
Mineralogie Summe	Bachelor	99	68	29	98	67	28	1	1	1		
	Magister	99	68	29	98	67	28	1	1	1		
	Promotion	40	28	13	40	28	13	0	0	0		
Umweltwissenschaften Summe	Bachelor	40	28	13	40	28	13	0	0	0		
	Magister	40	28	13	40	28	13	0	0	0		
	Promotion	136	97	53	134	97	53	2	2	0		
Physische Geographie Summe	Bachelor	136	97	53	134	97	53	2	2	0		
	Magister	136	97	53	134	97	53	2	2	0		
	Promotion	136	97	53	134	97	53	2	2	0		
Geographien der Globalisierung Summe	Bachelor	292	251	119	227	190	98	61	57	21		
	Magister	1	1	1	1							
	Promotion	1	1	1	1							

## Studierende insgesamt, nach Studienformen in RSZ und im 1. Fachsem.

FB	Fach	Hf. / Nf.	Abschluss	insgesamt	in RSZ	im 1. Fachsem.	Erstudium/Konsekutives Stud.	Erstudium/Konsekutives Stud. in RSZ	Erstudium/Konsekutives Stud. im 1. Fachsem.	Zweitstudium	Zweitstudium in RSZ	Zweitstudium 1. Fachsem.			
FB 12	Informatik und Mathematik	Informatik	Bachelor	758	649	308	580	476	262	223	178	173	85		
			Master	103	68	26	103	68	26	68	26				
			LA Haupt-/Realschule	67	67	9	44	44	7	44	7	4	4	4	
			LA Gymnasium	73	50	1	47	29	1	29	1	13	10	10	
			LA Förderschule	3	3		2	2		2					
			Diplom	160			155			155		5			
			Abschluss im Ausl.	3	3	3	3	3		3	3				
			Promotion	53	53		53	53		53					
			Bachelor	5	5	2	5	5		5	2				
			Magister	7	3		6	2		2		1	1	1	
			<b>Informatik Summe</b>	<b>1.232</b>	<b>901</b>	<b>352</b>	<b>945</b>	<b>629</b>	<b>262</b>	<b>262</b>	<b>215</b>	<b>201</b>	<b>188</b>	<b>188</b>	<b>85</b>
			Mathematik	Bachelor	841	714	297	533	441	441	273	273	308	273	82
				Master	83	58	23	82	58	23	58	23	1	1	1
				LA Grundschule	953	801	139	889	749	127	749	127	57	49	12
				LA Haupt-/Realschule	466	349	87	382	290	72	290	72	38	25	5
				LA Gymnasium	421	323	89	351	274	77	274	77	45	33	5
				LA Förderschule	65	55	14	54	45	9	45	9	5	4	1
Diplom	61	2			50	2		50	2	11					
Promotion	35	35		1	35	35		35	1						
Bachelor	10	9		1	8	7		7	1	2	2	2			
LA Grundschule	12				12			12							
LA Förderschule	4				4			4							
Magister	9	3			7	2		7	2	2	1	1			
<b>Mathematik Summe</b>	<b>2.960</b>	<b>2.349</b>		<b>651</b>	<b>2.372</b>	<b>1.868</b>	<b>527</b>	<b>1.868</b>	<b>387</b>	<b>469</b>	<b>387</b>	<b>105</b>			
Bioinformatik	Bachelor	94		78	34	91	76	76	32	32	3	2	2		
	Master	20		19	9	20	19	9	19	9					
	Promotion	11		11	2	11	11	2	11	2					
<b>Bioinformatik Summe</b>	<b>125</b>	<b>108</b>		<b>45</b>	<b>111</b>	<b>95</b>	<b>41</b>	<b>95</b>	<b>41</b>	<b>3</b>	<b>2</b>	<b>2</b>			
Wirtschaftsinformatik	Master	49	48	23	49	48	23	48	23						
		49	48	23	49	48	23	48	23						
	<b>Wirtschaftsinformatik Summe</b>	<b>98</b>	<b>96</b>	<b>46</b>	<b>98</b>	<b>96</b>	<b>46</b>	<b>96</b>	<b>46</b>	<b>0</b>	<b>0</b>	<b>0</b>			
FB 13	Physik	Physik	Bachelor	666	503	165	502	360	129	164	143	36			
			Master	150	112	38	150	112	38	150	38				
			LA Haupt-/Realschule	136	106	26	94	69	15	94	15	15	11	4	
			LA Gymnasium	149	106	28	109	80	22	109	22	21	13	1	
			LA Förderschule	4	3		1	1		1					
			Diplom	69	1		59	1		59	1	10			
			Magister	2	1		1	1		1	1				
			Promotion	182	182	14	14	14		14					
			Bachelor	1	1	1	1	1		1	1	1	1	1	
			Magister	5	3		5	3		3					
			<b>Physik Summe</b>	<b>1.364</b>	<b>1.018</b>	<b>272</b>	<b>921</b>	<b>627</b>	<b>204</b>	<b>627</b>	<b>212</b>	<b>168</b>	<b>168</b>	<b>42</b>	
			Physik der Informationstechnologie	Bachelor	20	12		16	9		9	4	3		
				Master	5	2		5	2		2				
				<b>Physik der Informationstechnologie Summe</b>	<b>25</b>	<b>14</b>	<b>0</b>	<b>21</b>	<b>11</b>	<b>0</b>	<b>11</b>	<b>4</b>	<b>3</b>	<b>3</b>	<b>0</b>
			Biophysik	Bachelor	167	131	47	163	127	47	127	47	4	4	4
				Master	18	18	8	18	18	8	18	8			
				Abschluss im Ausl.	2	2	2	2	2	2	2	2			
Promotion	5	5			5	5		5							
<b>Biophysik Summe</b>	<b>192</b>	<b>156</b>		<b>57</b>	<b>183</b>	<b>147</b>	<b>57</b>	<b>147</b>	<b>57</b>	<b>4</b>	<b>4</b>	<b>0</b>			
Computational Science	Master	12	3		12	3		3	0	0	0	0			
		12	3	0	12	3	0	3	0	0	0	0			
	<b>Computational Science Summe</b>	<b>24</b>	<b>6</b>	<b>0</b>	<b>24</b>	<b>6</b>	<b>0</b>	<b>6</b>	<b>0</b>	<b>0</b>	<b>0</b>	<b>0</b>			
FB 14	Biochemie, Chemie und Pharmazie	Biochemie	Bachelor	192	192	79	192	192	192	79	79	79	6		
			Diplom	113	75		112	74		112	74	1	1		
			Abschluss im Ausl.	1	1	1	1	1	1	1	1				
			Promotion	136	136	7	136	7		136	7				
			<b>Biochemie Summe</b>	<b>442</b>	<b>404</b>	<b>87</b>	<b>305</b>	<b>267</b>	<b>80</b>	<b>267</b>	<b>304</b>	<b>115</b>	<b>11</b>	<b>9</b>	
Chemie	Bachelor	506	313	116	495	313	116	495	313	115	11	9			
	Master	156	122	37	156	122	37	122	37						
	<b>Chemie Summe</b>	<b>662</b>	<b>435</b>	<b>153</b>	<b>651</b>	<b>435</b>	<b>153</b>	<b>617</b>	<b>430</b>	<b>146</b>	<b>11</b>	<b>9</b>			

## Studierende insgesamt, nach Studienformen in RSZ und im 1. Fachsem.

FB	Fach	Hf. / Nf.	Abschluss	insgesamt	in RSZ	im 1. Fachsem.	Erststudium/Konsekutives Stud.	Erststudium/Konsekutives Stud. in RSZ	Erststudium/Konsekutives Stud. im 1. Fachsem.	Zweitstudium	Zweitstudium in RSZ	Zweitstudium 1. Fachsem.
			LA Grundschule	1		19	1			18	14	9
			LA Haupt-/Realschule	94	72	34	74	59		29	32	28
			LA Gymnasium	176	140	34	131	99				
			LA Förderschule	2	2		1					
			Diplom	12			12					
			Promotion	80	80	15						
			Staatsexamen	1.027	729	221	870	585		199	57	46
			Abschluss im Ausl.	691	516	89	677	502		87	14	14
			Promotion	3	3	3	3	3		3		
			Promotion	130	130	13						
			Promotion	824	649	105	680	505		90	14	14
			Promotion	1.669	1.351	401	1.264	988		360	81	42
			Promotion	503	428	189	495	422		186	8	6
			Promotion	177	145	26	151	125		21	19	13
			Promotion	265	188	30	206	159		27	48	21
			Promotion	52	48	12	46	42		11		
			Promotion	23			22				1	
			Promotion	300	300	27				2		
			Promotion	4	2	1	4	2		1		
			Promotion	1			1					
			Promotion	6	2		4	2			2	
			Promotion	1.333	1.115	287	931	754		248	78	40
			Promotion	36	0	0	35	0		0	1	0
			Promotion	52	38	20	51	37		19	1	1
			Promotion	52	38	20	51	37		19	1	1
			Promotion	94	78	43	94	78		43	0	0
			Promotion	94	78	43	94	78		43	0	0
			Promotion	74	55	20	74	55		20		
			Promotion	1	1	1	1	1		1		
			Promotion	75	56	21	75	56		21	0	0
			Promotion	35	24	12	34	23		11	1	1
			Promotion	35	24	12	34	23		11	1	1
			Promotion	44	40	18	44	40		18		
			Promotion	44	40	18	44	40		18	0	0
			Promotion	3.825	3.449	612	3.450	3.130		534	81	66
			Promotion	2.828	2.569	409	2.753	2.509		396	75	60
			Promotion	128	128	32						
			Promotion	2	2		1	1			1	
			Promotion	1	1		1					
			Promotion	2.977	2.718	454	2.773	2.529		409	76	61
			Promotion	682	606	126	677	601		125	5	5
			Promotion	30	30	5						
			Promotion	712	636	131	677	601		125	5	5
			Promotion	9	9	9						
			Promotion	9	9	0	0	0		0	0	0
			Promotion	127	86	27						
			Promotion	127	86	27						
			Promotion				0	0		0	0	0
			Promotion				0	0		0	0	0

### Definition

Abbildung der Studienfälle je Studienfach und Abschluss unter Berücksichtigung von Haupt- und Nebenfach, Darstellung für Studierende insgesamt, in der Regelstudienzeit und im 1. Fachsemester. Ausweis der Studierenden im Erststudium oder in einem konsekutiven Studiengang sowie der Studierenden im Zweitstudium insgesamt, in der Regelstudienzeit und im 1. Fachsemester. Alle Angaben inkl. Beurlaubte.











Abschl. im Ausland	Abschluss im Ausland
DSH	Deutsche Sprachprüfung für den Hochschulzugang
Fachsem.	Fachsemester
HF	Hauptfach
NF	Nebenfach
Konsekutives Stud.	Konsekutives Studium
Promotionsstud.	Promotionsstudium
RSZ	Regelstudienzeit
WS	Wintersemester

# Glossar zur Studierendenstatistik

## **Studiengang**

Ein Studiengang umfasst die Lehrinhalte eines Studienfachs/Ausbildungsgangs sowie den angestrebten Abschluss. Ein Student kann für mehrere Studiengänge eingeschrieben sein (siehe Doppelstudium).

## **Abschluss**

Als Abschluss wird der nach einem erfolgreich absolvierten Hochschulstudium verliehene akademische Grad bezeichnet sowie ein sonstiger Studienabschluss durch kirchliche oder staatliche Prüfung.

## **Studienformen**

Ein Erststudium führt zu einem ersten Hochschulabschluss. Auf das Erststudium kann ein weiterführendes Studium folgen (z.B. Zweit-, Aufbau-, Zusatzstudium). Ein Promotionsstudium kann ebenfalls auf ein Erststudium folgen und strebt den Abschluss Promotion an. Bei einem konsekutiven Studiengang folgt z.B. auf ein Bachelor-Studium ein darauf fachlich aufbauendes Master-Studium.

## **Erststudium**

Als Erststudium wird das Studium bezeichnet, das zu einem ersten Hochschulabschluss führt.

## **Zweitstudium**

Ein Zweitstudium liegt vor, wenn bereits ein Studium erfolgreich mit einem Hochschulabschluss absolviert worden ist und ein weiteres Studium mit einem neuen Abschluss aufgenommen wird.

## **Zusatzstudium**

Von einem Zusatzstudium wird gesprochen, wenn bereits ein Studium erfolgreich mit einem Hochschulabschluss absolviert worden ist und nun in einem weiteren Studiengang aufbauend zusätzliche Qualifikationen erworben werden (z.B. Weiterbildungs-/Promotionsstudium).

## **Doppelstudium**

Bei einem Doppelstudium werden zwei Studiengänge zeitlich parallel an einer oder zwei Hochschulen studiert.

## **Erstimmatrikuliert**

Erstimmatrikulierte (Ersteingeschriebene) sind Studierende, die erstmalig ein Studium in Deutschland aufnehmen und sich im ersten Hochschulsemerster befinden.

## **Neuimmatrikuliert**

Neuimmatrikulierte sind Studierende, die bereits an einer deutschen Hochschule eingeschrieben waren. Sie haben entweder an der Universität Frankfurt einen neuen Studiengang gewählt (erstes Fachsemester) oder setzen ihr Studium hier in einem höheren Fachsemester fort. Auf jeden Fall befinden sie sich in einem höheren Hochschulsemerster.

## **Beurlaubt**

Beurlaubte sind Studierende, die sich z.B. aufgrund von Praktika, Auslandsaufenthalt oder Krankheit beurlauben lassen. Sie sind aber weiterhin immatrikuliert. Urlaubssemester werden nicht als Fachsemester gezählt und daher nicht auf die Studiendauer angerechnet.

## **Fachsemester**

Fachsemester ist jedes Semester, das ein Student an der Hochschule in einem Studienfach absolviert.

## **Regelstudienzeit**

Die Regelstudienzeit gibt den Zeitraum in Semestern an, in denen ein Studiengang absolviert werden kann. Sie wird in der Prüfungsordnung festgelegt.

**Bildungsinländer**

Studierende nicht-deutscher Staatsangehörigkeit, die ihre Hochschulzugangsberechtigung im deutschen Bildungssystem erworben haben.

**Bildungsausländer**

Studierende nicht-deutscher Staatsangehörigkeit, die ihre Hochschulzugangsberechtigung im Ausland bzw. an einem Studienkolleg erworben haben.

**Kopf-Statistik**

Jeder Studierende wird als Person ("Kopf") gezählt. Die Summe aller hierüber ermittelten Studierenden ergibt die Gesamtzahl aller an der Universität eingeschriebenen Studierenden (vgl. Fall-Statistik). Beispiel: Ein Lehramtsstudent wird, obwohl er mehrere Fächer studiert, nur einmal gezählt.

**Fall-Statistik**

Es werden bei einer Fall-Statistik alle Studiengänge des Studierenden berücksichtigt. Im Fall einer Fächerkombination wird ein Studierender daher mehrfach gezählt (vgl. Kopf-Statistik). Beispiel: Eine Lehramtsstudentin mit den Fächern Biologie und Chemie kommt in einer Fall-Statistik bis zu dreimal vor (im Fach Biologie, im Fach Chemie und in den Bildungswissenschaften).

Hinweis: Die verwendete männliche Form bezieht selbstverständlich die weibliche Form mit ein (und umgekehrt). Auf die Verwendung beider Geschlechtsformen wird lediglich mit Blick auf die bessere Lesbarkeit des Textes verzichtet.

Weitere Informationen finden Sie unter: [www.statkap.uni-frankfurt.de](http://www.statkap.uni-frankfurt.de)

