

STUDIERENDENSTATISTIK
Wintersemester 2022/23



Herausgeber:

Präsident der Goethe-Universität Frankfurt am Main

Erstellt durch:

Studium Lehre Internationales: Dr. Rebekka Göhring, Christoph Götz

Stand der Daten:

15.02.2023

Auflage:

175

Bezug über:

Studium Lehre Internationales

Bildnachweis:

Campus Westend, Foto: Annegret Höhne/SLI

Studierendenstatistik

Wintersemester 2022/23

Sehr geehrte Damen und Herren,

Sie halten die neue Studierendenstatistik der Goethe-Universität Frankfurt am Main für das Wintersemester 2022/23 in Ihren Händen.

Die Broschüre besteht aus mehreren Teilen.

Im ersten Teil erfahren Sie auf einen Blick alle wesentlichen Informationen in Kürze. Der darauf folgende Teil gibt Auskunft über die Studierenden in den Fachbereichen. Die Betrachtung erfolgt bis zur Ebene der einzelnen Studienfächer und Abschlüsse. Ein Glossar finden Sie am Ende.

Für Fragen und Anregungen stehen wir gerne zur Verfügung:

Goethe-Universität Frankfurt
Studium Lehre Internationales
Quantitative Instrumente, Kennzahlen, Kapazität und Statistik (QUIKKS)
Christoph Götz
Theodor-W.-Adorno-Platz 6
60323 Frankfurt am Main
Tel.: 069 798-18972
E-Mail: sli-quikks@uni-frankfurt.de

Anmerkung

Im Rahmen der Studierendenstatistik wird zwischen Kopf- und Fall-Statistik unterschieden. Bei einer Kopf-Statistik wird jeder Studierende als Person („Kopf“) gezählt. Bei einer Fall-Statistik werden alle Studiengänge des Studierenden berücksichtigt; alle Fächerkombinationen werden daher mehrfach gezählt.

Diese Unterscheidung ist für das Verständnis der Broschüre maßgeblich. Die statistischen Angaben im ersten Teil („Auf einen Blick – die Studierenden im Wintersemester 2022/23“, Seite 07) basieren auf Kopf-Statistiken. Die Informationen zu den Fachbereichen („Die Studierenden nach Fachbereichen im Wintersemester 2022/23“, ab Seite 23) beruhen dagegen auf Fall-Statistiken.

















Weitere wichtige Begriffe zur Studierendenstatistik werden im Glossar erläutert.

Inhaltsverzeichnis

Auf einen Blick – die Studierenden im Wintersemester 2022/23S. 07

Auf einen Blick – Wintersemester 2022/23	S. 08
Die Fachbereiche im Überblick – Wintersemester 2022/23	S. 10
Studierende nach Herkunftsland – Wintersemester 2022/23	S. 14
Studierende nach Campus – Wintersemester 2022/23	S. 16
Studierende nach Fachbereich und Campus – Wintersemester 2022/23.....	S. 16
Studierende nach Fachbereich und Fächergruppe der amtlichen Statistik.....	S. 17
Studierende nach Alter und Geschlecht – Wintersemester 2022/23	S. 18
Fachwechsel zwischen Fachbereichen und Semestern – Wintersemester 2022/23.....	S. 20
Fächerkombinationen eines Studiengangs nach Fachbereich – Wintersemester 2022/23.....	S. 21
Durchschnittliche Studiendauer erfolgreicher Absolventinnen und Absolventen	S. 22

Die Studierenden nach Fachbereichen im Wintersemester 2022/23S. 23

A. Studierende nach Fachbereichen und Abschlüssen insgesamt, in der Regelstudienzeit, im 1. Fach- und 1. Hochschulsemester, nach Geschlecht und Bildungsherkunft im Wintersemester 2022/23	S. 24
 FB 01	S. 25
 FB 02	S. 25
 FB 03	S. 26
 FB 04	S. 27
 FB 05	S. 27
 FB 06	S. 28
 FB 07	S. 28
 FB 08	S. 29
 FB 09	S. 30
 FB 10	S. 33
 FB 11	S. 35
 FB 12	S. 35
 FB 13	S. 36
 FB 14	S. 36
 FB 15	S. 37
 FB 16	S. 37

B. Studierende nach Fachbereichen und Abschlüssen, nach Geschlecht und Bildungsherkunft insgesamt, in der Regelstudienzeit und im 1. Fachsemester im Wintersemester 2022/23.....	S. 38
--	-------

■ FB 01	S. 39
■ FB 02	S. 39
■ FB 03	S. 40
■ FB 04	S. 41
■ FB 05	S. 41
■ FB 06	S. 42
■ FB 07	S. 42
■ FB 08	S. 43
■ FB 09	S. 44
■ FB 10	S. 47
■ FB 11	S. 49
■ FB 12	S. 49
■ FB 13	S. 50
■ FB 14	S. 50
■ FB 15	S. 51
■ FB 16	S. 51

C. Studierende nach Fachbereichen und Abschlüssen in Studienformen insgesamt, in der Regelstudienzeit und im 1. Fachsemester im Wintersemester 2022/23	S. 52
--	-------

■ FB 01	S. 53
■ FB 02	S. 53
■ FB 03	S. 54
■ FB 04	S. 54
■ FB 05	S. 55
■ FB 06	S. 56
■ FB 07	S. 56
■ FB 08	S. 57
■ FB 09	S. 57
■ FB 10	S. 61
■ FB 11	S. 63
■ FB 12	S. 63
■ FB 13	S. 64
■ FB 14	S. 64
■ FB 15	S. 65
■ FB 16	S. 65

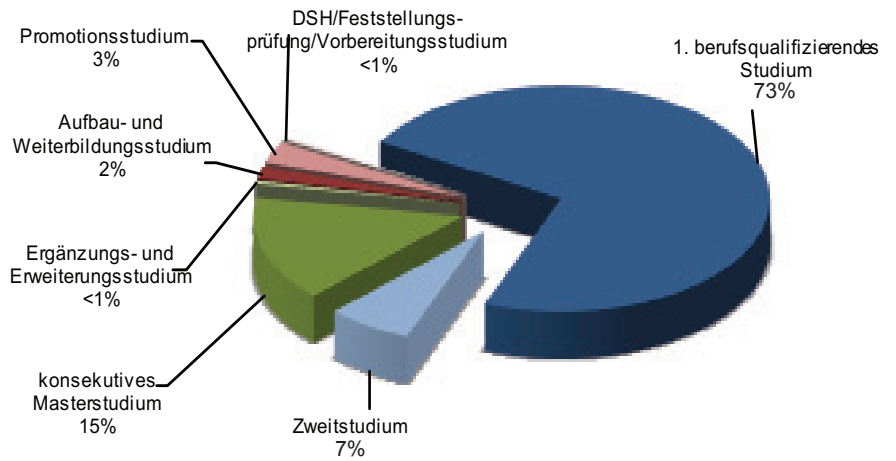
Glossar.....	S. 66
---------------------	--------------

Abkürzungsverzeichnis	S. 67
------------------------------------	--------------

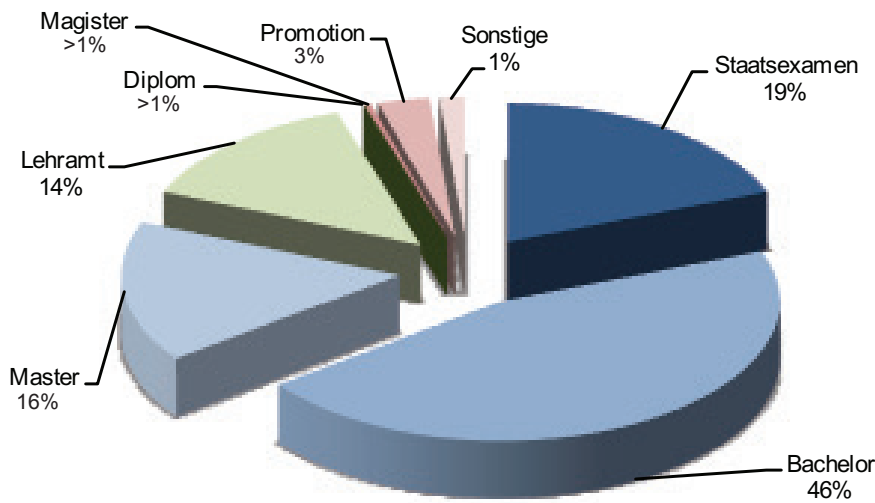
**Auf einen Blick –
Die Studierenden im
Wintersemester 2022/23**

Studierende - Köpfe an der Goethe-Universität insgesamt		
	absolut	in %
Studierende insgesamt	43.360	100 %
davon beurlaubt	231	
davon DSH/Feststellungsprüfung/ Vorbereitungsstudium	162	
davon im Lehramt	6.017	14 %
davon nicht im Lehramt	37.181	86 %
Studierende ohne Beurlaubte, DSH/Feststellungsprüfung/ Vorbereitungsstudium	42.967	99 %

Studierende insgesamt nach Studienformen WiSe 2022/23



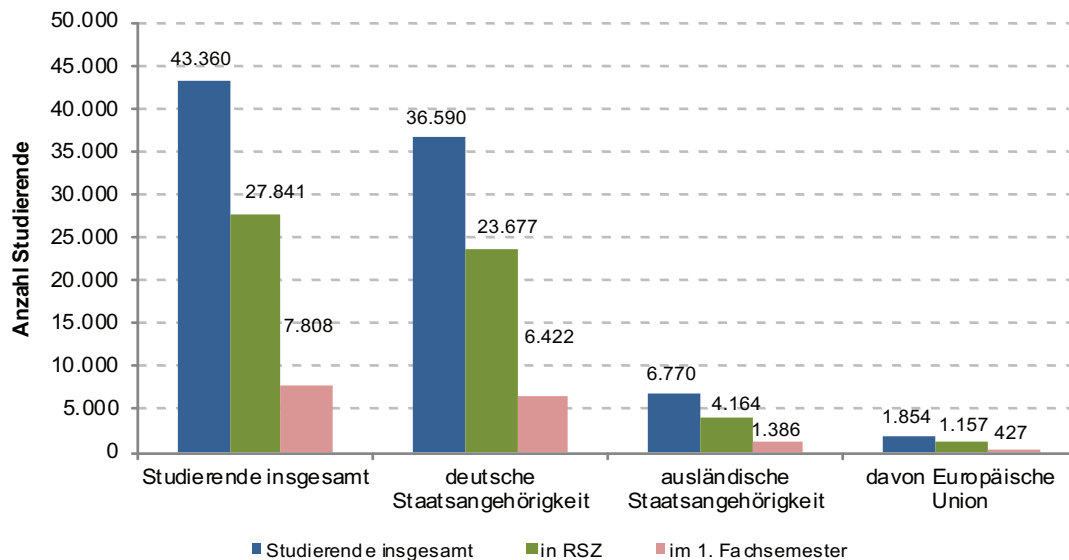
Studierende insgesamt nach Abschlüssen WiSe 2022/23



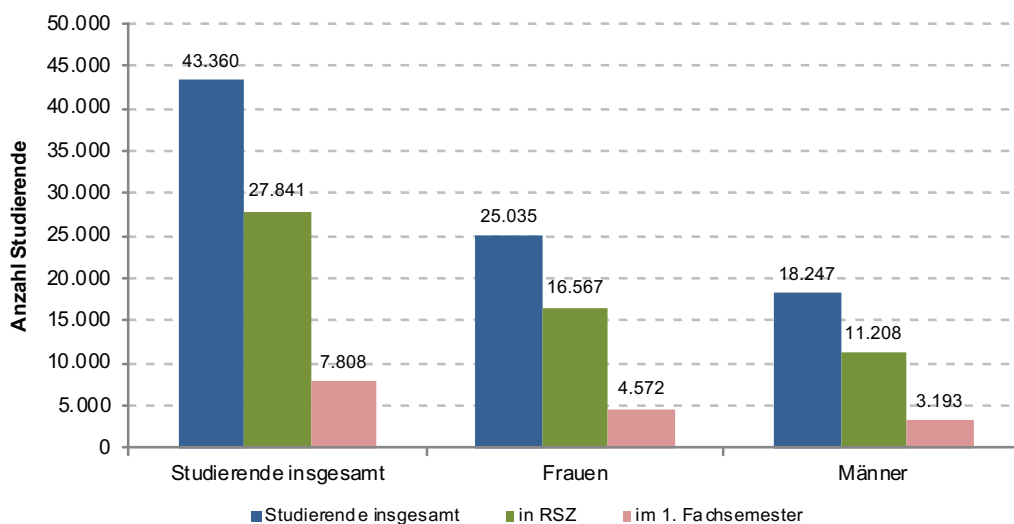
Studierende - Köpfe an der Goethe-Universität nach Studienform und Abschluss								
	insgesamt		davon in RSZ		davon im 1. Fachsem.		davon beurlaubt	
	absolut	in %	absolut	in %	absolut	in %	absolut	in %
Studierende insgesamt	43.360	100 %	27.841	64 %	7.808	18 %	231	1 %
Studienform								
1. berufsqualifizierendes Studium	31.490	73 %	21.012	67 %	5.817	18 %	172	1 %
Zweitstudium	2.882	7 %	1.703	59 %	457	16 %	15	1 %
konsekutives Masterstudium	6.536	15 %	3.030	46 %	1.134	17 %	40	1 %
Ergänzungs- und Erweiterungsstudium	204	0 %	113	55 %	13	6 %	3	1 %
Aufbau- und Weiterbildungsstudium	772	2 %	537	70 %	190	25 %	0	0 %
Promotionsstudium	1.314	3 %	1.284	98 %	111	8 %	2	0 %
DSH/Feststellungsprüfung/Vorbereitungsstudium	162	0 %	162	100 %	86	53 %	0	0 %
Abschluss								
Staatsexamen	8.295	19 %	6.195	22 %	1.041	13 %	51	22 %
Bachelor	19.806	46 %	12.088	43 %	4.102	53 %	100	43 %
Master	7.128	16 %	3.444	12 %	1.289	17 %	40	17 %
Lehramt	6.017	14 %	4.183	15 %	895	11 %	39	17 %
Lehramt - Grundschule	1.646		1.334		301		11	
Lehramt - Haupt-, Realschule	1.313		736		154		4	
Lehramt - Gymnasium	2.284		1.491		323		20	
Lehramt - Förderschule	774		622		117		4	
Diplom	12	0 %	0	0 %	0	0 %	0	0 %
Magister	155	0 %	69	0 %	14	0 %	0	0 %
Promotion	1.314	3 %	1.284	5 %	111	1 %	1	0 %
Sonstige	633	1 %	578	2 %	356	5 %	0	0 %
Abschluss im Ausland, Abschlusszeugnis, Zusatzstudium	465		415		270		0	
kirchliche Prüfung	6		1		0		0	
DSH/Feststellungsprüfung/ Vorbereitungsstudium	162		162		86		0	

Studierende - Köpfe an der Goethe-Universität nach Staatsangehörigkeit und Bildungs-/ausländer											
		insgesamt		davon in RSZ		davon im 1. Fachsem.		davon beurlaubt		davon weiblich	
		absolut	in %	absolut	in %	absolut	in %	absolut	in %	absolut	in %
Studierende insgesamt		43.360	100 %	27.841	100 %	7.808	100 %	231	100 %	25.035	100 %
Staatsangehörigkeit											
	deutsche Staatsangehörigkeit	36.590	84 %	23.677	85 %	6.422	82 %	190	82 %	20.951	84 %
	ausländische Staatsangehörigkeit	6.770	16 %	4.164	15 %	1.386	18 %	41	18 %	4.084	16 %
	davon Europäische Union	1.854	4 %	1.157	4 %	427	5 %	6	3 %	1.118	4 %
Bildungs-/ausländer											
	Bildungsinländer	2.237	5 %	1.259	5 %	358	5 %	13	6 %	1.383	6 %
	Bildungsausländer	4.532	10 %	2.904	10 %	1.027	13 %	28	12 %	2.700	11 %
	davon Europäische Union	1.018	2 %	685	2 %	300	4 %	1	0 %	614	2 %

Studierende in der RSZ und 1. Fachsemester nach Staatsangehörigkeit WiSe 2022/23



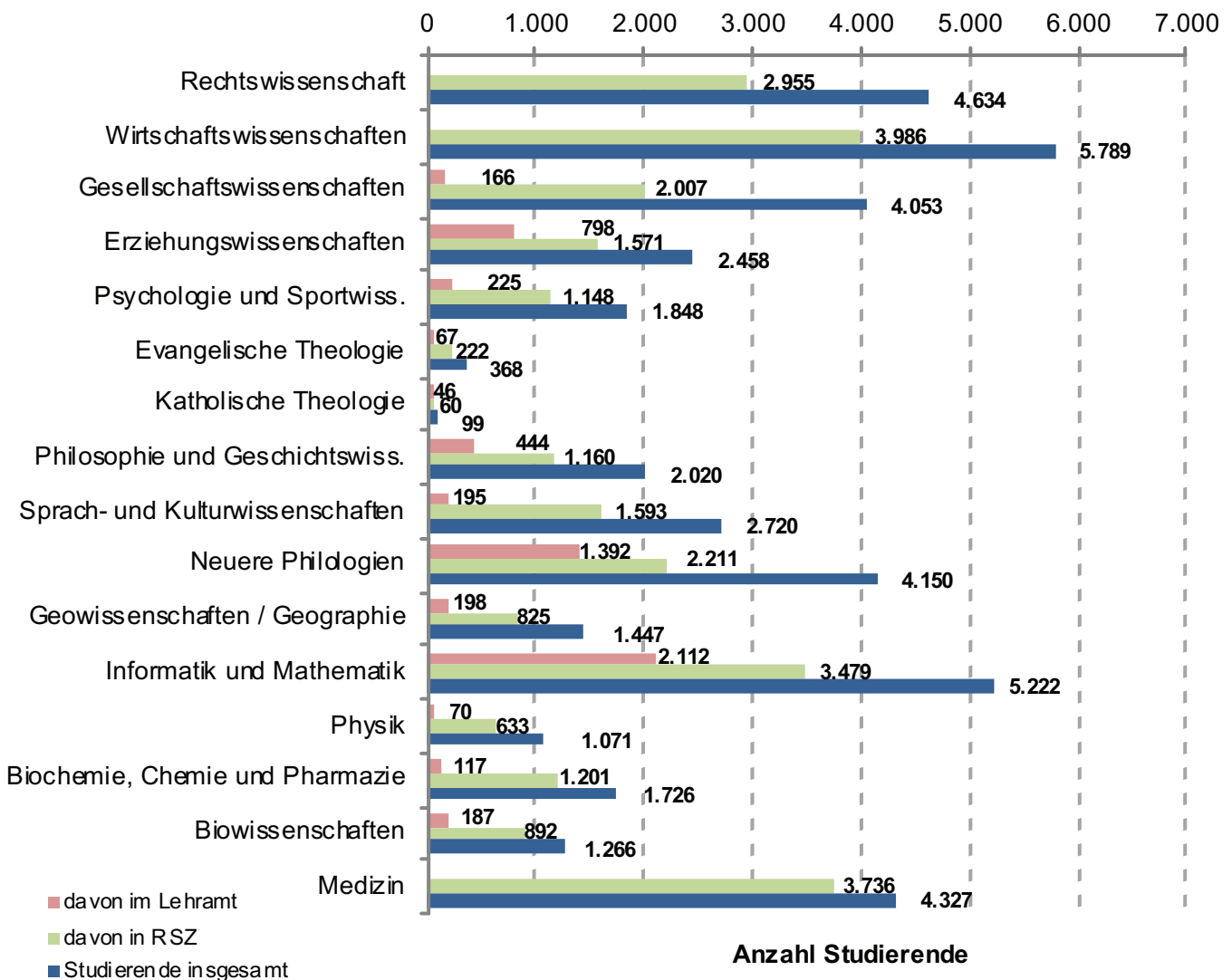
Studierende in der RSZ und 1. Fachsemester nach Geschlecht WiSe 2022/23



Studierende - Köpfe an der Goethe-Universität nach Geschlecht											
		insgesamt		davon in RSZ		davon im 1. Fachsem.		davon Beurlaubte		davon Lehramt	
		absolut	in %	absolut	in %	absolut	in %	absolut	in %	absolut	in %
Studierende insgesamt		43.360	100 %	27.246	100 %	2.593	100 %	382	100 %	5.846	100 %
Geschlecht											
	Frauen	25.035	58 %	16.567	60 %	4.572	59 %	158	68 %	4.289	71 %
	Männer	18.325	42 %	11.274	40 %	3.236	41 %	73	32 %	1.728	29 %

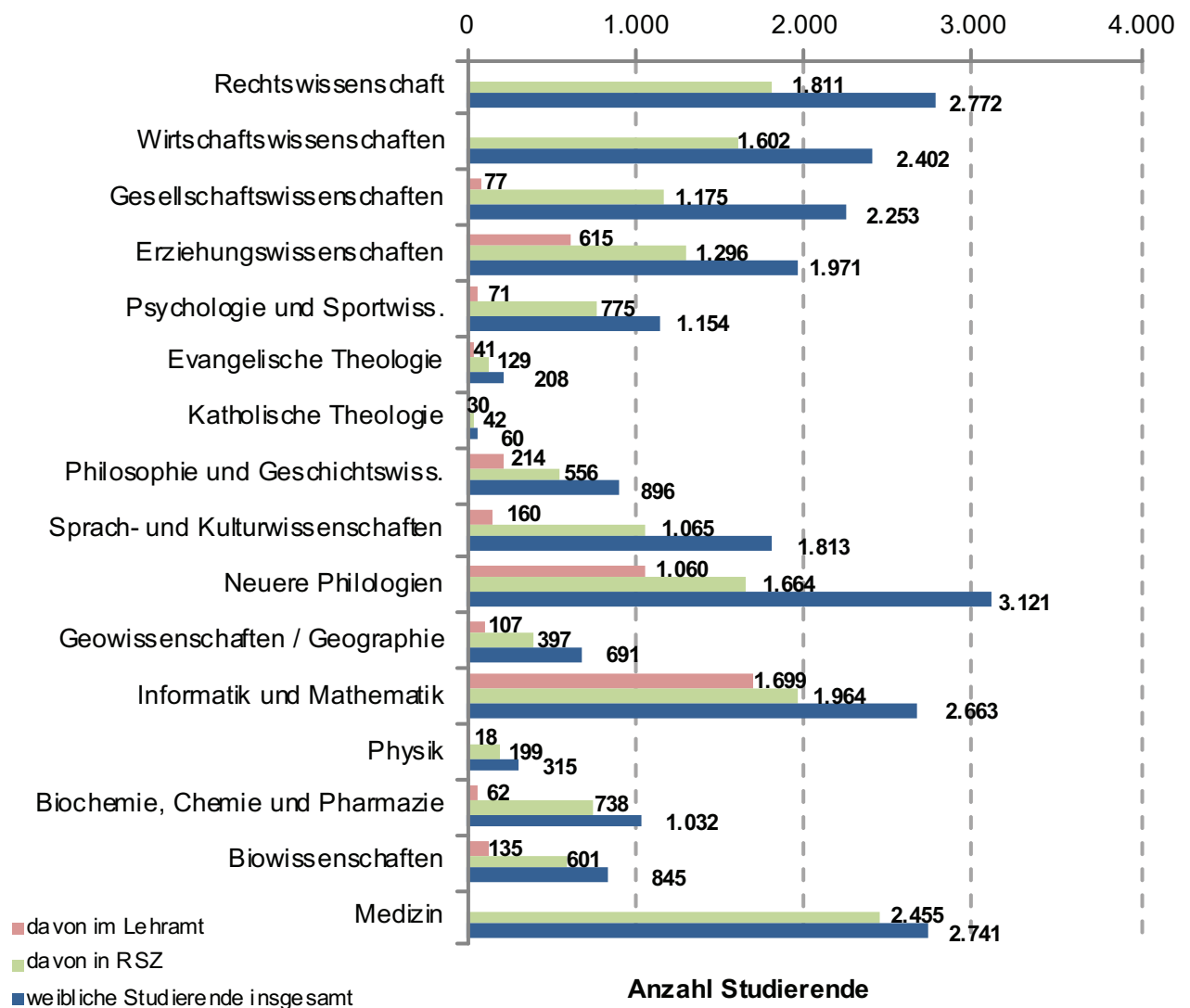
Studierende - Köpfe in den Fachbereichen								
	insgesamt		davon in RSZ		davon im 1. Fachsem.		davon Beurlaubte	
	absolut	in %	absolut	in %	absolut	in %	absolut	in %
Studierende insgesamt	43.360	100 %	27.841	100 %	7.808	100 %	231	100 %
Fachbereiche	43.198	100 %	27.679	99 %	7.722	99 %	231	100 %
Rechtswissenschaft	4.634	11 %	2.955	11 %	625	8 %	20	9 %
Wirtschaftswissenschaften	5.789	13 %	3.986	14 %	1.164	15 %	48	21 %
Gesellschaftswissenschaften	4.053	9 %	2.007	7 %	784	10 %	26	11 %
Erziehungswissenschaften	2.458	6 %	1.571	6 %	309	4 %	14	6 %
Psychologie und Sportwiss.	1.848	4 %	1.148	4 %	391	5 %	10	4 %
Evangelische Theologie	368	1 %	222	1 %	34	0 %	1	0 %
Katholische Theologie	99	0 %	60	0 %	11	0 %	0	0 %
Philosophie und Geschichtswiss.	2.020	5 %	1.160	4 %	404	5 %	7	3 %
Sprach- und Kulturwissenschaften	2.720	6 %	1.593	6 %	493	6 %	17	7 %
Neuere Philologien	4.150	10 %	2.211	8 %	670	9 %	25	11 %
Geowissenschaften / Geographie	1.447	3 %	825	3 %	354	5 %	4	2 %
Informatik und Mathematik	5.222	12 %	3.479	12 %	1.014	13 %	19	8 %
Physik	1.071	2 %	633	2 %	165	2 %	1	0 %
Biochemie, Chemie und Pharmazie	1.726	4 %	1.201	4 %	341	4 %	6	3 %
Biowissenschaften	1.266	3 %	892	3 %	300	4 %	3	1 %
Medizin	4.327	10 %	3.736	13 %	663	8 %	30	13 %
DSH/Feststellungsprüfung/ Vorbereitungsstudium	162	0 %	162	1 %	86	1 %	0	0 %

Studierende insgesamt in den Fachbereichen WiSe 2022/23



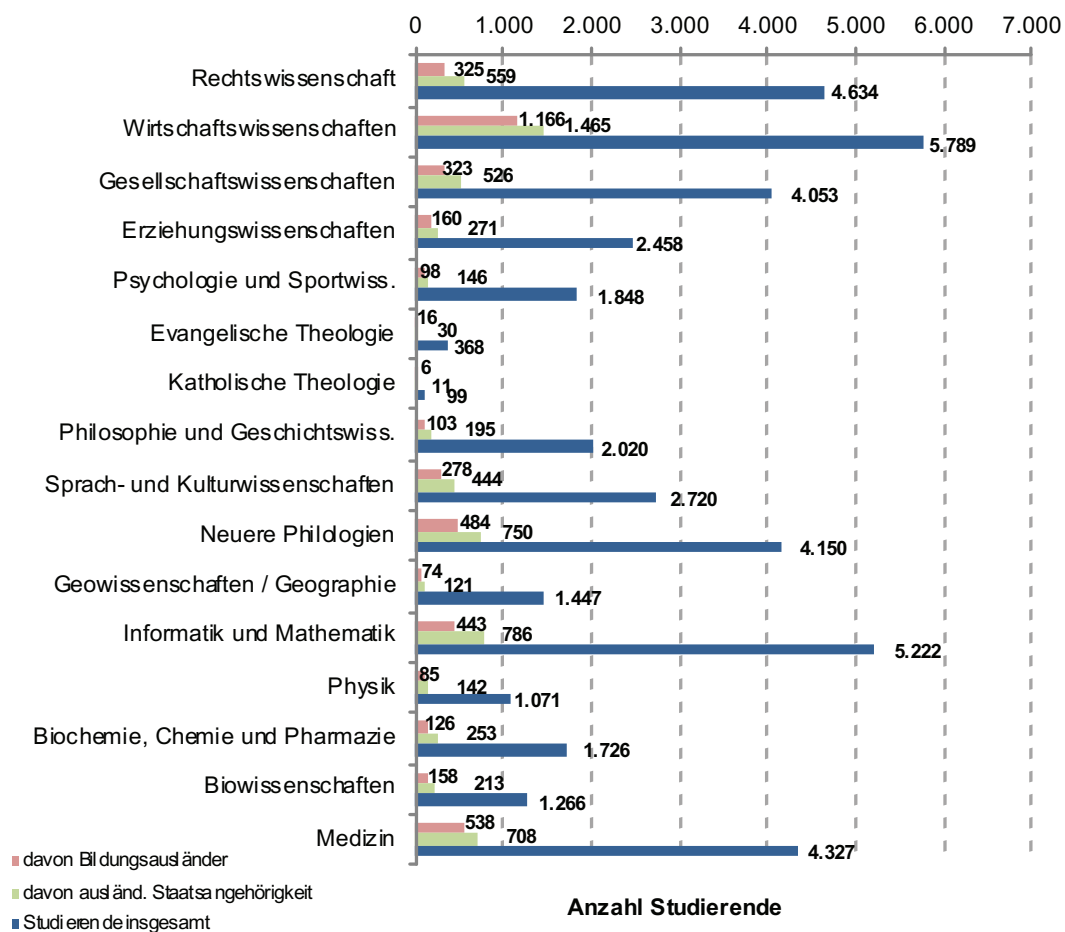
Studierende - Köpfe in den Fachbereichen nach Lehramt/Geschlecht												
	insgesamt						davon weiblich					
	insgesamt		in RSZ		im Lehramt		insgesamt		in RSZ		im Lehramt	
	absolut	in %	absolut	in %	absolut	in %	absolut	in %	absolut	in %	absolut	in %
Studierende insgesamt	43.360	100 %	27.841	100 %	6.017	100 %	25.035	100 %	16.567	100 %	4.289	100 %
Fachbereiche	43.198	100 %	27.679	99 %	6.017	100 %	24.937	100 %	16.469	99 %	4.289	100 %
Rechtswissenschaft	4.634	11 %	2.955	11 %	0	0 %	2.772	11 %	1.811	11 %	0	0 %
Wirtschaftswissenschaften	5.789	13 %	3.986	14 %	0	0 %	2.402	10 %	1.602	10 %	0	0 %
Gesellschaftswissenschaften	4.053	9 %	2.007	7 %	166	3 %	2.253	9 %	1.175	7 %	77	2 %
Erziehungswissenschaften	2.458	6 %	1.571	6 %	798	13 %	1.971	8 %	1.296	8 %	615	14 %
Psychologie und Sportwiss.	1.848	4 %	1.148	4 %	225	4 %	1.154	5 %	775	5 %	71	2 %
Evangelische Theologie	368	1 %	222	1 %	67	1 %	208	1 %	129	1 %	41	1 %
Katholische Theologie	99	0 %	60	0 %	46	1 %	60	0 %	42	0 %	30	1 %
Philosophie und Geschichtswiss.	2.020	5 %	1.160	4 %	444	7 %	896	4 %	556	3 %	214	5 %
Sprach- und Kulturwissenschaften	2.720	6 %	1.593	6 %	195	3 %	1.813	7 %	1.065	6 %	160	4 %
Neuere Philologien	4.150	10 %	2.211	8 %	1.392	23 %	3.121	13 %	1.664	10 %	1.060	25 %
Geowissenschaften / Geographie	1.447	3 %	825	3 %	198	3 %	691	3 %	397	2 %	107	2 %
Informatik und Mathematik	5.222	12 %	3.479	13 %	2.112	35 %	2.663	11 %	1.964	12 %	1.699	40 %
Physik	1.071	2 %	633	2 %	70	1 %	315	1 %	199	1 %	18	0 %
Biochemie, Chemie und Pharmazie	1.726	4 %	1.201	4 %	117	2 %	1.032	4 %	738	4 %	62	1 %
Biowissenschaften	1.266	3 %	892	3 %	187	3 %	845	3 %	601	4 %	135	3 %
Medizin	4.327	10 %	3.736	13 %	0	0 %	2.741	11 %	2.455	15 %	0	0 %
DSH/Feststellungsprüfung/ Vorbereitungsstudium	162	0 %	162	1 %	0	0 %	98	0 %	98	1 %	0	0 %

Weibliche Studierende in den Fachbereichen WiSe 2022/23



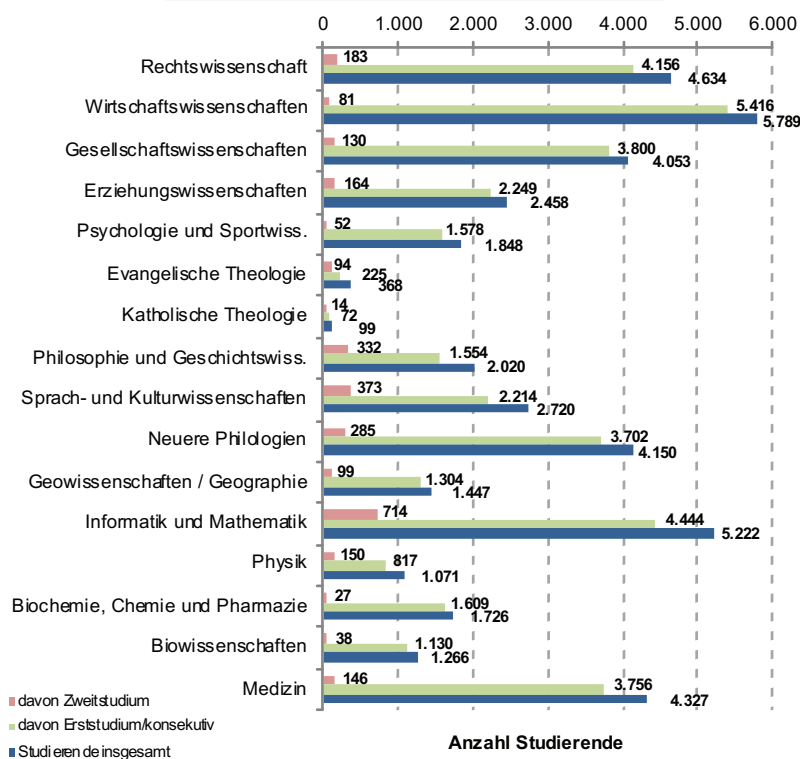
Studierende - Köpfe in den Fachbereichen																
	insgesamt				davon ausländ. Staatsangehörigkeit				davon deutsche Staatsangehörigkeit				davon Bildungsausländer		davon Bildungsinländer	
	insgesamt		in RSZ		insgesamt		in RSZ		insgesamt		in RSZ		insgesamt		in RSZ	
	absolut	in %	absolut	absolut	in %	absolut	absolut	in %	absolut	absolut	in %	absolut	absolut	in %	absolut	
Studierende insgesamt	43.360		27.841	6.770		4.164	36.590		23.677	4.532		2.904	2.237		1.259	
Fachbereiche	43.198	100 %	27.679	6.620	98 %	4.014	36.578	100 %	23.665	4.383	97 %	2.755	2.236	100 %	1.258	
Rechtswissenschaft	4.634	11 %	2.955	559	8 %	348	4.075	11 %	2.607	325	7 %	240	234	10 %	108	
Wirtschaftswissenschaften	5.789	13 %	3.986	1.465	22 %	945	4.324	12 %	3.041	1.166	27 %	759	298	13 %	185	
Gesellschaftswissenschaften	4.053	9 %	2.007	526	8 %	276	3.527	10 %	1.731	323	7 %	190	203	9 %	86	
Erziehungswissenschaften	2.458	6 %	1.571	271	4 %	127	2.187	6 %	1.444	160	4 %	65	111	5 %	62	
Psychologie und Sportwiss.	1.848	4 %	1.148	146	2 %	96	1.702	5 %	1.052	98	2 %	75	48	2 %	21	
Evangelische Theologie	368	1 %	222	30	0 %	16	338	1 %	206	16	0 %	10	14	1 %	6	
Katholische Theologie	99	0 %	60	11	0 %	6	88	0 %	54	6	0 %	5	5	0 %	1	
Philosophie und Geschichtswiss.	2.020	5 %	1.160	195	3 %	109	1.825	5 %	1.051	103	2 %	65	92	4 %	44	
Sprach- und Kulturwissenschaften	2.720	6 %	1.593	444	7 %	236	2.276	6 %	1.357	278	6 %	150	166	7 %	86	
Neuere Philologien	4.150	10 %	2.211	750	11 %	399	3.400	9 %	1.812	484	11 %	282	266	12 %	117	
Geowissenschaften / Geographie	1.447	3 %	825	121	2 %	73	1.326	4 %	752	74	2 %	49	47	2 %	24	
Informatik und Mathematik	5.222	12 %	3.479	786	12 %	457	4.436	12 %	3.022	443	10 %	256	343	15 %	201	
Physik	1.071	2 %	633	142	2 %	93	929	3 %	540	85	2 %	60	57	3 %	33	
Biochemie, Chemie und Pharmazie	1.726	4 %	1.201	253	4 %	177	1.473	4 %	1.024	126	3 %	81	127	6 %	96	
Biowissenschaften	1.266	3 %	892	213	3 %	152	1.053	3 %	740	158	4 %	115	55	2 %	37	
Medizin	4.327	10 %	3.736	708	11 %	504	3.619	10 %	3.232	538	12 %	353	170	8 %	151	
DSH/Feststellungsprüfung/Vorbereitungsstudium	162	0 %	162	150	2 %	150	12	0 %	12	149	3 %	149	1	0 %	1	

Ausländische Studierende/Bildungsausländer in den Fachbereichen WiSe 2022/23

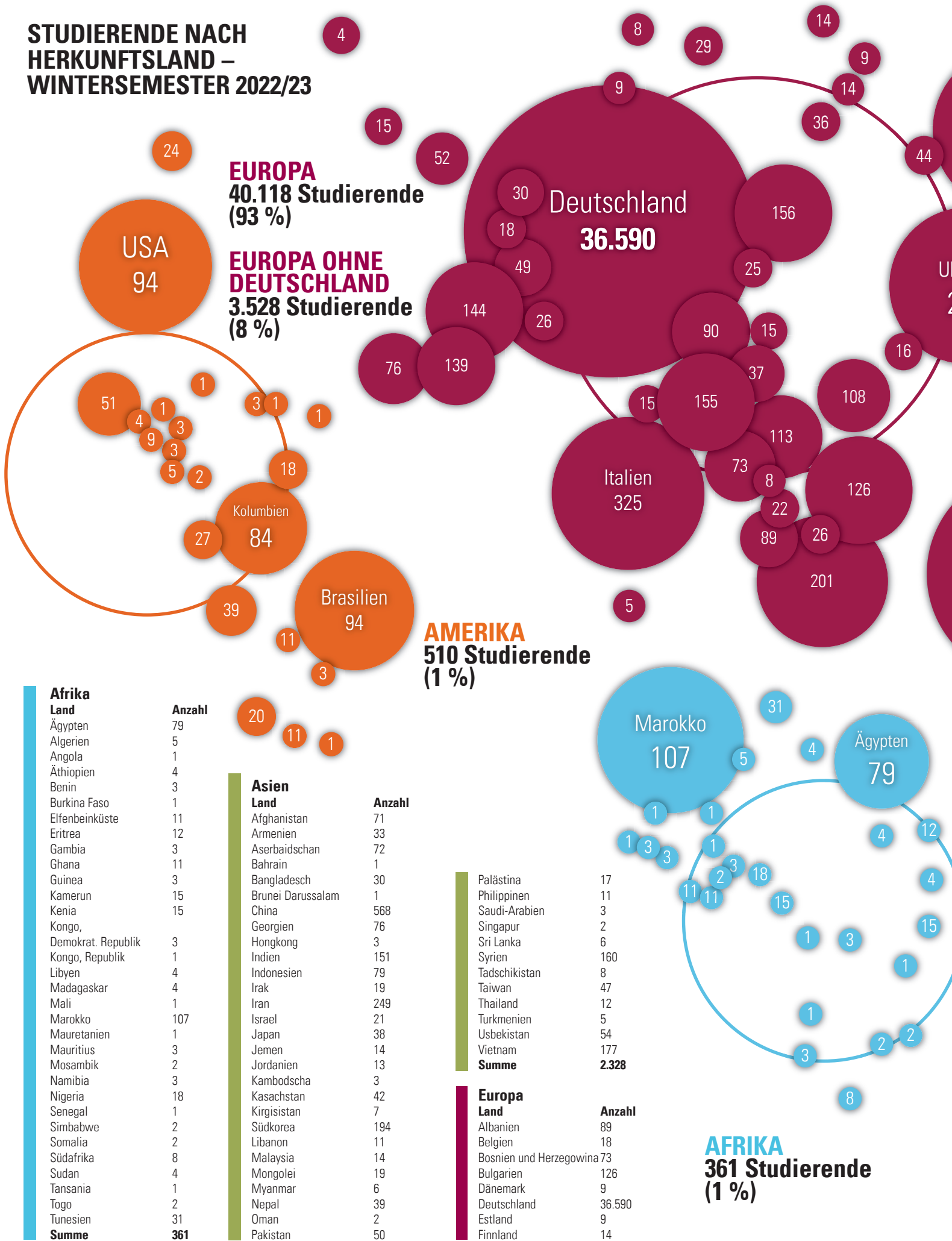


Studierende - Köpfe in den Fachbereichen																
	insgesamt		davon Erststudium/ konsekutiver Master				davon Zweitstudium				davon Ergänzungs- und Erweiterungsstudium			davon Weiterbildungs-, Promotionsstudium, DSH/ Feststellungsprüfung/ Vorbereitungsstudium		
	insgesamt		in RSZ		insgesamt		in RSZ		insgesamt		in RSZ		insgesamt		in RSZ	
	absolut	in %	absolut	absolut	in %	absolut	absolut	in %	absolut	absolut	in %	absolut	absolut	in %	absolut	
Studierende insgesamt	43.360		27.841	38.026		24.042	2.882		1.703	204		113	2.248		1.983	
Fachbereiche	43.198	100 %	27.679	38.026	100 %	24.042	2.882	100 %	1.703	204	100 %	113	2.086	93 %	1.821	
Rechtswissenschaft	4.634	11 %	2.955	4.156	11 %	2.585	183	6 %	104	0	0 %	0	295	13 %	266	
Wirtschaftswissenschaften	5.789	13 %	3.986	5.416	14 %	3.674	81	3 %	66	0	0 %	0	292	13 %	246	
Gesellschaftswissenschaften	4.053	9 %	2.007	3.800	10 %	1.838	130	5 %	47	10	5 %	9	113	5 %	113	
Erziehungswissenschaften	2.458	6 %	1.571	2.249	6 %	1.421	164	6 %	111	9	4 %	3	36	2 %	36	
Psychologie und Sportwiss.	1.848	4 %	1.148	1.578	4 %	953	52	2 %	37	20	10 %	10	198	9 %	148	
Evangelische Theologie	368	1 %	222	225	1 %	117	94	3 %	56	2	1 %	2	47	2 %	47	
Katholische Theologie	99	0 %	60	72	0 %	42	14	0 %	6	2	1 %	1	11	0 %	11	
Philosophie und Geschichtswiss.	2.020	5 %	1.160	1.554	4 %	869	332	12 %	172	30	15 %	15	104	5 %	104	
Sprach- und Kulturwissenschaften	2.720	6 %	1.593	2.214	6 %	1.269	373	13 %	198	25	12 %	18	108	5 %	108	
Neuere Philologien	4.150	10 %	2.211	3.702	10 %	1.934	285	10 %	147	66	32 %	33	97	4 %	97	
Geowissenschaften / Geographie	1.447	3 %	825	1.304	3 %	721	99	3 %	62	6	3 %	4	38	2 %	38	
Informatik und Mathematik	5.222	12 %	3.479	4.444	12 %	2.972	714	25 %	452	22	11 %	13	42	2 %	42	
Physik	1.071	2 %	633	817	2 %	457	150	5 %	74	5	2 %	3	99	4 %	99	
Biochemie, Chemie und Pharmazie	1.726	4 %	1.201	1.609	4 %	1.096	27	1 %	18	3	1 %	0	87	4 %	87	
Biowissenschaften	1.266	3 %	892	1.130	3 %	779	38	1 %	17	4	2 %	2	94	4 %	94	
Medizin	4.327	10 %	3.736	3.756	10 %	3.315	146	5 %	136	0	0 %	0	425	19 %	285	
DSH/Feststellungsprüfung/ Vorbereitungsstudium	162	0 %	162	-	0 %	-	-	0 %	-	-	0 %	-	162	7 %	162	

Studierende nach Studienformen in den Fachbereichen WiSe 2022/23



STUDIERENDE NACH HERKUNFTSLAND – WINTERSEMESTER 2022/23



Afrika

Land	Anzahl
Ägypten	79
Algerien	5
Angola	1
Äthiopien	4
Benin	3
Burkina Faso	1
Elfenbeinküste	11
Eritrea	12
Gambia	3
Ghana	11
Guinea	3
Kamerun	15
Kenia	15
Kongo,	
Demokrat. Republik	3
Kongo, Republik	1
Libyen	4
Madagaskar	4
Mali	1
Marokko	107
Mauretanien	1
Mauritius	3
Mosambik	2
Namibia	3
Nigeria	18
Senegal	1
Simbabwe	2
Somalia	2
Südafrika	8
Sudan	4
Tansania	1
Togo	2
Tunesien	31
Summe	361

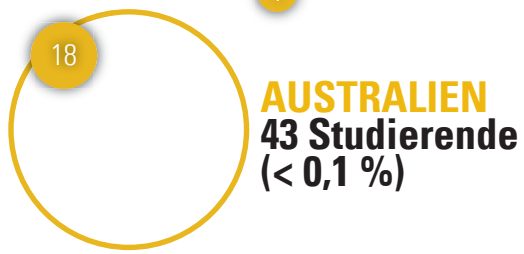
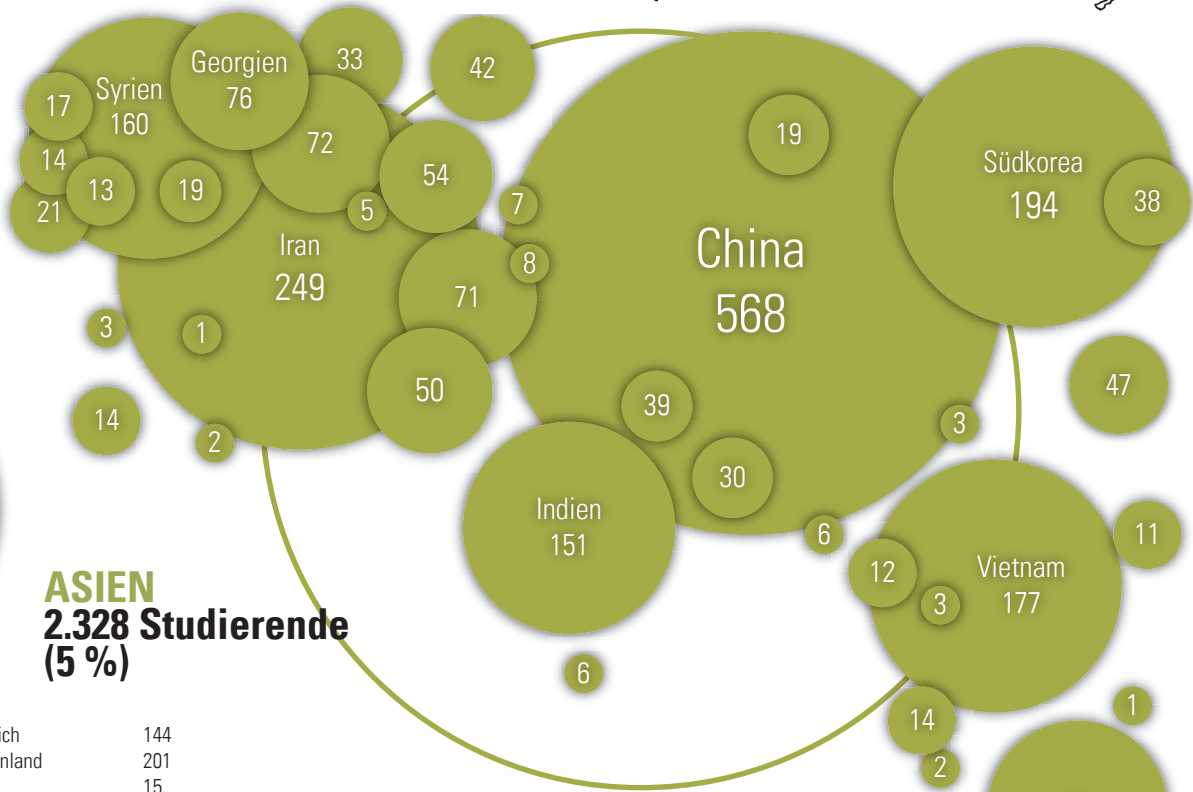
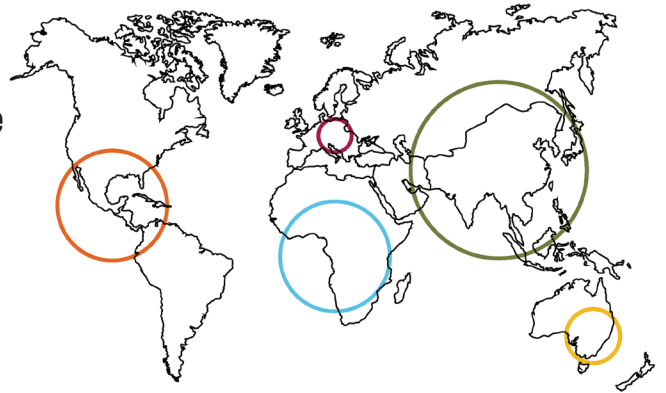
Asien

Land	Anzahl
Afghanistan	71
Armenien	33
Aserbaidshan	72
Bahrain	1
Bangladesch	30
Brunei Darussalam	1
China	568
Georgien	76
Hongkong	3
Indien	151
Indonesien	79
Irak	19
Iran	249
Israel	21
Japan	38
Jemen	14
Jordanien	13
Kambodscha	3
Kasachstan	42
Kirgisistan	7
Südkorea	194
Libanon	11
Malaysia	14
Mongolei	19
Myanmar	6
Nepal	39
Oman	2
Pakistan	50

Palästina	17
Philippinen	11
Saudi-Arabien	3
Singapur	2
Sri Lanka	6
Syrien	160
Tadschikistan	8
Taiwan	47
Thailand	12
Turkmenien	5
Usbekistan	54
Vietnam	177
Summe	2.328

Europa	Anzahl
Albanien	89
Belgien	18
Bosnien und Herzegowina	73
Bulgarien	126
Dänemark	9
Deutschland	36.590
Estland	9
Finnland	14

WELT TOTAL
43.360 Studierende



Frankreich	144
Griechenland	201
Irland	15
Island	4
Italien	325
Kosovo	22
Kroatien	155
Lettland	14
Litauen	36
Luxemburg	49
Malta	5
Mazedonien	26
Moldawien	16
Montenegro	8
Niederlande	30
Norwegen	8
Österreich	90
Polen	156
Portugal	76
Rumänien	108
Russland	326
Schweden	29
Schweiz	26
Serbien	113
Slowakei	15
Slowenien	15
Spanien	139
Tschechische Republik	25
Türkei	644
Ukraine	223
Ungarn	37
Vereinigtes Königreich	52
Weissrussland	44
Zypern	14
Summe	40.118

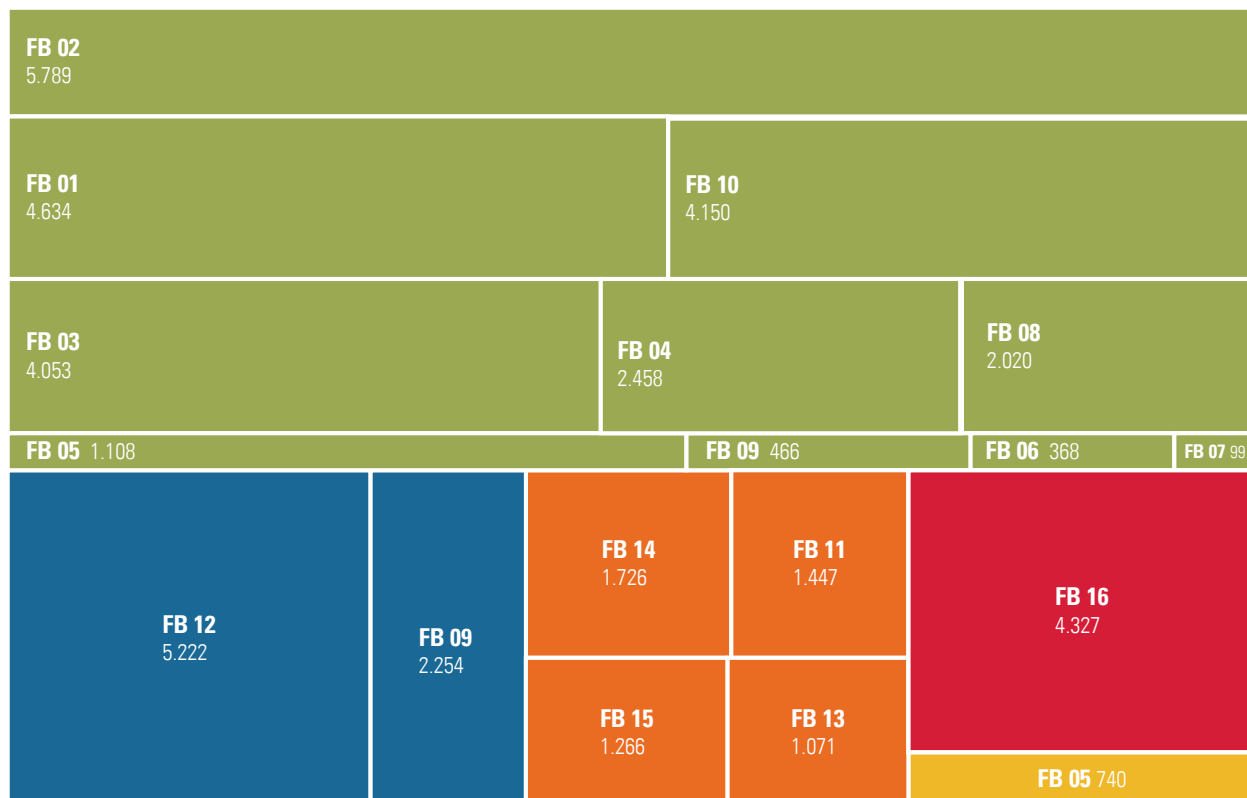
Amerika	
Land	Anzahl
Argentinien	11
Belize	1
Bolivien	11
Brasilien	94
Chile	20
Costa Rica	5
Dominica	
(Winward Inseln)	1
Dominikanische Republik	1
Ecuador	27
El Salvador	9
Guatemala	4
Haiti	3
Honduras	3
Kanada	24
Kolumbien	84
Kuba	1
Mexiko	51
Nicaragua	3
Panama	2
Paraguay	3
Peru	39
Uruguay	1
Venezuela	18
Vereinigte Staaten	94
Summe	510

Australien/Sonstige	
Land	Anzahl
Australien	18
Britisches Überseegebiet außerh.	
Europas	2
Neuseeland	3
Ohne Angabe	3
Palau	1
Staatenlos	8
Ungeklärt	8
Summe	43

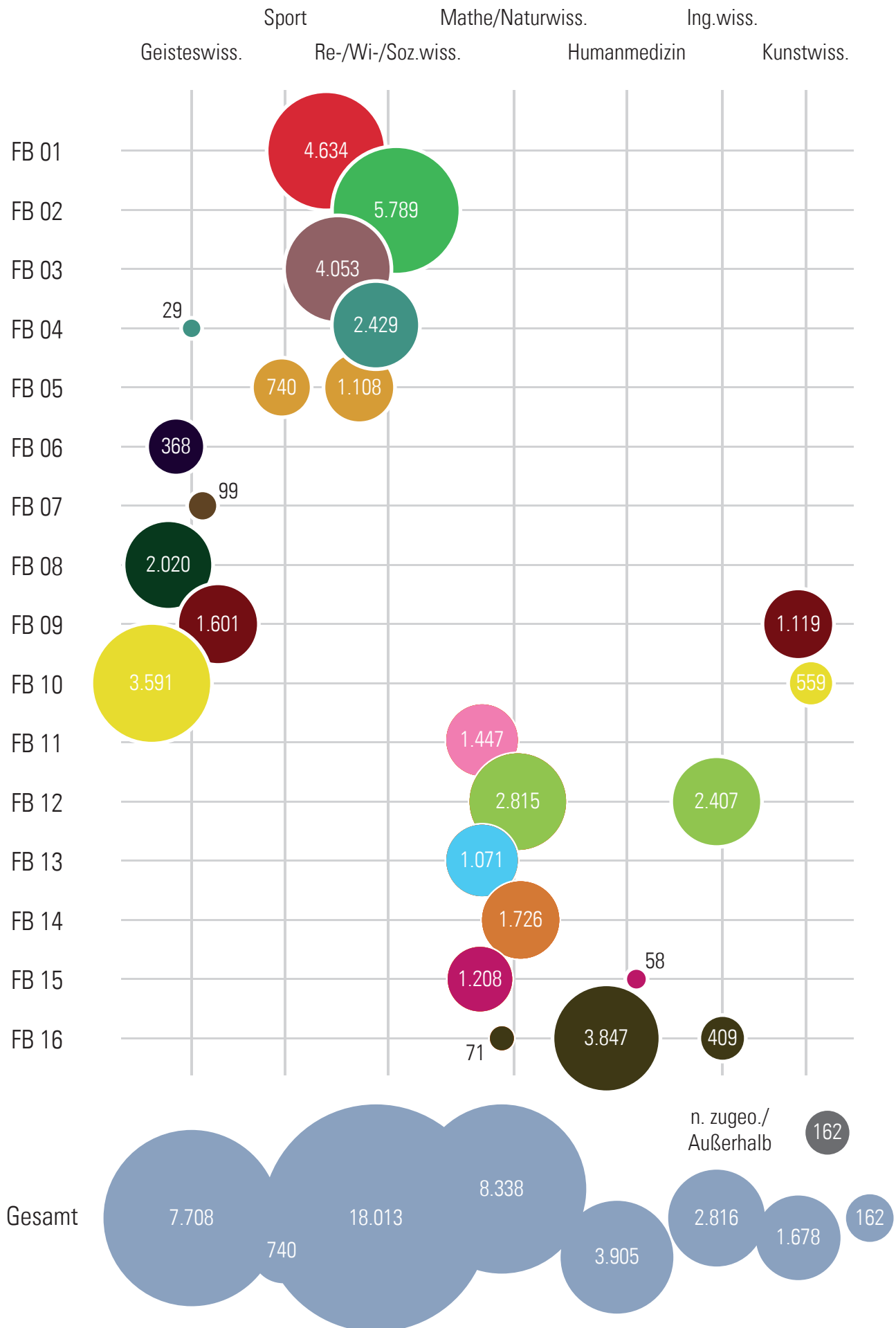
STUDIERENDE NACH CAMPUS



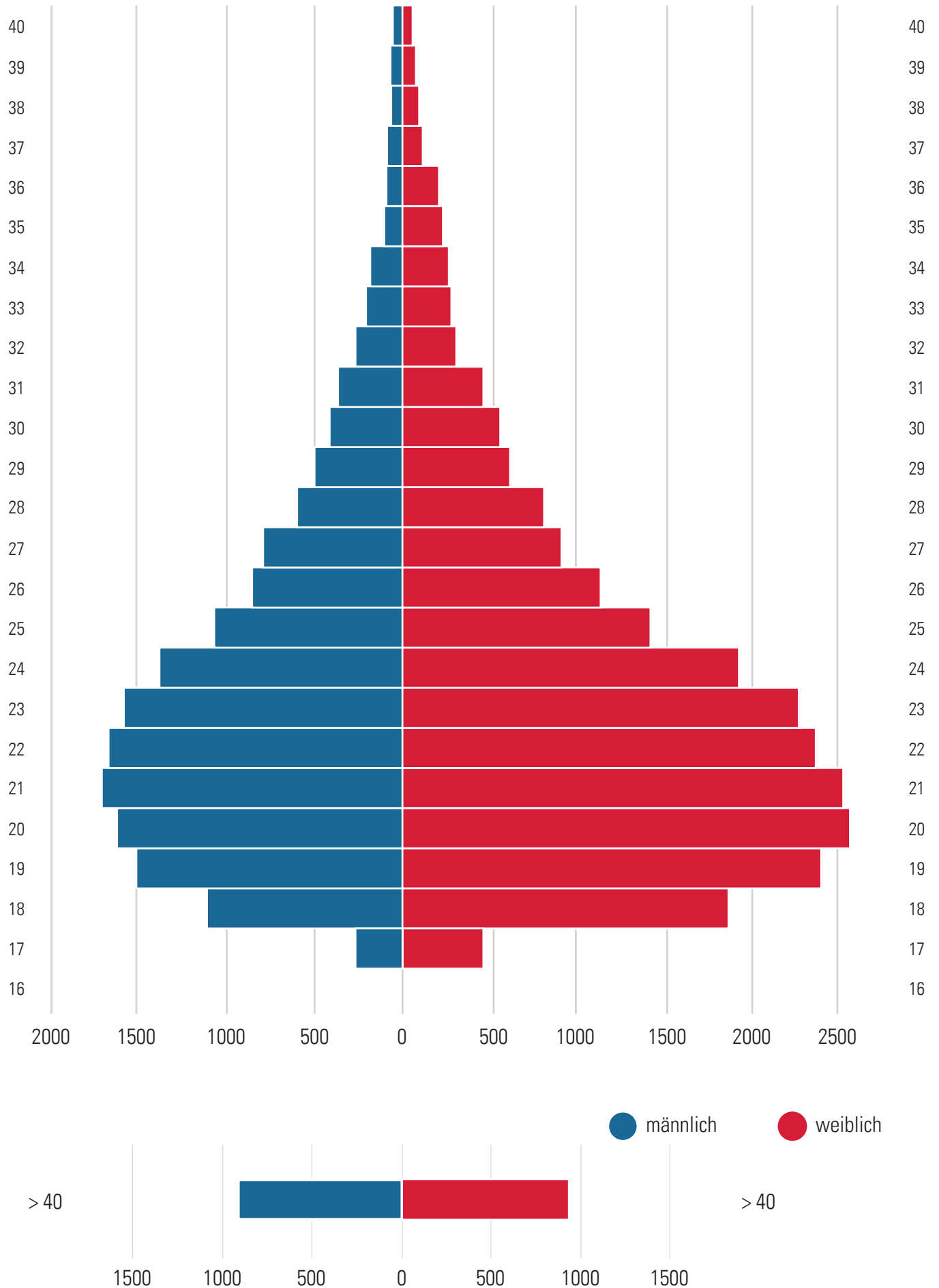
STUDIERENDE NACH FACHBEREICH UND CAMPUS



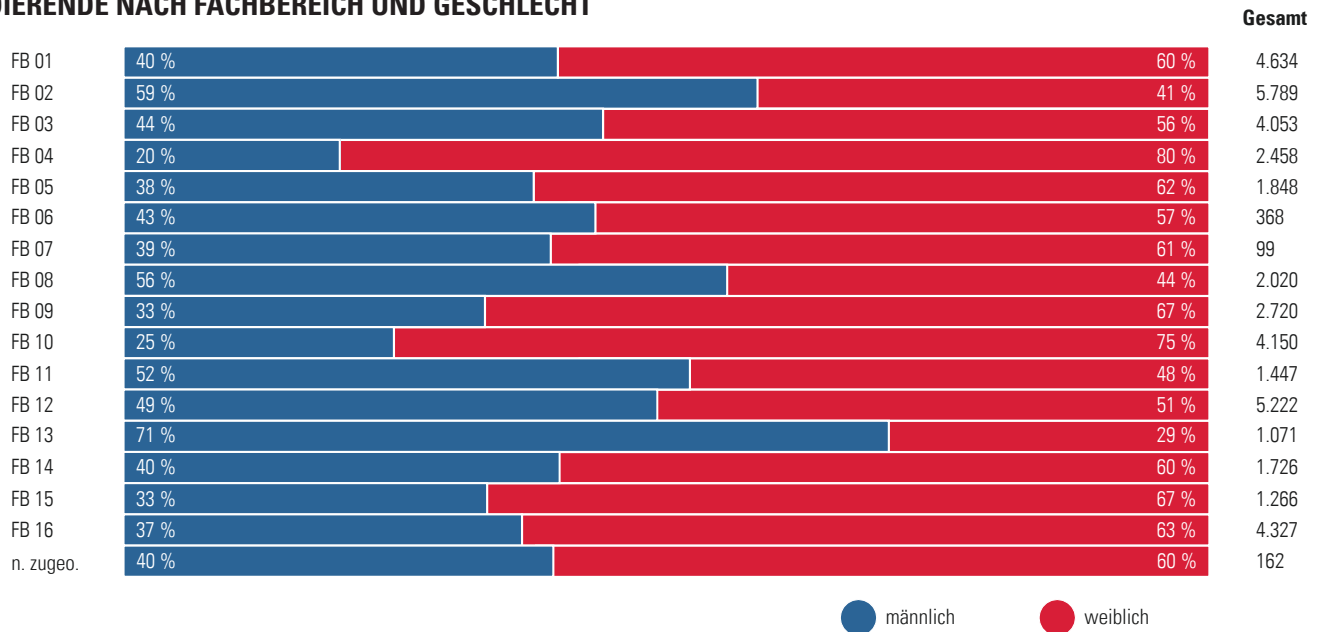
STUDIERENDE NACH FACHBEREICH UND FÄCHERGRUPPE DER AMTLICHEN STATISTIK



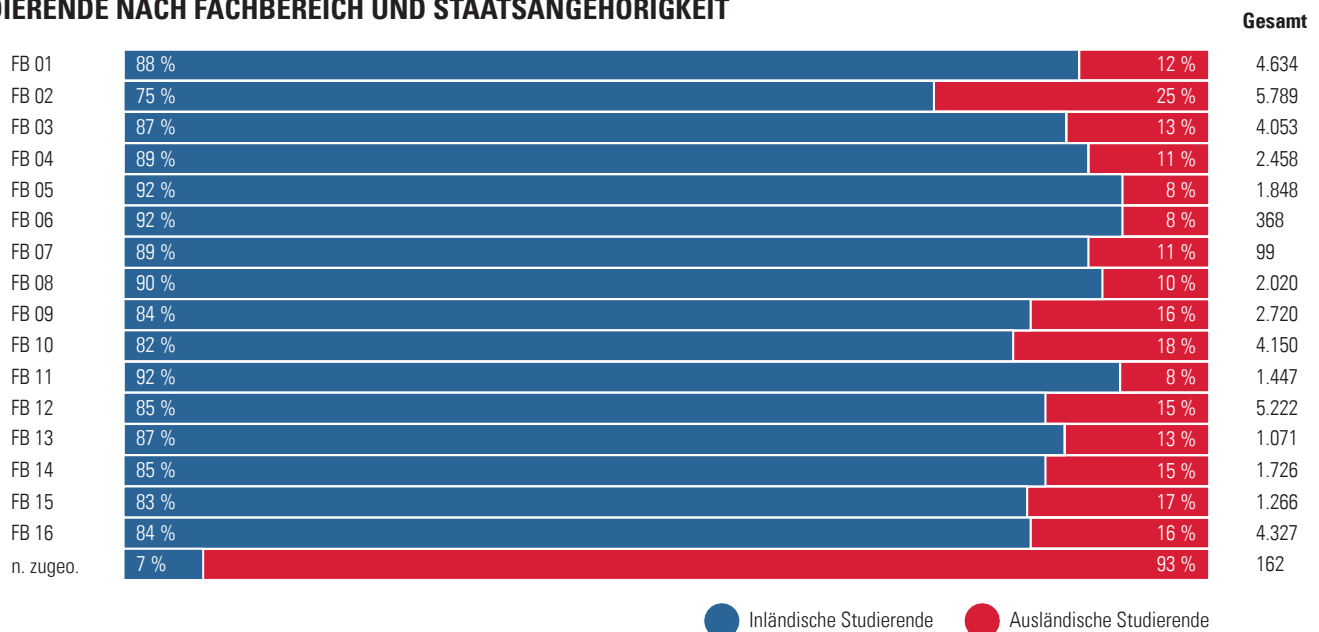
STUDIERENDE NACH ALTER UND GESCHLECHT



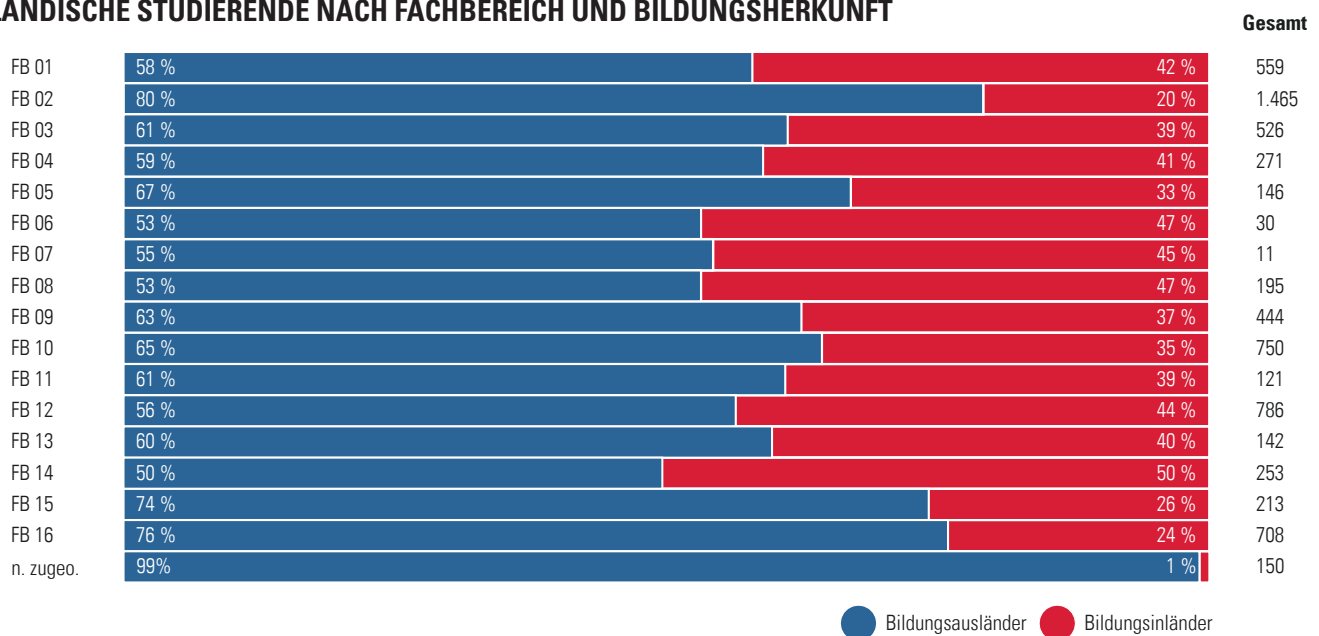
STUDIERENDE NACH FACHBEREICH UND GESCHLECHT



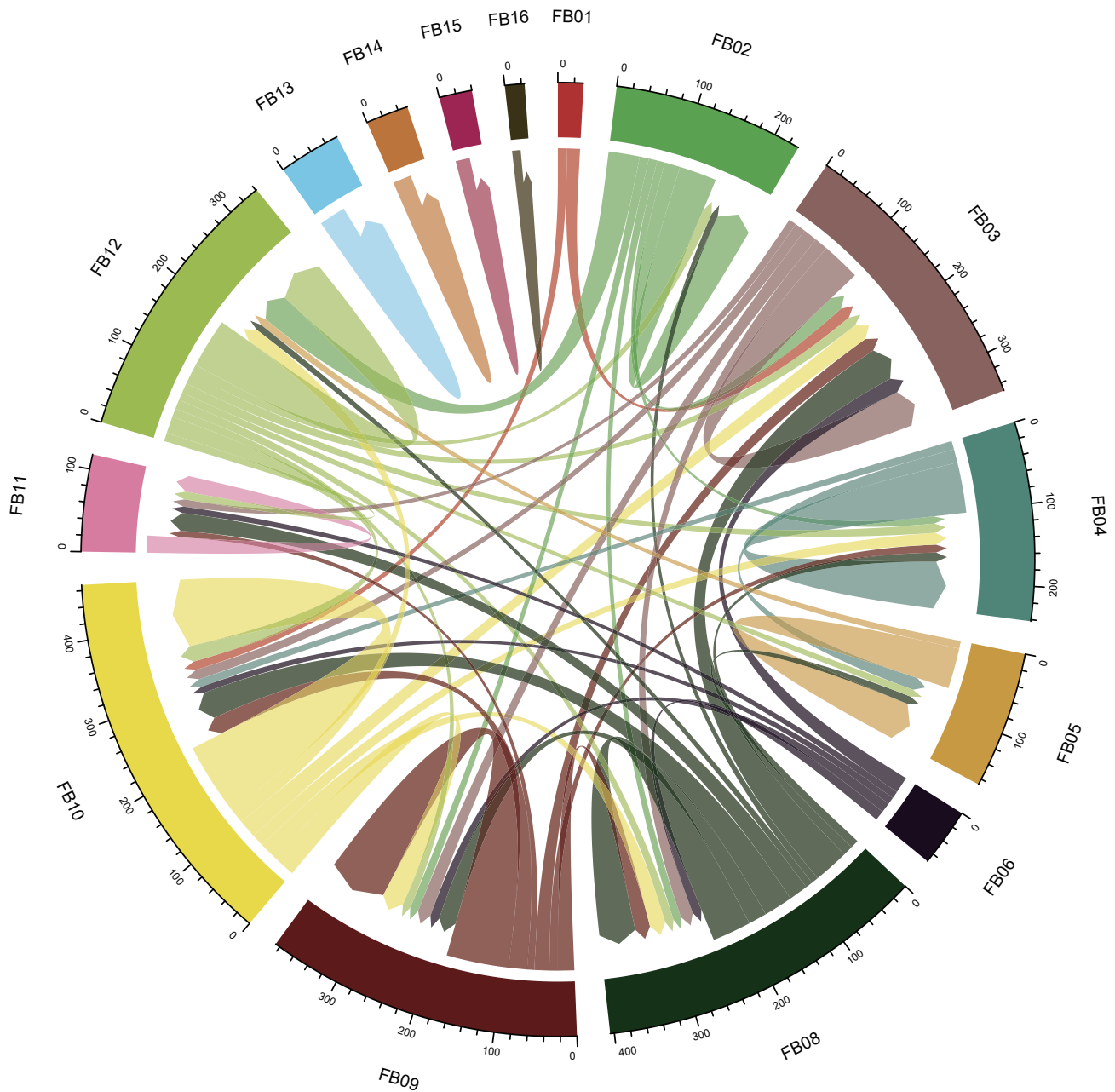
STUDIERENDE NACH FACHBEREICH UND STAATSANGEHÖRIGKEIT



AUSLÄNDISCHE STUDIERENDE NACH FACHBEREICH UND BILDUNGSHERKUNFT



FACHWECHSEL ZWISCHEN FACHBEREICHEN UND SEMESTERN

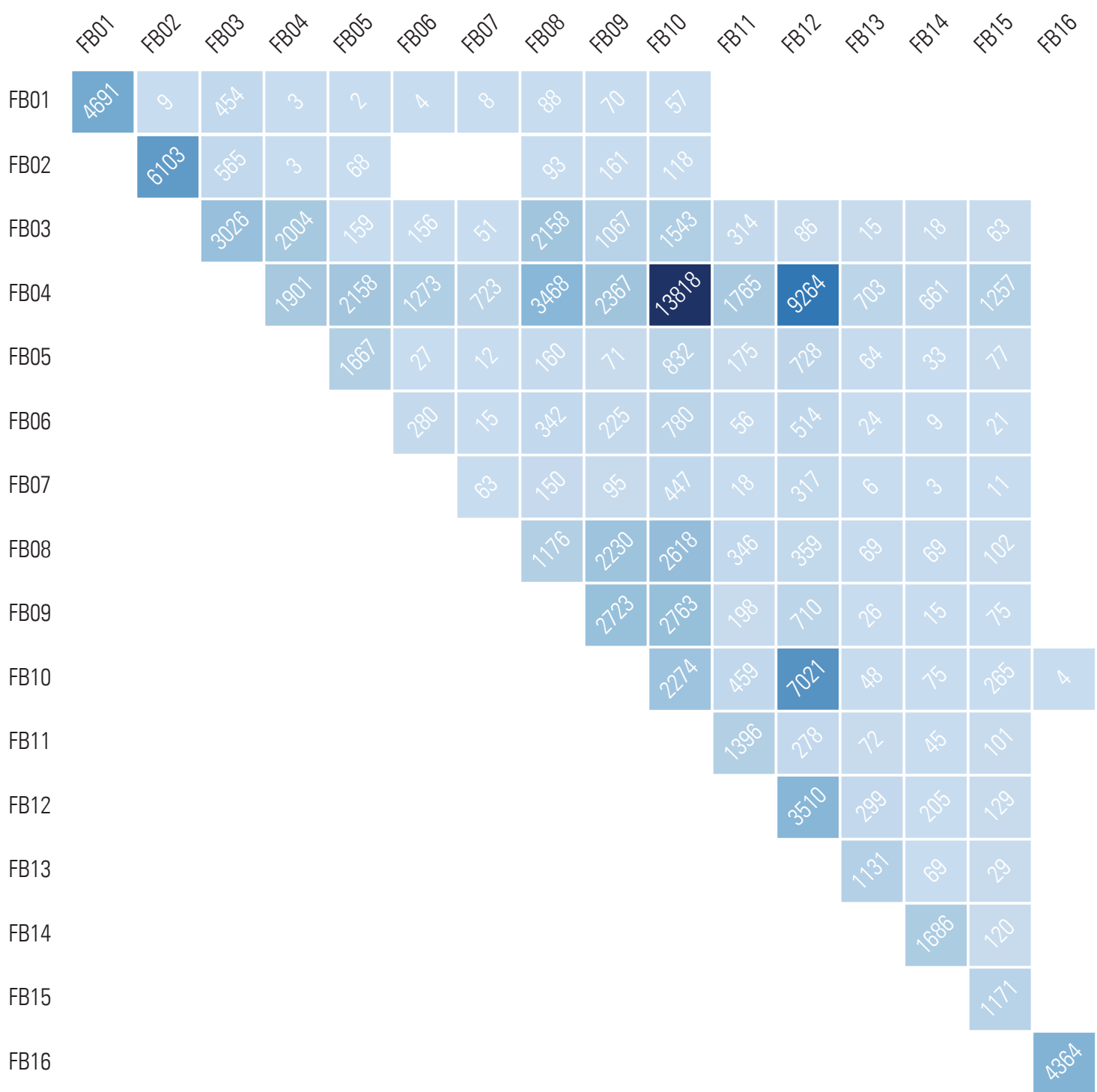


Studiengangwechsel im Vergleich WS 2022/23 zum SoSe 2022

Berücksichtigt werden Studierendenfachfälle (inkl. Mehrfachnennungen), die Ihren Studiengang von einem auf das andere Semester geändert haben, sofern die Studiengangnummer* in beiden Semestern dieselbe ist und das jeweilige Fach einem Fachbereich der Goethe-Universität zugeordnet ist. Studiengangwechsler tragen die Farbe des Fachbereichs, dem der Studiengang im SoSe 2022 zugeordnet war. Wechsel von oder in die Abschlüsse DSH und Studienkolleg werden nicht berücksichtigt. Exmatrikulierte sind nicht enthalten. Zur Verbesserung der Übersichtlichkeit werden nur Studiengangwechsel dargestellt, die mindestens 10 Fälle umfassen. Die Grundgesamtheit beträgt 1.501 Studiengangwechsel.

* Die Studiengangnummer ist ein technisches Ordnungsmerkmal, das die Studienfächer eines Studiengangs in einer Reihenfolge ordnet. Beim Mehrfach- oder Doppelstudium trennt die Studiengangnummer zusätzlich mehrere Studiengänge voneinander ab. Die Studiengangnummer setzt sich aus der Position des Studiengangs sowie der Position des Fachs innerhalb des Studiengangs zusammen. Die häufigste Studiengangnummer lautet „11“, was erster Abschluss und erstes Fach bedeutet. Beispiel: Wenn „11“ und „12“ besetzt sind, dann ist „11“ ein Hauptfach und „12“ das Nebenfach zum Hauptfach. In die Studiengangsnummern 21, 22, 23, etc. wird ein Doppelstudium eingetragen.

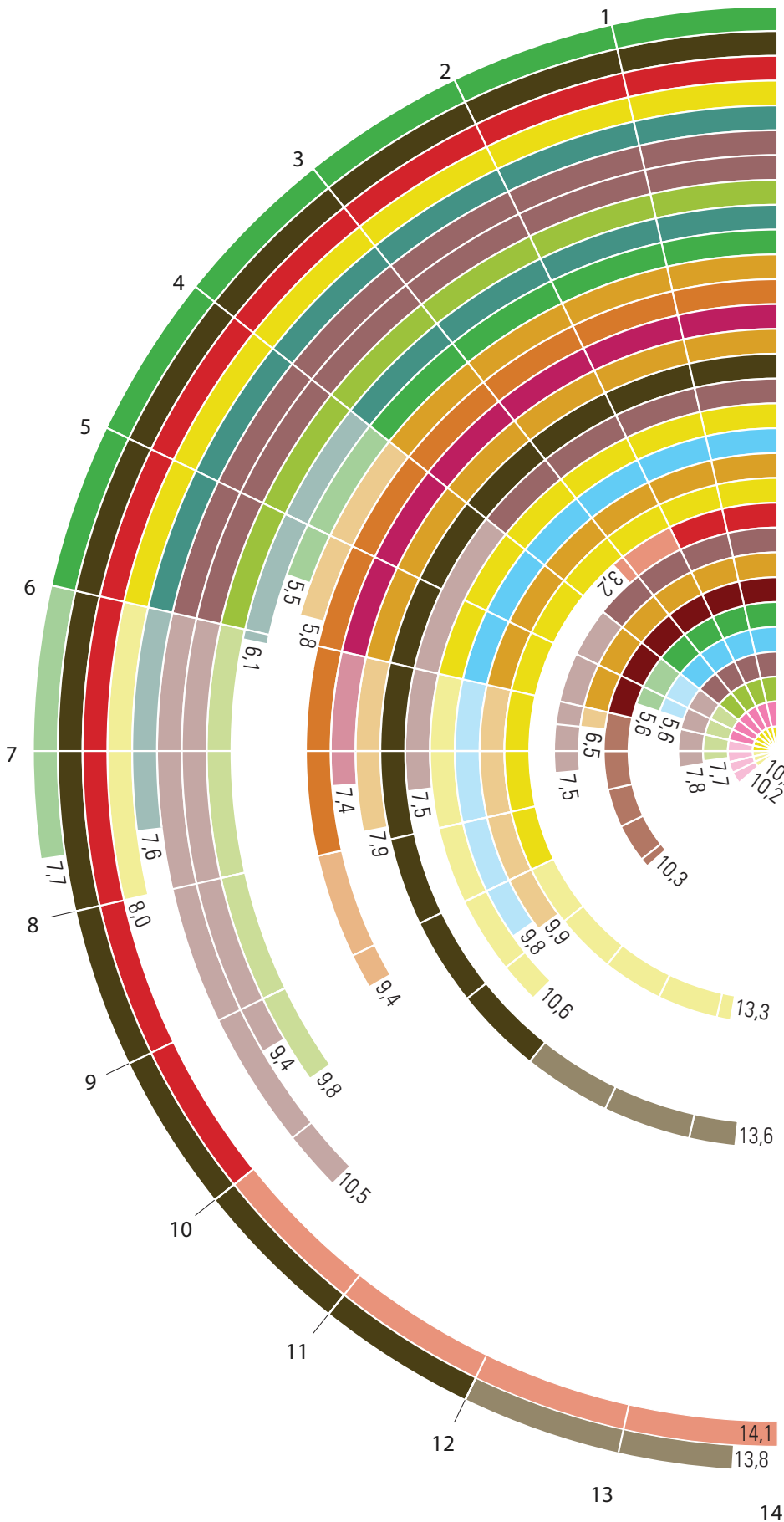
FÄCHERKOMBINATIONEN EINES STUDIENGANGS NACH FACHBEREICH



Fächerkombinationen innerhalb eines Studiengangs nach Häufigkeit zwischen Fachbereichen im WiSe 2022/23

Berücksichtigt werden Studierendenfachfälle (inkl. Mehrfachnennungen) nach Kombinationshäufigkeit. Enthalten sind alle Abschlüsse und Fächer außer DSH und Studienkolleg. Studierendenfachfälle ohne Studiengangkombination werden in der Diagonalen dargestellt.

DURCHSCHNITTliche STUDIENDAUER ERFOLGREICHER ABSOLVENTINNEN UND ABSOLVENTEN SOSE 2020 UND WS 2020/21 NACH ANZAHL UND FACHBEREICH UNTER BERÜCKSICHTIGUNG DER REGELSTUDIENZEIT



Fachbereich	Studienfach	Abschluss	Absolv.
FB 02	Wirtschaftswiss.	BA	715
FB 16	Medizin	Stex.	322
FB 01	Rechtswiss.	Stex.	316
FB 10	Germanistik	LA L1	268
FB 04	Erziehungswiss.	BA	220
FB 03	Soziologie	BA	215
FB 03	Politikwiss.	BA	176
FB 12	Informatik	BA	136
FB 04	Erziehungswiss.	MA	134
FB 02	BWL	MA	116
FB 05	Psychologie	MA	108
FB 14	Pharmazie	Stex.	104
FB 15	Biologie	BA	97
FB 05	Psychologie	BA	94
FB 16	Zahnmedizin	Stex.	83
FB 03	Soziologie	MA	80
FB 10	Germanistik	BA	69
FB 13	Physik	BA	65
FB 05	Sportwiss.	BA	63
FB 10	Germanistik	LA_L3	60
FB 01	Law and Finance	MA	60
FB 03	ISFK	MA	55
FB 14	Biochemie	BA	53
FB 09	Kunstgeschichte	BA	52
FB 02	Wirtschaftspäd.	MA	51
FB 13	Physik	MA	49
FB 03	Politikwiss.	MA	49
FB 12	Informatik	MA	47
FB 11	Geographie	BA	45
FB 10	Germanistik	LA L2	44

Legende

- Studiendauer in RSZ
- Studiendauer außerhalb RSZ

Zur besseren Darstellung wurden die 30 Studiengänge mit den meisten Absolvent*innen (absolut) ausgewählt. Die durchschnittliche Studiendauer erfolgreicher Absolventinnen und Absolventen wurde über Studierendenfachfälle (inkl. Mehrfachnennungen) im Hauptfach ermittelt. Die Zugehörigkeit einer Prüfung zu den betrachteten Semestern SoSe 2020 und WS 2020/21 wird aus dem Datum der letzten Prüfungsleistung abgeleitet.

**Die Studierenden nach
Fachbereichen im
Wintersemester 2022/23**

A. Studierende nach Fachbereichen und Abschlüssen insgesamt, in der Regelstudienzeit, im 1. Fach- und 1. Hochschulsemester, nach Geschlecht und Bildungsherkunft im Wintersemester 2022/23

FB	Fach	HF / NF	Abschluss	Studierende insgesamt	In RSZ	1. Fachsem.	1. Hochschulsem.	Weiblich	Männlich	Bildungs-inländer	Bildungs-ausländer
FB 01	Rechtswissenschaft			5.028	3.196	690	545	3.008	2.019	256	369
	Rechtswissenschaft	Hauptfach	Staatsexamen	4.397	2.725	536	437	2.644	1.753	233	126
			Abschluss im Ausl.	15	15	11	0	9	6	0	15
			Promotion	152	152	8	0	79	73	2	47
		Nebenfach	Bachelor	312	185	53	32	189	123	18	29
			Magister	1	0	0	0	0	0	0	0
	Rechtswissenschaft Ergebnis			4.877	3.077	608	469	2.922	1.955	253	217
	LL.M. Europäisches u. Internationales Wirtschaftsrecht	Hauptfach	Magister	1	0	0	0	0	0	0	0
	LL.M. Europäisches u. Internationales Wirtschaftsrecht Ergebnis			1	0	0	0	1	0	0	0
	LL.M. für im Ausland graduierte Juristinnen und Juristen	Hauptfach	Magister	20	11	11	8	15	5	1	18
	LL.M. für im Ausland graduierte Juristinnen und Juristen Ergebnis			20	11	11	8	15	5	1	18
	LL.M. Law and Finance	Hauptfach	Master	88	74	48	46	45	42	1	83
	LL.M. Law and Finance Ergebnis			88	74	48	46	45	42	1	83
	Master of Laws in Legal Theory (LL.M.)	Hauptfach	Master	18	10	10	10	5	13	0	18
	Master of Laws in Legal Theory (LL.M.) Ergebnis			18	10	10	10	5	13	0	18
	Master of Laws in International Banking, Securit. a. Finance	Hauptfach	Master	24	24	13	24	20	4	0	23
	Master of Laws in International Banking, Securit. a. Finance Ergebnis			24	24	13	24	20	4	0	23
	FB 02 Wirtschaftswissenschaften			6.559	4.530	1.360	755	2.763	3.790	337	1.292
	Betriebswirtschaftslehre	Hauptfach	Master	472	322	137	4	190	282	27	50
			Promotion	63	63	3	0	16	47	2	12
		Nebenfach	Bachelor	293	183	52	30	172	121	16	29
	Betriebswirtschaftslehre Ergebnis			828	568	192	34	378	450	45	91
	Volkswirtschaftslehre	Hauptfach	Promotion	21	21	0	0	9	12	1	6
		Nebenfach	Bachelor	186	137	47	21	74	112	11	16
	Volkswirtschaftslehre Ergebnis			207	158	47	21	83	124	12	22
	Wirtschaftspädagogik	Hauptfach	Bachelor	258	177	73	61	164	94	20	10
			Master	136	85	43	1	91	45	11	3
			Promotion	2	2	0	0	2	0	0	0
	Wirtschaftspädagogik Ergebnis			396	264	116	62	257	139	31	13
	International Management	Hauptfach	Master	185	112	69	53	114	71	2	156
	International Management Ergebnis			185	112	69	53	114	71	2	156
	Wirtschaftswissenschaften	Hauptfach	Bachelor	3.908	2.757	624	486	1.478	2.429	223	433
			Abschluss im Ausl.	126	126	96	1	59	63	0	116
	Wirtschaftswissenschaften Ergebnis			4.034	2.883	720	487	1.537	2.492	223	549
	Modern East Asian Studies	Hauptfach	Master	102	54	23	12	71	31	5	47
	Modern East Asian Studies Ergebnis			102	54	23	12	71	31	5	47
	Quantitative Economics	Hauptfach	Master	1	0	0	0	0	0	0	1
	Quantitative Economics Ergebnis			1	0	0	0	1	0	0	1
	Master of Finance	Hauptfach	Master	71	68	0	0	27	44	2	28
	Master of Finance Ergebnis			71	68	0	0	27	44	2	28
	International Economics and Economic Policy	Hauptfach	Master	116	73	38	15	65	51	2	62
	International Economics and Economic Policy Ergebnis			116	73	38	15	65	51	2	62
	Money and Finance	Hauptfach	Master	152	90	53	34	61	90	5	112
			Abschluss im Ausl.	2	2	2	2	0	2	0	2
	Money and Finance Ergebnis			154	92	55	34	61	92	5	114
	Graduate School of Economics, Finance and Management	Hauptfach	Master	184	67	27	10	70	114	4	91
			Promotion	174	99	25	7	64	110	3	82
	Graduate School of Economics, Finance and Management Ergebnis			358	166	52	17	134	224	7	173
	Pharma Business Administration	Hauptfach	Master	44	37	24	8	18	26	1	15
	Pharma Business Administration Ergebnis			44	37	24	8	18	26	1	15
	Digital Transformation Management	Hauptfach	Master	63	55	24	12	17	46	2	21
	Digital Transformation Management Ergebnis			63	55	24	12	17	46	2	21

FB	Fach	HF / NF	Abschluss	Studierende insgesamt	In RSZ	1. Fachsem.	1. Hochschulsem.	Weiblich	Männlich	Bildungs-inländer	Bildungs-ausländer
FB 03	Gesellschaftswissenschaften			6.239	3.357	1.233	498	3.479	2.743	314	488
	Arbeitslehre	Hauptfach	LA Förderschule	1	0	0	0	1	0	0	0
	Arbeitslehre Ergebnis			1	0	0	0	1	0	0	0
	Politikwissenschaft	Hauptfach	Bachelor	1.516	774	309	174	704	810	89	120
			Master	250	103	51	1	124	126	10	15
			Magister	1	0	0	0	1	0	0	0
			Abschluss im Ausl.	17	17	17	0	12	5	0	17
			Promotion	66	66	1	0	32	34	3	19
		Nebenfach	Bachelor	547	319	84	41	293	253	33	37
			Magister	3	0	0	0	2	1	0	0
	Politikwissenschaft Ergebnis			2.400	1.279	462	216	1.168	1.229	135	208
	Sozialkunde	Hauptfach	LA Haupt-/Real-schule	3	0	0	0	2	1	1	0
			LA Gymnasium	13	0	0	0	5	8	1	0
	Sozialkunde Ergebnis			16	0	0	0	7	9	2	0
	Soziologie	Hauptfach	Bachelor	1.275	625	238	139	843	426	80	75
			Master	395	163	86	1	264	131	12	12
			Abschluss im Ausl.	19	19	19	0	12	7	0	19
			Promotion	49	49	7	2	27	21	2	12
		Nebenfach	Bachelor	735	431	127	64	396	336	34	47
			Magister	4	0	0	0	3	1	0	0
	Soziologie Ergebnis			2.477	1.287	477	206	1.545	922	128	165
	Politische Theorie	Hauptfach	Master	196	88	47	3	72	124	8	9
			Abschluss im Ausl.	1	1	0	0	0	0	0	1
	Politische Theorie Ergebnis			197	89	47	3	72	125	8	10
	Internationale Studien/Friedens- und Konfliktforschung	Hauptfach	Master	307	151	75	0	195	111	7	12
	Internationale Studien/Friedens- und Konfliktforschung Ergebnis			307	151	75	0	195	111	7	12
	Politik und Wirtschaft	Hauptfach	LA Haupt-/Real-schule	207	127	42	20	109	98	20	4
			LA Gymnasium	316	206	40	19	156	160	7	9
			LA Förderschule	50	42	10	3	27	23	0	1
	Politik und Wirtschaft Ergebnis			573	375	92	42	292	281	27	14
	Wirtschaftssoziologie	Hauptfach	Master	105	59	26	1	60	45	3	5
	Wirtschaftssoziologie Ergebnis			105	59	26	1	60	45	3	5
	Wirtschafts- und Finanzsoziologie	Hauptfach	Master	11	0	0	0	3	8	0	0
	Wirtschafts- und Finanzsoziologie Ergebnis			11	0	0	0	3	8	0	0
	Gender Studies	Nebenfach	Bachelor	135	100	37	17	126	7	3	10
	Gender Studies Ergebnis			135	100	37	17	126	7	3	10
	Comparative Democracy	Hauptfach	Master	17	17	17	13	10	6	1	14
	Comparative Democracy Ergebnis			17	17	17	13	10	6	1	14

FB	Fach	HF / NF	Abschluss	Studierende insgesamt	In RSZ	1. Fachsem.	1. Hochschulsem.	Weiblich	Männlich	Bildungs-inländer	Bildungs-ausländer		
FB 04	Erziehungswissenschaften Lehramt	Hauptfach	LA Grundschule	11.111	7.759	1.683	986	8.376	2.731	503	361		
			LA Haupt-/Realschule	1.665	1.345	300	210	1.484	200	42	37		
			LA Gymnasium	LA Gymnasium	1.350	740	143	88	869	481	119	26	
				LA Förderschule	2.245	1.481	313	205	1.366	878	127	51	
			Nebenfach	LA Förderschule	794	642	120	68	626	168	14	9	
				LA Gymnasium	6.054	4.208	876	571	4.325	1.727	302	123	
			Grundwissenschaften Lehramt	Hauptfach	1	0	0	0	0	1	0	1	0
			Grundwissenschaften Lehramt	Hauptfach	1	0	0	0	0	1	0	1	0
			Erziehungswissenschaft	Hauptfach	1.297	763	146	86	1.046	250	72	114	114
					468	242	81	0	384	84	31	45	
			14	0	0	0	7	0	0	0			
			1	0	0	0	1	0	0	0			
			1	1	1	0	0	1	0	1			
			37	37	6	0	29	8	1	1			
			442	252	68	34	298	143	31	31			
			4	1	0	2	0	1	0	0			
	Erziehungswissenschaft Ergebnis	Hauptfach	2.264	1.296	302	120	1.768	494	136	192			
	Förderschwerpunkt Lernen	Hauptfach	677	552	103	55	534	143	14	8			
	Förderschwerpunkt Lernen Ergebnis	Hauptfach	519	432	90	44	534	143	14	8			
	Förderschwerpunkt emotionale und soziale Entwicklung	Hauptfach	519	432	90	44	534	143	14	8			
	Förderschwerpunkt emotionale und soziale Entwicklung Ergebnis	Hauptfach	519	432	90	44	534	143	14	8			
	Förderschwerpunkt geistige Entwicklung	Hauptfach	471	365	63	37	363	108	7	5			
	Förderschwerpunkt geistige Entwicklung Ergebnis	Hauptfach	471	365	63	37	363	108	7	5			
	Sachunterricht	Hauptfach	1.014	834	220	149	892	122	25	23			
	Sachunterricht Ergebnis	Hauptfach	1.015	835	221	149	893	122	25	23			
	Islamische Religion	Hauptfach	73	47	18	7	56	17	7	2			
	Islamische Religion	Hauptfach	37	24	10	3	23	14	2	1			
	Islamische Religion Ergebnis	Hauptfach	110	71	28	10	79	31	9	3			
FB 05	Psychologie und Sportwissenschaften	Hauptfach	LA Grundschule	2.463	1.615	521	172	1.508	954	66	106		
			LA Gymnasium	186	0	0	0	62	123	6	5		
			Nebenfach	Bachelor	3	1	1	0	1	2	0	1	
				Promotion	189	3	1	0	63	125	6	6	
			Sport	LA Grundschule	154	133	18	7	120	34	3	1	
				LA Haupt-/Realschule	213	106	22	3	72	141	13	0	
			Psychologie	LA Gymnasium	254	167	41	12	92	162	8	4	
				LA Förderschule	92	78	8	2	60	32	1	0	
			Sport Ergebnis	Hauptfach	713	484	89	24	344	369	25	5	
			Psychologie	Hauptfach	575	427	162	107	441	134	18	47	
			258	116	57	7	199	59	7	7			
			13	13	13	0	11	2	0	13			
			41	41	4	0	30	11	0	6			
			2	1	1	0	0	2	0	0			
			1	0	0	0	0	1	0	0			
	Psychologie Ergebnis	Hauptfach	890	598	237	114	682	208	25	73			
	Sportwiss. bewegung.-sportmed. Schwerp.	Hauptfach	71	49	25	1	42	29	0	1			
	Sportwiss. bewegung.-sportmed. Schwerp. Ergebnis	Hauptfach	71	49	25	1	42	29	0	1			
	Sportwissenschaften	Hauptfach	198	198	54	29	64	134	4	6			
	Sportwissenschaften Ergebnis	Hauptfach	198	198	54	29	64	134	4	6			
	Sports Medical Training	Hauptfach	5	0	0	0	0	5	1	0			
	Sports Medical Training Ergebnis	Hauptfach	5	0	0	0	0	5	1	0			

FB	Fach	HF / NF	Abschluss	Studierende insgesamt	In RSZ	1. Fachsem.	1. Hochschulsem.	Weiblich	Männlich	Bildungs-inländer	Bildungs-ausländer
	Sportmed. Training/Leistungsphys. (Sports Medical Training)	Hauptfach	Master	18	0	0	0	5	13	1	0
	Sportmed. Training/Leistungsphys. (Sports Medical Training) Ergebnis			18	0	0	0	5	13	1	0
	Kinder- und Jugendlichenpsychotherapie	Hauptfach	Abschlusszeugnis	72	53	6	0	62	10	0	1
	Kinder- und Jugendlichenpsychotherapie Ergebnis			72	53	6	0	62	10	0	1
	Psychoanalyse	Nebenfach	Magister	1	0	0	0	1	0	1	0
	Psychoanalyse Ergebnis			1	0	0	0	1	0	1	0
	Klinische Psychologie	Hauptfach	Master	152	81	3	3	139	13	2	10
	Klinische Psychologie Ergebnis			152	81	3	3	139	13	2	10
	Ausbildungsprogramm Psychologische Psychotherapie	Hauptfach	Abschlusszeugnis	87	56	18	1	71	16	0	3
	Ausbildungsprogramm Psychologische Psychotherapie Ergebnis			87	56	18	1	71	16	0	3
	Sozialwissenschaften des Sports	Hauptfach	Master	67	22	10	0	35	32	1	1
	Sozialwissenschaften des Sports Ergebnis			67	22	10	0	35	32	1	1
FB 06	Evangelische Theologie			817	509	108	56	516	301	33	25
	Evangelische Theologie	Hauptfach	LA Grundschule LA Haupt-/Realschule	117	88	22	12	108	9	2	1
				99	41	8	3	68	31	2	1
				75	49	11	8	43	32	0	2
				24	19	0	0	21	3	0	0
				7	1	0	0	3	4	0	0
				18	18	1	0	11	7	0	3
	Evangelische Theologie Ergebnis			340	216	42	23	254	86	4	7
	Religionswissenschaft	Hauptfach	Bachelor	103	57	13	11	57	46	11	5
				41	17	4	0	27	14	4	1
				1	0	0	0	0	1	0	0
				1	1	0	0	0	0	0	0
				163	93	38	21	86	77	13	5
				1	0	0	0	1	0	0	0
	Religionswissenschaft Ergebnis			310	168	55	32	171	139	28	11
	Geistes- und Sozialwiss. (mit Orientierungsstud.) NF	Nebenfach	Bachelor	15	15	0	0	10	5	0	1
	Geistes- und Sozialwiss. (mit Orientierungsstud.) NF Ergebnis			15	15	0	0	10	5	0	1
	Evang. Theologie (Magister Theologiae)	Hauptfach	Magister	105	63	4	1	48	57	1	3
	Evang. Theologie (Magister Theologiae) Ergebnis			105	63	4	1	48	57	1	3
	Geistes- und Sozialwiss. (mit Orientierungsstud.)	Hauptfach	Bachelor	17	17	0	0	12	5	0	1
	Geistes- und Sozialwiss. (mit Orientierungsstud.) Ergebnis			17	17	0	0	12	5	0	1
	Evangelisch-Theologische Studien	Hauptfach	Master	30	30	7	0	21	9	0	2
	Evangelisch-Theologische Studien Ergebnis			30	30	7	0	21	9	0	2
FB 07	Katholische Theologie			354	216	48	25	249	105	26	11
	Katholische Theologie	Hauptfach	Bachelor	1	25	13	1	10	15	1	0
				78	59	10	8	69	9	2	1
				81	36	3	2	57	24	8	2
				59	29	7	5	39	20	7	2
				19	17	3	2	17	2	0	0
				1	1	1	0	0	1	0	1
				8	8	2	0	5	3	0	2
				51	29	15	7	30	21	6	2
	Katholische Theologie Ergebnis			322	192	42	25	227	95	24	10
	Religionsphilosophie	Hauptfach	Master	7	2	2	0	3	4	1	0
				3	3	0	0	1	2	0	1
	Religionsphilosophie Ergebnis			10	5	2	0	4	6	1	1
	Religiöse Kommunikation: Interkult. u. mediale Perspektiven	Hauptfach	Master	8	5	1	0	6	2	1	0
	Religiöse Kommunikation: Interkult. u. mediale Perspektiven Ergebnis			8	5	1	0	6	2	1	0
	Sozialethik im Gesundheitswesen	Hauptfach	Master	14	14	3	0	12	2	0	0
	Sozialethik im Gesundheitswesen Ergebnis			14	14	3	0	12	2	0	0

FB	Fach	HF / NF	Abschluss	Studierende insgesamt	In RSZ	1. Fachsem.	1. Hochschulsem.	Weiblich	Männlich	Bildungs- inländer	Bildungs- ausländer
FB 08	Philosophie und Geschichtswissenschaften			5.083	2.939	1.009	541	2.512	2.549	262	184
	Geschichte	Hauptfach	Bachelor	380	252	62	37	141	239	17	12
			Master	50	15	9	0	15	35	3	2
			LA Haupt-/Realschule	350	175	35	22	193	157	36	7
			LA Gymnasium	448	300	72	48	226	222	18	7
			LA Förderschule	50	39	9	3	34	16	0	1
			Magister	6	0	0	2	4	0	0	0
			Abschluss im Ausl.	2	2	1	0	1	1	0	2
			Promotion	21	21	4	1	9	12	0	0
		Nebenfach	Bachelor	608	317	121	79	265	341	36	26
			Magister	4	0	0	2	2	0	0	0
	Geschichte Ergebnis			1.919	1.121	313	190	890	1.027	110	57
	Geschichte Profilbildung intern	Nebenfach	Bachelor	69	64	13	9	28	41	0	1
	Geschichte Profilbildung intern Ergebnis			69	64	13	9	28	41	0	1
	Philosophie	Hauptfach	Bachelor	659	383	215	116	275	379	31	18
			Master	148	67	27	2	62	86	3	14
			LA Gymnasium	471	323	72	43	294	176	24	5
			Magister	5	0	0	0	1	4	0	0
			Zusatzstudium	1	1	0	0	0	1	0	0
			Abschluss im Ausl.	4	4	4	3	3	1	0	3
			Promotion	41	41	5	1	10	30	0	16
		Nebenfach	Bachelor	810	464	190	97	406	395	51	19
			Magister	2	0	0	0	2	0	0	0
	Philosophie Ergebnis			2.141	1.283	513	259	1.053	1.072	109	75
	Ethnologie	Hauptfach	Bachelor	307	138	56	30	181	124	18	16
			Master	2	0	0	0	2	0	0	0
			Magister	2	0	0	0	2	0	0	0
			Zusatzstudium	1	1	0	0	1	0	1	0
			Promotion	21	21	3	1	11	10	0	10
		Nebenfach	Bachelor	385	180	77	37	237	148	19	13
			Magister	2	0	0	0	0	2	0	0
	Ethnologie Ergebnis			720	340	136	68	434	284	38	39
	Alte Geschichte	Hauptfach	Promotion	7	7	1	0	0	7	0	0
	Alte Geschichte Ergebnis			7	7	1	0	0	7	0	0
	Mittlere und neuere Geschichte	Hauptfach	Magister	1	0	0	0	0	1	0	0
			Promotion	17	17	0	0	8	9	0	0
	Mittlere und neuere Geschichte Ergebnis			18	17	0	0	8	10	0	0
	Geschichte (mit Aufträgen)	Hauptfach	Master	14	3	3	1	8	6	0	2
	Geschichte (mit Aufträgen) Ergebnis			14	3	3	1	8	6	0	2
	Geschichte u. Philosophie d. Wissenschaften	Nebenfach	Bachelor	137	77	20	13	57	78	5	3
	Geschichte u. Philosophie d. Wissenschaften Ergebnis			137	77	20	13	57	78	5	3
	Sozial- und Kulturanthropologie	Hauptfach	Master	58	27	10	1	34	24	0	7
	Sozial- und Kulturanthropologie Ergebnis			58	27	10	1	34	24	0	7

FB	Fach	HF / NF	Abschluss	Studierende insgesamt	In RSZ	1. Fachsem.	1. Hochschulsem.	Weiblich	Männlich	Bildungs-inländer	Bildungs-ausländer
	FB 09 Sprach- und Kulturwissenschaften			5.728	3.540	1.206	585	3.810	1.886	346	430
	Afrikanische Sprachwissenschaften	Hauptfach	Abschluss im Ausl.	1	1	1	0	0	1	0	1
	Afrikanische Sprachwissenschaften Ergebnis			1	1	1	0	0	1	0	1
	Klassische Archäologie	Hauptfach	Bachelor	21	1	0	0	13	8	0	0
			Master	10	6	4	0	6	4	0	1
			Promotion	2	2	0	0	2	0	0	0
		Nebenfach	Bachelor	171	114	33	19	105	66	6	8
	Klassische Archäologie Ergebnis			204	123	37	19	126	78	6	9
	Südostasienswissenschaften	Hauptfach	Abschluss im Ausl.	2	2	2	0	1	1	0	2
			Promotion	7	7	0	0	3	4	0	4
	Südostasienswissenschaften Ergebnis			9	9	2	0	4	5	0	6
	Griechisch	Hauptfach	LA Gymnasium	10	6	2	0	4	6	0	0
	Griechisch Ergebnis			10	6	2	0	4	6	0	0
	Japanologie	Hauptfach	Bachelor	380	228	92	50	205	174	29	19
			Magister	2	0	0	0	2	0	0	0
			Abschluss im Ausl.	3	3	1	0	3	0	0	3
			Promotion	2	2	0	0	2	0	0	1
		Nebenfach	Bachelor	175	111	55	28	100	72	18	16
	Japanologie Ergebnis			562	344	148	78	312	246	47	39
	Kunsterziehung	Hauptfach	LA Grundschule	90	75	14	7	85	5	2	4
			LA Haupt-/Realschule	98	69	10	3	87	10	9	1
			LA Gymnasium	234	176	27	16	200	34	11	3
			LA Förderschule	55	38	7	5	49	6	0	0
	Kunsterziehung Ergebnis			477	358	58	31	421	55	22	8
	Kunstgeschichte	Hauptfach	Bachelor	533	327	106	64	420	109	34	35
			Master	98	34	13	0	88	10	6	10
			Magister	8	0	0	0	6	2	0	1
			Zusatzstudium	1	1	0	0	1	0	0	1
			Abschluss im Ausl.	1	1	1	0	1	0	0	1
			Promotion	28	28	0	0	17	11	0	5
		Nebenfach	Bachelor	468	278	125	71	308	158	30	24
			Magister	3	0	0	0	0	3	0	0
	Kunstgeschichte Ergebnis			1.140	669	245	135	841	293	72	77
	Latein	Hauptfach	LA Gymnasium	78	36	4	3	44	33	7	0
	Latein Ergebnis			78	36	4	3	44	33	7	0
	Musik	Hauptfach	LA Grundschule	54	43	3	2	47	7	0	2
			LA Haupt-/Realschule	28	13	2	0	14	14	0	0
			LA Förderschule	14	10	2	1	12	2	0	0
	Musik Ergebnis			96	66	7	3	73	23	0	2
	Musikwissenschaft	Hauptfach	Bachelor	213	128	54	33	103	109	7	19
			Master	25	10	5	0	18	7	3	5
			Magister	4	0	0	0	3	1	0	0
			Zusatzstudium	3	3	0	0	1	2	0	0
			Promotion	10	10	2	1	5	5	0	6
		Nebenfach	Bachelor	141	93	33	17	75	65	7	7
			Magister	1	0	0	0	1	0	0	0
	Musikwissenschaft Ergebnis			397	244	94	51	206	189	18	37
	Russisch	Hauptfach	LA Gymnasium	1	0	0	0	1	0	0	1
	Russisch Ergebnis			1	0	0	0	1	0	0	1

FB	Fach	HF / NF	Abschluss	Studierende insgesamt	In RSZ	1. Fachsem.	1. Hochschulsem.	Weiblich	Männlich	Bildungs- inländer	Bildungs- ausländer
	Sinologie	Hauptfach	Bachelor	113	76	25	12	70	42	9	13
			Master	20	2	2	0	14	6	1	4
			Abschluss im Ausl.	1	1	1	0	1	0	0	1
			Promotion	7	7	0	0	4	3	0	6
		Nebenfach	Bachelor	122	72	31	10	80	42	10	12
			Magister	1	0	0	0	1	0	0	0
	Sinologie Ergebnis			264	158	59	22	170	93	20	36
	Turkologie	Hauptfach	Promotion	1	1	0	0	1	0	0	1
	Turkologie Ergebnis			1	1	0	0	0	1	0	1
	Kulturanthropologie und Europäische Ethnologie	Hauptfach	Bachelor	103	70	19	9	71	31	2	0
			Master	1	0	0	0	1	0	0	0
			Abschluss im Ausl.	1	1	0	0	0	1	0	0
			Promotion	1	1	0	0	1	0	0	0
		Nebenfach	Bachelor	144	86	26	13	88	56	10	9
			Magister	2	0	0	0	1	1	0	0
	Kulturanthropologie und Europäische Ethnologie Ergebnis			252	158	45	22	162	89	12	10
	Judaistik	Hauptfach	Bachelor	35	21	7	1	22	13	1	1
			Master	3	1	0	0	2	0	0	1
			Magister	1	0	0	0	1	0	0	0
			Promotion	1	1	0	0	1	0	0	0
		Nebenfach	Bachelor	144	86	26	13	88	56	10	9
			Magister	2	0	0	0	1	1	0	0
	Judaistik Ergebnis			65	37	14	2	38	27	2	3
	Islamische Studien	Hauptfach	Bachelor	42	41	13	6	26	16	10	2
		Nebenfach	Bachelor	30	29	14	4	21	9	2	2
	Islamische Studien Ergebnis			72	70	27	10	47	25	12	4
	Archäologie und Kulturgeschichte des Vorderen Orients	Hauptfach	Master	2	0	0	0	0	0	0	2
	Archäologie und Kulturgeschichte des Vorderen Orients Ergebnis			2	0	0	0	0	0	0	2
	Archäologie und Geschichte der römischen Provinzen	Hauptfach	Master	2	1	0	0	0	0	0	0
	Archäologie und Geschichte der römischen Provinzen Ergebnis			2	1	0	0	0	0	0	0
	Kunst - Medien - Kulturelle Bildung	Hauptfach	Master	87	33	12	0	76	11	4	8
			Magister	2	0	0	0	1	1	1	0
			Promotion	6	6	1	0	6	0	0	0
		Nebenfach	Bachelor	132	77	14	3	109	21	3	3
	Kunst - Medien - Kulturelle Bildung Ergebnis			227	116	27	3	192	33	8	11
	Altorientalische Philologie	Nebenfach	Bachelor	1	1	0	0	1	0	0	0
	Altorientalische Philologie Ergebnis			1	1	0	0	1	0	0	0
	Archäometrie	Nebenfach	Bachelor	33	21	5	1	20	13	0	1
	Archäometrie Ergebnis			33	21	5	1	20	13	0	1
	Archäologie und Kulturgeschichte des Vorderen Orients	Hauptfach	Bachelor	13	0	0	0	7	6	0	3
			Master	5	2	1	0	2	3	0	0
			Promotion	3	3	0	0	3	0	0	0
		Nebenfach	Bachelor	33	1	0	0	13	20	1	2
			Magister	1	0	0	0	0	1	0	0
	Archäologie und Kulturgeschichte des Vorderen Orients Ergebnis			55	6	1	0	25	30	1	5
	Vergleichende Sprachwissenschaften	Hauptfach	Promotion	5	5	0	0	3	2	1	3
	Vergleichende Sprachwissenschaften Ergebnis			5	5	0	0	3	2	1	3
	Phonetik	Hauptfach	Promotion	3	3	0	0	1	2	0	2
	Phonetik Ergebnis			3	3	0	0	1	2	0	2
	Griechische Philologie	Hauptfach	Bachelor	26	17	7	4	11	15	3	1
			Zusatzstudium	1	1	0	0	1	0	0	0
			Promotion	3	3	0	0	1	2	0	0
		Nebenfach	Bachelor	40	27	12	5	23	17	4	1
	Griechische Philologie Ergebnis			70	48	19	9	36	34	7	2

FB	Fach	HF / NF	Abschluss	Studierende insgesamt	In RSZ	1. Fachsem.	1. Hochschulsem.	Weiblich	Männlich	Bildungs-inländer	Bildungs-ausländer
	Afrikanische Sprachen, Medien und Kommunikation	Hauptfach Nebenfach	Bachelor Bachelor	23 33	23 33	18 27	12 17	13 16	10 16	1 0	0 1
	Afrikanische Sprachen, Medien und Kommunikation Ergebnis			56	56	45	30	30	26	1	1
	Vor- u. Frühgeschichtliche Archäologie	Hauptfach	Bachelor	32	32	0	0	12	20	0	1
			Master	8	4	2	0	4	4	0	1
			Zusatzstudium	2	2	0	0	1	1	0	0
			Promotion	7	7	0	0	3	4	0	0
		Nebenfach	Bachelor	72	47	17	10	37	35	3	2
	Vor- u. Frühgeschichtliche Archäologie Ergebnis			121	60	19	10	57	64	3	4
	Archäologie und Geschichte der römischen Provinzen	Hauptfach	Bachelor	9	0	0	0	4	5	1	0
			Master	3	1	1	0	1	2	0	0
			Promotion	3	3	0	0	1	2	0	0
		Nebenfach	Bachelor	48	30	5	4	19	29	0	2
	Archäologie und Geschichte der römischen Provinzen Ergebnis			63	34	6	4	25	38	1	2
	Lateinische Philologie	Hauptfach	Bachelor	21	15	3	1	11	10	0	1
			Master	3	1	1	0	1	2	0	0
			Promotion	2	2	1	0	1	1	0	0
		Nebenfach	Bachelor	29	20	9	6	14	15	3	1
	Lateinische Philologie Ergebnis			55	38	14	7	28	28	3	2
	Archäologische Wissenschaften	Hauptfach	Bachelor	112	111	20	11	54	57	4	2
	Archäologische Wissenschaften Ergebnis			112	111	20	11	54	57	4	2
	Empirische Sprachwissenschaft	Hauptfach	Bachelor	8	4	4	1	7	1	1	0
			Master	15	7	6	0	13	2	2	5
		Nebenfach	Bachelor	11	7	5	1	7	4	2	0
	Empirische Sprachwissenschaft Ergebnis			34	18	15	2	27	7	5	5
	Islamische Religion	Hauptfach	Master	3	0	0	0	2	1	1	1
	Islamische Religion Ergebnis			3	0	0	0	2	1	1	1
	Sprachen und Kulturen Südostasiens	Hauptfach	Bachelor	57	23	11	6	48	9	3	7
		Nebenfach	Bachelor	22	7	7	1	27	13	1	5
			Magister	1	0	0	0	1	0	0	0
	Sprachen und Kulturen Südostasiens Ergebnis			98	45	18	7	76	22	4	12
	Islamische Studien	Hauptfach	Bachelor	52	2	0	0	24	28	9	2
			Master	48	6	2	1	24	24	8	5
			Abschluss im Ausl.	2	2	1	0	0	2	0	2
			Promotion	5	5	1	1	2	3	0	2
	Islamische Studien Ergebnis			107	15	4	2	50	57	17	11
	Curatorial Studies	Hauptfach	Master	67	27	14	1	43	16	2	10
	Curatorial Studies Ergebnis			67	27	14	1	43	16	2	10
	Empirische Sprachwissenschaft	Hauptfach	Bachelor	259	178	54	22	200	58	18	17
			Master	13	2	2	0	8	5	1	2
			Promotion	5	5	0	0	5	0	1	3
		Nebenfach	Bachelor	231	146	66	26	139	90	19	14
	Empirische Sprachwissenschaft Ergebnis			508	331	122	48	352	153	39	36
	Japan in der Welt	Hauptfach	Master	15	5	1	0	8	7	0	0
	Japan in der Welt Ergebnis			15	5	1	0	8	7	0	0
	Southeast Asian Studies	Hauptfach	Master	13	5	2	3	21	6	2	19
			Promotion	6	6	0	0	4	2	0	6
	Southeast Asian Studies Ergebnis			33	19	5	3	25	8	2	25
	Archäologie von Münze, Geld und von Wirtschaft in der Antike	Hauptfach	Bachelor	4	0	0	0	0	4	0	0
			Promotion	2	2	0	0	1	1	0	0
		Nebenfach	Bachelor	29	27	5	1	7	22	1	2
	Archäologie von Münze, Geld und von Wirtschaft in der Antike Ergebnis			35	29	5	1	8	27	1	2
	Science and Technology Studies	Hauptfach	Master	66	33	16	11	39	27	0	34
	Science and Technology Studies Ergebnis			66	33	16	11	39	27	0	34

FB	Fach	HF / NF	Abschluss	Studierende insgesamt	In RSZ	1. Fachsem.	1. Hochschulsem.	Weiblich	Männlich	Bildungs-inländer	Bildungs-ausländer
	Koreastudien	Hauptfach Nebenfach	Promotion Bachelor	1 262	1 181	1 84	0 44	1 217	0 43	0 43	0 26
	Koreastudien Ergebnis			263	182	85	44	218	43	26	21
	Vorderasiatische Archäologie	Nebenfach	Bachelor	20	20	7	7	9	11	1	0
	Vorderasiatische Archäologie Ergebnis			20	20	7	7	9	11	1	0
	Altorientalische Philologie	Nebenfach	Bachelor	17	17	10	6	12	5	0	1
	Altorientalische Philologie Ergebnis			17	17	10	6	12	5	0	1
	Jüdische Geschichte und Kultur	Nebenfach	Bachelor	21	21	4	2	15	6	1	0
	Jüdische Geschichte und Kultur Ergebnis			21	17	4	2	15	6	1	0
	Sprache und Gesellschaft in Afrika	Hauptfach	Master	7	2	1	0	6	1	0	1
	Sprache und Gesellschaft in Afrika Ergebnis			7	2	1	0	6	1	0	1
FB 10	Neuere Philologien			8.722	5.433	1.466	780	6.821	1.869	505	681
	American Studies / Amerikanistik	Hauptfach	Bachelor	217	103	25	16	164	51	28	15
			Master	82	46	20	11	55	27	4	31
			Promotion	9	9	0	0	4	4	1	1
		Nebenfach	Bachelor	229	142	46	25	169	58	28	21
			Magister	1	0	0	0	0	0	0	0
	American Studies / Amerikanistik Ergebnis			538	300	91	52	392	141	61	68
	Englisch	Hauptfach	LA Grundschule LA Haupt-/Real- schule	275 247	215 129	42 20	25 9	248 184	26 63	11 16	8 12
			LA Gymnasium LA Förderschule	717 53	485 39	108 11	64 2	505 44	211 9	50 0	22 2
	Englisch Ergebnis			1.292	868	181	100	981	309	77	44
	Französisch	Hauptfach	LA Haupt-/Real- schule LA Gymnasium	47 156	19 91	2 10	0 7	37 129	10 27	8 13	6 13
			LA Gymnasium	203	110	12	7	166	37	21	19
	Französisch Ergebnis			1.673	1.350	305	210	1.471	201	42	39
	Deutsch	Hauptfach	LA Grundschule LA Haupt-/Real- schule LA Gymnasium LA Förderschule	396 564 314	272 380 253	51 61 48	35 35 29	326 434 264	70 130 50	28 16 7	11 12 4
			LA Gymnasium	2.947	2.255	465	309	2.495	451	93	66
	Deutsch Ergebnis			3.333	2.555	465	309	2.495	451	93	66
	Italienisch	Hauptfach	LA Gymnasium	33	18	2	0	23	10	6	5
	Italienisch Ergebnis			33	18	2	0	23	10	6	5
	Skandinavistik	Hauptfach	Bachelor Master Magister Zusatzstudium	58 8 3	27 2 0	17 2 0	8 1 0	36 7 3	21 1 0	2 0 1	1 0 0
			Promotion	2	2	0	0	1	1	0	0
		Nebenfach	Bachelor Magister	74 1	42 0	19 0	7 0	51 100	21 44	2 5	3 4
	Skandinavistik Ergebnis			147	74	37	15	100	44	5	4
	Theater-, Film- und Medienwissenschaft	Hauptfach	Bachelor Master Magister Abschluss im Ausl. Promotion Bachelor Magister	322 101 3 8 9 2 1	171 33 0 8 9 0 1	71 17 0 0 2 0 0	35 0 0 0 0 0 0	227 76 2 3 3 0 1	94 25 1 5 6 2 0	12 6 0 0 1 0 0	23 6 0 8 5 0 0
		Nebenfach	Bachelor Magister	446	222	98	36	312	133	19	42
	Theater-, Film- und Medienwissenschaft Ergebnis			446	222	98	36	312	133	19	42

FB	Fach	HF / NF	Abschluss	Studierende insgesamt	In RSZ	1. Fachsem.	1. Hochschulsem.	Weiblich	Männlich	Bildungs- inländer	Bildungs- ausländer
	Romanistik	Hauptfach	Bachelor	200	85	17	8	145	55	25	31
			Magister	7	0	0	0	4	3	0	1
			Abschluss im Ausl.	12	12	12	0	9	3	0	12
			Promotion	6	6	1	1	3	3	0	5
		Nebenfach	Bachelor	191	92	32	16	140	51	18	34
			Magister	2	0	0	2	0	0	0	0
	Romanistik Ergebnis			418	195	62	25	303	115	43	83
	Spanisch	Hauptfach	LA Gymnasium	215	126	29	17	164	51	39	27
	Spanisch Ergebnis			215	126	29	17	164	51	39	27
	Allgemeine und vergleichende Literaturwissenschaft	Hauptfach	Bachelor	194	113	55	24	155	34	8	5
			Abschluss im Ausl.	6	6	6	0	5	1	0	6
			Promotion	11	11	0	0	4	7	0	5
	Allgemeine und vergleichende Literaturwissenschaft Ergebnis			211	130	61	24	164	42	8	16
	English Studies / Anglistik	Hauptfach	Bachelor	282	134	46	33	231	46	36	25
			Magister	4	0	0	0	2	2	0	0
			Abschluss im Ausl.	6	6	6	0	3	3	0	6
			Promotion	12	12	2	2	9	3	0	5
		Nebenfach	Bachelor	259	146	45	26	207	50	25	18
			Magister	2	0	0	0	1	1	0	0
	English Studies / Anglistik Ergebnis			565	298	99	59	453	105	61	54
	Germanistik	Hauptfach	Bachelor	617	300	100	63	463	152	37	35
			Magister	4	0	0	0	4	0	0	0
			Zusatzstudium	2	2	0	0	2	0	0	1
			Abschluss im Ausl.	15	15	12	0	14	1	0	15
			Promotion	32	32	4	4	22	10	0	12
		Nebenfach	Bachelor	246	134	56	33	165	80	12	16
			Magister	2	1	0	0	0	2	0	0
	Germanistik Ergebnis			918	484	172	97	670	245	49	79
	Linguistics	Hauptfach	Master	42	17	4	4	27	15	0	23
	Linguistics Ergebnis			42	17	4	1	27	15	0	23
	Buch- und Medienpraxis	Hauptfach	Abschlusszeugnis	5	5	1	0	4	1	0	0
	Buch- und Medienpraxis Ergebnis			5	5	1	0	4	1	0	0
	Linguistik	Hauptfach	Bachelor	101	60	27	12	70	29	5	8
			Abschluss im Ausl.	4	4	4	0	4	0	0	4
			Promotion	8	8	4	1	6	2	0	6
	Linguistik Ergebnis			113	72	35	13	80	31	5	18
	Dramaturgie	Hauptfach	Master	24	6	2	0	20	4	1	3
	Dramaturgie Ergebnis			24	6	2	0	20	4	1	3
	Kognitive Linguistik	Hauptfach	Promotion	1	1	0	0	0	1	0	1
	Kognitive Linguistik Ergebnis			1	1	0	0	0	1	0	1
	Audiovisual and Cinema Studies	Hauptfach	Master	27	9	4	2	18	9	1	6
			Abschluss im Ausl.	4	4	4	0	4	0	0	4
	Audiovisual and Cinema Studies Ergebnis			31	13	8	2	22	9	1	10
	Anglophone Literatures	Hauptfach	Master	95	44	20	9	70	23	3	56
			Promotion	1	1	0	0	0	1	0	0
	Anglophone Literatures Ergebnis			96	45	20	9	70	24	3	57
	Deutsche Literatur	Hauptfach	Master	89	28	7	0	75	14	2	6
			Promotion	1	1	0	0	0	0	0	0
	Deutsche Literatur Ergebnis			90	29	7	0	75	15	2	6
	Filmkultur	Hauptfach	Master	53	19	11	1	32	21	0	5
	Filmkultur Ergebnis			53	19	11	1	32	21	0	5
	Moving Cultures	Hauptfach	Master	71	24	14	5	63	8	4	18
	Moving Cultures Ergebnis			71	24	14	5	63	8	4	18

FB	Fach	HF / NF	Abschluss	Studierende insgesamt	In RSZ	1. Fachsem.	1. Hochschulsem.	Weiblich	Männlich	Bildungs- inländer	Bildungs- ausländer
	Ästhetik	Hauptfach	Master	87	30	11	1	52	35	1	6
	Ästhetik Ergebnis			87	30	11	1	52	35	1	6
	Comparative Literature	Hauptfach	Master	50	25	11	1	41	8	2	4
	Comparative Literature Ergebnis			50	25	11	1	41	8	2	4
	Romanistische Literatur- und Kulturwissenschaft	Hauptfach	Master	10	2	1	0	9	2	2	2
	Romanistische Literatur- und Kulturwissenschaft Ergebnis			10	2	1	0	9	2	2	2
	Deutsch-Portugiesische Studien	Hauptfach	Master	12	7	4	2	8	4	1	6
	Deutsch-Portugiesische Studien Ergebnis			12	7	4	2	8	4	1	6
	Italianstudien	Hauptfach	Master	9	7	3	4	8	4	1	5
	Italianstudien Ergebnis			9	7	3	4	8	4	0	5
	Comparative Dramaturgy and Performance Research	Hauptfach	Master	24	12	4	0	21	3	0	10
	Comparative Dramaturgy and Performance Research Ergebnis			24	12	4	0	21	3	0	10
	Kinder- und Jugendliteratur-/Buchwissenschaft	Hauptfach	Master	71	39	21	0	66	5	1	0
	Kinder- und Jugendliteratur-/Buchwissenschaft Ergebnis			71	39	21	0	66	5	1	0
	FB 11 Geowissenschaften / Geographie			2.182	1.347	558	248	1.109	1.066	97	90
	Geowissenschaften	Hauptfach	Bachelor	210	141	75	44	96	113	9	6
			Master	72	19	2	0	31	40	2	5
			Promotion	23	23	3	1	10	13	0	10
	Geowissenschaften Ergebnis			305	183	80	45	137	166	11	21
	Geographie	Hauptfach	Bachelor	594	363	172	112	246	345	17	19
			LA Haupt-/Real- schule	341	215	51	17	222	119	37	8
			LA Gymnasium	241	180	59	29	134	107	12	3
			LA Förderschule	56	48	8	4	39	17	3	1
			Abschluss im Ausl.	4	4	4	0	2	2	0	4
			Promotion	6	6	1	0	3	3	0	3
		Nebenfach	Bachelor	204	137	72	27	80	123	11	6
	Geographie Ergebnis			1.446	953	367	189	726	716	80	44
	Geologie	Hauptfach	Promotion	6	6	1	1	2	4	0	2
	Geologie Ergebnis			6	6	1	1	2	4	0	2
	Geophysik	Hauptfach	Promotion	2	2	0	0	1	1	0	2
	Geophysik Ergebnis			2	2	0	0	1	1	0	2
	Meteorologie	Hauptfach	Bachelor	54	32	19	10	18	36	0	1
			Master	7	0	0	0	1	6	0	0
			Promotion	1	1	0	0	0	1	0	0
	Meteorologie Ergebnis			62	33	19	10	19	43	0	1
	Umweltwissenschaften	Hauptfach	Master	129	63	34	1	88	41	3	10
	Umweltwissenschaften Ergebnis			129	63	34	1	88	41	3	10
	Physische Geographie	Hauptfach	Master	50	21	9	0	30	20	0	3
	Physische Geographie Ergebnis			50	21	9	0	30	20	0	3
	Geographien der Globalisierung	Hauptfach	Master	158	67	40	1	95	62	3	2
	Geographien der Globalisierung Ergebnis			158	67	40	1	95	62	3	2
	Meteorology	Hauptfach	Master	24	19	8	1	11	13	0	5
	Meteorology Ergebnis			24	19	8	1	11	13	0	5
	FB 12 Informatik und Mathematik			6.086	4.080	1.217	704	3.083	2.995	403	470
	Informatik	Hauptfach	Bachelor	1.857	1.223	436	288	513	1.342	169	255
			Master	256	107	30	0	54	201	24	29
			LA Haupt-/Real- schule	52	32	5	3	25	27	13	1
			LA Gymnasium	81	64	15	7	23	58	5	3
			LA Förderschule	2	1	0	0	1	1	0	0
			Abschluss im Ausl.	1	1	0	0	1	0	0	1
			Promotion	25	25	0	0	5	20	1	9
		Nebenfach	Bachelor	8	3	1	0	2	6	0	0
	Informatik Ergebnis			2.282	1.456	487	298	624	1.655	212	298

FB	Fach	HF / NF	Abschluss	Studierende insgesamt	In RSZ	1. Fachsem.	1. Hochschulsem.	Weiblich	Männlich	Bildungs-inländer	Bildungs-ausländer
	Mathematik	Hauptfach	Bachelor Master LA Grundschule LA Haupt-/Real- schule LA Gymnasium LA Förderschule Abschluss im Ausl. Promotion Bachelor	744 111 1.670 436 374 66 1 10 2	403 51 1.355 247 272 59 1 10 0	173 16 307 56 79 17 1 0 0	89 0 210 29 42 10 0 0 0	271 32 1.467 268 189 53 0 3 1	470 79 202 168 184 13 0 7 1	54 14 42 40 20 2 0 0 1	62 5 39 5 3 0 1 2 1
	Mathematik Ergebnis			3.414	2.398	649	380	2.285	1.124	172	118
	Bioinformatik	Hauptfach	Bachelor Master Promotion	156 83 8	91 46 8	39 12 0	26 0 0	76 37 4	80 46 0	1 8 0	25 13 3
	Bioinformatik Ergebnis			247	145	51	26	117	130	9	41
	Wirtschaftsinformatik	Hauptfach	Master	143	81	30	0	57	86	10	13
	Wirtschaftsinformatik Ergebnis			143	81	30	0	57	86	10	13
FB 13 Physik	Physik	Hauptfach	Bachelor Master LA Haupt-/Real- schule LA Gymnasium LA Förderschule Abschluss im Ausl. Promotion Bachelor	1.374	828	236	112	444	929	80	92
		Hauptfach	Bachelor Master LA Haupt-/Real- schule LA Gymnasium LA Förderschule Abschluss im Ausl. Promotion Bachelor	604 185 127 159 3 2 94 4	339 99 75 100 2 2 94 2	117 28 12 22 1 6 0 0	71 0 3 14 0 2 3 0	168 51 56 57 1 0 24 1	435 134 71 102 2 2 70 3	31 7 14 10 0 0 1 1	22 7 2 2 0 2 30 0
	Physik Ergebnis			1.178	713	188	91	358	819	64	65
	Biophysik	Hauptfach	Bachelor Master Promotion	151 39 6	85 24 6	37 9 2	20 0 2	64 20 1	87 19 4	11 4 2	21 4 2
	Biophysik Ergebnis			196	115	48	21	86	110	16	27
FB 14 Biochemie, Chemie und Pharmazie	Biochemie	Hauptfach	Bachelor Master Abschluss im Ausl. Promotion	1.909	1.335	413	267	1.135	772	143	134
		Hauptfach	Bachelor Master Abschluss im Ausl. Promotion	231 88 1 39	171 47 1 39	64 21 1 4	54 0 0 0	153 51 0 20	78 37 0 19	11 3 0 4	15 8 1 13
	Biochemie Ergebnis			359	258	90	54	225	134	14	37
	Chemie	Hauptfach	Bachelor Master LA Haupt-/Real- schule LA Gymnasium LA Förderschule Promotion	316 195 72 165 2	218 99 46 108 1	102 28 11 40 0	74 3 7 24 0	146 83 42 88 0	169 112 30 77 1	28 19 8 11 0	19 30 1 3 0
	Chemie Ergebnis			772	494	182	108	367	404	67	57
	Pharmazie	Hauptfach	Staatsexamen Abschluss im Ausl. Promotion	637 3 27	462 3 27	68 3 3	61 0 1	461 2 13	175 1 14	60 0 0	27 2 8
	Pharmazie Ergebnis			667	492	74	62	476	190	60	37
	Arzneimittelforschung 2 Sem. für Pharmazie Staatsex.	Hauptfach	Master	13	7	6	0	6	7	0	2
	Arzneimittelforschung 2 Sem. für Pharmazie Staatsex. Ergebnis			13	7	6	0	6	7	0	2
	Arzneimittelforschung 4 Sem. für Studierende mit BA	Hauptfach	Master	30	19	6	0	20	10	2	1
	Arzneimittelforschung 4 Sem. für Studierende mit BA Ergebnis			30	19	6	0	20	10	2	1
	Natur- und Lebenswiss. (mit Orientierungsstud.)	Hauptfach	Bachelor	68	68	55	43	41	27	0	0
	Natur- und Lebenswiss. (mit Orientierungsstud.) Ergebnis			68	68	55	43	41	27	0	0

FB	Fach	HF / NF	Abschluss	Studierende insgesamt	In RSZ	1. Fachsem.	1. Hochschulsem.	Weiblich	Männlich	Bildungs-inländer	Bildungs-ausländer
FB 15 Biowissenschaften				1.573	1.124	380	198	1.076	497	67	168
	Biologie	Hauptfach	LA Haupt-/Realschule	141	92	27	13	107	34	8	2
			LA Gymnasium	208	145	31	13	145	63	9	1
			LA Förderschule	81	61	10	7	69	12	1	1
			Abschluss im Ausl. Promotion	5	5	4	0	5	0	0	5
				94	94	3	1	56	38	2	40
	Biologie Ergebnis			529	397	75	34	382	147	20	49
	Physical Biology of Cells and Cell Interactions	Hauptfach	Master	59	38	20	10	39	20	2	33
	Physical Biology of Cells and Cell Interactions Ergebnis			59	38	20	10	39	20	2	33
	Interdisciplinary Neuroscience	Hauptfach	Master	66	44	23	9	49	17	2	31
	Interdisciplinary Neuroscience Ergebnis			66	44	23	9	49	17	2	31
	Biowissenschaften	Hauptfach Nebenfach	Bachelor Bachelor	708	514	205	145	468	240	30	39
				1	0	0	0	0	0	0	0
	Biowissenschaften Ergebnis			709	514	205	145	469	240	30	39
	Molekulare Biowissenschaften	Hauptfach	Master	105	74	37	0	72	33	8	10
	Molekulare Biowissenschaften Ergebnis			105	74	37	0	72	33	8	10
	Ökologie und Evolution	Hauptfach	Master	102	57	20	0	63	39	5	6
	Ökologie und Evolution Ergebnis			102	57	20	0	63	39	5	6
	Molekulare Biotechnologie	Hauptfach	Master	3	0	0	0	2	1	0	0
	Molekulare Biotechnologie Ergebnis			3	0	0	0	2	1	0	0
FB 16 Medizin				4.294	3.699	650	452	2.693	1.600	169	537
	Medizin	Hauptfach	Staatsexamen	2.795	2.576	406	297	1.865	929	91	159
			Abschluss im Ausl. Promotion	14	14	12	0	8	6	0	12
		Nebenfach	Bachelor	135	135	20	4	88	47	7	31
				2	0	0	0	1	1	0	0
	Medizin Ergebnis			2.946	2.725	438	301	1.962	983	98	202
	Zahnmedizin	Hauptfach	Staatsexamen	558	502	52	45	383	175	27	42
			Promotion	27	27	4	0	19	8	0	3
	Zahnmedizin Ergebnis			585	529	56	45	402	183	27	45
	Theoretische Medizin	Hauptfach	Promotion	8	6	0	0	6	2	0	2
	Theoretische Medizin Ergebnis			8	6	0	0	6	2	0	2
	Master of Oral Implantology	Hauptfach	Master	213	92	23	23	37	176	1	207
	Master of Oral Implantology Ergebnis			213	92	23	23	37	176	1	207
	Molekulare Medizin	Hauptfach	Master	78	42	23	0	61	17	5	1
	Molekulare Medizin Ergebnis			78	42	23	0	61	17	5	1
	Medizintechnik	Hauptfach	Bachelor	385	243	88	73	195	190	36	48
			Master	35	35	13	1	17	18	0	9
	Medizintechnik Ergebnis			420	278	101	74	212	208	36	57
	Esthetic Dentistry	Hauptfach	Master	25	20	9	9	13	12	0	22
	Esthetic Dentistry Ergebnis			25	20	9	9	13	12	0	22
	Dental Technology	Hauptfach	Master	19	7	0	0	0	19	2	1
	Dental Technology Ergebnis			19	7	0	0	0	19	2	1

B. Studierende nach Fachbereichen und Abschlüssen, nach Geschlecht und Bildungsherkunft insgesamt, in der Regelstudienzeit und im 1. Fachsemester im Wintersemester 2022/23

FB	Fach	HF / NF	Abschluss	Studierende insgesamt	Weiblich	Weiblich in RSZ	Weiblich im 1. Fachsem.	Männlich	Männlich in RSZ	Männlich im 1. Fachsem.	Bildungs- ausländer	Bildungs- ausländer in RSZ	Bildungs- ausländer im 1. Fachsem.		
FB 01	Rechtswissenschaft	Hauptfach	Staatsexamen	5.028	3.008	1.966	428	2.019	1.229	262	359	261	105		
			Abschluss im Ausl.	4.397	2.644	1.690	340	1.753	1.035	196	126	69	8		
		Nebenfach	Promotion	15	9	9	7	6	15	6	4	3	15	11	
			Bachelor	152	79	79	5	73	3	73	3	47	47	0	
		Magister	Bachelor	312	189	121	33	123	64	20	29	18	18	9	
			Magister	1	1	0	0	0	0	0	0	0	0	0	
		Rechtswissenschaft Ergebnis				4.877	2.922	1.899	385	1.955	1.178	223	217	149	28
		LL.M. Europäisches u. Internationales Wirtschaftsrecht	Hauptfach	Magister	1	1	0	0	0	0	0	0	0	0	0
		LL.M. Europäisches u. Internationales Wirtschaftsrecht Ergebnis	Hauptfach	Magister	1	1	0	0	0	0	0	0	0	0	0
		LL.M. für im Ausland graduierte Juristinnen und Juristen	Hauptfach	Magister	20	15	8	8	8	5	3	3	18	9	9
LL.M. für im Ausland graduierte Juristinnen und Juristen Ergebnis	Hauptfach	Master	20	15	8	8	5	3	3	3	18	9	9		
LL.M. Law and Finance	Hauptfach	Master	88	45	35	21	42	38	27	27	83	70	46		
LL.M. Law and Finance Ergebnis	Hauptfach	Master	88	45	35	21	42	38	27	27	83	70	46		
Master of Laws in Legal Theory (LL.M.)	Hauptfach	Master	18	5	4	4	13	6	6	6	18	10	10		
Master of Laws in Legal Theory (LL.M.) Ergebnis	Hauptfach	Master	18	5	4	4	13	6	6	6	18	10	10		
Master of Laws in International Banking, Securit. a. Finance	Hauptfach	Master	24	20	20	10	4	4	3	3	23	23	12		
Master of Laws in International Banking, Securit. a. Finance Ergebnis	Hauptfach	Master	24	20	20	10	4	4	3	3	23	23	12		
FB 02	Wirtschaftswissenschaften	Betriebswirtschaftslehre				6.559	2.763	1.852	3.790	2.672	796	1.292	832	359	
		Hauptfach	Master	472	190	129	49	282	193	88	50	31	16		
		Promotion	63	16	16	0	47	3	12	12	12	0	0		
		Nebenfach	Bachelor	293	172	109	31	121	74	21	29	74	8	2	
		Betriebswirtschaftslehre Ergebnis	Hauptfach	Promotion	828	378	254	80	450	314	112	112	91	51	18
		Volkswirtschaftslehre	Hauptfach	Promotion	21	9	9	6	12	12	0	6	6	0	0
		Nebenfach	Bachelor	186	74	55	16	112	82	31	16	11	11	5	
		Volkswirtschaftslehre Ergebnis	Hauptfach	Bachelor	207	83	64	16	124	94	31	22	17	5	
		Wirtschaftspädagogik	Hauptfach	Bachelor	258	164	109	45	94	68	28	10	10	3	
		Master	136	91	58	28	45	27	15	3	2	2	1		
Promotion	2	2	0	0	0	0	0	0	0	0	0	0			
Wirtschaftspädagogik Ergebnis	Hauptfach	Master	396	257	169	73	139	95	43	13	12	4			
International Management	Hauptfach	Master	185	114	64	38	71	48	31	156	93	62			
International Management Ergebnis	Hauptfach	Master	185	114	64	38	71	48	31	156	93	62			
Wirtschaftswissenschaften	Hauptfach	Bachelor	3.908	1.478	1.018	213	2.429	1.738	411	433	272	61			
Abschluss im Ausl.	126	59	59	40	63	52	116	116	116	116	91				
Wirtschaftswissenschaften Ergebnis	Hauptfach	Master	4.034	1.537	1.077	253	2.492	1.801	463	549	388	152			
Modern East Asian Studies	Hauptfach	Master	102	71	36	17	31	18	6	47	27	14			
Modern East Asian Studies Ergebnis	Hauptfach	Master	102	71	36	17	31	18	6	47	27	14			
Quantitative Economics	Hauptfach	Master	1	1	0	0	0	0	0	0	0	0			
Quantitative Economics Ergebnis	Hauptfach	Master	1	1	0	0	0	0	0	0	0	0			
Master of Finance	Hauptfach	Master	71	27	26	0	44	42	0	28	26	0			
Master of Finance Ergebnis	Hauptfach	Master	71	27	26	0	44	42	0	28	26	0			
International Economics and Economic Policy	Hauptfach	Master	116	65	44	24	51	29	14	62	38	18			
International Economics and Economic Policy Ergebnis	Hauptfach	Master	116	65	44	24	51	29	14	62	38	18			
Money and Finance	Hauptfach	Master	152	61	32	20	90	57	32	112	68	40			
Abschluss im Ausl.	2	0	0	2	2	2	2	2	2	2	2	2			
Money and Finance Ergebnis	Hauptfach	Master	154	61	32	20	92	59	34	114	70	42			
Graduate School of Economics, Finance and Management	Hauptfach	Master	184	70	20	10	114	47	17	91	33	15			
Promotion	174	64	37	82	62	17	82	45	45	45	12				
Graduate School of Economics, Finance and Management Ergebnis	Hauptfach	Master	358	134	57	18	224	109	34	173	78	27			
Pharma Business Administration	Hauptfach	Master	44	18	14	11	26	23	13	15	14	8			
Pharma Business Administration Ergebnis	Hauptfach	Master	44	18	14	11	26	23	13	15	14	8			
Digital Transformation Management	Hauptfach	Master	63	17	15	9	46	40	15	15	18	9			
Digital Transformation Management Ergebnis	Hauptfach	Master	63	17	15	9	46	40	15	15	18	9			

FB	Fach	HF / NF	Abschluss	Studierende insgesamt	Weiblich	Weiblich in RSZ	Weiblich im 1. Fachsem.	Männlich	Männlich in RSZ	Männlich im 1. Fachsem.	Bildungs- ausländer in RSZ	Bildungs- ausländer im 1. Fachsem.	
FB 03	Gesellschaftswissenschaften												
		Arbeitslehre	Hauptfach	LA Förderschule	1	1	0	0	0	0	0	0	107
		Arbeitslehre Ergebnis		1	1	0	0	0	0	0	0	0	0
		Politikwissenschaft	Hauptfach	Bachelor	1.516	704	386	145	810	386	163	120	53
			Master	250	124	50	25	126	53	26	15	5	3
			Magister	1	1	0	0	0	0	0	0	0	0
			Abschluss im Ausl.	17	12	12	12	5	5	17	17	17	17
			Promotion	66	32	32	0	34	34	1	19	19	19
			Bachelor	547	293	171	48	253	147	36	37	19	19
		Magister	3	2	0	0	1	0	0	0	0	0	
	Politikwissenschaft Ergebnis		2.400	1.168	651	230	1.229	625	231	208	113	42	
	Sozialkunde	Hauptfach	LA Haupt-/Realschule LA Gymnasium	3	2	0	0	1	0	0	0	0	
	Sozialkunde Ergebnis		13	5	0	0	8	9	0	0	0	0	
	Soziologie	Hauptfach	Bachelor	1.275	843	441	164	426	180	73	75	36	
		Master	395	264	118	63	131	45	23	12	4	2	
		Abschluss im Ausl.	19	12	12	12	7	7	19	19	19	19	
		Promotion	49	27	27	4	21	2	21	2	12	12	
		Bachelor	735	396	241	65	336	187	59	47	22	2	
		Magister	4	3	0	0	1	0	0	0	0	0	
	Soziologie Ergebnis		2.477	1.545	839	308	922	440	164	165	93	40	
	Politische Theorie	Hauptfach	Master Abschluss im Ausl.	196	72	29	13	124	59	34	9	2	
	Politische Theorie Ergebnis		1	0	0	0	1	1	1	1	1	0	
	Internationale Studien/Friedens- und Konfliktforschung	Hauptfach	Master	197	72	29	13	125	60	34	10	3	
		Master	307	195	93	40	111	57	34	12	7	3	
		Internationale Studien/Friedens- und Konfliktforschung Ergebnis		307	195	93	40	111	57	34	12	7	3
	Politik und Wirtschaft	Hauptfach	LA Haupt-/Realschule LA Gymnasium LA Förderschule	207	109	73	26	98	54	16	4	3	
		Master	316	156	110	25	160	96	15	15	9	7	
		LA Förderschule	50	27	23	6	23	19	4	1	1	0	
	Politik und Wirtschaft Ergebnis		573	292	206	57	281	169	35	14	11	2	
	Wirtschaftssoziologie	Hauptfach	Master	105	60	33	15	45	26	11	5	4	
	Wirtschaftssoziologie Ergebnis		105	60	33	15	45	26	11	5	4	1	
	Wirtschafts- und Finanzsoziologie	Hauptfach	Master	11	3	0	0	8	0	0	0	0	
		Wirtschafts- und Finanzsoziologie Ergebnis		11	3	0	0	8	0	0	0	0	
	Gender Studies	Nebenfach	Bachelor	135	126	91	35	7	7	1	10	8	
		Gender Studies Ergebnis		135	126	91	35	7	7	1	10	8	
	Comparative Democracy	Hauptfach	Master	17	10	10	10	6	6	6	14	14	
		Comparative Democracy Ergebnis		17	10	10	10	6	6	6	14	14	

FB	Fach	HF / NF	Abschluss	Studierende insgesamt	Weiblich in RSZ	Weiblich im 1. Fachsem.	Männlich	Männlich in RSZ	Männlich im 1. Fachsem.	Bildungs- ausländer in RSZ	Bildungs- ausländer	Bildungs- ausländer im 1. Fachsem.
FB 04	Erziehungswissenschaften	Hauptfach	LA Grundschule LA Haupt-/Realschule LA Gymnasium LA Förderschule	11.111	8.376	6.122	2.731	1.634	362	361	190	13
				1.665	1.464	1.196	200	148	37	148		
				1.350	869	505	100	235	43	26		
				2.245	1.366	949	198	532	115	51		
				794	626	529	94	113	26	9		
				6.054	4.325	3.179	664	1.028	212	78		
				1	1	0	0	0	0	0		
				1	1	0	0	0	0	0		
				1.297	1.046	632	119	250	27	114		
				468	384	197	64	84	17	45		
14	7	0	0	7	0	0						
1	1	0	0	0	0	0						
1	1	1	1	0	0	1						
37	29	29	4	8	2	1						
442	298	178	48	143	19	31						
4	2	0	0	2	0	0						
2.264	1.768	1.037	236	494	65	192						
677	534	455	80	143	23	8						
577	534	455	80	143	23	8						
519	413	358	74	106	16	7						
471	363	299	48	108	15	5						
471	363	299	48	108	15	5						
1.014	892	744	196	122	24	23						
1	1	1	1	0	0	0						
1.015	893	745	197	122	24	23						
73	56	35	16	17	2	2						
37	23	14	5	14	5	1						
110	79	49	21	31	7	3						
2.463	1.508	1.076	359	954	162	106						
186	62	0	0	123	0	5						
3	1	1	2	2	0	1						
189	63	1	1	125	2	6						
154	120	107	15	34	3	1						
213	72	46	7	141	15	0						
254	92	71	13	162	28	4						
92	60	55	5	32	3	0						
713	344	279	40	369	49	5						
575	441	338	136	134	26	47						
258	199	80	39	59	18	7						
13	11	11	2	2	2	13						
41	30	30	3	11	1	6						
2	0	0	2	1	1	0						
1	1	0	0	0	0	0						
890	682	459	189	208	48	73						
71	42	29	16	29	9	1						
71	42	29	16	29	9	1						
198	64	64	18	134	36	6						
198	64	64	18	134	36	6						
5	0	0	0	5	0	0						
5	0	0	0	5	0	0						

FB	Fach	HF / NF	Abschluss	Studierende insgesamt	Weiblich	Weiblich in RSZ	Weiblich im 1. Fachsem.	Männlich	Männlich in RSZ	Männlich im 1. Fachsem.	Bildungs- ausländer in RSZ	Bildungs- ausländer im 1. Fachsem.
	Sportmed. Training/Leistungsphys. (Sports Medical Training)	Hauptfach	Master	18	5	0	0	13	0	0	0	0
	Sportmed. Training/Leistungsphys. (Sports Medical Training) Ergebnis			18	5	0	0	13	0	0	0	0
	Kinder- und Jugendlichenpsychotherapie	Hauptfach	Abschlusszeugnis	72	62	44	6	10	9	0	1	0
	Kinder- und Jugendlichenpsychotherapie Ergebnis			72	62	44	6	10	9	0	1	0
	Psychoanalyse	Nebenfach	Magister	1	1	0	0	0	0	0	0	0
	Psychoanalyse Ergebnis			1	1	0	0	0	0	0	0	0
	Klinische Psychologie	Hauptfach	Master	152	139	139	70	13	13	11	10	10
	Klinische Psychologie Ergebnis			152	139	139	70	13	13	11	10	10
	Ausbildungsprogramm Psychologische Psychotherapie	Hauptfach	Abschlusszeugnis	87	71	48	13	16	8	5	3	1
	Ausbildungsprogramm Psychologische Psychotherapie Ergebnis			87	71	48	13	16	8	5	3	1
	Sozialwissenschaften des Sports	Hauptfach	Master	67	35	13	6	32	9	4	1	0
	Sozialwissenschaften des Sports Ergebnis			67	35	13	6	32	9	4	1	0
FB 06	Evangelische Theologie			817	516	323	71	301	186	37	25	18
	Evangelische Theologie	Hauptfach	LA Grundschule LA Haupt-/Realschule	117	108	79	22	9	9	0	1	1
				99	68	30	8	31	11	0	1	0
				75	43	31	8	32	18	3	2	0
				24	21	17	0	3	2	0	0	0
				7	3	0	0	4	1	0	0	0
				18	11	11	1	7	7	0	3	0
	Evangelische Theologie Ergebnis			340	254	168	39	86	48	3	7	7
	Religionswissenschaft	Hauptfach	Bachelor Master Magister Promotion	103	57	32	6	46	25	7	5	3
				41	27	7	0	14	10	4	1	0
				1	0	0	0	1	0	0	0	0
				1	0	0	0	1	1	0	0	0
				163	86	43	17	77	50	21	5	4
				1	1	0	0	0	0	0	0	0
	Religionswissenschaft Ergebnis			310	171	82	23	139	86	32	11	7
	Geistes- und Sozialwiss. (mit Orientierungsstud.) NF	Nebenfach	Bachelor	15	10	10	0	5	5	0	1	0
	Geistes- und Sozialwiss. (mit Orientierungsstud.) NF Ergebnis			15	10	10	0	5	5	0	1	0
	Evangel. Theologie (Magister Theologie)	Hauptfach	Magister	105	48	30	2	57	33	2	3	0
	Evangel. Theologie (Magister Theologie) Ergebnis			105	48	30	2	57	33	2	3	0
	Geistes- und Sozialwiss. (mit Orientierungsstud.)	Hauptfach	Bachelor	17	12	12	0	5	5	0	1	0
	Geistes- und Sozialwiss. (mit Orientierungsstud.) Ergebnis			17	12	12	0	5	5	0	1	0
	Evangelisch-Theologische Studien	Hauptfach	Master	30	21	21	7	9	9	0	2	0
	Evangelisch-Theologische Studien Ergebnis			30	21	21	7	9	9	0	2	0
FB 07	Katholische Theologie			354	249	163	35	105	53	13	11	7
	Katholische Theologie	Hauptfach	Bachelor	25	10	5	1	15	8	0	0	0
				78	69	52	10	9	7	0	1	0
				81	57	27	3	24	9	0	2	0
				59	39	20	4	20	9	3	2	1
				19	17	15	2	2	2	1	0	0
				1	0	0	0	1	1	1	1	1
				8	5	5	2	3	3	0	2	0
				51	30	20	8	21	9	7	2	1
	Katholische Theologie Ergebnis			322	227	144	30	95	48	12	10	6
	Religionsphilosophie	Hauptfach	Master Promotion	7	3	1	1	4	1	0	0	0
				3	1	1	0	2	2	1	1	0
	Religionsphilosophie Ergebnis			10	4	2	1	6	3	1	1	0
	Religiöse Kommunikation: Interkult. u. mediale Perspektiven	Hauptfach	Master	8	6	5	1	2	0	0	0	0
	Religiöse Kommunikation: Interkult. u. mediale Perspektiven Ergebnis			8	6	5	1	2	0	0	0	0
	Sozialethik im Gesundheitswesen	Hauptfach	Master	14	12	12	3	2	2	0	0	0
	Sozialethik im Gesundheitswesen Ergebnis			14	12	12	3	2	2	0	0	0

FB	Fach	HF / NF	Abschluss	Studierende insgesamt	Weiblich in RSZ	Weiblich im 1. Fachsem.	Männlich	Männlich in RSZ	Männlich im 1. Fachsem.	Bildungs- ausländer in RSZ	Bildungs- ausländer im 1. Fachsem.		
FB 08	Philosophie und Geschichtswissenschaften	Geschichte	Hauptfach	5.083	2.512	1.568	542	2.549	1.353	455	184	101	
			Bachelor	380	141	99	21	239	153	41	12	6	
			Master	50	15	4	2	35	11	7	2	1	
			LA Haupt-/Real- schule	350	193	103	17	157	72	18	7	1	
			LA Gymnasium	448	226	164	35	222	136	37	7	2	
			LA Förderschule	50	34	28	6	16	11	3	1	1	
			Magister	6	4	0	0	2	0	0	0	0	
			Abschluss im Ausl.	2	1	1	1	1	1	2	2	1	
			Promotion	21	9	9	1	12	12	3	0	0	
			Bachelor	608	265	151	57	341	164	62	26	12	
			Magister	4	2	0	0	2	0	0	0	0	
				1.919	890	559	140	1.027	560	171	57	25	6
			Geschichte										
			Geschichte Profilbildung intern	Nebenfach	Bachelor	69	28	24	3	41	40	10	1
Geschichte Profilbildung intern Ergebnis			69	28	24	3	41	40	10	1	0		
Philosophie	Hauptfach	Bachelor	659	275	190	117	379	189	95	18	9		
		Master	148	62	27	12	86	40	15	14	6		
		LA Gymnasium	471	294	220	51	176	103	21	5	3		
		Magister	5	1	0	0	4	0	0	0	0		
		Zusatzstudium	1	0	0	0	1	1	0	0	0		
		Abschluss im Ausl.	4	3	3	3	1	1	1	3	3		
		Promotion	41	10	10	2	30	30	2	16	2		
		Bachelor	810	406	248	105	395	209	81	19	7		
		Magister	2	2	0	0	0	0	0	0	0		
			2.141	1.053	698	290	1.072	573	215	75	44	8	
Philosophie Ergebnis													
Ethnologie	Hauptfach	Bachelor	307	181	95	41	124	41	14	6			
Master	2	2	0	0	0	0	0	0	0				
Magister	2	2	0	0	0	0	0	0	0				
Zusatzstudium	1	1	1	0	0	0	0	0	0				
Promotion	21	11	11	2	10	10	1	10	10				
Bachelor	385	237	115	47	148	65	30	13	7				
Magister	2	0	0	0	2	0	0	0	0				
	720	434	222	90	284	116	45	39	23	5			
Ethnologie Ergebnis													
Alte Geschichte	Hauptfach	Promotion	7	0	0	0	7	7	1	0			
Alte Geschichte Ergebnis			7	0	0	0	7	7	1	0			
Mittlere und neuere Geschichte	Hauptfach	Magister	1	0	0	0	1	0	0	0			
Promotion	17	8	8	0	9	9	0	0	0				
Mittlere und neuere Geschichte Ergebnis			18	8	8	0	10	9	0	0			
Geschichte (mit Auflagen)	Hauptfach	Master	14	8	1	1	6	2	2	1			
Geschichte (mit Auflagen) Ergebnis			14	8	1	1	6	2	2	1			
Geschichte u. Philosophie d. Wissenschaften	Nebenfach	Bachelor	137	57	40	11	78	35	8	3			
Geschichte u. Philosophie d. Wissenschaften Ergebnis			137	57	40	11	78	35	8	3			
Sozial- und Kulturanthropologie	Hauptfach	Master	58	34	16	7	24	11	3	7			
Sozial- und Kulturanthropologie Ergebnis			58	34	16	7	24	11	3	5			
			56	34	16	7	24	11	3	5			

FB	Fach	HF / NF	Abschluss	Studierende insgesamt	Weiblich	Weiblich in RSZ	Weiblich im 1. Fachsem.	Männlich	Männlich in RSZ	Männlich im 1. Fachsem.	Bildungs- ausländer	Bildungs- ausländer in RSZ	Bildungs- ausländer im 1. Fachsem.
FB 09	Sprach- und Kulturwissenschaften			5.728	3.810	2.398	806	1.886	1.112	377	430	227	64
	Afrikanische Sprachwissenschaften	Hauptfach	Abschluss im Ausl.	1	0	0	0	1	1	1	1	1	1
	Afrikanische Sprachwissenschaften Ergebnis			1	0	0	0	1	1	1	1	1	1
	Klassische Archäologie	Hauptfach	Bachelor	21	13	1	0	8	0	0	0	0	0
			Master	10	6	4	2	4	2	2	1	2	0
			Promotion	2	2	2	0	0	0	0	0	0	0
		Nebenfach	Bachelor	171	105	74	21	66	40	12	8	4	0
	Klassische Archäologie Ergebnis			204	126	81	23	78	42	14	9	5	0
	Südostasienwissenschaften	Hauptfach	Abschluss im Ausl.	2	1	1	1	1	1	1	2	2	2
			Promotion	7	3	3	0	4	4	0	4	4	0
	Südostasienwissenschaften Ergebnis			9	4	4	1	5	5	1	6	6	2
	Griechisch	Hauptfach	LA Gymnasium	10	4	1	0	6	5	2	0	0	0
	Griechisch Ergebnis			10	4	1	0	6	5	2	0	0	0
	Japanologie	Hauptfach	Bachelor	380	205	121	46	174	106	46	19	7	4
			Magister	2	2	0	0	0	0	0	0	0	0
			Abschluss im Ausl.	3	3	3	1	0	0	0	3	3	1
			Promotion	2	2	2	0	0	0	0	1	1	0
		Nebenfach	Bachelor	175	100	64	34	72	45	19	16	5	4
	Japanologie Ergebnis			562	312	190	81	246	151	65	39	16	9
	Kunsterziehung	Hauptfach	LA Grundschule	90	85	71	13	5	4	1	4	2	1
			LA Haupt-/Realschule	98	87	63	10	10	5	0	1	0	0
			LA Gymnasium	234	200	150	24	34	26	3	3	2	0
			LA Förderschule	55	49	35	6	6	3	0	0	0	0
	Kunsterziehung Ergebnis			477	421	319	54	55	38	4	8	4	1
	Kunstgeschichte	Hauptfach	Bachelor	533	420	260	81	109	63	22	35	18	3
			Master	98	88	29	12	10	5	1	10	3	2
			Magister	8	6	0	0	2	0	0	1	0	0
			Zusatzstudium	1	1	1	0	0	0	0	1	1	0
			Abschluss im Ausl.	1	1	1	1	1	0	0	1	1	1
			Promotion	28	17	17	0	11	11	0	5	5	0
		Nebenfach	Bachelor	468	308	190	86	158	86	37	24	14	3
			Magister	3	0	0	0	3	0	0	0	0	0
	Kunstgeschichte Ergebnis			1.140	841	498	180	293	165	60	77	42	9
	Latein	Hauptfach	LA Gymnasium	78	44	20	3	33	15	1	0	0	0
	Latein Ergebnis			78	44	20	3	33	15	1	0	0	0
	Musik	Hauptfach	LA Grundschule	54	47	37	3	7	6	0	2	2	0
			LA Haupt-/Realschule	28	14	7	2	14	6	0	0	0	0
			LA Förderschule	14	12	10	2	2	0	0	0	0	0
	Musik Ergebnis			96	73	54	7	23	12	0	2	2	0
	Musikwissenschaft	Hauptfach	Bachelor	213	103	57	28	109	71	26	19	10	0
			Master	25	18	7	4	7	3	1	5	1	0
			Magister	4	3	0	0	1	0	0	0	0	0
			Zusatzstudium	3	1	1	0	2	2	0	0	0	0
			Promotion	10	5	5	0	5	5	2	6	6	1
		Nebenfach	Bachelor	141	75	51	20	65	41	12	7	3	0
			Magister	1	1	0	0	0	0	0	0	0	0
	Musikwissenschaft Ergebnis			397	206	121	52	189	122	41	37	20	1
	Russisch	Hauptfach	LA Gymnasium	1	1	1	0	0	0	0	1	0	0
	Russisch Ergebnis			1	1	0	0	0	0	0	1	0	0

FB	Fach	HF / NF	Abschluss	Studierende insgesamt	Weiblich	Weiblich in RSZ	Weiblich im 1. Fachsem.	Männlich	Männlich in RSZ	Männlich im 1. Fachsem.	Bildungs- ausländer	Bildungs- ausländer in RSZ	Bildungs- ausländer im 1. Fachsem.
	Sinologie	Hauptfach	Bachelor	113	70	52	19	42	23	5	13	7	3
			Master	20	14	1	1	6	1	1	4	1	1
			Abschluss im Ausl.	1	1	1	1	0	0	0	1	1	1
			Promotion	7	4	4	0	3	3	0	6	6	0
		Nebenfach	Bachelor	122	80	46	20	42	26	11	12	5	0
			Magister	1	1	0	0	0	0	0	0	0	0
	Sinologie Ergebnis			264	170	104	41	93	53	17	36	20	5
	Turkologie	Hauptfach	Promotion	1	0	0	0	1	1	0	0	1	0
	Turkologie Ergebnis			1	0	0	0	1	1	0	1	1	0
	Kulturanthropologie und Europäische Ethnologie	Hauptfach	Bachelor	103	71	53	14	31	16	4	0	0	0
			Master	1	1	0	0	0	0	0	0	0	0
			Abschluss im Ausl.	1	0	0	0	1	1	0	1	1	0
			Promotion	1	1	1	1	0	0	0	0	0	0
		Nebenfach	Bachelor	144	88	54	15	56	32	11	9	5	2
			Magister	2	1	1	0	0	0	0	0	0	0
	Kulturanthropologie und Europäische Ethnologie Ergebnis			252	162	108	29	89	49	15	10	6	2
	Judaistik	Hauptfach	Bachelor	35	22	12	5	13	9	2	1	0	0
			Master	3	1	0	0	2	1	0	1	0	0
			Magister	1	1	0	0	0	0	0	0	0	0
			Promotion	1	1	1	1	0	0	0	0	0	0
		Nebenfach	Bachelor	25	13	8	5	12	6	2	1	1	0
	Judaistik Ergebnis			65	38	21	10	27	16	4	3	1	0
	Islamische Studien	Hauptfach	Bachelor	42	26	25	8	16	16	5	2	2	0
		Nebenfach	Bachelor	30	21	20	11	9	9	3	2	2	1
	Islamische Studien Ergebnis			72	47	45	19	25	25	8	4	4	1
	Archäologie und Kulturgeschichte des Vorderen Orients	Hauptfach	Master	2	0	0	0	2	0	0	0	0	0
	Archäologie und Kulturgeschichte des Vorderen Orients Ergebnis			2	0	0	0	2	0	0	2	0	0
	Archäologie und Geschichte der römischen Provinzen	Hauptfach	Master	2	0	0	0	2	0	0	0	0	0
	Archäologie und Geschichte der römischen Provinzen Ergebnis			2	0	0	0	2	1	0	0	0	0
	Kunst - Medien - Kulturelle Bildung	Hauptfach	Master	87	76	30	10	11	3	2	8	1	0
			Magister	2	1	0	0	1	0	0	0	0	0
			Promotion	6	6	6	1	0	0	0	0	0	0
		Nebenfach	Bachelor	132	109	67	10	21	8	3	3	2	1
	Kunst - Medien - Kulturelle Bildung Ergebnis			227	192	103	21	33	11	5	11	3	1
	Altorientalische Philologie	Nebenfach	Bachelor	1	1	1	0	0	0	0	0	0	0
	Altorientalische Philologie Ergebnis			1	1	1	0	0	0	0	0	0	0
	Archäometrie	Nebenfach	Bachelor	33	20	13	4	13	8	1	1	0	0
	Archäometrie Ergebnis			33	20	13	4	13	8	1	1	0	0
	Archäologie und Kulturgeschichte des Vorderen Orients	Hauptfach	Bachelor	13	7	0	0	6	0	0	3	0	0
			Master	5	2	0	0	3	2	1	0	0	0
			Promotion	3	3	3	0	0	0	0	0	0	0
		Nebenfach	Bachelor	33	13	0	0	20	1	0	2	0	0
			Magister	1	0	0	0	1	0	0	0	0	0
	Archäologie und Kulturgeschichte des Vorderen Orients Ergebnis			55	25	3	0	30	3	1	5	0	0
	Vergleichende Sprachwissenschaften	Hauptfach	Promotion	5	3	3	0	2	2	0	3	3	0
	Vergleichende Sprachwissenschaften Ergebnis			5	3	3	0	2	2	0	3	3	0
	Phonetik	Hauptfach	Promotion	3	1	1	0	2	2	0	2	2	0
	Phonetik Ergebnis			3	1	1	0	2	2	0	2	2	0
	Griechische Philologie	Hauptfach	Bachelor	26	11	8	4	15	9	3	1	1	0
			Zusatzstudium	1	1	1	0	0	0	0	0	0	0
			Promotion	3	1	1	0	2	2	0	0	0	0
		Nebenfach	Bachelor	40	23	17	7	17	10	5	1	1	0
	Griechische Philologie Ergebnis			70	36	27	11	34	21	8	2	2	0

FB	Fach	HF / NF	Abschluss	Studierende insgesamt	Weiblich	Weiblich in RSZ	Weiblich im 1. Fachsem.	Männlich	Männlich in RSZ	Männlich im 1. Fachsem.	Bildungs- ausländer in RSZ	Bildungs- ausländer im 1. Fachsem.
	Afrikanische Sprachen, Medien und Kommunikation	Hauptfach Nebenfach	Bachelor Bachelor	23 33	13 17	13 17	11 13	10 16	10 16	7 14	0 1	0 1
	Afrikanische Sprachen, Medien und Kommunikation Ergebnis	Hauptfach		56	30	30	24	26	26	21	1	1
	Vor- u. Frühgeschichtliche Archäologie	Hauptfach	Bachelor	32	12	0	0	20	0	0	0	0
			Master	8	4	2	4	2	1	2	0	0
			Zusatzstudium	2	1	1	0	1	0	0	0	0
			Promotion	7	3	3	0	4	4	0	0	0
		Nebenfach	Bachelor	72	37	26	8	35	21	9	2	1
	Vor- u. Frühgeschichtliche Archäologie Ergebnis			121	57	32	8	64	28	11	4	1
	Archäologie und Geschichte der römischen Provinzen	Hauptfach	Bachelor	9	4	0	0	5	0	0	0	0
			Master	3	1	0	0	2	1	1	0	0
			Promotion	3	1	1	0	2	2	0	0	0
		Nebenfach	Bachelor	48	19	12	1	29	18	4	2	1
	Archäologie und Geschichte der römischen Provinzen Ergebnis			63	25	13	1	38	21	5	2	1
	Lateinische Philologie	Hauptfach	Bachelor	21	11	10	3	10	5	0	1	1
			Master	3	1	0	0	2	1	1	0	0
			Promotion	2	1	1	1	1	1	0	0	0
		Nebenfach	Bachelor	29	14	11	4	15	9	5	1	0
	Lateinische Philologie Ergebnis			55	27	22	8	28	16	6	2	1
	Archäologische Wissenschaften	Hauptfach	Bachelor	112	54	53	13	57	57	7	2	2
	Archäologische Wissenschaften Ergebnis			112	54	53	13	57	57	7	2	2
	Empirische Sprachwissenschaft	Hauptfach	Bachelor	8	7	3	1	3	1	1	0	0
			Master	15	13	7	6	2	0	0	5	3
		Nebenfach	Bachelor	11	7	5	3	4	2	2	0	0
	Empirische Sprachwissenschaft Ergebnis			34	27	15	12	7	3	3	5	2
	Islamische Religion	Hauptfach	Master	3	2	0	0	1	0	0	0	0
	Islamische Religion Ergebnis			3	2	0	0	1	0	0	1	0
	Sprachen und Kulturen Südostasiens	Hauptfach	Bachelor	57	48	19	10	9	4	1	7	3
		Nebenfach	Bachelor	40	27	13	6	13	9	1	5	2
			Magister	1	1	0	0	0	0	0	0	0
	Sprachen und Kulturen Südostasiens Ergebnis			98	76	32	16	22	13	2	12	5
	Islamische Studien	Hauptfach	Bachelor	52	24	2	1	28	1	0	2	0
			Master	48	24	2	1	24	4	1	5	0
			Abschluss im Ausl.	2	0	0	0	2	2	1	2	1
			Promotion	5	2	2	0	3	3	1	2	1
	Islamische Studien Ergebnis			107	50	5	1	57	10	3	11	4
	Curatorial Studies	Hauptfach	Master	67	43	13	4	16	6	2	10	4
	Curatorial Studies Ergebnis			67	43	13	4	16	6	2	10	4
	Empirische Sprachwissenschaft	Hauptfach	Bachelor	259	200	141	42	58	36	11	17	10
			Master	13	8	1	1	5	1	1	2	0
			Promotion	5	5	0	0	0	0	0	3	0
		Nebenfach	Bachelor	231	139	91	43	90	53	21	14	7
	Empirische Sprachwissenschaft Ergebnis			508	352	238	86	153	90	33	36	20
	Japan in der Welt	Hauptfach	Master	15	8	2	0	7	3	1	0	0
	Japan in der Welt Ergebnis			15	8	2	0	7	3	1	0	0
	Southeast Asian Studies	Hauptfach	Master	27	21	11	4	6	2	1	19	9
			Promotion	6	4	4	0	2	2	0	6	0
	Southeast Asian Studies Ergebnis			33	25	15	4	8	4	1	25	15
	Archäologie von Münze, Geld und von Wirtschaft in der Antike	Hauptfach	Bachelor	4	0	0	0	4	0	0	0	0
			Promotion	2	1	1	0	1	1	0	0	0
		Nebenfach	Bachelor	29	7	7	2	22	20	3	2	2
	Archäologie von Münze, Geld und von Wirtschaft in der Antike Ergebnis			35	8	8	2	27	21	3	2	2
	Science and Technology Studies	Hauptfach	Master	66	39	19	7	27	14	9	34	20

FB	Fach	HF / NF	Abschluss	Studierende insgesamt	Weiblich in RSZ	Weiblich im 1. Fachsem.	Männlich	Männlich in RSZ	Männlich im 1. Fachsem.	Bildungs- ausländer in RSZ	Bildungs- ausländer	Bildungs- ausländer im 1. Fachsem.
	Science and Technology Studies Ergebnis			66	39	19	7	14	9	34	20	11
	Koreastudien	Hauptfach	Promotion	1	1	1	0	0	0	0	0	0
		Nebenfach	Bachelor	262	217	147	66	43	17	21	8	3
	Koreastudien Ergebnis			263	218	148	67	32	17	21	8	3
	Vorderasiatische Archäologie	Nebenfach	Bachelor	20	9	9	4	11	3	0	0	0
	Vorderasiatische Archäologie Ergebnis			20	9	9	4	11	3	0	0	0
	Altorientalische Philologie	Nebenfach	Bachelor	17	12	12	8	5	2	1	1	1
	Altorientalische Philologie Ergebnis			17	12	12	8	5	2	1	1	1
	Jüdische Geschichte und Kultur	Nebenfach	Bachelor	21	15	14	4	6	3	0	0	0
	Jüdische Geschichte und Kultur Ergebnis			21	15	14	4	6	3	0	0	0
	Sprache und Gesellschaft in Afrika	Hauptfach	Master	7	6	1	1	1	0	1	1	0
	Sprache und Gesellschaft in Afrika Ergebnis			7	6	1	1	1	0	1	1	0
	FB 10 Neuere Philologien			8.722	6.821	4.366	1.141	1.038	308	681	394	131
	American Studies / Amerikanistik	Hauptfach	Bachelor	217	164	79	18	51	22	5	15	5
			Master	82	55	31	12	27	8	31	23	12
			Promotion	9	4	4	0	4	0	1	1	0
		Nebenfach	Bachelor	229	169	112	34	58	11	21	14	4
			Magister	1	0	0	0	1	0	0	0	0
	American Studies / Amerikanistik Ergebnis			538	392	226	64	141	24	68	43	17
	Englisch	Hauptfach	LA Grundschule	275	248	195	40	26	19	2	8	0
			LA Haupt-/Realschule	247	184	102	17	63	3	12	5	0
			LA Gymnasium	717	505	357	78	211	30	22	15	2
			LA Förderschule	53	44	35	11	9	4	2	1	0
	Englisch Ergebnis			1.292	981	689	146	309	35	44	28	2
	Französisch	Hauptfach	LA Haupt-/Realschule	47	37	17	2	10	0	6	4	0
			LA Gymnasium	156	129	77	9	27	1	13	5	0
	Französisch Ergebnis			203	166	94	11	37	16	19	9	0
	Deutsch	Hauptfach	LA Grundschule	1.673	1.471	1.199	276	201	29	39	27	1
			LA Haupt-/Realschule	396	326	224	44	70	7	11	4	1
			LA Gymnasium	564	434	306	52	130	9	12	6	1
			LA Förderschule	314	264	224	39	50	9	4	2	0
	Deutsch Ergebnis			2.947	2.495	1.953	411	451	54	66	39	3
	Italienisch	Hauptfach	LA Gymnasium	33	23	14	1	10	4	5	3	0
	Italienisch Ergebnis			33	23	14	1	10	4	5	3	0
	Skandinavistik	Hauptfach	Bachelor	58	36	17	10	21	6	1	0	0
			Master	8	7	2	1	1	0	0	0	0
			Magister	3	3	0	0	0	0	0	0	0
			Zusatzstudium	1	1	1	0	0	0	0	0	0
			Promotion	2	1	1	1	1	1	0	0	0
		Nebenfach	Bachelor	74	51	28	13	21	6	3	1	0
			Magister	1	1	0	0	0	0	0	0	0
	Skandinavistik Ergebnis			147	100	49	24	44	12	4	1	0
	Theater-, Film- und Medienwissenschaft	Hauptfach	Bachelor	322	227	126	52	94	18	23	10	3
			Master	101	76	22	9	25	8	6	2	0
			Magister	3	2	0	0	1	0	0	0	0
			Abschluss im Ausl.	8	3	3	3	5	5	8	8	8
			Promotion	9	3	3	1	6	1	5	5	2
		Nebenfach	Bachelor	2	0	0	0	2	0	0	0	0
			Magister	1	1	1	0	0	0	0	0	0

FB	Fach	HF / NF	Abschluss	Studierende insgesamt	Weiblich	Weiblich in RSZ	Weiblich im 1. Fachsem.	Männlich	Männlich in RSZ	Männlich im 1. Fachsem.	Bildungs- ausländer in RSZ	Bildungs- ausländer im 1. Fachsem.
	Theater-, Film- und Medienwissenschaft Ergebnis			446	312	155	65	133	66	32	42	13
	Romanistik	Hauptfach	Bachelor	200	145	63	11	55	22	6	31	12
			Magister	7	4	0	0	0	0	0	0	0
			Abschluss im Ausl.	12	9	9	9	3	3	3	12	12
			Promotion	6	3	3	0	0	3	1	5	1
		Nebenfach	Bachelor	191	140	68	23	51	24	9	34	14
			Magister	2	2	0	0	0	0	0	0	0
	Romanistik Ergebnis			418	303	143	43	115	52	19	83	43
	Spanisch	Hauptfach	LA Gymnasium	215	164	99	23	51	27	6	27	14
	Spanisch Ergebnis			215	164	99	23	51	27	6	27	14
	Allgemeine und vergleichende Literaturwissenschaft	Hauptfach	Bachelor	194	155	88	39	34	20	11	5	2
			Abschluss im Ausl.	6	5	5	5	1	1	1	6	6
			Promotion	11	4	4	4	0	7	0	5	0
	Allgemeine und vergleichende Literaturwissenschaft Ergebnis			211	164	97	44	42	28	12	16	13
	English Studies / Anglistik	Hauptfach	Bachelor	282	231	109	37	46	20	6	25	8
			Magister	4	2	0	0	0	0	0	0	0
			Abschluss im Ausl.	6	3	3	3	3	3	3	6	6
			Promotion	12	9	9	2	3	0	0	5	1
		Nebenfach	Bachelor	259	207	125	37	50	19	7	18	10
			Magister	2	1	0	0	1	0	0	0	0
	English Studies / Anglistik Ergebnis			565	453	246	79	105	45	16	54	29
	Germanistik	Hauptfach	Bachelor	617	463	231	69	152	67	31	35	14
			Magister	4	4	0	0	0	0	0	0	0
			Zusatzstudium	2	2	2	0	0	0	0	1	0
			Abschluss im Ausl.	15	14	14	11	1	1	1	15	15
			Promotion	32	22	22	3	10	10	1	12	12
		Nebenfach	Bachelor	246	165	89	39	80	44	17	16	9
			Magister	2	0	0	0	2	1	0	0	0
	Germanistik Ergebnis			918	670	358	122	245	123	50	79	51
	Linguistics	Hauptfach	Master	42	27	8	2	15	9	2	23	12
	Linguistics Ergebnis			42	27	8	2	15	9	2	23	12
	Buch- und Medienpraxis	Hauptfach	Abschlusszeugnis	5	4	4	1	1	1	0	0	0
	Buch- und Medienpraxis Ergebnis			5	4	4	1	1	1	0	0	0
	Linguistik	Hauptfach	Bachelor	101	70	42	15	29	16	11	8	3
			Abschluss im Ausl.	4	4	4	4	0	0	0	4	4
			Promotion	8	6	6	3	2	2	1	6	4
	Linguistik Ergebnis			113	80	52	22	31	18	12	18	13
	Dramaturgie	Hauptfach	Master	24	20	5	2	4	1	0	3	0
	Dramaturgie Ergebnis			24	20	5	2	4	1	0	3	0
	Kognitive Linguistik	Hauptfach	Promotion	1	0	0	0	1	1	0	1	0
	Kognitive Linguistik Ergebnis			1	0	0	0	1	1	0	1	0
	Audiovisual and Cinema Studies	Hauptfach	Master	27	18	3	3	9	6	1	6	4
			Abschluss im Ausl.	4	4	4	4	0	0	0	4	4
	Audiovisual and Cinema Studies Ergebnis			31	22	7	7	9	6	1	10	8
	Anglophone Literatures	Hauptfach	Master	95	70	29	13	23	13	5	56	27
			Promotion	1	0	0	0	1	1	0	1	0
	Anglophone Literatures Ergebnis			96	70	29	13	24	14	5	57	28
	Deutsche Literatur	Hauptfach	Master	89	75	23	6	14	5	1	6	1
			Promotion	1	0	0	0	1	1	0	0	0
	Deutsche Literatur Ergebnis			90	75	23	6	15	6	1	6	1
	Filmkultur	Hauptfach	Master	53	32	10	6	21	9	5	5	2
	Filmkultur Ergebnis			53	32	10	6	21	9	5	5	2

FB	Fach	HF / NF	Abschluss	Studierende insgesamt	Weiblich	Weiblich in RSZ	Weiblich im 1. Fachsem.	Männlich	Männlich in RSZ	Männlich im 1. Fachsem.	Bildungs- ausländer	Bildungs- ausländer in RSZ	Bildungs- ausländer im 1. Fachsem.
	Moving Cultures	Hauptfach	Master	71	63	19	12	8	5	2	18	12	7
	Moving Cultures Ergebnis			71	63	19	12	8	5	2	18	12	7
	Ästhetik	Hauptfach	Master	87	52	13	6	35	17	5	6	1	1
	Ästhetik Ergebnis			87	52	13	6	35	17	5	6	1	1
	Comparative Literature	Hauptfach	Master	50	41	19	7	8	6	4	4	2	1
	Comparative Literature Ergebnis			50	41	19	7	8	6	4	4	2	1
	Romanistische Literatur- und Kulturwissenschaft	Hauptfach	Master	10	9	1	1	1	1	0	2	1	1
	Romanistische Literatur- und Kulturwissenschaft Ergebnis			10	9	1	1	1	1	0	2	1	1
	Deutsch-Portugiesische Studien	Hauptfach	Master	12	8	4	2	4	3	2	6	3	2
	Deutsch-Portugiesische Studien Ergebnis			12	8	4	2	4	3	2	6	3	2
	Italienstudien	Hauptfach	Master	9	8	6	2	1	1	1	5	4	0
	Italienstudien Ergebnis			9	8	6	2	1	1	1	5	4	0
	Comparative Dramaturgy and Performance Research	Hauptfach	Master	24	21	9	2	3	3	2	10	8	1
	Comparative Dramaturgy and Performance Research Ergebnis			24	21	9	2	3	3	2	10	8	1
	Kinder- und Jugendliteratur-/Buchwissenschaft	Hauptfach	Master	71	66	34	17	5	5	4	0	0	0
	Kinder- und Jugendliteratur-/Buchwissenschaft Ergebnis			71	66	34	17	5	5	4	0	0	0
	FB 11 Geowissenschaften / Geographie			2.182	1.109	699	266	1.066	643	288	90	58	22
	Geowissenschaften	Hauptfach	Bachelor Master Promotion	210	96	69	37	113	71	37	6	4	2
				72	31	11	2	40	8	0	5	1	0
				23	1	10	1	13	13	2	10	10	1
	Geowissenschaften Ergebnis			305	137	90	40	166	92	39	21	15	3
	Geographie	Hauptfach	Bachelor LA Haupt-/Realschule LA Gymnasium LA Förderschule Abschluss im Ausl. Promotion	594	246	152	71	345	208	99	19	10	6
				341	222	145	32	119	70	19	8	6	1
	Geographie Ergebnis			1.446	726	497	173	716	452	191	44	28	12
	Geologie	Hauptfach	Promotion	6	2	2	0	4	4	1	2	2	1
	Geologie Ergebnis			6	2	2	0	4	4	1	2	2	1
	Geophysik	Hauptfach	Promotion	2	1	1	0	1	1	0	2	2	0
	Geophysik Ergebnis			2	1	1	0	1	1	0	2	2	0
	Meteorologie	Hauptfach	Bachelor Master Promotion	54	18	11	9	36	21	10	1	0	0
				7	1	0	0	6	0	0	0	0	0
				1	0	0	0	1	1	0	0	0	0
	Meteorologie Ergebnis			62	19	11	9	43	22	10	1	0	0
	Umweltwissenschaften	Hauptfach	Master	129	88	41	19	41	22	15	10	7	5
	Umweltwissenschaften Ergebnis			129	88	41	19	41	22	15	10	7	5
	Physische Geographie	Hauptfach	Master	50	30	13	3	20	8	6	3	0	0
	Physische Geographie Ergebnis			50	30	13	3	20	8	6	3	0	0
	Geographien der Globalisierung	Hauptfach	Master	158	95	36	21	62	31	19	2	0	0
	Geographien der Globalisierung Ergebnis			158	95	36	21	62	31	19	2	0	0
	Meteorology	Hauptfach	Master	24	11	8	1	13	7	5	4	1	1
	Meteorology Ergebnis			24	11	8	1	13	7	5	4	1	1
	FB 12 Informatik und Mathematik			6.086	3.083	2.275	652	2.995	1.800	564	470	278	65

FB	Fach	HF / NF	Abschluss	Studierende insgesamt	Weiblich	Weiblich in RSZ	Weiblich im 1. Fachsem.	Männlich	Männlich in RSZ	Männlich im 1. Fachsem.	Bildungs- ausländer in RSZ	Bildungs- ausländer im 1. Fachsem.
	Informatik	Hauptfach	Bachelor	1.857	513	369	149	1.342	854	287	255	167
			Master	256	54	21	7	201	86	23	29	11
			LA Haupt-/Real- schule	52	25	18	2	27	14	3	1	1
			LA Gymnasium	81	23	17	3	58	47	12	3	3
			LA Förderschule	2	1	0	0	1	1	0	0	0
			Abschluss im Ausl.	1	1	1	0	0	0	0	1	1
			Promotion	25	5	5	0	20	20	0	9	9
		Nebenfach	Bachelor	8	2	1	1	6	2	2	0	0
	Informatik Ergebnis			2.282	624	432	161	1.655	1.024	326	298	192
	Mathematik	Hauptfach	Bachelor	744	271	159	76	470	241	96	62	29
			Master	111	32	13	4	79	38	12	5	1
			LA Grundschule	1.670	1.467	1.204	279	202	150	28	39	28
			LA Haupt-/Real- schule	436	268	164	35	168	83	21	5	5
			LA Gymnasium	374	189	141	41	184	130	38	3	1
			LA Förderschule	66	53	49	10	13	10	7	0	0
			Abschluss im Ausl.	1	1	1	1	0	0	0	1	1
			Promotion	10	3	3	0	7	7	0	2	2
		Nebenfach	Bachelor	2	1	0	0	1	0	0	0	0
	Mathematik Ergebnis			3.414	2.285	1.734	446	1.124	659	202	118	67
	Bioinformatik	Hauptfach	Bachelor	156	76	53	24	80	38	15	25	8
			Master	83	37	21	6	46	25	6	13	3
			Promotion	8	4	4	0	4	4	0	3	0
	Bioinformatik Ergebnis			247	117	78	30	130	67	21	41	14
	Wirtschaftsinformatik	Hauptfach	Master	143	57	31	15	86	50	15	13	5
	Wirtschaftsinformatik Ergebnis			143	57	31	15	86	50	13	13	5
	FB 13 Physik			1.374	444	294	92	929	533	144	92	67
	Physik	Hauptfach	Bachelor	604	168	106	42	435	232	75	22	8
			Master	185	51	31	8	134	68	20	7	6
			LA Haupt-/Real- schule	127	56	35	7	71	40	5	2	2
			LA Gymnasium	159	57	40	9	102	60	13	2	2
			LA Förderschule	3	1	1	1	2	1	0	0	0
			Abschluss im Ausl.	2	0	0	0	2	2	2	2	2
			Promotion	94	24	24	1	70	70	5	30	30
		Nebenfach	Bachelor	4	1	1	0	3	1	0	0	0
	Physik Ergebnis			1.178	358	238	68	819	474	120	65	50
	Biophysik	Hauptfach	Bachelor	151	64	41	18	87	44	19	21	12
			Master	39	20	13	5	19	11	4	4	3
			Promotion	6	2	2	2	4	4	2	2	2
	Biophysik Ergebnis			196	86	56	24	110	59	24	27	10
	FB 14 Biochemie, Chemie und Pharmazie			1.909	1.135	818	259	772	518	152	134	87
	Biochemie	Hauptfach	Bachelor	231	153	115	48	78	56	16	15	11
			Master	88	51	30	16	37	17	5	8	6
			Abschluss im Ausl.	1	1	1	1	0	0	0	1	1
			Promotion	39	20	20	3	19	19	1	13	13
	Biochemie Ergebnis			359	225	166	68	134	92	22	37	31

FB	Fach	HF / NF	Abschluss	Studierende insgesamt	Weiblich	Weiblich in RSZ	Weiblich im 1. Fachsem.	Männlich	Männlich in RSZ	Männlich im 1. Fachsem.	Bildungs- ausländer	Bildungs- ausländer in RSZ	Bildungs- ausländer im 1. Fachsem.
	Chemie	Hauptfach	Bachelor Master LA Haupt-/Realschule LA Gymnasium LA Förderschule Promotion	316 195 72 165 2 22	146 83 42 88 1 7	107 47 31 57 1 7	54 16 9 22 0 7	169 112 30 77 1 15	110 52 15 51 0 15	47 12 2 18 0 4	19 30 1 3 0 4	13 14 1 1 0 4	7 4 0 0 0 0
	Chemie Ergebnis			772	367	250	102	404	243	79	57	33	11
	Pharmazie	Hauptfach	Staatsexamen Abschluss im Ausl. Promotion	637 3 667	461 2 476	328 2 343	46 2 50	175 1 190	133 1 148	21 1 23	27 2 37	12 2 22	2 2 5
	Pharmazie Ergebnis			13	6	4	3	7	3	3	2	0	0
	Arzneimittelforschung 2 Sem. für Pharmazie Staatsex.	Hauptfach	Master	13	6	4	3	7	3	3	2	0	0
	Arzneimittelforschung 2 Sem. für Pharmazie Staatsex. Ergebnis			13	6	4	3	7	3	3	2	0	0
	Arzneimittelforschung 4 Sem. für Studierende mit BA	Hauptfach	Master	30	20	14	4	10	5	2	1	1	0
	Arzneimittelforschung 4 Sem. für Studierende mit BA Ergebnis			30	20	14	4	10	5	2	1	1	0
	Natur- und Lebenswiss. (mit Orientierungsstud.)	Hauptfach	Bachelor	68	41	41	32	27	23	23	0	0	0
	Natur- und Lebenswiss. (mit Orientierungsstud.) Ergebnis			68	41	41	32	27	23	23	0	0	0
	FB 15 Biowissenschaften			1.573	1.076	779	257	497	345	123	168	125	46
	Biologie	Hauptfach	LA Haupt-/Realschule LA Gymnasium LA Förderschule Abschluss im Ausl. Promotion	141 208 81 5 94 529	107 145 69 5 56 382	72 104 56 0 56 293	22 23 9 4 1 59	34 63 12 0 38 147	20 41 5 0 38 104	5 8 1 0 2 16	2 1 1 5 40 49	2 1 1 5 4 7	0 1 1 4 1 7
	Biologie Ergebnis			59	39	25	14	20	13	6	33	25	12
	Physical Biology of Cells and Cell Interactions	Hauptfach	Master	66	49	32	16	17	12	7	31	21	10
	Physical Biology of Cells and Cell Interactions Ergebnis			66	49	32	16	17	12	7	31	21	10
	Interdisciplinary Neuroscience	Hauptfach	Master	708	468	341	130	240	173	75	39	19	11
	Interdisciplinary Neuroscience Ergebnis			1	1	0	0	0	0	0	0	0	0
	Biowissenschaften	Hauptfach Nebenfach	Bachelor Bachelor	709 105	469 72	341 51	130 25	240 33	173 23	75 12	39 10	19 9	11 4
	Biowissenschaften Ergebnis			709	469	341	130	240	173	75	39	19	11
	Molekulare Biowissenschaften	Hauptfach	Master	102	63	37	13	39	20	7	6	2	2
	Molekulare Biowissenschaften Ergebnis			102	63	37	13	39	20	7	6	2	2
	Ökologie und Evolution	Hauptfach	Master	3	2	0	0	1	0	0	0	0	0
	Ökologie und Evolution Ergebnis			3	2	0	0	1	0	0	0	0	0
	Molekulare Biotechnologie	Hauptfach	Master	3	2	0	0	1	0	0	0	0	0
	Molekulare Biotechnologie Ergebnis			3	2	0	0	1	0	0	0	0	0
	FB 16 Medizin			4.294	2.693	2.404	419	1.600	1.294	230	537	352	72
	Medizin	Hauptfach	Staatsexamen Abschluss im Ausl. Promotion	2.795 14 135	1.865 8 88	1.735 8 88	270 8 12	929 6 47	840 4 47	135 4 8	159 12 31	135 12 31	15 11 4
	Medizin Ergebnis			2.946	1.962	1.831	290	983	893	147	202	178	30
	Zahnmedizin	Hauptfach	Staatsexamen Promotion	558 27	383 19	345 19	41 4	175 8	157 3	11 0	42 3	30 3	3
	Zahnmedizin Ergebnis			585	402	364	45	183	165	11	45	33	3
	Theoretische Medizin	Hauptfach	Promotion	8	6	4	0	2	2	0	2	2	0
	Theoretische Medizin Ergebnis			8	6	4	0	2	2	0	2	2	0
	Master of Oral Implantology	Hauptfach	Master	213	37	18	5	176	74	18	207	87	21
	Master of Oral Implantology Ergebnis			213	37	18	5	176	74	18	207	87	21
	Molekulare Medizin	Hauptfach	Master	78	61	33	17	17	9	6	1	1	0
	Molekulare Medizin Ergebnis			78	61	33	17	17	9	6	1	1	0

FB	Fach	HF / NF	Abschluss	Studierende insgesamt	Weiblich	Weiblich in RSZ	Weiblich im 1. Fachsem.	Männlich	Männlich in RSZ	Männlich im 1. Fachsem.	Bildungs- ausländer in RSZ	Bildungs- ausländer im 1. Fachsem.
	Medizintechnik	Hauptfach	Bachelor Master	385 35	195 17	125 17	49 6	190 18	118 18	39 7	48 9	10 0
	Medizintechnik Ergebnis			420	212	142	55	208	136	46	57	10
	Esthetic Dentistry	Hauptfach	Master	25	13	12	7	12	8	2	22	8
	Esthetic Dentistry Ergebnis			25	13	12	7	12	8	2	22	8
	Dental Technology	Hauptfach	Master	19	0	0	0	19	7	0	1	0
	Dental Technology Ergebnis			19	0	0	0	19	7	0	1	0

C. Studierende nach Fachbereichen und Abschlüssen in Studienformen insgesamt, in der Regelstudienzeit und im 1. Fachsemester im Wintersemester 2022/23

FB	Fach	HF / NF	Abschluss	Studierende insgesamt	In RSZ	Im 1. Fachsem.	Erststudium/ Konsektiv	Erststudium/ Konsektiv in RSZ	Erststudium/ Konsektiv 1. Fachsem.	Zweitstudium	Zweitstudium in RSZ	Zweitstudium 1. Fachsem.
FB 01	Rechtswissenschaft			5.028	3.196	690	4.506	2.801	579	219	124	21
	Rechtswissenschaft	Hauptfach	Staatsexamen	4.397	2.725	536	4.205	2.618	519	192	107	17
			Abschluss im Ausl.	15	15	11	10	10	10	5	5	1
			Promotion	152	152	8	0	0	0	0	0	0
		Nebenfach	Bachelor	312	185	53	290	173	50	22	12	3
			Magister	1	0	0	1	0	0	0	0	0
	Rechtswissenschaft-Ergebnis			4.877	3.077	608	4.506	2.801	579	219	124	21
	LL.M. Europäisches u. Internationales Wirtschaftsrecht	Hauptfach	Magister	1	0	0	0	0	0	0	0	0
	LL.M. Europäisches u. Internationales Wirtschaftsrecht Ergebnis			1	0	0	0	0	0	0	0	0
	LL.M. für im Ausland graduierte Juristinnen und Juristen	Hauptfach	Magister	20	11	11	0	0	0	0	0	0
	LL.M. für im Ausland graduierte Juristinnen und Juristen Ergebnis			20	11	11	0	0	0	0	0	0
	LL.M. Law and Finance	Hauptfach	Master	88	74	48	0	0	0	0	0	0
	LL.M. Law and Finance Ergebnis			88	74	48	0	0	0	0	0	0
	Master of Laws in Legal Theory (LL.M.)	Hauptfach	Master	18	10	10	0	0	0	0	0	0
	Master of Laws in Legal Theory (LL.M.) Ergebnis			18	10	10	0	0	0	0	0	0
	Master of Laws in International Banking, Securit. a. Finance	Hauptfach	Master	24	24	13	0	0	0	0	0	0
	Master of Laws in International Banking, Securit. a. Finance Ergebnis			24	24	13	0	0	0	0	0	0
FB 02	Wirtschaftswissenschaften			6.559	4.530	1.360	5.996	4.091	1.245	125	94	39
	Betriebswirtschaftslehre	Hauptfach	Master	472	322	137	472	322	137	0	0	0
			Promotion	63	63	3	0	0	0	0	0	0
		Nebenfach	Bachelor	293	183	52	276	173	50	17	10	2
	Betriebswirtschaftslehre Ergebnis			828	568	192	748	495	187	17	10	2
	Volkswirtschaftslehre	Hauptfach	Promotion	21	21	0	0	0	0	0	0	0
		Nebenfach	Bachelor	186	137	47	167	126	45	19	11	2
	Volkswirtschaftslehre Ergebnis			207	158	47	167	126	45	19	11	2
	Wirtschaftspädagogik	Hauptfach	Bachelor	258	177	73	251	177	71	7	7	2
			Master	136	85	43	136	85	43	0	0	0
			Promotion	2	2	0	0	0	0	0	0	0
	Wirtschaftspädagogik Ergebnis			396	264	116	387	255	114	7	7	2
	International Management	Hauptfach	Master	185	112	69	185	112	69	0	0	0
	International Management Ergebnis			185	112	69	185	112	69	0	0	0
	Wirtschaftswissenschaften	Hauptfach	Bachelor	3.908	2.757	624	3.855	2.720	619	53	37	5
			Abschluss im Ausl.	126	126	96	97	97	68	29	29	28
	Wirtschaftswissenschaften Ergebnis			4.034	2.883	720	3.952	2.817	687	82	66	33
	Modern East Asian Studies	Hauptfach	Master	102	54	23	102	54	23	0	0	0
	Modern East Asian Studies Ergebnis			102	54	23	102	54	23	0	0	0
	Quantitative Economics	Hauptfach	Master	1	0	0	1	0	0	0	0	0
	Quantitative Economics Ergebnis			1	0	0	1	0	0	0	0	0
	Master of Finance	Hauptfach	Master	71	68	0	0	0	0	0	0	0
	Master of Finance Ergebnis			71	68	0	0	0	0	0	0	0
	International Economics and Economic Policy	Hauptfach	Master	116	73	38	116	73	38	0	0	0
	International Economics and Economic Policy Ergebnis			116	73	38	116	73	38	0	0	0
	Money and Finance	Hauptfach	Master	152	90	53	152	90	53	0	0	0
			Abschluss im Ausl.	2	2	2	2	2	2	0	0	0
	Money and Finance Ergebnis			154	92	55	154	92	55	0	0	0
	Graduate School of Economics, Finance and Management	Hauptfach	Master	184	67	27	184	67	27	0	0	0
			Promotion	174	99	25	0	0	0	0	0	0
	Graduate School of Economics, Finance and Management Ergebnis			358	166	52	184	67	27	0	0	0
	Pharma Business Administration	Hauptfach	Master	44	37	24	0	0	0	0	0	0
	Pharma Business Administration Ergebnis			44	37	24	0	0	0	0	0	0
	Digital Transformation Management	Hauptfach	Master	63	55	24	0	0	0	0	0	0
	Digital Transformation Management Ergebnis			63	55	24	0	0	0	0	0	0

FB	Fach	HF/NF	Abschluss	Studierende insgesamt	In RSZ	Im 1. Fachsem.	Erststudium/ Konsekutiv	Erststudium/ Konsekutiv in RSZ	Erststudium/Konsekutiv 1. Fachsem.	Zweitstudium	Zweitstudium in RSZ	Zweitstudium 1. Fachsem.
FB 03	Gesellschaftswissenschaften			6.239	3.357	1.233	5.811	3.083	1.186	251	112	30
	Arbeitslehre	Hauptfach	LA Förderschule	1	0	0	0	0	0	0	0	0
	Arbeitslehre Ergebnis			1	0	0	1	0	0	0	0	0
	Politikwissenschaft	Hauptfach	Bachelor	1.516	774	309	1.451	744	298	65	30	11
			Master	250	103	51	250	103	51	0	0	0
			Magister	1	0	0	1	0	0	0	0	0
			Abschluss im Ausl.	17	17	17	16	16	16	1	1	1
			Promotion	66	66	1	0	0	0	0	0	0
		Nebenfach	Bachelor	547	319	84	530	309	82	17	10	2
			Magister	3	0	0	2	0	0	1	0	0
	Politikwissenschaft Ergebnis			2.400	1.279	462	2.250	1.172	447	84	41	14
	Sozialkunde	Hauptfach	LA Haupt-/Realschule	3	0	0	2	0	0	1	0	0
			LA Gymnasium	13	0	0	11	0	0	2	0	0
	Sozialkunde Ergebnis			16	0	0	13	0	0	3	0	0
	Soziologie	Hauptfach	Bachelor	1.275	625	238	1.216	604	233	59	21	5
			Master	395	163	86	395	163	86	0	0	0
			Abschluss im Ausl.	19	19	19	18	18	18	1	1	1
			Promotion	49	49	7	0	0	0	0	0	0
		Nebenfach	Bachelor	735	431	127	698	416	123	37	15	4
			Magister	4	0	0	4	0	0	0	0	0
	Soziologie Ergebnis			2.477	1.287	477	2.331	1.201	460	97	37	10
	Politische Theorie	Hauptfach	Master	196	88	47	196	88	47	0	0	0
			Abschluss im Ausl.	1	1	0	0	0	0	1	1	0
	Politische Theorie Ergebnis			197	89	47	196	88	47	1	1	0
	Internationale Studien/Friedens- und Konfliktforschung	Hauptfach	Master	307	151	75	307	151	75	0	0	0
	Internationale Studien/Friedens- und Konfliktforschung Ergebnis			307	151	75	307	151	75	0	0	0
	Politik und Wirtschaft	Hauptfach	LA Haupt-/Realschule	207	127	42	176	109	38	13	6	2
			LA Gymnasium	316	206	40	246	164	36	33	14	0
			LA Förderschule	50	42	10	38	32	6	5	3	1
	Politik und Wirtschaft Ergebnis			573	375	92	460	305	80	51	23	3
	Wirtschaftssoziologie	Hauptfach	Master	105	59	26	105	59	26	0	0	0
	Wirtschaftssoziologie Ergebnis			105	59	26	105	59	26	0	0	0
	Wirtschafts- und Finanzsoziologie	Hauptfach	Master	11	0	0	11	0	0	0	0	0
	Wirtschafts- und Finanzsoziologie Ergebnis			11	0	0	11	0	0	0	0	0
	Gender Studies	Nebenfach	Bachelor	135	100	37	120	90	34	15	10	3
	Gender Studies Ergebnis			135	100	37	120	90	34	15	10	3
	Comparative Democracy	Hauptfach	Master	17	17	17	17	17	17	0	0	0
	Comparative Democracy Ergebnis			17	17	17	17	17	17	0	0	0
FB 04	Erziehungswissenschaften			11.111	7.759	1.683	10.120	7.076	1.588	849	571	72
	Bildungswissenschaften Lehramt	Hauptfach	LA Grundschule	1.665	1.345	300	1.549	1.259	290	116	86	10
			LA Haupt-/Realschule	1.350	740	143	1.254	678	131	96	62	12
			LA Gymnasium	2.245	1.481	313	2.056	1.372	305	189	109	8
			LA Förderschule	794	642	120	715	578	110	79	64	10
	Bildungswissenschaften Lehramt Ergebnis			6.054	4.208	876	5.574	3.887	836	480	321	40
	Grundwissenschaften Lehramt	Hauptfach	LA Gymnasium	1	0	0	1	0	0	0	0	0
	Grundwissenschaften Lehramt Ergebnis			1	0	0	1	0	0	0	0	0

FB	Fach	HF / NF	Abschluss	Studierende insgesamt	In RSZ	Im 1. Fachsem.	Erststudium/ Konsekutiv	Erststudium/ Konsekutiv in RSZ	Erststudium/Konsekutiv 1. Fachsem.	Zweitstudium	Zweitstudium in RSZ	Zweitstudium 1. Fachsem.
	Erziehungswissenschaft	Hauptfach	Bachelor	1.297	763	146	1.199	713	144	98	50	2
			Master	468	242	81	468	242	81	0	0	0
			Diplom	14	0	0	11	0	0	3	0	0
			Magister	1	0	0	1	0	0	0	0	0
			Abschluss im Ausl.	1	1	1	1	1	1	0	0	0
			Promotion	37	37	6	0	0	0	0	0	0
		Nebenfach	Bachelor	442	252	68	413	244	67	29	8	1
			Magister	4	1	0	4	1	0	0	0	0
	Erziehungswissenschaft Ergebnis			2.264	1.296	302	2.097	1.201	293	130	58	3
	Förderschwerpunkt Lernen	Hauptfach	LA Förderschule	677	552	103	596	486	92	70	59	10
	Förderschwerpunkt Lernen Ergebnis			677	552	103	596	486	92	70	59	10
	Förderschwerpunkt emotionale und soziale Entwicklung	Hauptfach	LA Förderschule	519	432	90	452	377	79	46	39	6
	Förderschwerpunkt emotionale und soziale Entwicklung Ergebnis			519	432	90	452	377	79	46	39	6
	Förderschwerpunkt geistige Entwicklung	Hauptfach	LA Förderschule	471	365	63	396	305	55	42	33	4
	Förderschwerpunkt geistige Entwicklung Ergebnis			471	365	63	396	305	55	42	33	4
	Sachunterricht	Hauptfach	LA Grundschule	1.014	834	220	922	764	210	69	55	8
		Nebenfach	LA Grundschule	1	1	1	1	1	1	0	0	0
	Sachunterricht Ergebnis			1.015	835	221	923	765	211	69	55	8
	Islamische Religion	Hauptfach	LA Haupt-/Realschule	73	47	18	54	37	13	11	5	1
			LA Gymnasium	37	24	10	27	18	9	1	1	0
	Islamische Religion Ergebnis			110	71	28	81	55	22	12	6	1
	FB 05 Psychologie und Sportwissenschaften			2.463	1.615	521	2.067	1.317	469	88	62	12
	Sportwissenschaft	Hauptfach	Bachelor	186	0	0	182	0	0	4	0	0
			Promotion	3	3	1	0	0	0	0	0	0
	Sportwissenschaft Ergebnis			189	3	1	182	0	0	4	0	0
	Sport	Hauptfach	LA Grundschule	154	133	18	112	97	15	8	6	0
			LA Haupt-/Realschule	213	106	22	180	86	17	7	5	0
			LA Gymnasium	254	167	41	217	140	38	13	9	0
			LA Förderschule	92	78	8	59	48	8	12	10	0
	Sport Ergebnis			713	484	89	568	371	78	40	30	0
	Psychologie	Hauptfach	Bachelor	575	427	162	541	404	155	34	23	7
			Master	258	116	57	258	116	57	0	0	0
			Abschluss im Ausl.	13	13	13	10	10	10	3	3	3
			Promotion	41	41	4	0	0	0	0	0	0
		Nebenfach	Bachelor	2	1	1	1	0	0	1	1	1
			Magister	1	0	0	0	0	0	1	0	0
	Psychologie Ergebnis			890	598	237	810	530	222	39	27	11
	Sportwiss. bewegung.-sportmed. Schwerp.	Hauptfach	Master	71	49	25	71	49	25	0	0	0
	Sportwiss. bewegung.-sportmed. Schwerp. Ergebnis			71	49	25	71	49	25	0	0	0
	Sportwissenschaften	Hauptfach	Bachelor	198	198	54	193	193	53	5	5	1
	Sportwissenschaften Ergebnis			198	198	54	193	193	53	5	5	1
	Sports Medical Training	Hauptfach	Master	5	0	0	5	0	0	0	0	0
	Sports Medical Training Ergebnis			5	0	0	5	0	0	0	0	0
	Sportmed. Training/Leistungsphys. (Sports Medical Training)	Hauptfach	Master	18	0	0	18	0	0	0	0	0
	Sportmed. Training/Leistungsphys. (Sports Medical Training) Ergebnis			18	0	0	18	0	0	0	0	0
	Kinder- und Jugendlicheneispsychotherapie	Hauptfach	Abschlusszeugnis	72	53	6	0	0	0	0	0	0
	Kinder- und Jugendlicheneispsychotherapie Ergebnis			72	53	6	0	0	0	0	0	0
	Psychoanalyse	Nebenfach	Magister	1	0	0	1	0	0	0	0	0
	Psychoanalyse Ergebnis			1	0	0	1	0	0	0	0	0
	Klinische Psychologie	Hauptfach	Master	152	152	81	152	152	81	0	0	0
	Klinische Psychologie Ergebnis			152	152	81	152	152	81	0	0	0

FB	Fach	HF/NF	Abschluss	Studierende insgesamt	In RSZ	Im 1. Fachsem.	Erststudium/ Konsekutiv	Erststudium/ Konsekutiv in RSZ	Erststudium/Konsekutiv 1. Fachsem.	Zweitstudium	Zweitstudium in RSZ	Zweitstudium 1. Fachsem.
	Ausbildungsprogramm Psychologische Psychotherapie	Hauptfach	Abschlusszeugnis	87	56	18	0	0	0	0	0	0
	Ausbildungsprogramm Psychologische Psychotherapie Ergebnis	Hauptfach		87	56	18	0	0	0	0	0	0
	Sozialwissenschaften des Sports	Hauptfach	Master	67	22	10	67	22	10	0	0	0
	Sozialwissenschaften des Sports Ergebnis			67	22	10	67	22	10	0	0	0
FB 06	Evangelische Theologie			817	509	108	581	348	85	158	96	10
	Evangelische Theologie	Hauptfach	LA Grundschule LA Haupt-/Realschule	117	88	22	94	74	18	6	2	0
				99	41	8	86	34	8	6	6	0
				75	49	11	62	42	10	9	5	0
				24	19	0	18	15	0	5	3	0
				7	1	0	5	0	0	2	1	0
				18	18	1	0	0	0	0	0	0
	Evangelische Theologie Ergebnis			340	216	42	265	165	36	28	17	0
	Religionswissenschaft	Hauptfach	Bachelor	103	57	13	67	36	11	36	21	2
				41	17	4	41	17	4	0	0	0
				1	0	0	1	0	0	0	0	0
				1	1	0	0	0	0	0	0	0
		Nebenfach	Bachelor	163	93	38	126	73	32	37	20	6
				1	0	0	1	0	0	0	0	0
	Religionswissenschaft Ergebnis			310	168	55	236	126	47	73	41	8
	Geistes- und Sozialwiss. (mit Orientierungsstud.) NF	Nebenfach	Bachelor	15	15	0	10	10	0	5	5	0
	Geistes- und Sozialwiss. (mit Orientierungsstud.) NF Ergebnis			15	15	0	10	10	0	5	5	0
	Evangel. Theologie (Magister Theologie)	Hauptfach	Magister	105	63	4	58	35	2	47	28	2
	Evangel. Theologie (Magister Theologie) Ergebnis			105	63	4	58	35	2	47	28	2
	Geistes- und Sozialwiss. (mit Orientierungsstud.)	Hauptfach	Bachelor	17	17	0	12	12	0	5	5	0
	Geistes- und Sozialwiss. (mit Orientierungsstud.) Ergebnis			17	17	0	12	12	0	5	5	0
	Evangelisch-Theologische Studien	Hauptfach	Master	30	30	7	0	0	0	0	0	0
	Evangelisch-Theologische Studien Ergebnis			30	30	7	0	0	0	0	0	0
FB 07	Katholische Theologie			354	216	48	285	171	41	36	20	4
	Katholische Theologie	Hauptfach	Bachelor	25	13	1	17	9	1	8	4	0
				78	59	10	64	49	10	7	3	0
				81	36	3	69	31	2	3	1	0
				59	29	7	49	25	7	5	2	0
				19	17	3	17	15	3	1	1	0
				1	1	1	1	1	1	0	0	0
				8	8	2	0	0	0	0	0	0
		Nebenfach	Bachelor	51	29	15	39	20	11	12	9	4
	Katholische Theologie Ergebnis			322	192	42	256	150	35	36	20	4
	Religionsphilosophie	Hauptfach	Master	7	2	2	7	2	2	0	0	0
				3	3	0	0	0	0	0	0	0
	Religionsphilosophie Ergebnis			10	5	2	7	2	2	0	0	0
	Religiöse Kommunikation: Interkult. u. mediale Perspektiven	Hauptfach	Master	8	5	1	8	5	1	0	0	0
	Religiöse Kommunikation: Interkult. u. mediale Perspektiven Ergebnis			8	5	1	8	5	1	0	0	0
	Sozialethik im Gesundheitswesen	Hauptfach	Master	14	14	3	14	14	3	0	0	0
	Sozialethik im Gesundheitswesen Ergebnis			14	14	3	14	14	3	0	0	0

FB	Fach	HF / NF	Abschluss	Studierende insgesamt	In RSZ	Im 1. Fachsem.	Erststudium/ Konsektiv	Erststudium/ Konsektiv in RSZ	Erststudium/ Konsektiv 1. Fachsem.	Zweitstudium	Zweitstudium in RSZ	Zweitstudium 1. Fachsem.
FB 08	Philosophie und Geschichtswissenschaften	Geschichte	Bachelor	380	252	62	304	205	877	762	47	111
			Master	50	15	9	50	15	9	0	0	0
			LA Haupt-/Realschule	350	175	35	306	156	29	19	11	5
			LA Gymnasium	448	300	72	397	272	71	30	15	0
			LA Förderschule	50	39	9	41	31	8	6	6	1
			Magister	6	0	0	6	0	0	0	0	0
			Abschluss im Ausl.	2	2	1	0	0	0	2	2	1
			Promotion	21	21	4	0	0	0	0	0	0
			Bachelor	608	317	121	493	255	109	115	62	12
			Magister	4	0	0	4	0	0	0	0	0
			Geschichte Ergebnisse	1.919	1.121	313	1.601	934	282	248	143	25
			Geschichte Profilbildung intern	69	64	13	52	51	13	17	13	0
			Geschichte Profilbildung intern Ergebnis	69	64	13	52	51	13	17	13	0
Philosophie	Hauptfach	Bachelor	659	383	215	500	303	178	159	80	37	
		Master	148	67	27	148	67	27	0	0	0	
		LA Gymnasium	471	323	72	363	258	63	42	21	3	
		Magister	5	0	0	5	0	0	0	0	0	
		Zusatzstudium	1	1	0	0	0	0	0	0	0	
		Abschluss im Ausl.	4	4	4	1	1	1	3	3	3	
		Promotion	41	41	5	0	0	0	0	0	0	
		Bachelor	810	464	190	705	398	173	105	66	17	
		Magister	2	0	0	2	0	0	0	0	0	
		Philosophie Ergebnisse	2.141	1.283	513	1.724	1.027	442	309	170	60	
		Ethnologie	307	138	56	211	95	41	96	43	15	
		Master	2	0	0	2	0	0	0	0	0	
		Magister	2	0	0	2	0	0	0	0	0	
Zusatzstudium	1	1	0	0	0	0	0	0	0			
Promotion	21	21	3	0	0	0	0	0	0			
Bachelor	385	180	77	340	155	68	45	25	9			
Magister	2	0	0	2	0	0	0	0	0			
Ethnologie Ergebnisse	720	340	136	557	250	109	141	68	24			
Alte Geschichte	7	7	1	0	0	0	0	0	0			
Alte Geschichte Ergebnisse	7	7	1	0	0	0	0	0	0			
Mittlere und neuere Geschichte	1	0	0	1	0	0	0	0	0			
Promotion	17	17	0	0	0	0	0	0	0			
Mittlere und neuere Geschichte Ergebnisse	18	17	0	1	0	0	0	0	0			
Geschichte (mit Auflagen)	14	3	3	14	3	3	0	0	0			
Geschichte (mit Auflagen) Ergebnisse	14	3	3	14	3	3	0	0	0			
Geschichte u. Philosophie d. Wissenschaften	137	77	20	90	55	18	47	22	2			
Geschichte u. Philosophie d. Wissenschaften Ergebnisse	137	77	20	90	55	18	47	22	2			
Sozial- und Kulturanthropologie	58	27	10	58	27	10	0	0	0			
Sozial- und Kulturanthropologie Ergebnisse	58	27	10	58	27	10	0	0	0			
FB 09 Sprach- und Kulturwissenschaften	5.728	3.540	1.206	4.694	2.905	1.059	836	459	134			
Afrikanische Sprachwissenschaften	1	1	1	1	1	1	0	0	0			
Afrikanische Sprachwissenschaften Ergebnisse	1	1	1	1	1	1	0	0	0			
Klassische Archäologie	21	1	0	16	0	1	5	1	0			
Master	10	6	4	10	6	4	0	0	0			
Promotion	2	2	0	0	0	0	0	0	0			
Bachelor	171	114	33	140	99	32	31	15	1			
Klassische Archäologie Ergebnisse	204	123	37	166	105	36	36	16	1			
Südostasienwissenschaften	2	2	2	2	2	2	0	0	0			
Promotion	7	7	0	0	0	0	0	0	0			
Südostasienwissenschaften Ergebnisse	9	9	2	2	2	2	0	0	0			

FB	Fach	HF/NF	Abschluss	Studierende insgesamt	In RSZ	Im 1. Fachsem.	Erststudium/ Konsektiv	Erststudium/ Konsektiv in RSZ	Erststudium/Konsektiv 1. Fachsem.	Zweitstudium	Zweitstudium in RSZ	Zweitstudium 1. Fachsem.
	Griechisch	Hauptfach	LA Gymnasium	10	6	2	4	1	0	0	0	0
	Griechisch Ergebnis			10	6	2	4	1	0	0	0	0
	Japanologie	Hauptfach	Bachelor	380	228	92	344	210	87	36	18	5
			Magister	2	0	0	1	0	0	1	0	0
			Abschluss im Ausl.	3	3	1	3	3	1	0	0	0
			Promotion	2	2	0	0	0	0	0	0	0
		Nebenfach	Bachelor	175	111	55	154	98	48	21	13	7
	Japanologie Ergebnis			562	344	148	502	311	136	58	31	12
	Kunsterziehung	Hauptfach	LA Grundschule	90	75	14	74	63	13	6	3	0
			LA Haupt-/Realschule	98	69	10	72	48	7	12	8	1
			LA Gymnasium	234	176	27	194	149	26	19	9	0
			LA Förderschule	55	38	7	40	30	6	6	3	0
	Kunsterziehung Ergebnis			477	358	58	380	290	52	43	23	1
	Kunstgeschichte	Hauptfach	Bachelor	533	327	106	416	255	89	117	72	17
			Master	98	34	13	98	34	13	0	0	0
			Magister	8	0	0	6	0	0	2	0	0
			Zusatzstudium	1	1	0	0	0	0	0	0	0
			Abschluss im Ausl.	1	1	1	1	1	1	0	0	0
			Promotion	28	28	0	0	0	0	0	0	0
		Nebenfach	Bachelor	468	278	125	375	231	108	93	47	17
			Magister	3	0	0	3	0	0	0	0	0
	Kunstgeschichte Ergebnis			1.140	669	245	899	521	211	212	119	34
	Latein	Hauptfach	LA Gymnasium	78	36	4	54	28	4	7	2	0
	Latein Ergebnis			78	36	4	54	28	4	7	2	0
	Musik	Hauptfach	LA Grundschule	54	43	3	46	36	3	4	4	0
			LA Haupt-/Realschule	28	13	2	19	6	2	9	7	0
			LA Förderschule	14	10	2	11	7	2	3	3	0
	Musik Ergebnis			96	66	7	76	49	7	16	14	0
	Musikwissenschaft	Hauptfach	Bachelor	213	128	54	177	109	44	36	19	10
			Master	25	10	5	25	10	5	0	0	0
			Magister	4	0	0	3	0	0	1	0	0
			Zusatzstudium	3	3	0	0	0	0	0	0	0
			Promotion	10	10	2	0	0	0	0	0	0
		Nebenfach	Bachelor	141	93	33	120	81	30	21	12	3
			Magister	1	0	0	1	0	0	0	0	0
	Musikwissenschaft Ergebnis			397	244	94	326	200	79	58	31	13
	Russisch	Hauptfach	LA Gymnasium	1	0	0	1	0	0	0	0	0
	Russisch Ergebnis			1	0	0	1	0	0	0	0	0
	Sinologie	Hauptfach	Bachelor	113	76	25	86	63	21	27	13	4
			Master	20	2	2	20	2	2	0	0	0
			Abschluss im Ausl.	1	1	1	1	1	1	0	0	0
			Promotion	7	7	0	0	0	0	0	0	0
		Nebenfach	Bachelor	122	72	31	104	65	29	18	7	2
			Magister	1	0	0	0	0	0	1	0	0
	Sinologie Ergebnis			264	158	59	211	131	53	46	20	6
	Turkologie	Hauptfach	Promotion	1	1	0	0	0	0	0	0	0
	Turkologie Ergebnis			1	1	0	0	0	0	0	0	0

FB	Fach	HF / NF	Abschluss	Studierende insgesamt	In RSZ	Im 1. Fachsem.	Erststudium/ Konsekutiv	Erststudium/ Konsekutiv in RSZ	Erststudium/Konsekutiv 1. Fachsem.	Zweitstudium	Zweitstudium in RSZ	Zweitstudium 1. Fachsem.
	Kulturanthropologie und Europäische Ethnologie	Hauptfach	Bachelor	103	70	19	99	67	18	4	3	1
			Master	1	0	0	1	0	0	0	0	0
			Abschluss im Ausl.	1	1	1	1	1	0	0	0	0
			Promotion	1	1	0	0	0	0	0	0	0
	Nebenfach		Bachelor	144	86	26	137	82	25	7	4	1
			Magister	2	0	0	2	0	0	0	0	0
	Kulturanthropologie und Europäische Ethnologie Ergebnis			252	158	45	240	150	43	11	7	2
	Judaistik	Hauptfach	Bachelor	35	21	7	23	13	2	12	8	5
			Master	3	1	0	3	1	0	0	0	0
			Magister	1	0	0	1	0	0	1	0	0
			Promotion	1	1	0	0	0	0	0	0	0
	Nebenfach		Bachelor	25	14	7	10	6	3	15	8	4
	Judaistik Ergebnis			65	37	14	36	20	5	28	16	9
	Islamische Studien	Hauptfach	Bachelor	42	41	13	33	32	9	9	9	4
		Nebenfach	Bachelor	30	29	14	27	26	12	3	3	2
	Islamische Studien Ergebnis			72	70	27	60	58	21	12	12	6
	Archäologie und Kulturgeschichte des Vorderen Orients	Hauptfach	Master	2	0	0	2	0	0	0	0	0
	Archäologie und Kulturgeschichte des Vorderen Orients Ergebnis			2	0	0	2	0	0	0	0	0
	Archäologie und Geschichte der römischen Provinzen	Hauptfach	Master	2	1	0	2	1	0	0	0	0
	Archäologie und Geschichte der römischen Provinzen Ergebnis			2	1	0	2	1	0	0	0	0
	Kunst - Medien - Kulturelle Bildung	Hauptfach	Master	87	33	12	87	33	12	0	0	0
			Magister	2	0	0	2	0	0	0	0	0
			Promotion	6	6	1	0	0	0	0	0	0
	Nebenfach		Bachelor	132	77	14	123	73	13	9	4	1
	Kunst - Medien - Kulturelle Bildung Ergebnis			227	116	27	212	106	25	9	4	1
	Altorientalische Philologie	Nebenfach	Bachelor	1	1	0	0	0	0	1	1	0
	Altorientalische Philologie Ergebnis			1	1	0	0	0	0	1	1	0
	Archäometrie	Nebenfach	Bachelor	33	21	5	24	15	4	9	6	1
	Archäometrie Ergebnis			33	21	5	24	15	4	9	6	1
	Archäologie und Kulturgeschichte des Vorderen Orients	Hauptfach	Bachelor	13	0	0	6	0	0	7	0	0
			Master	5	2	1	5	2	1	0	0	0
			Promotion	3	3	0	0	0	0	0	0	0
	Nebenfach		Bachelor	33	1	0	15	1	0	18	0	0
			Magister	1	0	0	1	0	0	0	0	0
	Archäologie und Kulturgeschichte des Vorderen Orients Ergebnis			55	6	1	27	3	1	25	0	0
	Vergleichende Sprachwissenschaften	Hauptfach	Promotion	5	5	0	0	0	0	0	0	0
	Vergleichende Sprachwissenschaften Ergebnis			5	5	0	0	0	0	0	0	0
	Phonetik	Hauptfach	Promotion	3	3	0	0	0	0	0	0	0
	Phonetik Ergebnis			3	3	0	0	0	0	0	0	0
	Griechische Philologie	Hauptfach	Bachelor	26	17	7	8	6	4	18	11	3
			Zusatzstudium	1	1	0	0	0	0	0	0	0
			Promotion	3	3	0	0	0	0	0	0	0
	Nebenfach		Bachelor	40	27	12	22	16	9	18	11	3
	Griechische Philologie Ergebnis			70	48	19	30	22	13	36	22	6
	Afrikanische Sprachen, Medien und Kommunikation	Hauptfach	Bachelor	23	23	18	18	18	15	5	5	3
		Nebenfach	Bachelor	33	33	27	29	29	24	4	4	3
	Afrikanische Sprachen, Medien und Kommunikation Ergebnis			56	56	45	47	47	39	9	9	6

FB	Fach	HF/ NF	Abschluss	Studierende insgesamt	In RSZ	Im 1. Fachsem.	Erststudium/ Konsektiv	Erststudium/ Konsektiv in RSZ	Erststudium/Konsektiv 1. Fachsem.	Zweitstudium	Zweitstudium in RSZ	Zweitstudium 1. Fachsem.
	Vor- u. Frühgeschichtliche Archäologie	Hauptfach	Bachelor	32	0	0	22	0	0	10	0	0
			Master	8	4	2	8	4	2	0	0	0
			Zusatzstudium		2	2	0	0	0	0	0	0
	Vor- u. Frühgeschichtliche Archäologie Ergebnis		Promotion	7	7	0	0	0	0	0	0	0
		Nebenfach	Bachelor	72	47	17	60	42	16	12	5	1
				121	60	19	90	46	18	22	5	1
	Archäologie und Geschichte der römischen Provinzen	Hauptfach	Bachelor	9	0	0	6	0	0	3	0	0
			Master	3	1	1	3	1	1	0	0	0
			Promotion	3	3	0	0	0	0	0	0	0
		Nebenfach	Bachelor	48	30	5	34	22	5	14	8	0
	Archäologie und Geschichte der römischen Provinzen Ergebnis			63	34	6	43	23	6	17	8	0
	Lateinische Philologie	Hauptfach	Bachelor	21	15	3	11	7	3	10	8	0
			Master	3	1	1	3	1	1	0	0	0
			Promotion	2	2	1	0	0	0	0	0	0
		Nebenfach	Bachelor	29	20	9	21	16	8	8	4	1
	Latinische Philologie Ergebnis			55	38	14	35	24	12	18	12	1
	Archäologische Wissenschaften	Hauptfach	Bachelor	112	111	20	96	96	19	16	15	1
	Archäologische Wissenschaften Ergebnis			112	111	20	96	96	19	16	15	1
	Empirische Sprachwissenschaft	Hauptfach	Bachelor	8	4	4	5	3	3	3	1	1
			Master	15	7	6	15	7	6	0	0	0
		Nebenfach	Bachelor	11	7	5	5	5	5	6	2	0
	Empirische Sprachwissenschaft Ergebnis			34	18	15	25	15	14	9	3	1
	Islamische Religion	Hauptfach	Master	3	0	0	3	0	0	0	0	0
	Islamische Religion Ergebnis			3	0	0	3	0	0	0	0	0
	Sprachen und Kulturen Südasiens	Hauptfach	Bachelor	57	23	11	45	18	10	12	5	1
		Nebenfach	Bachelor	40	22	7	28	13	4	12	9	3
	Sprachen und Kulturen Südasiens Ergebnis			98	45	18	74	31	14	24	14	4
	Islamische Studien	Hauptfach	Bachelor	52	2	0	34	2	1	18	1	0
			Master	48	6	2	48	6	2	0	0	0
			Abschluss im Ausl.	2	2	0	0	0	2	2	2	1
			Promotion	5	5	1	0	0	0	0	0	0
	Islamische Studien Ergebnis			107	15	4	82	7	2	20	3	1
	Curatorial Studies	Hauptfach	Master	67	27	14	67	27	14	0	0	0
	Curatorial Studies Ergebnis			67	27	14	67	27	14	0	0	0
	Empirische Sprachwissenschaft	Hauptfach	Bachelor	259	178	54	235	165	48	24	13	6
			Master	13	2	2	13	2	2	0	0	0
			Promotion	5	5	0	0	0	0	0	0	0
	Empirische Sprachwissenschaft Ergebnis			231	146	66	204	127	55	27	19	11
	Japan in der Welt	Hauptfach	Master	15	5	1	15	5	1	0	0	0
	Japan in der Welt Ergebnis			15	5	1	15	5	1	0	0	0
	Southeast Asian Studies	Hauptfach	Master	27	13	5	27	13	5	0	0	0
			Promotion	6	6	0	0	0	0	0	0	0
	Southeast Asian Studies Ergebnis			33	19	5	27	13	5	0	0	0
	Archäologie von Münze, Geld und von Wirtschaft in der Antike	Hauptfach	Bachelor	4	0	0	1	0	0	3	0	0
			Promotion	2	2	0	0	0	0	0	0	0
		Nebenfach	Bachelor	29	29	5	15	13	3	14	14	2
	Archäologie von Münze, Geld und von Wirtschaft in der Antike Ergebnis			35	29	5	16	13	3	17	14	2
	Science and Technology Studies	Hauptfach	Master	66	33	16	66	33	16	0	0	0
	Science and Technology Studies Ergebnis			66	33	16	66	33	16	0	0	0

FB	Fach	HF / NF	Abschluss	Studierende insgesamt	In RSZ	Im 1. Fachsem.	Erststudium/ Konsekutiv	Erststudium/ Konsekutiv in RSZ	Erststudium/ Konsekutiv 1. Fachsem.	Zweitstudium	Zweitstudium in RSZ	Zweitstudium 1. Fachsem.
	Koreastudien	Hauptfach Nebenfach	Promotion Bachelor	1 262	1 181	1 84	0 250	0 175	0 81	0 12	0 6	0 3
	Koreastudien Ergebnis			263	182	85	250	175	81	12	6	3
	Vorderasiatische Archäologie Ergebnis			20	20	7	18	18	7	2	2	0
	Vorderasiatische Archäologie Ergebnis			20	20	7	18	18	7	2	2	0
	Altorientalische Philologie	Nebenfach	Bachelor	17	17	10	10	10	7	7	7	3
	Altorientalische Philologie Ergebnis			17	17	10	10	10	7	7	7	3
	Jüdische Geschichte und Kultur	Nebenfach	Bachelor	21	17	4	16	12	2	5	5	2
	Jüdische Geschichte und Kultur Ergebnis			21	17	4	16	12	2	5	5	2
	Sprache und Gesellschaft in Afrika	Hauptfach	Master	7	2	1	7	2	1	0	0	0
	Sprache und Gesellschaft in Afrika Ergebnis			7	2	1	7	2	1	0	0	0
FB 10	Neuere Philologien			8.722	5.433	1.466	7.798	4.849	1.331	6.228	366	101
	American Studies / Amerikanistik	Hauptfach	Bachelor Master	217 82	103 46	25 20	205 82	96 46	24 20	12 0	7 0	1 0
		Nebenfach	Promotion Bachelor Magister	9 229	9 142	0 46	0 218	0 135	0 43	0 11	0 7	0 3
	American Studies / Amerikanistik Ergebnis			538	300	91	506	277	87	23	14	4
	Englisch	Hauptfach	LA Grundschule LA Haupt-/Realschule LA Gymnasium LA Förderschule	275 247	215 129	42 20	247 210	195 109	40 16	15 20	12 11	1 3
	Englisch Ergebnis			1.292	868	181	1.165	787	168	67	41	8
	Französisch	Hauptfach	LA Haupt-/Realschule LA Gymnasium	47 156	19 91	2 10	42 131	16 79	1 8	2 12	2 5	1 0
	Französisch Ergebnis			203	110	12	173	95	9	14	7	1
	Deutsch	Hauptfach	LA Grundschule LA Haupt-/Realschule	1.673 396	1.350 272	305 51	1.554 340	1.262 242	295 49	116 29	86 13	10 1
	Deutsch Ergebnis			2.947	2.255	465	2.650	2.068	440	209	134	17
	Italienisch	Hauptfach	LA Gymnasium	33	18	2	26	14	1	2	0	0
	Italienisch Ergebnis			33	18	2	26	14	1	2	0	0
	Skandinavistik	Hauptfach	Bachelor Master Magister Zusatzstudium Promotion Bachelor Magister	58 8 3 1 2 74 1	27 2 0 1 2 42 0	17 1 0 0 0 19 0	41 8 2 0 0 67 119	19 2 0 0 39 60	11 1 0 0 18 30	17 1 0 0 7 25	8 0 0 0 3 11	6 0 0 0 0 7
	Skandinavistik Ergebnis			147	74	37	119	60	30	25	11	7
	Theater-, Film- und Medienwissenschaft	Hauptfach	Bachelor Master Magister Abschluss im Ausl. Promotion Bachelor Magister	322 101 3 8 9 2	171 33 0 8 9 0	71 17 0 8 2 0	305 101 3 2 0 2	166 33 0 2 0 0	68 17 0 2 0 0	17 0 0 6 0 0	5 0 0 6 0 0	3 0 0 6 0 0
	Theater-, Film- und Medienwissenschaft Ergebnis			446	222	98	414	202	87	23	11	9

FB	Fach	HF / NF	Abschluss	Studierende insgesamt	In RSZ	Im 1. Fachsem.	Erststudium/ Konsektiv	Erststudium/ Konsektiv in RSZ	Erststudium/Konsektiv 1. Fachsem.	Zweitstudium	Zweitstudium in RSZ	Zweitstudium 1. Fachsem.
	Romanistik	Hauptfach	Bachelor	200	85	17	151	63	14	49	22	3
			Magister	7	0	0	7	0	0	0	0	0
			Abschluss im Ausl.	12	12	12	10	10	10	2	2	2
			Promotion	6	6	1	0	0	0	0	0	0
		Nebenfach	Bachelor	191	92	32	150	70	22	41	22	10
			Magister	2	0	0	1	0	0	1	0	0
	Romanistik Ergebnis			418	195	62	319	143	46	93	46	15
	Spanisch	Hauptfach	LA Gymnasium	215	126	29	174	106	25	14	7	0
	Spanisch Ergebnis			215	126	29	174	106	25	14	7	0
	Allgemeine und vergleichende Literaturwissenschaft	Hauptfach	Bachelor	194	113	55	170	97	50	24	16	5
			Abschluss im Ausl.	6	6	6	1	1	1	5	5	5
			Promotion	11	11	0	0	0	0	0	0	0
	Allgemeine und vergleichende Literaturwissenschaft Ergebnis			211	130	61	171	98	51	29	21	10
	English Studies / Anglistik	Hauptfach	Bachelor	282	134	46	272	129	46	10	5	0
			Magister	4	0	0	4	0	0	0	0	0
			Abschluss im Ausl.	6	6	6	6	6	6	0	0	0
			Promotion	12	12	2	0	0	0	0	0	0
		Nebenfach	Bachelor	259	146	45	250	142	43	9	4	2
			Magister	2	0	0	2	0	0	0	0	0
	English Studies / Anglistik Ergebnis			565	298	99	534	277	95	19	9	2
	Germanistik	Hauptfach	Bachelor	617	300	100	551	264	90	66	36	10
			Magister	4	0	0	4	0	0	0	0	0
			Zusatzstudium	2	2	0	0	0	0	0	0	0
			Abschluss im Ausl.	15	15	12	8	8	6	7	7	6
			Promotion	32	32	4	0	0	0	0	0	0
		Nebenfach	Bachelor	246	134	56	223	121	51	23	13	5
			Magister	2	1	0	2	1	0	0	0	0
	Germanistik Ergebnis			918	484	172	788	394	147	96	56	21
	Linguistics	Hauptfach	Master	42	17	4	42	17	4	0	0	0
	Linguistics Ergebnis			42	17	4	42	17	4	0	0	0
	Buch- und Medienpraxis	Hauptfach	Abschlusszeugnis	5	5	1	0	0	0	0	0	0
	Buch- und Medienpraxis Ergebnis			5	5	1	0	0	0	0	0	0
	Linguistik	Hauptfach	Bachelor	101	60	27	91	55	24	10	5	3
			Abschluss im Ausl.	4	4	4	4	4	4	0	0	0
			Promotion	8	8	4	0	0	0	0	0	0
	Linguistik Ergebnis			113	72	35	95	59	28	10	5	3
	Dramaturgie	Hauptfach	Master	24	6	2	24	6	2	0	0	0
	Dramaturgie Ergebnis			24	6	2	24	6	2	0	0	0
	Kognitive Linguistik	Hauptfach	Promotion	1	1	0	0	0	0	0	0	0
	Kognitive Linguistik Ergebnis			1	1	0	0	0	0	0	0	0
	Audiovisual and Cinema Studies	Hauptfach	Master	27	9	4	27	9	4	0	0	0
			Abschluss im Ausl.	4	4	4	0	0	0	4	4	4
	Audiovisual and Cinema Studies Ergebnis			31	13	8	27	9	4	4	4	4
	Anglophone Literatures	Hauptfach	Master	95	44	20	95	44	20	0	0	0
			Promotion	1	1	0	0	0	0	0	0	0
	Anglophone Literatures Ergebnis			96	45	20	95	44	20	0	0	0
	Deutsche Literatur	Hauptfach	Master	89	28	7	89	28	7	0	0	0
			Promotion	1	1	0	0	0	0	0	0	0
	Deutsche Literatur Ergebnis			90	29	7	89	28	7	0	0	0
	Filmkultur	Hauptfach	Master	53	19	11	53	19	11	0	0	0
	Filmkultur Ergebnis			53	19	11	53	19	11	0	0	0
	Moving Cultures	Hauptfach	Master	71	24	14	71	24	14	0	0	0
	Moving Cultures Ergebnis			71	24	14	71	24	14	0	0	0
	Ästhetik	Hauptfach	Master	87	30	11	87	30	11	0	0	0
	Ästhetik Ergebnis			87	30	11	87	30	11	0	0	0
	Comparative Literature	Hauptfach	Master	50	25	11	50	25	11	0	0	0
	Comparative Literature Ergebnis			50	25	11	50	25	11	0	0	0
	Romanistische Literatur- und Kulturwissenschaft	Hauptfach	Master	10	2	1	10	2	1	0	0	0

FB	Fach	HF / NF	Abschluss	Studierende insgesamt	In RSZ	Im 1. Fachsem.	Erststudium/ Konsektiv	Erststudium/ Konsektiv in RSZ	Erststudium/ Konsektiv 1. Fachsem.	Zweitstudium	Zweitstudium in RSZ	Zweitstudium 1. Fachsem.
	Romanistische Literatur- und Kulturwissenschaft Ergebnisse			10	2	1	10	2	1	0	0	0
	Deutsch-Portugiesische Studien	Hauptfach	Master	12	7	4	12	7	4	0	0	0
	Deutsch-Portugiesische Studien Ergebnis			12	7	4	12	7	4	0	0	0
	Italienstudien	Hauptfach	Master	9	7	3	9	7	3	0	0	0
	Italienstudien Ergebnis			9	7	3	9	7	3	0	0	0
	Comparative Dramaturgy and Performance Research	Hauptfach	Master	24	12	4	24	12	4	0	0	0
	Comparative Dramaturgy and Performance Research Ergebnis			24	12	4	24	12	4	0	0	0
	Kinder- und Jugendliteratur-/Buchwissenschaft	Hauptfach	Master	71	39	21	71	39	21	0	0	0
	Kinder- und Jugendliteratur-/Buchwissenschaft Ergebnis			71	39	21	71	39	21	0	0	0
	FB 11 Geowissenschaften / Geographie			2.182	1.347	558	1.940	1.170	494	146	95	49
	Geowissenschaften	Hauptfach	Bachelor	210	141	75	184	119	62	26	22	13
			Master	72	19	2	72	2	0	0	0	0
			Promotion	23	23	3	0	0	0	0	0	0
	Geowissenschaften Ergebnis			305	183	80	256	138	64	26	22	13
	Geographie	Hauptfach	Bachelor	594	363	172	537	336	156	57	27	16
			LA Haupt-/Realschule	341	215	51	294	181	42	19	13	3
			LA Gymnasium	241	180	59	199	148	51	17	13	4
			LA Förderschule	56	48	8	47	42	8	4	2	0
			Abschluss im Ausl.	4	4	1	1	1	1	3	3	3
			Promotion	6	6	1	0	0	0	0	0	0
		Nebenfach	Bachelor	204	137	72	188	126	64	16	11	8
	Geographie Ergebnis			1.446	953	367	1.266	834	322	116	69	34
	Geologie	Hauptfach	Promotion	6	6	1	0	0	0	0	0	0
	Geologie Ergebnis			6	6	1	0	0	0	0	0	0
	Geophysik	Hauptfach	Promotion	2	2	0	0	0	0	0	0	0
	Geophysik Ergebnis			2	2	0	0	0	0	0	0	0
	Meteorologie	Hauptfach	Bachelor	54	32	19	50	28	17	4	4	2
			Master	7	0	0	7	0	0	0	0	0
			Promotion	1	1	0	0	0	0	0	0	0
	Meteorologie Ergebnis			62	33	19	57	28	17	4	4	2
	Umweltwissenschaften	Hauptfach	Master	129	63	34	129	63	34	0	0	0
	Umweltwissenschaften Ergebnis			129	63	34	129	63	34	0	0	0
	Physische Geographie	Hauptfach	Master	50	21	9	50	21	9	0	0	0
	Physische Geographie Ergebnis			50	21	9	50	21	9	0	0	0
	Geographien der Globalisierung	Hauptfach	Master	158	67	40	158	67	40	0	0	0
	Geographien der Globalisierung Ergebnis			158	67	40	158	67	40	0	0	0
	Meteorology	Hauptfach	Master	24	19	8	24	19	8	0	0	0
	Meteorology Ergebnis			24	19	8	24	19	8	0	0	0
	FB 12 Informatik und Mathematik			6.086	4.080	1.217	5.105	3.446	1.073	816	516	133
	Informatik	Hauptfach	Bachelor	1.857	1.223	436	1.533	999	372	324	234	64
			Master	256	107	30	256	107	30	0	0	0
			LA Haupt-/Realschule	52	32	5	37	24	4	4	1	0
			LA Gymnasium	81	64	15	57	46	12	10	8	1
			LA Förderschule	2	1	0	2	1	0	0	0	0
			Abschluss im Ausl.	1	1	0	1	1	0	0	0	0
			Promotion	25	25	0	0	0	0	0	0	0
		Nebenfach	Bachelor	8	3	1	5	2	1	3	1	0
	Informatik Ergebnis			2.282	1.456	487	1.891	1.170	419	341	244	65

FB	Fach	HF / NF	Abschluss	Studierende insgesamt	In RSZ	Im 1. Fachsem.	Erststudium/ Konsekutiv	Erststudium/ Konsekutiv in RSZ	Erststudium/ Konsekutiv 1. Fachsem.	Zweitstudium	Zweitstudium in RSZ	Zweitstudium 1. Fachsem.
	Mathematik	Hauptfach	Bachelor	744	403	173	461	288	125	283	135	48
			Master	111	51	16	111	51	16	0	0	0
			LA Grundschule	1.670	1.355	307	1.550	1.262	266	116	90	11
			LA Haupt-/Realschule	436	247	56	374	214	47	29	15	4
			LA Gymnasium	374	272	79	292	220	74	33	22	2
			LA Förderschule	66	59	17	49	47	17	6	5	0
			Abschluss im Ausl.	1	1	1	1	1	1	0	0	0
			Promotion	10	10	0	0	0	0	0	0	0
		Nebenfach	Bachelor	2	0	0	1	0	0	1	0	0
	Mathematik Ergebnis			3.414	2.398	649	2.839	2.063	576	468	267	65
	Bioinformatik	Hauptfach	Bachelor	156	91	39	149	86	36	7	5	3
			Master	83	46	12	83	46	12	0	0	0
			Promotion	8	8	0	0	0	0	0	0	0
	Bioinformatik Ergebnis			247	145	51	232	132	48	7	5	3
	Wirtschaftsinformatik	Hauptfach	Master	143	81	30	143	81	30	0	0	0
	Wirtschaftsinformatik Ergebnis			143	81	30	143	81	30	0	0	0
	FB 13 Physik			1.374	828	236	1.041	599	197	181	95	24
	Physik	Hauptfach	Bachelor	604	339	117	460	287	98	144	72	19
			Master	185	99	28	185	99	28	0	0	0
			LA Haupt-/Realschule	127	75	12	88	49	6	6	5	1
			LA Gymnasium	159	100	22	126	79	21	16	9	0
			LA Förderschule	3	2	1	0	0	0	1	1	0
			Abschluss im Ausl.	2	2	2	2	2	0	2	2	2
			Promotion	94	94	6	0	0	0	0	0	0
		Nebenfach	Bachelor	4	2	0	2	1	0	2	1	0
	Physik Ergebnis			1.178	713	188	861	495	153	171	90	22
	Biophysik	Hauptfach	Bachelor	151	85	37	141	80	35	10	5	2
			Master	39	24	9	39	24	9	0	0	0
			Promotion	6	6	2	0	0	0	0	0	0
	Biophysik Ergebnis			196	115	48	180	104	44	10	5	2
	FB 14 Biochemie, Chemie und Pharmazie			1.909	1.338	413	1.763	1.216	393	40	24	9
	Biochemie	Hauptfach	Bachelor	231	171	64	229	169	63	2	2	1
			Master	88	47	21	88	47	21	0	0	0
			Abschluss im Ausl.	1	1	1	1	1	1	0	0	0
			Promotion	39	39	4	0	0	0	0	0	0
	Biochemie Ergebnis			359	258	90	318	217	85	2	2	1
	Chemie	Hauptfach	Bachelor	316	218	102	309	213	99	7	5	3
			Master	195	99	28	195	99	28	0	0	0
			LA Haupt-/Realschule	72	46	11	60	40	9	2	2	1
			LA Gymnasium	165	108	40	143	98	38	15	5	0
			LA Förderschule	2	1	0	0	0	0	1	0	0
			Promotion	22	22	1	0	0	0	0	0	0
	Chemie Ergebnis			772	494	182	707	450	174	25	12	4
	Pharmazie	Hauptfach	Staatsexamen	637	462	68	626	454	66	11	8	2
			Abschluss im Ausl.	3	3	3	3	3	3	0	0	0
			Promotion	27	27	3	0	0	0	0	0	0
	Pharmazie Ergebnis			667	492	74	629	457	69	11	8	2
	Arzneimittelforschung 2. Sem. für Pharmazie	Hauptfach	Master	13	7	6	13	7	6	0	0	0
	Arzneimittelforschung 2 Sem. für Pharmazie Staatsex. Ergebnis			13	7	6	13	7	6	0	0	0
	Arzneimittelforschung 4. Sem. für Studierende mit BA	Hauptfach	Master	30	19	6	30	19	6	0	0	0
	Arzneimittelforschung 4 Sem. für Studierende mit BA Ergebnis			30	19	6	30	19	6	0	0	0
	Natur- und Lebenswiss. (mit Orientierungsstud.)	Hauptfach	Bachelor	68	68	55	66	66	53	2	2	2
	Natur- und Lebenswiss. (mit Orientierungsstud.) Ergebnis			68	68	55	66	66	53	2	2	2

FB	Fach	HF / NF	Abschluss	Studierende insgesamt	In RSZ	Im 1. Fachsem.	Erststudium/ Konsekutiv	Erststudium/ Konsekutiv in RSZ	Erststudium/Konsekutiv 1. Fachsem.	Zweitstudium	Zweitstudium in RSZ	Zweitstudium 1. Fachsem.
FB 15	Biowissenschaften	Hauptfach	LA Haupt-/Realschule	141	92	27	1.387	976	363	60	31	9
				208	145	31	161	122	27	31	10	1
				81	61	10	69	53	8	5	5	1
				5	5	4	0	0	0	5	5	4
				94	94	3	0	0	0	0	0	0
				529	397	75	353	257	60	50	23	7
				59	38	20	59	38	20	0	0	0
				66	44	23	66	44	23	0	0	0
				708	514	205	698	506	203	10	8	2
				1	0	0	1	0	0	0	0	0
FB 16	Medizin	Hauptfach	Staatsexamen	2.795	2.576	406	3.719	3.274	577	148	138	17
				14	14	12	10	10	8	4	4	
				135	135	20	0	0	0	0	0	
				2	0	0	2	0	0	0	0	
				2.946	2.725	438	2.675	2.462	402	136	128	16
				558	502	52	547	492	51	11	10	1
				27	27	4	0	0	0	0	0	
				585	529	56	547	492	51	11	10	1
				8	6	0	0	0	0	0	0	
				213	92	23	0	0	0	0	0	
FB 17	Zahnmedizin	Hauptfach	Staatsexamen	213	92	23	0	0	0	0	0	0
				78	42	23	78	42	23	0	0	
				78	42	23	78	42	23	0	0	
				385	243	88	384	243	88	1	0	
				35	35	13	35	35	13	0	0	
				420	278	101	419	278	101	1	0	
				25	20	9	0	0	0	0	0	
				25	20	9	0	0	0	0	0	
				19	7	0	0	0	0	0	0	
				19	7	0	0	0	0	0	0	

Glossar zur Studierendenstatistik

Studiengang

Ein Studiengang umfasst die Lehrinhalte eines Studienfachs/Ausbildungsgangs sowie den angestrebten Abschluss. Ein Student kann in mehrere Studiengänge eingeschrieben sein (siehe Doppelstudium).

Abschluss

Als Abschluss wird der nach einem erfolgreich absolvierten Hochschulstudium verliehene akademische Grad bezeichnet sowie ein sonstiger Studienabschluss durch kirchliche oder staatliche Prüfung.

Studienformen

Ein Erststudium führt zu einem ersten Hochschulabschluss. Auf das Erststudium kann ein weiterführendes Studium folgen (z. B. Zweit-, Aufbau-, Zusatzstudium). Ein Promotionsstudium kann ebenfalls auf ein Erststudium folgen und strebt den Abschluss Promotion an. Bei einem konsekutiven Studiengang folgt z. B. auf ein Bachelor-Studium ein darauf fachlich aufbauendes Master-Studium.

Erststudium

Als Erststudium wird das Studium bezeichnet, das zu einem ersten Hochschulabschluss führt.

Zweitstudium

Ein Zweitstudium liegt vor, wenn bereits ein Studium erfolgreich mit einem Hochschulabschluss absolviert worden ist und ein weiteres Studium mit einem neuen Abschluss aufgenommen wird.

Zusatzstudium

Von einem Zusatzstudium wird gesprochen, wenn bereits ein Studium erfolgreich mit einem Hochschulabschluss absolviert worden ist und nun in einem weiteren Studiengang aufbauend zusätzliche Qualifikationen erworben werden (z. B. Weiterbildungs-/ Promotionsstudium).

Doppelstudium

Bei einem Doppelstudium werden zwei Studiengänge zeitlich parallel an einer oder zwei Hochschulen studiert.

Erstimmatrikuliert

Erstimmatrikulierte (Ersteingeschriebene) sind Studierende, die erstmalig ein Studium in Deutschland aufnehmen und sich im ersten Hochschulsemester befinden.

Neuimmatrikuliert

Neuimmatrikulierte sind Studierende, die bereits an einer deutschen Hochschule eingeschrieben waren. Sie haben entweder an der Universität Frankfurt einen neuen Studiengang gewählt (erstes Fachsemester) oder setzen ihr Studium hier in einem höheren Fachsemester fort. Auf jeden Fall befinden sie sich in einem höheren Hochschulsemester.

Beurlaubt

Beurlaubte sind Studierende, die sich z. B. aufgrund von Praktika, Auslandsaufenthalt oder Krankheit beurlauben lassen. Sie sind aber weiterhin immatrikuliert. Urlaubssemester werden nicht als Fachsemester gezählt und daher nicht auf die Studiendauer angerechnet.

Fachsemester

Fachsemester ist jedes Semester, das ein Student an der Hochschule in einem Studienfach absolviert.

Regelstudienzeit

Die Regelstudienzeit gibt den Zeitraum in Semestern an, in denen ein Studiengang absolviert werden kann. Sie wird in der Prüfungsordnung festgelegt.

Bildungsinländer

Studierende nicht-deutscher Staatsangehörigkeit, die ihre Hochschulzugangsberechtigung im deutschen Bildungssystem erworben haben.

Bildungsausländer

Studierende nicht-deutscher Staatsangehörigkeit, die ihre Hochschulzugangsberechtigung im Ausland bzw. an einem Studienkolleg erworben haben.

Kopf-Statistik

Jeder Studierende wird als Person ("Kopf") gezählt. Die Summe aller hierüber ermittelten Studierenden ergibt die Gesamtzahl aller an der Universität eingeschriebenen Studierenden (vgl. Fall-Statistik). Beispiel: Ein Lehramtsstudent wird, obwohl er mehrere Fächer studiert, nur einmal gezählt.

Fall-Statistik

Es werden bei einer Fall-Statistik alle Studiengänge des Studierenden berücksichtigt. Im Fall einer Fächerkombination wird ein Studierender daher mehrfach gezählt (vgl. Kopf-Statistik). Beispiel: Eine Lehramtsstudentin mit den Fächern Biologie und Chemie kommt in einer Fall-Statistik bis zu dreimal vor (im Fach Biologie, im Fach Chemie und in den Bildungswissenschaften).

Hinweis: Die verwendete männliche Form bezieht selbstverständlich die weibliche Form mit ein (und umgekehrt). Auf die Verwendung beider Geschlechtsformen wird lediglich mit Blick auf die bessere Lesbarkeit des Textes verzichtet.

Weitere Informationen finden Sie unter:

<https://www.uni-frankfurt.de/107088331/T%C3%A4tigkeiten>

Abkürzungsverzeichnis

Abschl. im Ausland	Abschluss im Ausland
DSH	Deutsche Sprachprüfung für den Hochschulzugang
Fachsem.	Fachsemester
HF	Hauptfach
NF	Nebenfach
Konsekutives Stud.	Konsekutives Studium
Promotionsstud.	Promotionsstudium
RSZ	Regelstudienzeit
WS	Wintersemester
SoSe	Sommersemester

