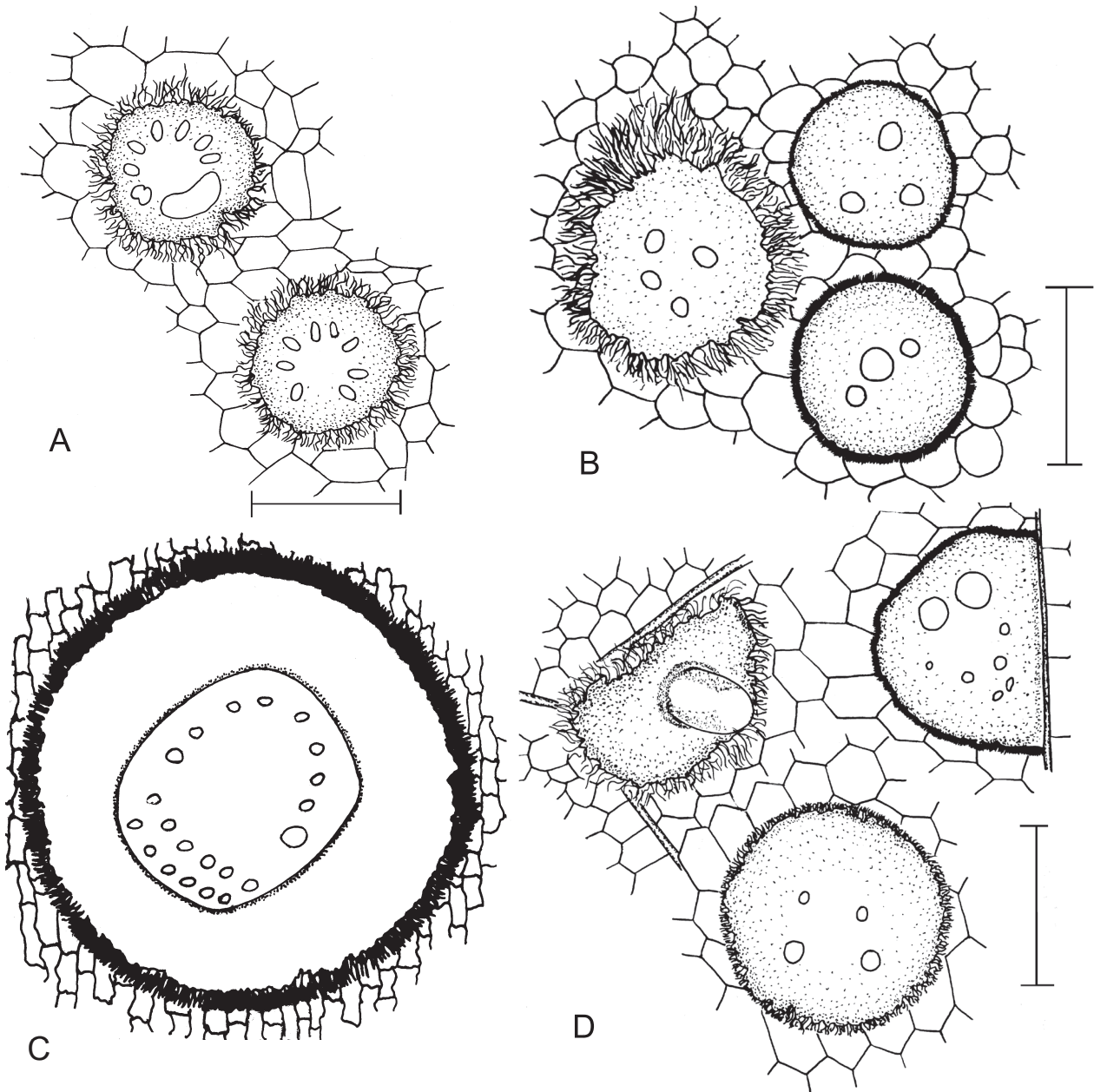
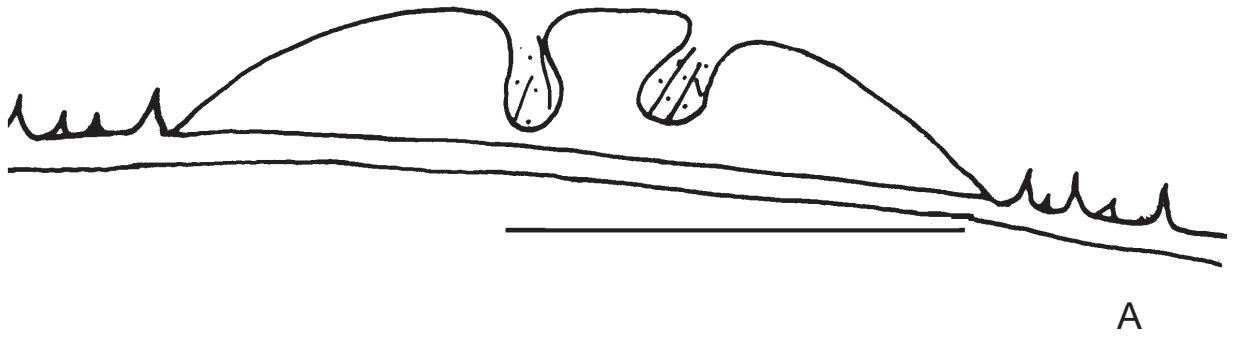


Tafel XXVII: Stromata von *A. hypocreioidea*. A: Stroma von ROKI 1133 ohne Hypothallus. B: Stroma von ROKI 1457 mit Hypothallus. C: Kultur von *A. hypocreioidea* (BOKO 215)



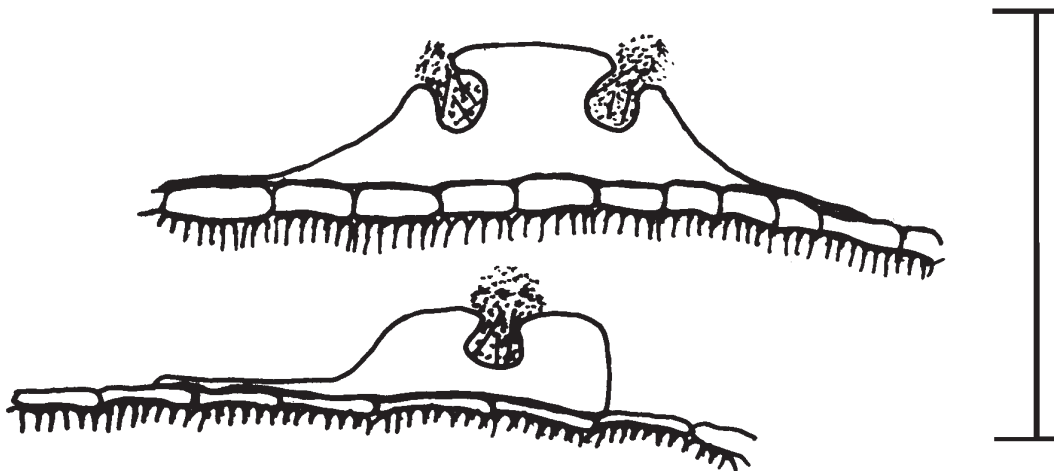
Tafel IIXXX: Stromata von *A. hypocreoidea*. A: (als *A. goldiana* B, B70 000 7981). B: (als *A. goldiana* B, B70 000 7980). C: *A. hypocreoidea* (K). D: (ROKI 1457). Balken je 1 mm



A

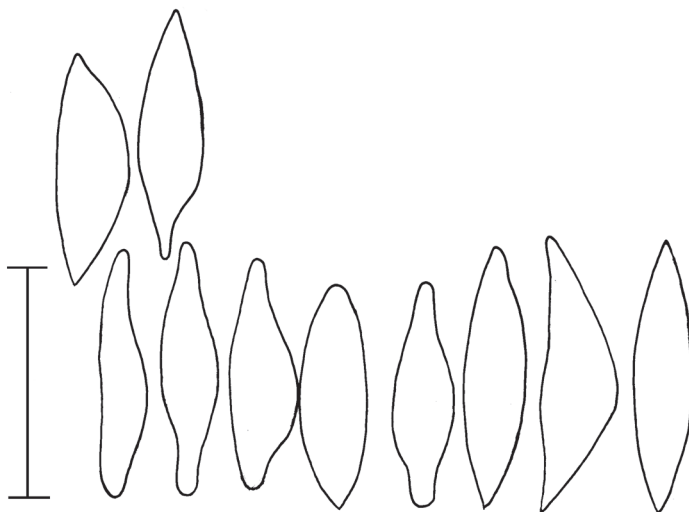




B

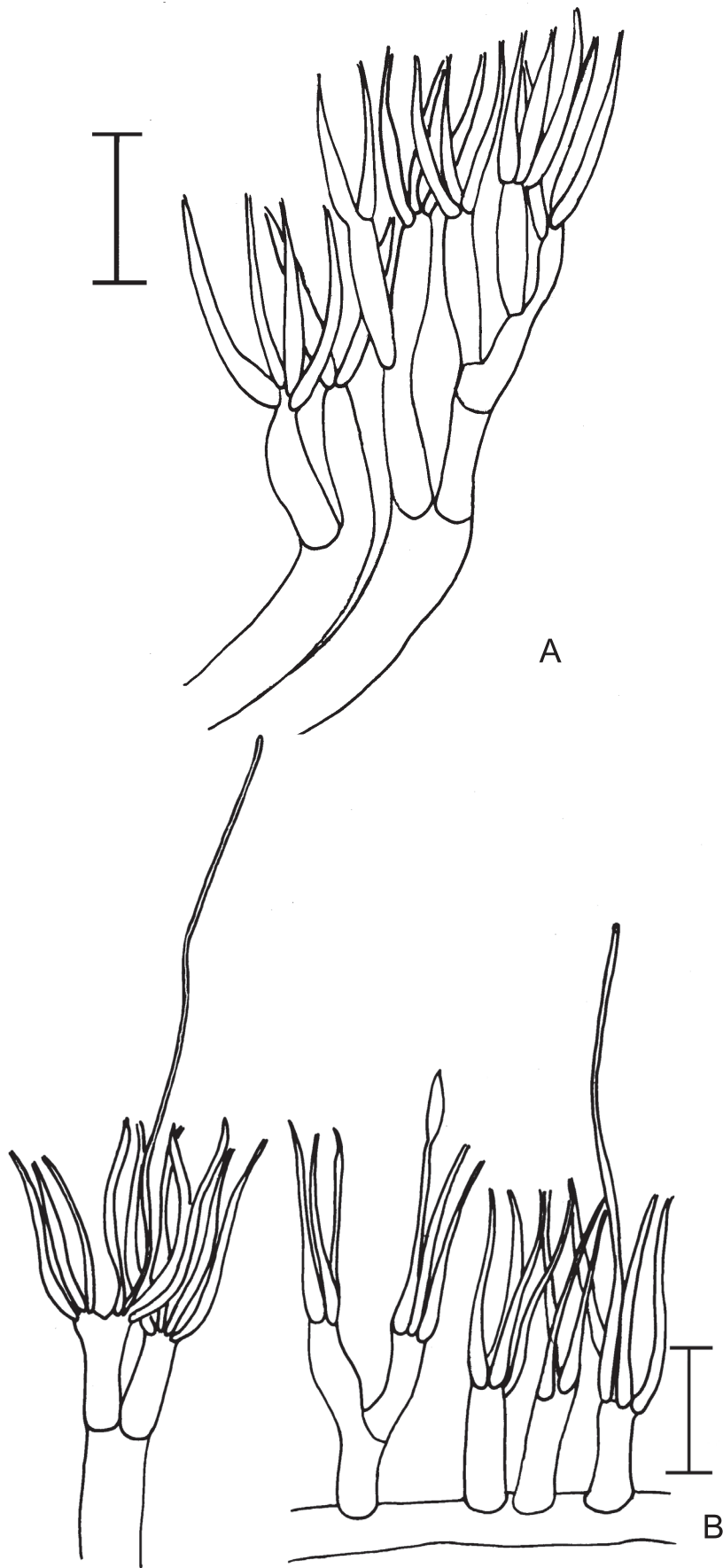


C

Tafel IXXX: Stromata von *A. hypocreoidea* im Längsschnitt. A: *A. hypocreoidea* (Typus, K). B: (als *A. goldiana* B, B 70 000 7981). C: ROKI 1457. Balken je 1 mm.



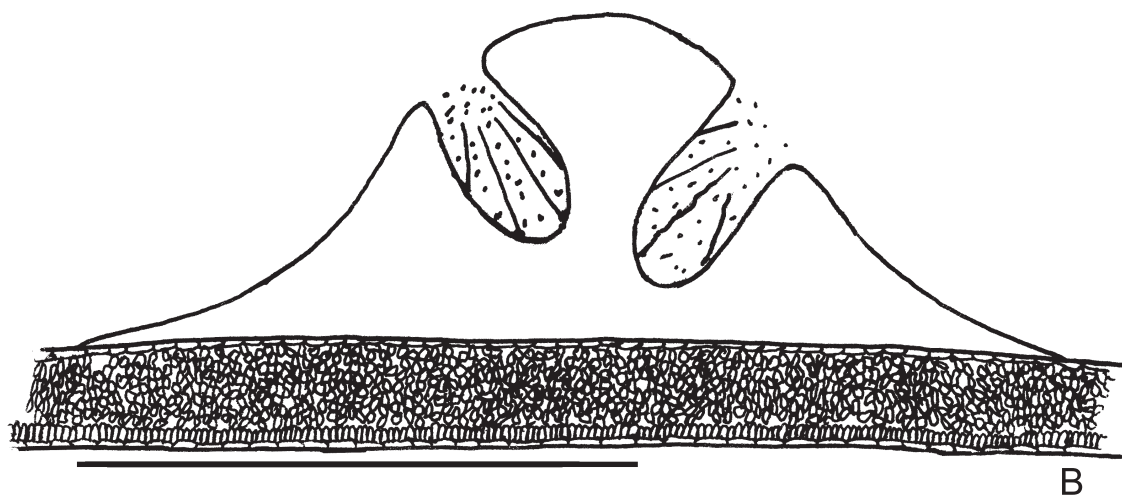
Tafel XXX: Konidien von *A. hypocreoides*. A: (Typus, K). B: (als *A. goldiana* B, B 70 000 7981). C: ROKI 1457. Balken je 10 μ m.



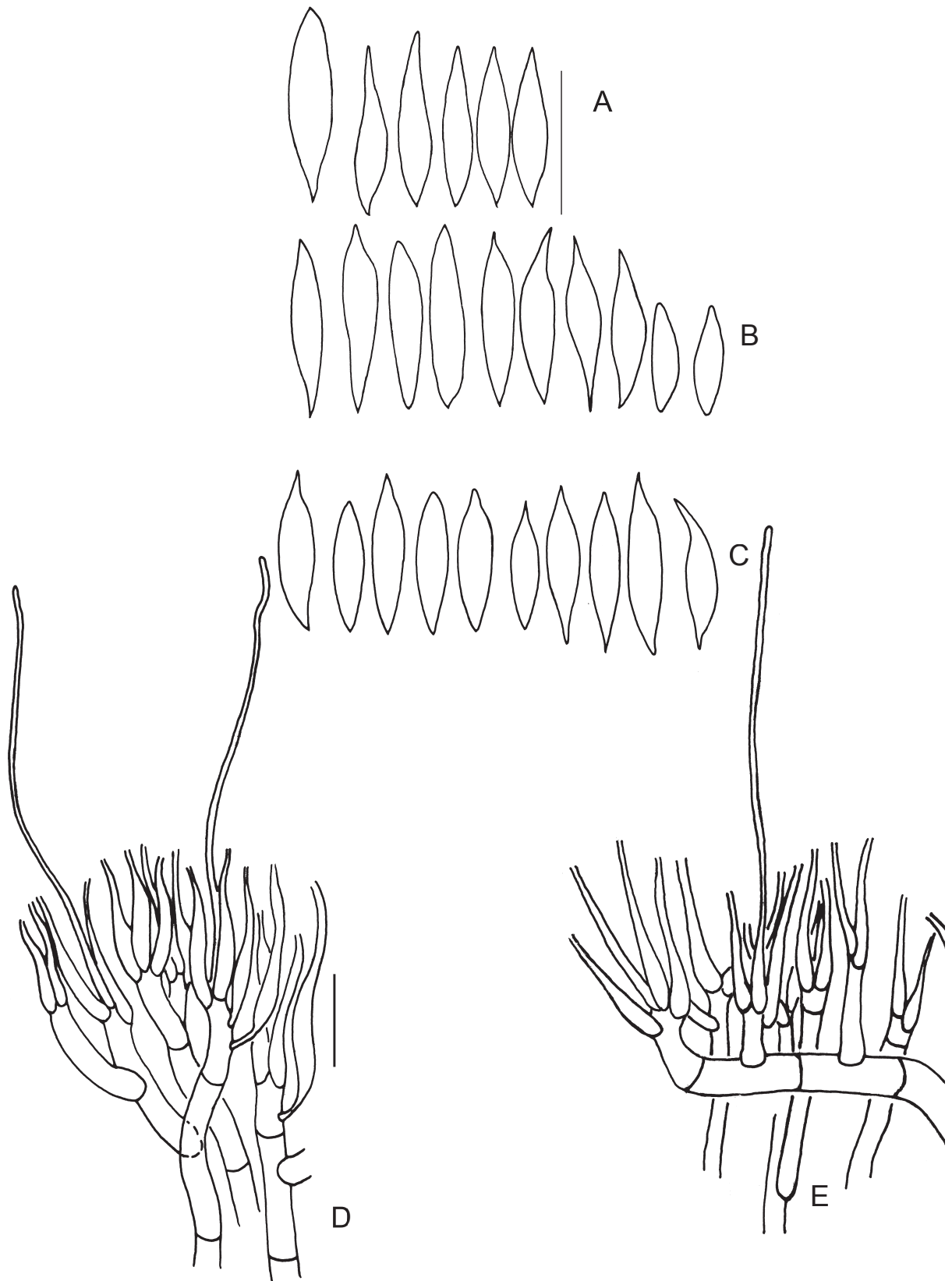
Tafel XXXI: Konidienträger von *A. hypocreoidea*. A: (als *A. goldiana* B, B70 000 7981)
B: (als *A. goldiana* B, B 70 000 7980). Balken je 10 μm .



Tafel XXXII: Stromata von *A. hypocreoidea* in Aufsicht. A & B: (als *A. confluens*, S, F2222396). C & D: (als *A. phtiurioides*, S, F22453).



Tafel XXXIII: Stromata von *A. hypocreoidea* (als *A. phthiurioides*, S, F2222396). A: Aufsicht. B: Längsschnitt. Balken: 1 mm.



Tafel XXXIV: Konidien von *A. hypocreoidea*. A: Konidien aus eigener Aufsammlung (M10). B: Konidien (als *A. confluens* (B7000079 Typ). C: Konidien (als *A. goldiana* B 700009580 det. Petch). Balken: 10 μ m. D-E: Konidienträger (als *A. phthiurioides*). Balken je 10 μ m. D: (B 700009578. E: S, F22453).