

STUDIERENDENSTATISTIK
Wintersemester 2013/14



Herausgeber:

Präsident der Goethe-Universität Frankfurt am Main

Erstellt durch:

Studien-Service-Center: Dr. Rebekka Göhring, Christoph Götz, Dr. Stefan Horn

Stand der Daten:

15.11.2013

Auflage:

150

Bezug über:

Studien-Service-Center

Studierendenstatistik

Wintersemester 2013/14

Sehr geehrte Damen und Herren,

Sie halten die neue Studierendenstatistik der Goethe-Universität Frankfurt am Main für das Wintersemester 2013/14 in Ihren Händen.

Die Broschüre besteht aus mehreren Teilen.

Im ersten Teil erfahren Sie auf einen Blick alle wesentlichen Informationen in Kürze. Der darauf folgende Teil gibt Auskunft über die Studierenden in den Fachbereichen. Die Betrachtung erfolgt bis zur Ebene der einzelnen Studienfächer und Abschlüsse. Ein Glossar finden Sie am Ende.

Für Fragen und Anregungen stehen wir gerne zur Verfügung:

Goethe-Universität Frankfurt
Studien-Service-Center
„Statistik und Kapazität“
Christoph Götz (Leitung)

Grüneburgplatz 1
60323 Frankfurt am Main

Tel.: 069 798-18972
E-Mail: goetz@em.uni-frankfurt.de
www.statkap.uni-frankfurt.de

Anmerkung

Im Rahmen der Studierendenstatistik wird zwischen Kopf- und Fall-Statistik unterschieden. Bei einer Kopf-Statistik wird jeder Studierende als Person ("Kopf") gezählt. Bei einer Fall-Statistik werden alle Studiengänge des Studierenden berücksichtigt; alle Fächerkombinationen werden daher mehrfach gezählt.

Diese Unterscheidung ist für das Verständnis der Broschüre maßgeblich. Die statistischen Angaben im ersten Teil („Auf einen Blick – die Studierenden im Wintersemester 2013/14“, Seite 5) basieren auf Kopf-Statistiken. Die Informationen zu den Fachbereichen („Die Studierenden nach Fachbereichen im Wintersemester 2013/14“, ab Seite 13) beruhen dagegen auf Fall-Statistiken.

Weitere wichtige Begriffe zur Studierendenstatistik werden im Glossar erläutert.

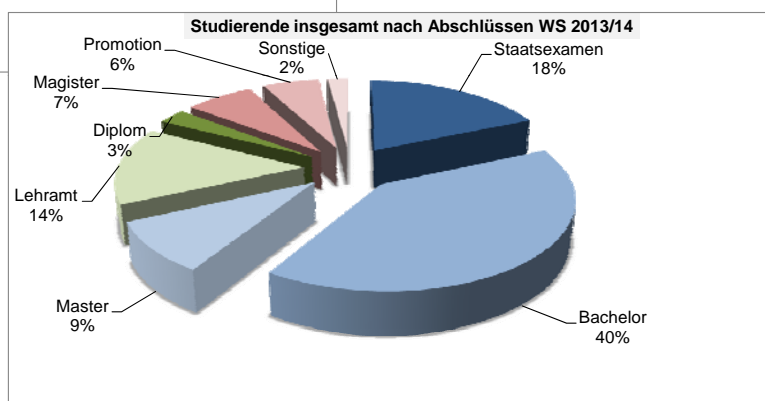
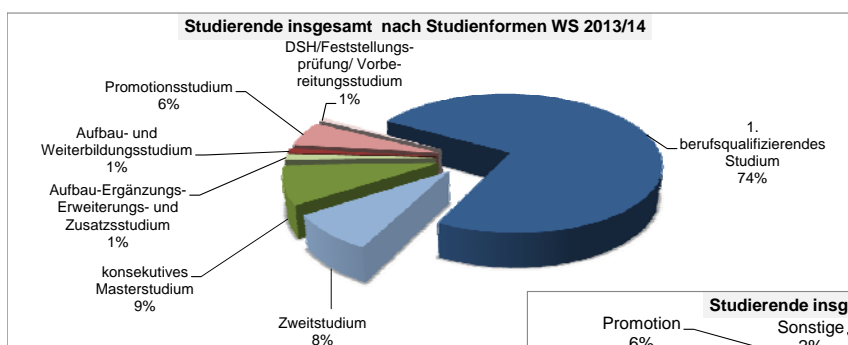
Inhaltsverzeichnis

Auf einen Blick – die Studierenden im Wintersemester 2013/14	Seite 5
Auf einen Blick – Wintersemester 2013/14	Seite 7
Die Fachbereiche im Überblick – Wintersemester 2013/14	Seite 9
Studierende nach Herkunftsland im Wintersemester 2013/14	Seite 11
Die Studierenden nach Fachbereichen im Wintersemester 2013/14	Seite 13
A. Studierende nach Fachbereichen und Abschlüssen insgesamt, in der Regelstudienzeit, im 1. Fach- und 1. Hochschulsemester, nach Geschlecht und Bildungsherkunft im Wintersemester 2013/14	Seite 15
B. Studierende nach Fachbereichen und Abschlüssen, nach Geschlecht und Bildungsherkunft insgesamt, in der Regelstudienzeit und im 1. Fachsemester im Wintersemester 2013/14	Seite 29
C. Studierende nach Fachbereichen und Abschlüssen in Studienformen insgesamt, in der Regelstudienzeit und im 1. Fachsemester im Wintersemester 2013/14	Seite 43
Glossar	Seite 56

Auf einen Blick - die Studierenden im Wintersemester 2013/14

Auf einen Blick - Wintersemester 2013/14

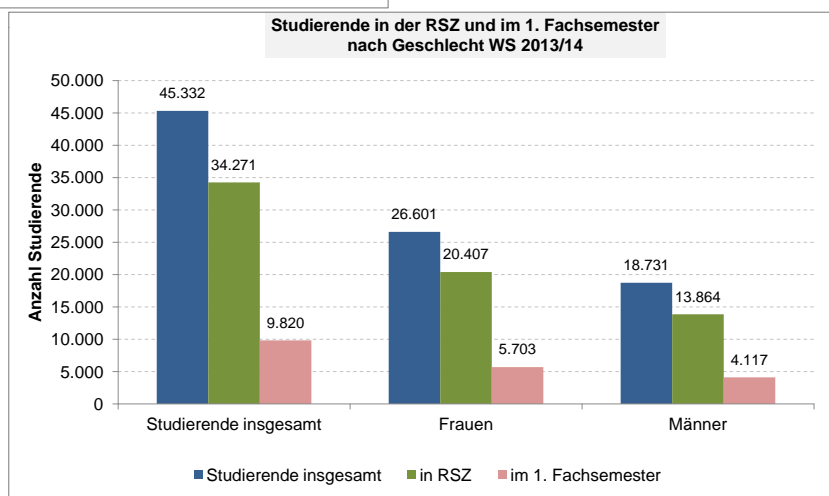
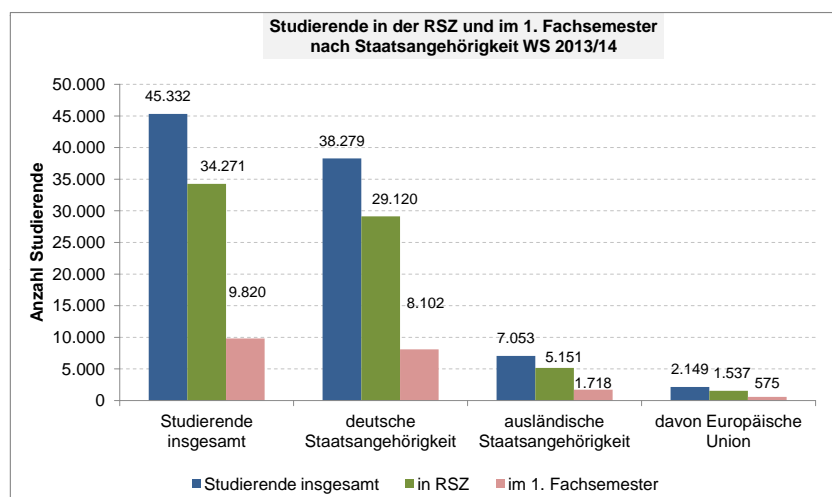
Studierende-Köpfe an der Goethe-Universität insgesamt		
	absolut	in %
Studierende insgesamt	45.332	100%
davon beurlaubt	663	1%
davon DSH/Feststellungsprüfung/ Vorbereitungsstudium	358	1%
davon im Lehramt	6.506	14%
davon nicht im Lehramt	38.468	85%
Studierende ohne Beurlaubte, DSH/Feststellungsprüfung/ Vorbereitungsstudium	44.313	98%



Studierende-Köpfe an der Goethe-Universität nach Studienform und Abschluss								
	insgesamt		davon in RSZ		davon im 1. Fachsem.		davon Beurlaubte	
	absolut	in %	absolut	in %	absolut	in %	absolut	in %
Studierende insgesamt	45.332	100%	34.271	76%	9.820	22%	663	1%
Studienform								
1. berufsqualifizierendes Studium	33.605	74%	24.844	74%	7.109	21%	496	1%
Zweitstudium	3.776	8%	2.861	76%	788	21%	47	1%
konsekutives Masterstudium	3.956	9%	2.795	71%	1.200	30%	109	3%
Aufbau-Ergänzungs-Erweiterungs- und Zusatzstudium	593	1%	484	82%	80	13%	7	1%
Aufbau- und Weiterbildungsstudium	463	1%	354	76%	149	32%	1	0%
Promotionsstudium	2.581	6%	2.576	100%	273	11%	1	0%
DSH/Feststellungsprüfung/ Vorbereitungstudium	358	1%	357	100%	221	62%	2	1%
Abschluss								
Staatsexamen	8.374	18%	6.466	19%	1.218	12%	83	13%
Bachelor	18.311	40%	15.206	44%	5.567	57%	278	42%
Master	4.232	9%	3.029	9%	1.302	13%	109	16%
Lehramt	6.506	14%	4.748	14%	910	9%	105	16%
Lehramt - Grundschule	1.060		876		142		19	
Lehramt - Haupt-Realschule	1.861		1.262		294		27	
Lehramt - Gymnasium	2.986		2.110		362		57	
Lehramt - Förderschule	599		500		112		2	
Diplom	1.270	3%	168	0%	1	0%	14	2%
Magister	3.123	7%	1.220	4%	83	1%	68	10%
Promotion	2.583	6%	2.578	8%	273	3%	1	0%
Sonstige	933	2%	856	2%	466	5%	5	1%
Abschluss im Ausland, Abschlusszeugnis, Zusatzstudium	518		461		244		1	
kirchliche Prüfung	57		38		1		2	
DSH/Feststellungsprüfung/Vorbereitungstudium	358		357		221		2	

Auf einen Blick - Wintersemester 2013/14

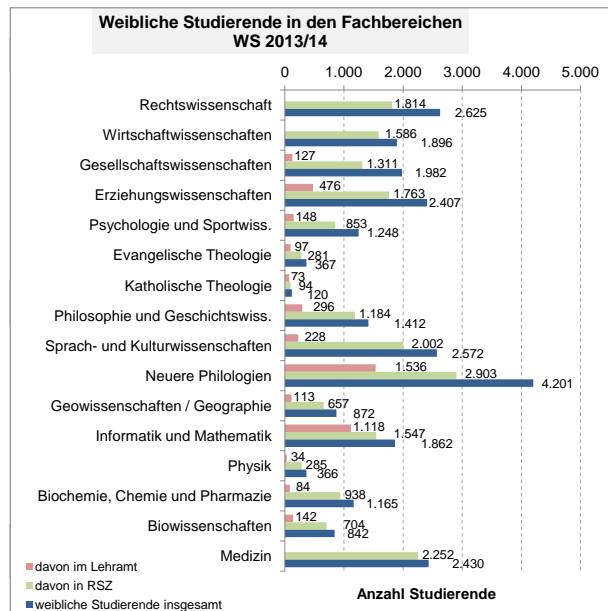
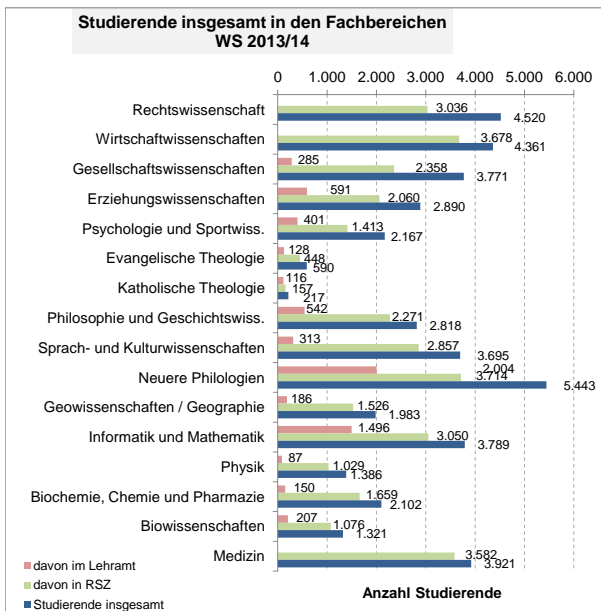
Studierende-Köpfe an der Goethe-Universität nach Staatsangehörigkeit und Bildungsin-/ausländer										
	insgesamt		davon in RSZ		davon im 1. Fachsem.		davon Beurlaubte		davon weiblich	
	absolut	in %	absolut	in %	absolut	in %	absolut	in %	absolut	in %
Studierende insgesamt	45.332	100%	34.271	100%	9.820	100%	663	100%	26.601	100%
Staatsangehörigkeit										
deutsche Staatsangehörigkeit	38.279	84%	29.120	85%	8.102	83%	526	79%	22.094	83%
ausländische Staatsangehörigkeit	7.053	16%	5.151	15%	1.718	17%	137	21%	4.507	17%
davon Europäische Union	2.149	5%	1.537	4%	575	6%	32	5%	1.393	5%
Bildungsin-/ausländer										
Bildungsinländer	2.612	6%	1.818	5%	517	5%	41	6%	1.633	6%
Bildungsausländer	4.441	10%	3.333	10%	1.201	12%	96	14%	2.874	11%
davon Europäische Union	1.289	3%	944	3%	394	4%	20	3%	894	3%



Studierende-Köpfe an der Goethe-Universität nach Geschlecht										
	insgesamt		davon in RSZ		davon im 1. Fachsem.		davon Beurlaubte		davon Lehramt	
	absolut	in %	absolut	in %	absolut	in %	absolut	in %	absolut	in %
Studierende insgesamt	45.332	100%	34.271	100%	9.820	100%	663	100%	6.506	100%
Geschlecht										
Frauen	26.601	59%	20.407	60%	5.703	58%	496	75%	4.472	69%
Männer	18.731	41%	13.864	40%	4.117	42%	167	25%	2.034	31%

Die Fachbereiche im Überblick - Wintersemester 2013/14

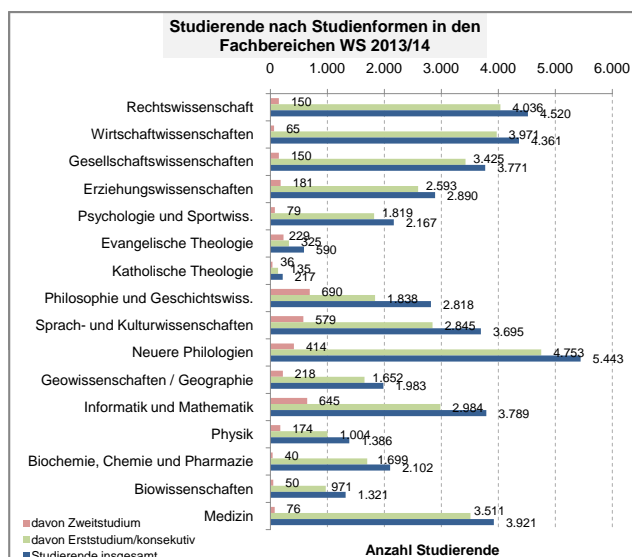
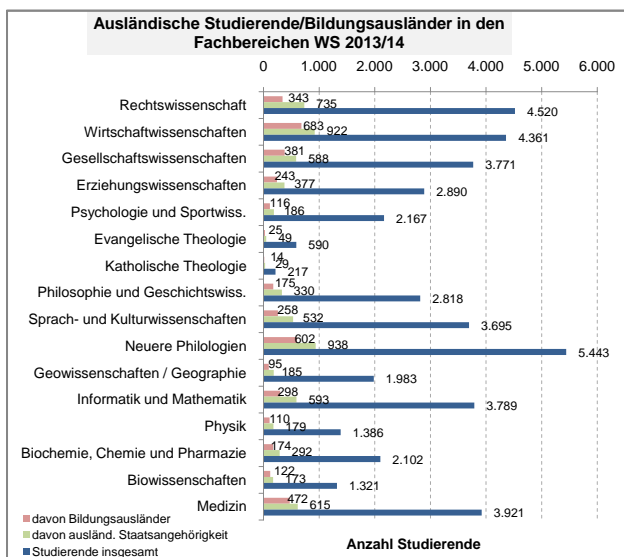
Studierende-Köpfe in den Fachbereichen								
	insgesamt		davon in RSZ		davon im 1. Fachsem.		davon Beurlaubte	
	absolut	in %	absolut	in %	absolut	in %	absolut	in %
Studierende insgesamt	45.332	100%	34.271	100%	9.820	100%	663	100%
Fachbereiche	44.974	99%	33.914	99%	9.599	98%	661	100%
Rechtswissenschaft	4.520	10%	3.036	9%	651	7%	55	8%
Wirtschaftswissenschaften	4.361	10%	3.678	11%	1.163	12%	136	21%
Gesellschaftswissenschaften	3.771	8%	2.358	7%	784	8%	83	13%
Erziehungswissenschaften	2.890	6%	2.060	6%	501	5%	31	5%
Psychologie und Sportwiss.	2.167	5%	1.413	4%	481	5%	23	3%
Evangelische Theologie	590	1%	448	1%	84	1%	11	2%
Katholische Theologie	217	0%	157	0%	33	0%	2	0%
Philosophie und Geschichtswiss.	2.818	6%	2.271	7%	609	6%	29	4%
Sprach- und Kulturwissenschaften	3.695	8%	2.857	8%	892	9%	66	10%
Neuere Philologien	5.443	12%	3.714	11%	1.029	10%	112	17%
Geowissenschaften / Geographie	1.983	4%	1.526	4%	662	7%	15	2%
Informatik und Mathematik	3.789	8%	3.050	9%	924	9%	41	6%
Physik	1.386	3%	1.029	3%	336	3%	4	1%
Biochemie, Chemie und Pharmazie	2.102	5%	1.659	5%	398	4%	22	3%
Biowissenschaften	1.321	3%	1.076	3%	330	3%	9	1%
Medizin	3.921	9%	3.582	10%	722	7%	22	3%
DSH/Feststellungsprüfung/ Vorbereitungsstudium	358	1%	357	1%	221	2%	2	0%



Studierende-Köpfe in den Fachbereichen nach Lehramt/Geschlecht												
	insgesamt						davon weiblich					
	insgesamt		in RSZ		im Lehramt		insgesamt		in RSZ		im Lehramt	
	absolut	in %	absolut	in %	absolut	in %	absolut	in %	absolut	in %	absolut	in %
Studierende insgesamt	45.332	100%	34.271	100%	6.506	100%	26.601	100%	20.407	100%	4.472	100%
Fachbereiche	44.974	99%	33.914	99%	6.506	100%	26.367	99%	20.174	99%	4.472	100%
Rechtswissenschaft	4.520	10%	3.036	9%	-	0%	2.625	10%	1.814	9%	-	0%
Wirtschaftswissenschaften	4.361	10%	3.678	11%	-	0%	1.896	7%	1.586	8%	-	0%
Gesellschaftswissenschaften	3.771	8%	2.358	7%	285	4%	1.982	8%	1.311	6%	127	3%
Erziehungswissenschaften	2.890	6%	2.060	6%	591	9%	2.407	9%	1.763	9%	476	11%
Psychologie und Sportwiss.	2.167	5%	1.413	4%	401	6%	1.248	5%	853	4%	148	3%
Evangelische Theologie	590	1%	448	1%	128	2%	367	1%	281	1%	97	2%
Katholische Theologie	217	0%	157	0%	116	2%	120	0%	94	0%	73	2%
Philosophie und Geschichtswiss.	2.818	6%	2.271	7%	542	8%	1.412	5%	1.184	6%	296	7%
Sprach- und Kulturwissenschaften	3.695	8%	2.857	8%	313	5%	2.572	10%	2.002	10%	228	5%
Neuere Philologien	5.443	12%	3.714	11%	2.004	31%	4.201	16%	2.903	14%	1.536	34%
Geowissenschaften / Geographie	1.983	4%	1.526	4%	186	3%	872	3%	657	3%	113	3%
Informatik und Mathematik	3.789	8%	3.050	9%	1.496	23%	1.862	7%	1.547	8%	1.118	25%
Physik	1.386	3%	1.029	3%	87	1%	366	1%	285	1%	34	1%
Biochemie, Chemie und Pharmazie	2.102	5%	1.659	5%	150	2%	1.165	4%	938	5%	84	2%
Biowissenschaften	1.321	3%	1.076	3%	207	3%	842	3%	704	3%	142	3%
Medizin	3.921	9%	3.582	11%	-	0%	2.430	9%	2.252	11%	-	0%
DSH/Feststellungsprüfung/ Vorbereitungsstudium	358	1%	357	1%	-	0%	234	1%	233	1%	-	0%

Die Fachbereiche im Überblick - Wintersemester 2013/14

Studierende-Köpfe in den Fachbereichen															
	insgesamt			davon ausländ. Staatsangehörigkeit			davon deutsche Staatsangehörigkeit			davon Bildungsausländer			davon Bildungsinländer		
	insgesamt		in RSZ	insgesamt		in RSZ	insgesamt		in RSZ	insgesamt		in RSZ	insgesamt		in RSZ
	absolut	in %	absolut	absolut	in %	absolut	absolut	in %	absolut	absolut	in %	absolut	absolut	in %	absolut
Studierende insgesamt	45.332		33.271	7.053		5.151	38.279		29.092	4.441		3.333	2.612		1.818
Fachbereiche	44.974	99%	33.914	6.723	95%	4.822	38.251	100%	29.092	4.111	93%	3.004	2.612	100%	1.818
Rechtswissenschaft	4.520	10%	3.036	735	11%	462	3.785	10%	2.574	343	8%	244	392	15%	218
Wirtschaftswissenschaften	4.361	10%	3.678	922	14%	728	3.439	9%	2.950	683	17%	542	239	9%	186
Gesellschaftswissenschaften	3.771	8%	2.358	588	9%	326	3.183	8%	2.032	381	9%	203	207	8%	123
Erziehungswissenschaften	2.890	6%	2.060	377	6%	230	2.513	7%	1.830	243	6%	148	134	5%	82
Psychologie und Sportwiss.	2.167	5%	1.413	186	3%	118	1.981	5%	1.295	116	3%	79	70	3%	39
Evangelische Theologie	590	1%	448	49	1%	30	541	1%	418	25	1%	15	24	1%	15
Katholische Theologie	217	0%	157	29	0%	26	188	0%	131	14	0%	14	15	1%	12
Philosophie und Geschichtswiss.	2.818	6%	2.271	330	5%	273	2.488	7%	1.998	175	4%	149	155	6%	124
Sprach- und Kulturwissenschaften	3.695	8%	2.857	532	8%	423	3.163	8%	2.434	258	6%	203	274	10%	220
Neuere Philologien	5.443	12%	3.714	938	14%	595	4.505	12%	3.119	602	15%	376	336	13%	219
Geowissenschaften / Geographie	1.983	4%	1.526	185	3%	133	1.798	5%	1.393	95	2%	68	90	3%	65
Informatik und Mathematik	3.789	8%	3.050	593	9%	435	3.196	8%	2.615	298	7%	212	295	11%	223
Physik	1.386	3%	1.029	179	3%	137	1.207	3%	892	110	3%	94	69	3%	43
Biochemie, Chemie und Pharmazie	2.102	5%	1.659	292	4%	222	1.810	5%	1.437	174	4%	141	118	5%	81
Biowissenschaften	1.321	3%	1.076	173	3%	150	1.148	3%	926	122	3%	110	51	2%	40
Medizin	3.921	9%	3.582	615	9%	534	3.306	9%	3.048	472	11%	406	143	5%	128
DSH/Feststellungsprüfung/ Vorbereitungsstudium	358	1%	357	330	5%	329	28	0%	28	330	7%	329	0	0%	0



Studierende-Köpfe in den Fachbereichen															
	insgesamt			davon Erststudium/ konsekutiver Master			davon Zweitstudium			davon Aufbau- Ergänzungs-/Er- weiterungs- studium			davon Weiter- bildungs-, Promo- tionsstudium, DSH/Feststellungs- prüfung/Vorberei- tungsstudium		
	insgesamt		in RSZ	insgesamt		in RSZ	insgesamt		in RSZ	insgesamt		in RSZ	insgesamt		in RSZ
	absolut	in %	absolut	absolut	in %	absolut	absolut	in %	absolut	absolut	in %	absolut	absolut	in %	absolut
Studierende insgesamt	45.332		34.271	37.561	100%	27.639	3.776	100%	2.861	593	100%	484	3.402	89%	2.930
Fachbereiche	44.974	99%	33.914	37.561	100%	27.639	3.776	100%	2.861	593	100%	484	3.044	89%	2.930
Rechtswissenschaft	4.520	10%	3.036	4.036	11%	2.646	150	4%	91	-	0%	-	334	10%	299
Wirtschaftswissenschaften	4.361	10%	3.678	3.971	11%	3.306	65	2%	52	-	0%	-	325	10%	320
Gesellschaftswissenschaften	3.771	8%	2.358	3.425	9%	2.089	150	4%	78	34	6%	29	162	5%	162
Erziehungswissenschaften	2.890	6%	2.060	2.593	7%	1.861	181	5%	88	33	6%	28	83	2%	83
Psychologie und Sportwiss.	2.167	5%	1.413	1.819	5%	1.178	79	2%	31	33	6%	24	236	7%	180
Evangelische Theologie	590	1%	448	325	1%	208	229	6%	206	14	2%	12	22	1%	22
Katholische Theologie	217	0%	157	135	0%	88	36	1%	26	21	4%	18	25	1%	25
Philosophie und Geschichtswiss.	2.818	6%	2.271	1.838	5%	1.396	690	18%	598	113	19%	100	177	5%	177
Sprach- und Kulturwissenschaften	3.695	8%	2.857	2.845	8%	2.110	579	15%	489	84	14%	71	187	5%	187
Neuere Philologien	5.443	12%	3.714	4.753	13%	3.224	414	11%	252	132	22%	95	144	4%	143
Geowissenschaften / Geographie	1.983	4%	1.526	1.652	4%	1.250	218	6%	168	33	6%	28	80	2%	80
Informatik und Mathematik	3.789	8%	3.050	2.984	8%	2.356	645	17%	544	60	10%	50	100	3%	100
Physik	1.386	3%	1.029	1.004	3%	695	174	5%	131	18	3%	13	190	6%	190
Biochemie, Chemie und Pharmazie	2.102	5%	1.659	1.699	5%	1.277	40	1%	20	13	2%	12	350	10%	350
Biowissenschaften	1.321	3%	1.076	971	3%	756	50	1%	21	5	1%	4	295	9%	295
Medizin	3.921	9%	3.582	3.511	9%	3.199	76	2%	66	-	0%	-	334	10%	317
DSH/Feststellungsprüfung/ Vorbereitungsstudium	358	1%	357	-	0%	-	-	0%	-	-	0%	-	358	11%	357

Studierende nach Herkunftsland - Wintersemester 2013/14

Kontinent: Afrika	
Land	Anzahl
Ägypten	47
Algerien	6
Äquatorialguinea	1
Äthiopien	5
Bahrain	3
Benin	4
Burkina Faso	3
Elfenbeinküste	4
Eritrea	8
Ghana	9
Guinea	2
Kamerun	38
Kenia	36
Kongo (Dem. Republik)	4
Libyen	5
Madagaskar	9
Marokko	132
Mauritius	2
Mosambik	1
Nigeria	14
Ruanda	2
Senegal	8
Simbabwe	5
Somalia	2
Südafrika	3
Sudan	4
Tansania	1
Togo	5
Tschad	1
Tunesien	20
Uganda	3
Summe	387

Kontinent: Asien	
Land	Anzahl
Afghanistan	39
Armenien	39
Aserbaidshjan	21
Bangladesch	11
China (VR)	384
Georgien	96
Hongkong	1
Indien	85
Indonesien	80
Irak	15
Iran	175
Israel	18
Japan	42
Jemen	7
Jordanien	14
Kambodscha	2
Kasachstan	27
Katar	2
Kirgisistan	41
Korea, Republik	143
Libanon	13
Malaysia	8
Mongolei	16
Myanmar	1
Nepal	65
Oman	6
Pakistan	35
Palästina	17
Philippinen	13
Saudi-Arabien	9
Singapur	3
Sri Lanka	5
Syrien	42
Tadschikistan	1
Taiwan	30
Thailand	22
Turkmenistan	3
Usbekistan	45
Vietnam	113
Summe	1.689

Kontinent: Europa	
Land	Anzahl
Albanien	60
Andorra	2
Belgien	17
Bosnien Herzegowina	128
Bulgarien	314
Dänemark	15
Deutschland	38.279
Estland	19
Finnland	20
Frankreich	110
Griechenland	250
Großbritannien	84
Irland	16
Italien	316
Kosovo	18
Kroatien	257
Lettland	30
Litauen	46
Luxemburg	29
Malta	2
Mazedonien	31
Moldau	45
Montenegro	6
Niederlande	30
Norwegen	3
Österreich	80
Polen	268
Portugal	72
Rumänien	109
Russland	332
Schweden	16
Schweiz	27
Serbien	139
Slowakei	61
Slowenien	12
Spanien	131
Tschechien	45
Türkei	828
Ukraine	385
Ungarn	51
Weißrussland	85
Zypern	6
Summe	42.774

Kontinent: Amerika	
Land	Anzahl
Argentinien	15
Bolivien	5
Brasilien	94
Chile	16
Costa Rica	5
Dominikan. Republik	3
Ecuador	11
El Salvador	2
Guatemala	1
Haiti	2
Kanada	19
Kolumbien	74
Kuba	10
Mexiko	32
Panama	3
Paraguay	5
Peru	56
USA	85
Venezuela	14
Summe	452

Kontinent: Australien/Sonstige	
Land	Anzahl
Australien	16
Fidschi-Inseln	1
Ohne Angabe	1
Staatenlos	12
Summe	30

Die Studierenden nach Fachbereichen im Wintersemester 2013/14

**A. Studierende nach Fachbereichen und
Abschlüssen insgesamt, in der
Regelstudienzeit, im 1. Fach- und
1. Hochschulsemester, nach Geschlecht und
Bildungsherkunft im WS 2013/14**

Studierende insgesamt, im 1. Fach- und 1. Hochschulsemester, nach Geschlecht und Bildungsherkunft

FB	Fach	HF / NF	Studierende insgesamt	in RSZ	1. Fachsem.	1. Hochschulsem.	Weiblich	Männlich	Bildungsinländer	Bildungsausländer		
FB 01	Rechtswissenschaft	Hauptfach	5.057	3.415	732	570	2.940	2.117	4.581	476		
			4.241	2.774	552	444	2.489	1.752	3.996	245		
	Rechtswissenschaft	Nebenfach	1	24	22	22	19	5	1	1	23	
			24	224	20	3	99	125	50	174	50	
			224	257	60	31	204	141	307	307	38	
			345	57	60	31	204	141	307	307	38	
	Rechtswissenschaft	Hauptfach	108	57	67	67	67	41	92	92	16	
			4.943	3.336	654	500	2.878	2.065	4.571	4.571	372	
	FB 02	LL.M. Europäisches u. Internationales Wirtschaftsrecht	Hauptfach	5	4	4	4	1	4	5	5	0
				5	4	4	0	1	4	4	5	0
LL.M. Europäisches u. Internationales Wirtschaftsrecht		Hauptfach	41	30	29	25	27	14	14	0	41	
			41	30	29	25	27	14	14	0	41	
LL.M. für im Ausland graduierte Juristinnen und Juristen		Hauptfach	67	44	44	44	33	34	5	5	62	
			1	1	1	1	1	1	1	1	1	
LL.M. Law and Finance		Hauptfach	68	45	45	45	34	34	5	5	63	
			5.119	4.249	1.324	776	2.286	2.833	4.245	4.245	874	
Betriebswirtschaftslehre		Hauptfach	139	139	14	5	45	94	109	109	30	
			227	175	30	10	148	199	79	199	28	
Betriebswirtschaftslehre	Nebenfach	106	53	30	10	74	85	85	85	21		
		472	367	44	15	267	205	393	393	79		
Volkswirtschaftslehre	Hauptfach	122	122	6	2	39	83	76	76	46		
		154	127	31	20	67	87	127	127	27		
Volkswirtschaftslehre	Nebenfach	51	24	1	1	24	27	42	42	9		
		327	273	38	22	130	197	245	245	82		
Wirtschaftspädagogik	Hauptfach	194	167	88	62	119	75	182	182	12		
		147	103	61	1	91	56	140	140	7		
Wirtschaftspädagogik	Hauptfach	9	9	4	4	6	3	9	9	3		
		350	279	153	63	216	134	331	331	19		
Wirtschaftswissenschaften	Hauptfach	2.884	2.495	653	532	1.242	1.642	2.574	2.574	310		
		65	65	63	5	32	33	33	1	64		
Wirtschaftswissenschaften	Hauptfach	2.949	2.560	716	595	1.274	1.675	2.575	2.575	374		
		68	41	22	5	45	23	42	42	26		
Modern East Asian Studies	Hauptfach	68	41	22	5	45	23	42	42	26		
		18	18	0	0	6	12	9	9	9		
Quantitative Economics	Hauptfach	18	0	0	0	6	12	9	9	9		
		39	39	0	0	12	27	30	30	9		
Master of Finance	Hauptfach	39	39	0	0	12	27	30	30	9		
		39	39	0	0	12	27	30	30	9		
Master of Finance	Hauptfach	156	122	55	51	105	147	147	147	9		
		156	122	55	0	51	105	147	147	9		
Master in Management Finance and Accounting	Hauptfach	128	100	56	2	55	73	114	114	14		
		128	100	56	2	55	73	114	114	14		
Master in Management Accounting and Information Management	Hauptfach	175	128	72	2	57	118	140	140	35		
		175	128	72	2	57	118	140	140	35		
Master in Management Finance and Information Management	Hauptfach	113	87	39	12	56	57	70	70	43		
		113	87	39	12	56	57	70	70	43		
International Economics and Economic Policy	Hauptfach	116	84	44	27	61	55	32	32	84		
		116	84	44	27	61	55	32	32	84		
Money and Finance	Hauptfach	122	88	44	22	61	55	32	32	84		
		122	88	44	22	61	55	32	32	84		
Graduate School of Economics, Finance and Management	Hauptfach	86	81	33	11	22	64	50	50	36		
		86	81	33	11	22	64	50	50	36		
Graduate School of Economics, Finance and Management	Hauptfach	208	169	85	33	56	117	152	152	91		
		6.250	4.118	1.267	608	3.325	2.925	5.606	5.606	644		
Arbeitslehre	Hauptfach	1	1	1	1	1	1	1	1	1		
		2	2	2	0	1	2	2	2	0		
Arbeitslehre	Nebenfach	3	0	0	0	1	2	3	3	0		
		908	673	251	162	441	467	776	776	132		
Betriebswirtschaftslehre	Hauptfach	133	89	38	1	64	69	113	113	20		
		183	93	8	8	51	132	164	164	19		
Politikwissenschaft	Hauptfach	93	8	8	8	34	59	79	79	14		
		10	10	9	8	6	4	10	10	4		
Graduate School of Economics, Finance and Management	Nebenfach	90	90	6	6	37	53	69	69	21		
		467	398	124	74	254	213	420	420	47		

Studierende insgesamt, im 1. Fach- und 1. Hochschulsemester, nach Geschlecht und Bildungsherkunft

FB	Fach	HF / NF	Studierende insgesamt	in RSZ	1. Fachsem.	1. Hochschulsem.	Weiblich	Männlich	Bildungsinländer	Bildungsausländer	
	Politikwissenschaft	Nebenfach	217	99	1	0	104	113	194	23	
		Hauptfach	2.101	1.367	429	247	991	1.110	1.815	286	
		Politikwissenschaft Summe	18	1			13	5	18		
	Sozialkunde	Nebenfach	49	1			19	30	49		
		Hauptfach	1	3			2	1	3		
		Sozialkunde Summe	71	1	0	0	34	37	71	0	
	Soziologie	Bachelor	Nebenfach	1.238	940	317	202	765	473	1.134	104
			Hauptfach	282	201	97		183	99	259	23
			Bachelor Summe	232	8			106	126	210	22
		Master	Nebenfach	144	10			74	70	126	18
Hauptfach			1	1			1	1	1		
Master Summe			11	11	8	8	4	7	11	11	
Promotion		Nebenfach	74	74	10	3	42	32	57	17	
		Hauptfach	513	427	108	61	302	211	451	62	
		Promotion Summe	303	162	2	2	182	121	271	32	
Soziologie Summe			2.799	1.835	542	274	1.659	1.140	2.510	289	
Politische Theorie	Bachelor	Nebenfach	133	83	36	7	47	86	124	9	
		Hauptfach	1	1	1	1	1	1	1		
		Bachelor Summe	134	84	37	8	47	87	125	9	
	Master	Nebenfach	256	146	60	11	162	94	235	21	
		Hauptfach	256	146	60	11	162	94	235	21	
		Master Summe	394	289	96	35	193	201	377	17	
	Promotion	Nebenfach	459	372	93	32	220	239	439	20	
		Hauptfach	33	24	10	31	18	15	2		
		Promotion Summe	886	685	193	68	431	465	847	39	
	Politik und Wirtschaft Summe		11.090	8.132	1.600	941	8.271	2.819	10.436	654	
FB 04 Erziehungswissenschaften	LA Grundschule	Nebenfach	225	119	220	76	196	29	29	5	
		Hauptfach	397	396	253	144	278	119	386	11	
		LA Grundschule Summe	438	437	296	222	284	154	422	16	
	LA Förderschule	Nebenfach	89	89	88	59	79	88	88	10	
		Hauptfach	773	600	3	1	671	102	742	31	
		LA Förderschule Summe	1.383	831	3	2	883	500	1.310	73	
	LA Haupt-/Realschule	Nebenfach	2.232	1.488	5	7	1.407	825	2.146	86	
		Hauptfach	472	395	3	1	381	91	462	10	
		LA Haupt-/Realschule Summe	6.009	4.461	770	512	4.179	1.830	5.776	233	
	Bachelor	Nebenfach	1.636	1.340	343	234	1.409	227	1.442	194	
Hauptfach		268	229	86	1	234	34	249	19		
Bachelor Summe		353	4			259	94	321	32		
Magister	Nebenfach	161	4			126	35	139	22		
	Hauptfach	2	2	2	2	2	2	2	2		
	Magister Summe	86	86	6	6	60	26	75	11		
Promotion	Nebenfach	547	415	71	34	342	205	504	43		
	Hauptfach	269	108	1	1	208	61	217	52		
	Promotion Summe	3.324	2.190	509	272	2.642	682	2.949	375		
Erziehungswissenschaft Summe		509	432	95	50	413	96	499	10		
Lernhilfe/Lernbehindertenpädagogik	LA Förderschule	Nebenfach	342	304	69	34	278	64	332	64	
		Hauptfach	342	304	69	34	278	64	332	64	
		LA Förderschule Summe	408	337	76	36	326	82	403	5	
	Praktisch Bildbare	Nebenfach	408	337	76	36	326	82	403	5	
		Hauptfach	473	408	81	37	414	59	452	21	
		Praktisch Bildbare Summe	25	25	6	6	6	6	25	21	
	Sachunterricht	Nebenfach	498	408	81	37	433	65	477	21	
		Hauptfach	603	343	124	75	231	372	590	13	
		Sachunterricht Summe	3.183	2.092	712	283	1.834	1.349	3.011	172	
	FB 05 Psychologie und Sportwissenschaften										
Bachelor	Nebenfach	43	2	2	2	9	34	41	2		
	Hauptfach	16	16	5	5	7	9	14	2		
	Bachelor Summe	59	18	7	7	16	43	55	4		

Studierende insgesamt, im 1. Fach- und 1. Hochschulsemester, nach Geschlecht und Bildungsherkunft

FB	Fach	HF / NF	Studierende insgesamt	in RSZ	1. Fachsem.	1. Hochschulsem.	Weiblich	Männlich	Bildungsinländer	Bildungsausländer	
Sportwissenschaft	Sportwissenschaft Summe	Nebenfach	8	361	131	77	251	5	7	1	
		Hauptfach	Magister	672	177	154	38	132	45	176	20
			LA Grundschule	177	154	38	132	45	176	1	
			LA Haupt-/Realschule	366	284	87	152	214	359	7	
			LA Gymnasium	461	365	104	196	265	454	7	
			LA Förderschule	91	78	23	58	33	90	1	
		Nebenfach	LA Grundschule	8			5	58	33	90	1
			LA Förderschule	2				5	3	8	
				1.105	881	252	85	543	562	1.089	16
			Bachelor	465	382	162	109	350	115	408	57
Master	254		201	97	5	202	52	248	6		
Psychologie	Psychologie Summe	Hauptfach	Diplom	131	1	4	6	38	111	20	
			Abschluss im Ausl.	7	7	4	4	6	1	7	
			Promotion	75	75	5	1	62	13	66	9
			Bachelor	7				2	5	7	
			Magister	110				73	37	91	19
		Nebenfach		1.049	666	268	119	788	261	931	118
			Magister	25				6	19	23	2
				92	56	28	0	57	35	90	2
			Master	92	56	28	0	57	35	90	2
			Abschlusszeugnis	40	37	4	4	38	2	36	4
Evangelische Theologie	Evangelische Theologie Summe	Hauptfach	Zusatzstudium	1	1	1	1	1	1	1	
			Magister	55			38	17	48	7	
				56	1	0	0	38	18	49	7
			Abschlusszeugnis	111	57	7	110	97	14	110	1
				111	57	7	0	97	14	110	1
		Nebenfach		33	33	22	2	16	17	31	2
				33	33	22	2	16	17	31	2
				1.408	850	329	121	1.040	368	1.272	136
			LA Grundschule	174	141	19	12	158	16	171	3
			LA Haupt-/Realschule	218	169	29	15	165	53	214	4
Katholische Theologie	Katholische Theologie Summe	Hauptfach	LA Gymnasium	119	92	19	118	42	118	1	
			LA Förderschule	31	27	12	4	28	3	31	
			Diplom	138	121	1	77	61	130	8	
			kirchliche Prüfung	59	39	1	35	24	2	57	
			Abschluss im Ausl.	1	1	1	1	1	1	1	
		Nebenfach	Promotion	14	14	2	1	7	7	11	3
			LA Grundschule	4				2	2	4	
			LA Förderschule	2				2	2	4	
			Magister	1	1	1	1	1	1	1	
				761	605	84	42	552	209	739	22
Religionswissenschaft	Religionswissenschaft Summe	Hauptfach	Bachelor	88	43	8	63	25	79	9	
			Magister	57	3	3	30	27	48	9	
			Zusatzstudium	1	1	1	1	1	1	1	
			Promotion	11	11	1	7	4	9	2	
			Bachelor	71	60	15	3	48	23	65	6
		Nebenfach	Magister	63	13		35	28	54	9	
				291	131	24	7	184	107	256	35
			Master	5	5	4	4	4	1	5	0
				5	5	4	0	4	1	5	0
			Magister	141	141	56	13	82	59	136	5
Katholische Theologie	Katholische Theologie Summe	Hauptfach		141	141	56	13	82	59	136	5
				644	477	90	43	430	214	614	30
			Bachelor	44	37	16	9	25	19	42	2
			LA Grundschule	123	109	17	6	114	9	121	2
			LA Haupt-/Realschule	143	101	19	11	102	41	140	3
		Nebenfach	LA Gymnasium	124	89	17	8	82	42	120	4
			LA Förderschule	29	24	2	1	24	5	28	1
			Magister	21	1		5	16	1	21	
				21	1		5	16	1	21	
				21	1		5	16	1	21	

Studierende insgesamt, im 1. Fach- und 1. Hochschulsemester, nach Geschlecht und Bildungsherkunft

FB	Fach	HF / NF	Studierende insgesamt	in RSZ	1. Fachsem.	1. Hochschulsem.	Weiblich	Männlich	Bildungsinländer	Bildungsausländer
Katholische Theologie	Hauptfach	Zusatzstudium	1	1			1		1	
		Promotion	16	16	1		7	9	9	7
	Nebenfach	Bachelor	43	37	14	8	19	24	43	
		LA Grundschule	1				1		1	
	Katholische Theologie Summe	LA Förderschule	24	12			13	11	21	
		Magister	570	427	86	43	394	176	547	23
		Master	5	5	3		2	2	4	1
		Magister	34	19			10	24	34	
	Religionsphilosophie	Zusatzstudium	5	5			5		5	
		Promotion	9	9	1		4	5	6	3
Bachelor		7	3			2	5	6	1	
Magister		14	9			12	2	12	2	
Religionsphilosophie Summe		74	50	4	0	36	38	67	7	
		7.002	5.587	1.811	1.004	3.713	3.289	6.587	415	
FB 08 Philosophie und Geschichtswissenschaften										
Geschichte	Hauptfach	Bachelor	245	245	93	56	97	148	224	21
		Master	1	1			1		1	
	Hauptfach	LA Haupt-/Realschule	458	319	106	46	271	187	438	20
		LA Gymnasium	546	372	64	38	296	250	530	16
		LA Förderschule	36	29	6	3	27	9	34	2
		Magister	342	200		1	140	202	320	22
	Geschichte	Zusatzstudium	19	19			14	5	17	2
		Abschluss im Ausl.	9	9	8	8	5	4	9	9
		Promotion	46	46	11	2	22	24	37	9
		Bachelor	646	594	287	180	323	323	602	44
Nebenfach	LA Grundschule	1				1		1		
	LA Förderschule	1				1		1		
Geschichte Summe		182	113	3		85	97	172	10	
		2.532	1.947	578	334	1.282	1.250	2.376	156	
Philosophie	Hauptfach	Bachelor	451	446	191	97	188	263	431	20
		Master	12	12			7	5	6	6
	Hauptfach	LA Gymnasium	437	321	56	21	262	175	421	16
		Magister	521	273	1		199	322	496	25
		Zusatzstudium	20	20			15	5	19	1
		Abschluss im Ausl.	12	12	8	7	6	6	12	12
	Nebenfach	Promotion	68	68	4	3	23	45	44	24
		Bachelor	647	588	335	208	332	315	624	23
		Magister	213	95	2	1	105	108	195	18
			2.381	1.835	609	339	1.137	1.244	2.236	145
Philosophie Summe		714	713	266	126	470	244	686	28	
		167	100			111	56	156	11	
Ethnologie	Hauptfach	Zusatzstudium	15	15			9	6	14	1
		Promotion	21	21	4		13	8	15	6
	Nebenfach	Bachelor	722	695	315	189	469	253	693	29
		Magister	134	97	5		79	55	111	1
Ethnologie Summe		1	1			1	1	1		
		1.774	1.642	590	315	1.151	623	1.688	86	
Alte Geschichte	Hauptfach	8				3	5	6	2	
	Nebenfach	11	11			2	9	10	1	
Alte Geschichte Summe		8				4	4	8	1	
		27	11	0	0	9	18	24	3	
Mittlere und neuere Geschichte	Hauptfach	71				26	45	64	7	
	Nebenfach	33	33			15	32	31	1	
Mittlere und neuere Geschichte Summe		55				24	31	50	5	
		159	33	0	0	65	94	146	13	
Geschichte (mit Auflagen)	Hauptfach	6	5	4	2	1	5	4	2	
	Nebenfach	6	5	4	4	2	2	4	2	
Geschichte (mit Auflagen) Summe		12	10	8	6	3	7	8	4	
		72	70	30	14	43	29	66	6	
Geschichte u. Philosophie d. Wissenschaften	Hauptfach	51	44			25	26	47	4	
	Nebenfach	123	114	30	14	68	55	113	10	
Geschichte u. Philosophie d. Wissenschaften Summe		7.415	5.837	1.832	944	5.069	2.346	6.789	626	
		7.415	5.837	1.832	944	5.069	2.346	6.789	626	

Studierende insgesamt, im 1. Fach- und 1. Hochschulsemester, nach Geschlecht und Bildungsherkunft

FB	Fach	HF / NF	Studierende insgesamt	in RSZ	1. Fachsem.	1. Hochschulsem.	Weiblich	Männlich	Bildungsinländer	Bildungsausländer
	Afrikanische Sprachwissenschaften	Hauptfach	5	5	5		2	3	5	
			2	2	2		1	1	2	
			5	5	1	1	3	2	2	3
	Afrikanische Sprachwissenschaften Summe		14	12	8	3	6	8	9	5
	Bachelor	Hauptfach	45	45	27	14	28	17	44	1
	Magister		76	40			46	30	72	4
	Zusatzstudium		6	6			6	4	4	2
	Abschluss im Ausl.		2	2	2		4	3	5	2
	Promotion		7	7			7	7	10	2
	Bachelor	Nebenfach	118	112	30	17	75	43	111	7
	Magister		114	64	4		70	44	106	8
	Klassische Archäologie Summe		368	276	63	34	229	139	342	26
	Magister	Hauptfach	11				7	4	10	1
	Promotion		2	2	1		1	1	1	1
	Bachelor	Nebenfach	1				1	1	1	1
	Magister		5				3	2	4	1
	Südostasienwissenschaften Summe		19	2	1	0	12	7	16	3
	Griechisch	Hauptfach	23	16	3		19	4	22	1
	Griechisch Summe		23	16	3	0	19	4	22	1
	Bachelor		398	282	114	67	254	144	380	18
	Magister		6				1	5	6	
	Magister	Hauptfach	17	2	1		8	9	16	1
	Abschluss im Ausl.		3	3			2	1	3	
	Promotion		3	3			3	3	3	
	Bachelor	Nebenfach	136	118	67	35	90	46	128	8
	Magister		37	17	1		22	15	32	5
	Japanologie Summe		600	425	183	102	380	220	565	35
	LA Grundschule		46	36	3	2	43	3	44	2
	LA Haupt-/Realschule	Hauptfach	67	50	12	5	58	9	65	2
	LA Gymnasium		212	157	9	5	165	47	205	7
	LA Förderschule		22	17	5	21	19	3	20	1
	Kunsterziehung Summe		1				1	1	1	
	Bachelor	Nebenfach	348	260	29	13	286	62	336	12
	Magister		619	616	180	116	496	123	570	49
	Magister		7	7	7	3	7	7	5	2
	Magister	Hauptfach	394	205	3		308	86	348	46
	Zusatzstudium		24	24			18	6	20	4
	Abschluss im Ausl.		3	3	3	3	3	3	3	3
	Promotion		57	57	2		39	18	51	6
	Bachelor	Nebenfach	404	374	168	92	297	107	376	28
	Magister		248	150			164	84	223	25
	Kunstgeschichte Summe		1.756	1.436	363	214	1.332	424	1.593	163
	LA Gymnasium	Hauptfach	214	151	20	12	133	81	207	7
	LA Gymnasium		214	151	20	12	133	81	207	7
	LA Grundschule	Hauptfach	40	32	5	3	33	7	40	
	LA Haupt-/Realschule		41	30	9	2	27	14	41	
	LA Förderschule		15	15	4	4	12	3	15	
	Musik Summe		96	77	18	9	72	24	96	0
	Bachelor	Hauptfach	105	105	105	55	55	50	103	2
	Magister		224	162			116	108	202	22
	Zusatzstudium		15	15			8	7	14	
	Promotion		16	16	3	3	9	7	13	
	Bachelor	Nebenfach	112	99	43	23	62	50	106	6
	Magister		51	26			24	27	45	6
	Musikwissenschaft Summe		523	423	151	78	274	249	483	40
	Magister	Hauptfach	4				1	3	4	
	Promotion		1	1			1	1	1	
	Magister	Nebenfach	6				4	2	6	
	Orientalistik Summe		11	1	0	0	6	5	10	1
	Russisch	Hauptfach	1	1	1	1	1	1	1	1

Studierende insgesamt, im 1. Fach- und 1. Hochschulsemester, nach Geschlecht und Bildungsherkunft

FB	Fach	HF / NF	Studierende insgesamt	in RSZ	1. Fachsem.	1. Hochschulsem.	Weiblich	Männlich	Bildungsinländer	Bildungsausländer	
Russisch	Russisch Summe	Hauptfach	5	1	0	1	5	0	3	2	
		Nebenfach	6	180	67	29	6	81	0	3	
		Sinologie	Hauptfach	13	3	3	1	11	2	7	26
			Nebenfach	19	1	1	8	11	1	19	6
			Hauptfach	2	2	65	37	100	43	124	19
			Nebenfach	143	16	31	16	27	10	27	4
		Sinologie Summe	Hauptfach	428	326	136	67	280	148	372	56
			Nebenfach	2	3	3	2	2	2	2	2
		Turkologie	Hauptfach	2	2			1	1	2	2
			Nebenfach	7	3	0	0	5	2	5	2
		Turkologie Summe	Hauptfach	146	113	55	39	110	36	138	8
			Nebenfach	38	20	11	12	30	8	34	4
		Kulturanthropologie und Europäische Ethnologie	Hauptfach	12	2	2	2	2	2	7	5
			Nebenfach	8	8	2	1	5	3	5	2
			Hauptfach	106	86	40	18	80	26	95	11
			Nebenfach	38	15	1	1	27	11	31	7
		Kulturanthropologie und Europäische Ethnologie Summe	Hauptfach	350	244	111	60	281	89	315	35
			Nebenfach	21	21	9	3	11	10	18	3
		Judaistik	Hauptfach	12	7	6	3	6	6	10	2
			Nebenfach	4	4	3	3	3	1	4	4
Hauptfach	3		3	25	15	25	16	37	3		
Nebenfach	41		37	8	13	7	6	12	4		
Judaistik Summe	Hauptfach	94	80	34	18	55	39	84	10		
	Nebenfach	117	62	3	3	2	1	3	9		
Kunst - Medien - Kulturelle Bildung	Hauptfach	24	24	1	1	20	4	24	2		
	Nebenfach	297	295	16	4	236	61	282	15		
Kunst - Medien - Kulturelle Bildung Summe	Hauptfach	47	46	1	1	42	5	44	3		
	Nebenfach	488	430	18	4	401	87	461	27		
Altorientalische Philologie	Hauptfach	25	15	0	0	17	8	21	4		
	Nebenfach	25	15	0	0	17	8	21	4		
Altorientalische Philologie Summe	Hauptfach	36	36	21	13	19	17	34	4		
	Nebenfach	30	14	21	13	15	15	27	3		
Archäometrie	Hauptfach	66	50	21	13	34	32	61	5		
	Nebenfach	34	34	14	7	17	17	31	3		
Archäometrie Summe	Hauptfach	35	15	1	1	24	11	30	5		
	Nebenfach	11	11	1	1	8	3	11	1		
Archäologie und Kulturgeschichte des Vorderen Orients	Hauptfach	44	43	21	9	27	17	41	6		
	Nebenfach	23	18	1	1	14	9	20	3		
Archäologie und Kulturgeschichte des Vorderen Orients Summe	Hauptfach	148	122	37	17	91	57	128	20		
	Nebenfach	5	2	0	0	2	2	4	1		
Musikpädagogik	Hauptfach	7	0	0	0	6	1	6	1		
	Nebenfach	1	8	1	1	3	5	1	1		
Musikpädagogik Summe	Hauptfach	8	2	1	0	9	6	7	2		
	Nebenfach	11	8	1	1	5	6	8	3		
Vergleichende Sprachwissenschaften	Hauptfach	11	8	1	0	5	6	1	1		
	Nebenfach	1	1	1	0	1	1	1	5		
Vergleichende Sprachwissenschaften Summe	Hauptfach	12	9	2	0	6	7	2	6		
	Nebenfach	2	2	2	0	2	2	2	2		
Phonetik	Hauptfach	5	2	0	0	3	2	5	0		
	Nebenfach	18	18	1	1	12	6	18	6		
Phonetik Summe	Hauptfach	8	6	1	1	5	3	7	1		
	Nebenfach	3	3	3	2	2	2	3	1		
Griechische Philologie	Hauptfach	1	1	1	1	1	1	1	1		
	Nebenfach	1	1	1	1	1	1	1	1		

Studierende insgesamt, im 1. Fach- und 1. Hochschulsemester, nach Geschlecht und Bildungsherkunft

FB	Fach	HF / NF	Studierende insgesamt	in RSZ	1. Fachsem.	1. Hochschulsem.	Weiblich	Männlich	Bildungsinländer	Bildungsausländer
	Griechische Philologie	Nebenfach	30	29	14	5	11	19	29	1
	Griechische Philologie Summe		19	15			8	11	19	
	Vor- und Frühgeschichte	Hauptfach	42	42	12	9	26	16	40	2
64			29	4	4	2	43	21	56	8
19		19	1	1	10	9	10	9	18	1
75		75	29	19	33	42	73	42	73	2
	Vor- und Frühgeschichte Summe		42	22	1	16	26	41	41	15
	Hilfswissenschaften des Altertums	Hauptfach	246	191	42	28	130	116	231	
		Nebenfach	1	1			1		1	
	Hilfswissenschaften des Altertums Summe		2	1			2		2	
	Archäologie und Geschichte der römischen Provinzen	Hauptfach	3	2	0	0	3	0	3	0
32			32	17	6	13	19	32	32	
20		11	1	1	9	11	11	19	19	1
5		5		14	16	27	39	27	39	4
	Nebenfach	Bachelor	43	43	22	14	16	27	39	4
28		21	2	2	9	19	25	19	25	3
	Archäologie und Geschichte der römischen Provinzen Summe		128	112	42	20	48	80	120	8
	Lateinische Philologie	Hauptfach	18	18	7	3	10	8	17	1
20			11		11	9	19	9	19	1
6		6		4	2	4	2	6	6	
2		2		2	2	2	2	2	2	
	Nebenfach	Bachelor	25	24	13	6	13	12	12	5
11		6		6	3	8	11	8	11	
	Lateinische Philologie Summe		82	67	20	9	43	39	75	7
	Ostslavistik	Hauptfach	4				3		1	2
		Nebenfach	1	1			1		1	
	Ostslavistik Summe		5			4		1	1	
	West- und Südslavistik	Hauptfach	10	1	0	0	7	3	4	6
		Nebenfach	2				1		1	2
	West- und Südslavistik Summe		3			3		2	2	
	Empirische Sprachwissenschaft	Hauptfach	5	0	0	0	4	1	2	3
78			5	1	56	22	69	22	69	9
15		6		8	7	11	8	7	11	4
49		10		31	18	31	18	18	45	4
	Nebenfach	Bachelor	33	26		27	6	27	6	6
175		47	1	1	122	53	152	53	152	23
	Empirische Sprachwissenschaft Summe		233	22	6	3	11	12	8	15
	Islamische Religion	Hauptfach	23	22	6	3	11	12	12	8
23			22	6	11	12	15	12	15	8
	Islamische Religion Summe		71	65	34	16	51	20	68	3
	Sprachen und Kulturen Südasiens	Hauptfach	2	2	2	2	1	1	2	2
1			1		1	1	1	1	1	1
78		73	40	16	53	25	71	25	71	7
7		7	2	2	6	1	6	1	6	1
	Nebenfach	Bachelor	159	148	76	32	111	48	147	12
351		306	126	55	252	99	328	99	328	23
	Sprachen und Kulturen Südasiens Summe		24	24	3	3	16	8	22	2
	Islamische Studien	Hauptfach	11	11	3	2	3	8	7	4
386			341	153	60	271	115	357	115	357
	Islamische Studien Summe		48	31	18	3	37	11	34	14
	Curatorial Studies	Hauptfach	48	31	18	3	37	11	34	14
167			162	85	48	128	39	156	39	156
	Curatorial Studies Summe		11	9	9	7	4	10	4	1
	Empirische Sprachwissenschaft	Nebenfach	228	223	142	78	165	63	212	16
406			394	236	126	300	106	378	106	378
	Empirische Sprachwissenschaft Summe		29	20	8	1	17	12	25	4
	Japan in der Welt	Hauptfach	29	20	8	1	17	12	25	4
8			8	6	5	6	2	6	2	6
	Japan in der Welt Summe		8	8	6	5	6	2	6	6
	Southeast Asian Studies	Hauptfach	8	8	6	5	6	2	6	6
8			8	6	5	6	2	6	2	6
	Southeast Asian Studies Summe		6	6	3	1	3	3	6	6
	Archäologie von Münze, Geld und von Wirtschaft in der Antike	Hauptfach	6	6	3	1	3	3	6	6

Studierende insgesamt, im 1. Fach- und 1. Hochschulsemester, nach Geschlecht und Bildungsherkunft

FB	Fach	HF / NF	Studierende insgesamt	in RSZ	1. Fachsem.	1. Hochschulsem.	Weiblich	Männlich	Bildungsinländer	Bildungsausländer
	Archäologie von Münze, Geld und von Wirtschaft in der Antike	Nebenfach	14	14	9	5	4	10	14	14
	Archäologie von Münze, Geld und von Wirtschaft in der Antike		1	1	1	1	1	1	1	1
FB 10	Neuere Philologien		10.742	7.470	1.820	1.075	8.345	2.397	9.607	1.135
			236	209	62	48	174	62	218	18
			7	7	7	2	4	3	4	3
		Hauptfach	140	39	7	2	90	50	124	16
	American Studies		1	1	1	1	1	1	1	1
			5	5	3	3	3	2	2	5
			9	9	1	1	7	2	8	1
		Nebenfach	165	150	55	33	116	49	154	11
			82	42	1	1	62	20	74	8
	American Studies Summe		645	462	129	86	457	188	583	62
			161	141	24	11	152	9	153	8
		Hauptfach	309	186	35	14	220	89	276	33
	Englisch/Anglistik		760	541	74	49	536	224	717	43
			41	36	11	4	37	4	39	2
		Nebenfach	6	6			3	3	6	
	Englisch/Anglistik Summe		1.277	904	144	78	948	329	1.191	86
			151	103	21	11	126	25	130	21
	Französisch		336	250	33	26	271	65	311	25
	Französisch Summe		487	353	54	37	397	90	441	46
			1.020	843	137	78	885	135	984	36
		Hauptfach	542	352	65	33	433	109	497	45
			697	465	62	42	532	165	677	20
	Deutsch		205	178	32	21	183	22	203	2
		Nebenfach	10				6	4	10	
			7				3	4	7	
	Deutsch Summe		2.481	1.838	296	174	2.042	499	2.378	103
	Italienisch		87	61	6	2	65	22	75	12
	Italienisch Summe		87	61	6	2	65	22	75	12
			90	78	34	11	63	27	85	5
	Skandinavistik		79	27	1		56	23	74	5
		Hauptfach	4	4			2	1	4	
			3				2	1	3	
		Nebenfach	86	72	48	25	59	27	83	3
			59	19	1	1	46	13	52	7
	Skandinavistik Summe		321	203	84	36	230	91	301	20
			213	195	86	59	170	43	180	33
			18	18	18	1	16	2	16	2
		Hauptfach	174	49			131	43	128	46
			1	1			1	1	1	1
	Theater-, Film- und Medienwissenschaft		11	11	11	11	9	2	11	10
			18	18	2	1	13	5	15	3
		Nebenfach	55	35			42	13	47	8
			23	22			16	7	21	2
	Theater-, Film- und Medienwissenschaft Summe		513	349	117	72	398	115	409	104
			305	267	70	33	255	55	257	48
		Hauptfach	310	83	1		247	63	219	91
			9	9			8	1	6	3
	Romanistik		15	15	15	15	15	4	11	15
			16	16	4		12	4	11	5
		Nebenfach	320	276	113	56	238	82	268	52
			263	109			208	55	212	51
	Romanistik Summe		1.238	775	203	104	978	260	973	265
	Spanisch		404	308	35	23	306	98	346	58
	Spanisch Summe		404	308	35	23	306	98	346	58
			181	163	106	66	136	45	174	7
	Allgemeine und vergleichende Literaturwissenschaft		117	38	1		79	38	109	8
			2	2	2	1	1	1	2	2
			8	8	1		3	5	5	3

Studierende insgesamt, im 1. Fach- und 1. Hochschulsemester, nach Geschlecht und Bildungsherkunft

FB	Fach	HF / NF	Studierende insgesamt	in RSZ	1. Fachsem.	1. Hochschulsem.	Weiblich	Männlich	Bildungsinländer	Bildungsausländer	
English Studies	Allgemeine und vergleichende Literaturwissenschaft Summe		308	211	108	66	219	89	290	18	
		Hauptfach	193	175	46	29	158	35	170	23	
	English Studies		178	44			139	39	144	34	
		Hauptfach	6	6	6	6	5	1	1	5	
		Nebenfach	25	25			18	7	22	3	
			263	229	96	55	213	50	241	22	
	English Studies Summe		119	47			96	23	106	13	
		Hauptfach	784	526	148	90	629	155	684	100	
	Performing Arts		3	3	0	0	2	1	0	3	
	Performing Arts Summe		3	3	0	0	2	1	0	3	
Germanistik	Allgemeine und vergleichende Literaturwissenschaft Summe		734	652	255	184	575	159	693	41	
		Hauptfach	516	155			383	133	435	81	
	Germanistik		9	9			8	1	7	2	
		Hauptfach	20	20	19	19	15	5	20	12	
		Nebenfach	51	51	3	3	33	18	39	12	
			271	217	65	42	196	75	248	23	
	Germanistik Summe		307	133	3	3	228	79	264	43	
		Hauptfach	1.908	1.237	345	245	1.438	470	1.686	222	
	Buch- und Medienpraxis		14	12	12	1	13	1	12	2	
	Buch- und Medienpraxis Summe		14	12	12	1	13	1	12	2	
Linguistik	Allgemeine und vergleichende Literaturwissenschaft Summe		141	130	57	43	113	28	131	10	
		Hauptfach	3	3	3	3	3	3	3	1	
	Linguistik		1	1	1	1	1	1	1	1	
		Hauptfach	1	1	1	1	1	1	1	1	
		Nebenfach	146	135	61	44	117	29	134	12	
			24	11	8	21	19	5	23	3	
	Linguistik Summe		24	11	8	1	19	5	21	3	
		Hauptfach	7	7			7	7	7	7	
	Film und Audiovisual Media	Allgemeine und vergleichende Literaturwissenschaft Summe		18	16	11	5	14	4	13	5
			Hauptfach	4	4	4	4	3	1	3	1
Film und Audiovisual Media			4	4	4	4	3	1	3	1	
		Hauptfach	4	4	4	4	3	1	3	1	
		Nebenfach	16	16	16	16	12	4	12	4	
			16	16	16	16	12	4	12	4	
Film und Audiovisual Media Summe			19	19	19	19	16	3	15	4	
		Hauptfach	19	19	19	19	16	3	15	4	
Moving Cultures		Allgemeine und vergleichende Literaturwissenschaft Summe		9	9	9	9	8	1	9	0
			Hauptfach	9	9	9	9	8	1	9	0
	Moving Cultures		11	11	11	11	11	11	11	11	
		Hauptfach	11	11	11	11	11	11	11	11	
		Nebenfach	11	11	11	11	11	11	11	11	
			11	11	11	11	11	11	11	11	
	Moving Cultures Summe		2.755	2.155	948	468	1.311	1.444	2.610	145	
		Hauptfach	577	457	170	105	227	350	558	19	
	Geowissenschaften	Allgemeine und vergleichende Literaturwissenschaft Summe		58	39	11	2	24	34	56	2
			Hauptfach	3	3	3	2	3	2	3	3
Geowissenschaften			44	44	3	1	22	22	31	13	
		Hauptfach	682	543	186	108	276	406	645	37	
		Nebenfach	610	512	330	204	365	582	28	364	
			387	282	83	32	249	138	364	23	
Geowissenschaften Summe			215	167	34	11	132	83	207	8	
		Hauptfach	52	46	17	3	43	9	51	1	
Geographie		Allgemeine und vergleichende Literaturwissenschaft Summe		9	9	2	2	1	8	7	2
			Hauptfach	2	2	2	2	2	2	2	2
	Geographie		18	18	106	54	63	86	140	3	
		Hauptfach	149	136	106	54	63	86	140	9	
		Nebenfach	1	1	1	1	1	1	1	1	
			1	1	1	1	1	1	1	1	
	Geographie Summe		21	6			10	11	18	3	
		Hauptfach	1.465	1.169	572	306	752	713	1.386	79	

Studierende insgesamt, im 1. Fach- und 1. Hochschulsemester, nach Geschlecht und Bildungsherkunft

FB	Fach	HF / NF	Studierende insgesamt	in RSZ	1. Fachsem.	1. Hochschulsem.	Weiblich	Männlich	Bildungsinländer	Bildungsausländer
	Geologie	Hauptfach	6				3	3	5	1
		Nebenfach	10	10			5	5	7	3
	Geologie Summe		18	12	0	0	8	10	14	4
		Geophysik	2				2	2	2	
	Geophysik Summe		5	3	0	0	1	4	5	0
		Bachelor	225	205	80	49	92	133	218	7
	Meteorologie	Hauptfach	23	20	11		6	17	23	
		Nebenfach	15	3			6	9	14	1
	Meteorologie Summe		267	229	91	49	105	162	259	8
		Mineralogie	1				1	1	2	
	Mineralogie Summe		3	2	1	0	2	2	3	0
		Umweltwissenschaften	101	66	33		67	34	96	5
Umweltwissenschaften Summe		101	66	33	0	67	34	96	5	
	Physische Geographie	56	34	18		26	30	54	2	
Physische Geographie Summe		56	34	18	1	26	30	54	2	
	Geographien der Globalisierung	158	97	47	4	74	84	148	10	
Geographien der Globalisierung Summe		158	97	47	4	74	84	148	10	
	Geographie Summe	4.816	3.890	1.184	563	2.447	2.369	4.417	399	
FB 12 Informatik und Mathematik	Informatik	Bachelor	951	820	353	178	245	706	815	136
		Master	131	99	34	2	19	112	113	18
	Informatik	LA Haupt-/Realschule	73	73	8	3	37	36	71	2
		LA Gymnasium	79	56	10	3	21	58	75	4
	Informatik	LA Förderschule	5	5	2	1	2	3	5	5
		Diplom	61	61			16	45	47	14
	Informatik	Abschluss im Ausl.	3	3	3	3	3	3	3	3
		Promotion	47	47	1	1	6	41	35	12
	Informatik	Bachelor	7	6	3	3	3	4	6	1
		Magister	6	3	1	1	4	2	4	2
	Informatik Summe		1.363	1.112	415	191	353	1.010	1.171	192
		Bachelor	935	772	298	135	389	546	850	85
Mathematik	Master	98	67	20	2	40	58	88	10	
	LA Grundschule	1.013	857	147	78	879	134	976	37	
Mathematik	LA Haupt-/Realschule	545	412	90	39	347	198	527	18	
	LA Gymnasium	458	376	112	79	276	182	444	14	
Mathematik	LA Förderschule	62	56	13	9	48	14	59	3	
	Diplom	47	47			19	28	41	6	
Mathematik	Promotion	35	35	6	1	11	24	30	5	
	Bachelor	4	1	1	1	2	2	2	2	
Mathematik	LA Grundschule	9				7	2	9	3	
	LA Förderschule	3				2	1	3	1	
Mathematik Summe		3.216	2.577	687	344	2.022	1.194	3.036	180	
	Bachelor	105	84	37	26	41	64	94	11	
Bioinformatik	Master	28	24	11	11	10	18	26	2	
	Promotion	18	18	4	4	17	4	14	1	
Bioinformatik Summe		151	126	52	26	55	96	137	14	
	Wirtschaftsinformatik	86	75	30	2	17	69	73	13	
Wirtschaftsinformatik Summe		86	75	30	2	17	69	73	13	
	Physik Summe	1.689	1.256	411	214	473	1.216	1.555	134	
Physik	Bachelor	727	549	219	136	181	546	694	33	
	Master	163	117	31	33	33	130	151	12	
Physik	LA Haupt-/Realschule	145	98	27	2	60	85	138	7	
	LA Gymnasium	161	124	42	15	62	99	156	5	
Physik	LA Förderschule	5	4			2	3	5	2	
	Diplom	56				8	48	54	2	
Physik Summe		2	1			2	2	2	2	

Studierende insgesamt, im 1. Fach- und 1. Hochschulsemester, nach Geschlecht und Bildungsherkunft

FB	Fach	HF / NF	Studierende insgesamt	in RSZ	1. Fachsem.	1. Hochschulsem.	Weiblich	Männlich	Bildungsinländer	Bildungsausländer	
	Physik	Hauptfach	3	3	3	2	36	153	135	3	
		Nebenfach	189	189	20	7	4	1	4	4	54
	Physik Summe		6	3	3	1	1	5	6		
			1.461	1.092	344	164	383	1.078	1.345	116	
	Physik der Informationstechnologie	Hauptfach	13							13	
			1							1	
	Physik der Informationstechnologie Summe		14	0	0	0	0	0	0	14	0
			169	130	57	50	66	103	163	163	6
			37	30	9		19	18	32	32	5
			1	1	1		1	1	1		
Biophysik	Hauptfach	3	3	1		3					
		210	164	67	50	89	121	195	15		
Biophysik Summe		4	4	0	0	0	0	4	1	3	
		2.300	1.822	474	275	1.276	1.024	2.092	208	3	
FB 14 Biochemie, Chemie und Pharmazie	Biochemie	Hauptfach	209	190	65	58	119	90	194	15	
			35	35	35	25	10	35	79	35	5
	Biochemie Summe		128	128	13	4	69	59	96	32	
			456	391	113	62	258	198	404	52	
	Chemie	Hauptfach	443	274	108	89	173	270	418	418	25
			205	165	47	2	95	110	184	184	21
			108	80	31	5	64	44	106	64	2
			195	157	57	30	107	88	191	191	4
	Chemie Summe		95	95	14	1	39	56	84	84	11
			1.047	772	257	127	479	568	984	63	
Pharmazie	Hauptfach	1	1	1	1	1	1	1	1	1	
		127	127	14	1	79	48	97	97	30	
Pharmazie Summe		797	659	104	86	539	258	704	93		
		1.640	1.325	397	213	1.090	550	1.495	145		
FB 15 Biowissenschaften	Biologie/Biowissenschaften	Hauptfach	541	465	202	167	345	196	503	38	
			167	114	27	11	133	34	166	166	34
	Biologie/Biowissenschaften Summe		259	180	32	16	182	77	252	77	
			56	52	8	3	48	8	56	56	7
	Biologie/Biowissenschaften	Hauptfach	1	1	1	1	1	1	1	1	1
			296	296	36	6	174	122	225	225	71
	Biologie/Biowissenschaften	Hauptfach	5	3			4	1	5		
			6	2			4	2	6		
	Biologie/Biowissenschaften Summe		1.333	1.113	306	204	893	440	1.215	118	
			14	14	0	0	2	2	12	12	2
Bioinformatik Summe		51	38	19	5	31	20	41	10		
		51	38	19	5	31	20	41	10		
Interdisziplinäre Neurosciences Summe		91	70	31	2	67	24	84	7		
		91	70	31	2	67	24	84	7		
Molekulare Biowissenschaften Summe		70	47	18	1	44	26	66	4		
		70	47	18	1	44	26	66	4		
Ökologie und Evolution Summe		33	25	12	1	21	12	32	1		
		33	25	12	1	21	12	32	1		
Molekulare Biotechnologie Summe		33	25	12	1	21	12	32	1		
		48	32	11	4	32	16	45	3		
Cell Biology and Physiology Summe		3.938	3.598	730	587	2.443	1.495	3.423	515		
		2.882	2.638	477	413	1.822	1.060	2.643	239		
Medizin	Hauptfach	15	15	13	13	4	11	14	1		
		142	142	33	1	90	52	108	34		
Medizin	Nebenfach	2	2			1	1	2			

Studierende insgesamt, im 1. Fach- und 1. Hochschulsemester, nach Geschlecht und Bildungsherkunft

FB	Fach	HF / NF	Studierende insgesamt	in RSZ	1. Fachsem.	1. Hochschulsem.	Weiblich	Männlich	Bildungsinländer	Bildungsausländer
	Medizin	Nebenfach	1					1	1	
	Medizin Summe		3.042	2.797	523	427	1.917	1.125	2.755	287
	Zahnmedizin	Hauptfach	678	600	125	106	464	214	606	72
			28	28	5	1	19	9	22	6
	Zahnmedizin Summe		706	628	130	107	483	223	628	78
	Theoretische Medizin	Hauptfach	10	10			6	4	10	
	Theoretische Medizin Summe		10	10	0	0	6	4	10	0
	Master of Oral Implantology	Hauptfach	154	137	51	51	18	136	4	150
	Master of Oral Implantology Summe		154	137	51	51	18	136	4	150
	Molekulare Medizin	Hauptfach	26	26	26	2	19	7	26	
	Molekulare Medizin Summe		26	26	26	2	19	7	26	0

Definition:

Abbildung der Studierendenfachfälle je Studienfach und Abschluss unter Berücksichtigung von Haupt- und Nebenfach. Alle Angaben inkl. Beurlaubte.

**B. Studierende nach Fachbereichen und
Abschlüssen, nach Geschlecht und
Bildungsherkunft insgesamt, in der
Regelstudienzeit und im 1. Fachsemester
im WS 2013/14**

Studierende nach Geschlecht und Bildungsausländer insgesamt, im 1. Fachsemester und in RSZ

FB	Fach	HF / NF	Studierende insgesamt	Weiblich	Weiblich in RSZ	Weiblich im 1. Fachsem.	Männlich	Männlich in RSZ	Männlich im 1. Fachsem.	Bildungsausländer	Bildungsausländer in RSZ	Bildungsausländer im 1. Fachsem.	
FB 01	Rechtswissenschaft	Hauptfach	5.057	2.940	2.031	410	2.117	1.384	322	476	327	127	
			4.241	2.489	1.683	306	1.752	1.091	246	245	152	26	
			1				1						
			24	19	19	17	5	5	23	23	23	21	
			224	99	99	7	125	13	50	125	13	50	
			345	204	154	37	141	103	38	141	23	38	
			108	67	32	41	25	16	5	25	5	16	
			4.943	2.878	1.987	367	2.065	1.349	287	1.349	287	372	253
			5	1	1	1	4	3	3	4	3	1	1
			5	1	1	1	4	3	3	4	3	0	0
			41	27	21	20	14	9	9	14	9	41	30
			41	27	21	20	14	9	9	14	9	41	30
67	33	21	21	34	23	23	34	23	62	43			
1	1	1	1	1	1	1	1	1	1	1			
68	34	22	22	34	23	23	34	23	63	44			
FB 02 Wirtschaftswissenschaften			5.119	2.286	1.890	612	2.833	2.359	712	874	688	269	
		Hauptfach	139	45	45	3	94	94	11	30	30	7	
		Nebenfach	227	148	119	17	79	56	13	28	20	8	
			106	74	43		32	21		15	15		
		Hauptfach	472	267	207	20	205	160	24	79	65	15	
		Nebenfach	122	39	39	3	83	3	3	46	46	2	
			154	67	59	13	87	68	18	27	20	3	
			51	24	10	1	27	14		9	4	1	
		Hauptfach	327	130	108	17	197	165	21	82	71	6	
		Nebenfach	194	119	104	55	75	63	33	12	10	5	
			147	91	65	14	40	38	21	7	6	4	
			9	6	6	3	3	3					
		Hauptfach	350	216	175	98	134	104	55	19	16	9	
		Nebenfach	2.884	1.242	1.064	289	1.642	1.431	364	310	244	70	
			65	32	32	32	33	33	31	64	64	62	
		Hauptfach	2.949	1.274	1.096	321	1.675	1.464	395	374	308	132	
		Nebenfach	68	45	24	12	23	17	10	26	17	7	
			68	45	24	12	23	17	10	26	17	7	
		Hauptfach	18	6	6	9	12	9		9	9	0	
		Nebenfach	18	6	6	0	12	0	0	9	0	0	
			39	12	12		27	27		9	9	0	
		Hauptfach	39	12	12		27	27		9	9	0	
		Nebenfach	156	51	42	21	105	80	34	9	6	3	
			156	51	42	21	105	80	34	9	6	3	
		Hauptfach	128	55	43	25	73	57	31	14	9	5	
		Nebenfach	128	55	43	25	73	57	31	14	9	5	
			175	57	40	25	118	88	47	35	19	9	
		Hauptfach	175	57	40	25	118	88	47	35	19	9	
		Nebenfach	113	56	43	19	57	44	20	43	32	12	
			113	56	43	19	57	44	20	43	32	12	
		Hauptfach	116	61	49	23	55	35	21	84	61	30	
		Nebenfach	116	61	49	23	55	35	21	84	61	30	
			122	34	30	20	88	58	32	55	43	27	
		Hauptfach	122	34	30	20	88	58	32	55	43	27	
		Nebenfach	86	22	21	11	64	60	22	36	33	14	
			208	56	51	31	152	118	54	91	76	41	
		Hauptfach	208	56	51	31	152	118	54	91	76	41	
		Nebenfach	6.250	3.325	2.284	710	2.925	1.834	557	644	371	117	
FB 03 Gesellschaftswissenschaften			6.250	3.325	2.284	710	2.925	1.834	557	644	371	117	
		Hauptfach	1				1						
		Nebenfach	2	1									
			3	1	0	0	2	0	0	0	0	0	
		Hauptfach	908	441	320	114	467	353	137	132	72	24	
		Nebenfach	133	64	41	22	69	48	16	20	8	5	
			183	51		132				19			
		Hauptfach	93	34	5		59	3		14	1		
		Nebenfach	10	6	6	5	4	4	4	10	9		
			90	37	37	2	53	53	21	21	3		
		Hauptfach	467	254	222	70	213	176	54	47	37	10	
		Nebenfach											

Studierende nach Geschlecht und Bildungsausländer insgesamt, im 1. Fachsemester und in RSZ

FB	Fach	HF / NF	Studierende insgesamt	Weiblich	Weiblich in RSZ	Weiblich im 1. Fachsem.	Männlich	Männlich in RSZ	Männlich im 1. Fachsem.	Bildungsausländer	Bildungsausländer in RSZ	Bildungsausländer im 1. Fachsem.		
FB 04	Politikwissenschaft Politikwissenschaft Summe	Nebenfach	217	104	47	213	113	52	1	23	4	51		
		Hauptfach	2.101	991	678	213	1.110	689	216	153	286	153		
			LA Haupt-/Realschule	18	13	1		5						
			LA Gymnasium	49	19			30						
		Nebenfach	LA Förderschule	1				1						
			LA Förderschule	3	2			1						
		Sozialkunde Summe		71	34	1	0	37	0	0	0	0	0	0
			Bachelor	1.238	765	588	201	473	352	116	104	104	19	19
			Master	282	183	128	59	99	73	38	23	23	12	3
			Diplom	232	106	6	126	2	22	2	22	2	1	1
			Magister	144	74	4	70	6	18	6	18	18	2	2
			Zusatzstudium	1	1	1								
		Soziologie	Abschluss im Ausl.	11	4	4	4	7	7	4	4	11	11	8
			Promotion	74	42	42	7	32	32	3	17	17	17	4
			Bachelor	513	302	250	58	177	177	50	62	51	51	16
Magister	303		182	97	121	65	32	15	32	15	15	16		
Soziologie Summe		1				1								
	2.799	1.659	1.120	331	1.140	715	211	289	172	172	50	50		
Politische Theorie	Master	133	47	31	15	86	52	21	9	9	2	2		
	Abschluss im Ausl.	1				1								
Politische Theorie Summe		134	47	31	15	87	53	22	9	9	2	2		
	256	162	99	42	94	47	18	21	13	13	4	4		
Internationale Studien/Friedens- und Konfliktforschung	Master	256	162	99	42	94	47	18	21	13	4	4		
	Internationale Studien/Friedens- und Konfliktforschung Summe	394	193	155	53	201	134	43	17	14	14	6		
Politik und Wirtschaft	LA Haupt-/Realschule	459	220	185	49	239	187	44	20	15	3	3		
	LA Gymnasium	33	18	15	7	15	9	2	2	2	1	1		
	LA Förderschule	3	3	3										
Politik und Wirtschaft Summe		886	431	355	109	455	330	90	39	31	31	10		
	11.090	8.271	6.298	1.245	2.819	1.834	355	654	392	392	84	84		
FB 04 Erziehungswissenschaften	LA Grundschule	225	196	196	102	29	29	5	17	5	5	9		
		LA Haupt-/Realschule	397	278	277	119	119	86	11	11	11	11		
		LA Gymnasium	438	284	283	184	154	112	16	16	15	15		
		LA Förderschule	89	79	79	78	10	10	1	1	1	1		
		LA Grundschule	773	671	533	2	102	67	1	31	16	16		
		LA Haupt-/Realschule	1.383	883	561	3	500	270	3	73	31	31		
		LA Gymnasium	2.232	1.407	986	3	825	502	2	86	53	53		
		LA Förderschule	472	381	335	2	91	60	1	10	7	7		
		Bachelor	6.009	4.179	3.250	541	1.830	1.211	229	233	139	139	25	
		Master	1.636	1.409	1.161	304	227	179	39	39	194	139	34	
Bildungswissenschaften Lehramt Summe	Master	268	234	199	74	34	30	12	19	19	18	6		
	Diplom	353	259	4	94					32				
	Magister	161	126	4	35					22				
	Zusatzstudium	2	2	2										
	Abschluss im Ausl.	2	2	2	2	2	2	2	2	2	2	2		
	Promotion	86	60	60	3	26	26	3	11	11	11	2		
	Bachelor	547	342	263	47	205	152	24	43	33	33	9		
	Magister	269	208	88	1	61	20	20	19	52	19	19		
	3.324	2.642	1.783	431	682	407	78	223	375	223	53	53		
	LA Förderschule	509	413	367	82	96	65	13	10	10	6	6		
Lernhilfe/Lernbehindertenpädagogik	509	413	367	82	96	65	13	10	10	6	6			
	Erziehungshilfe	342	278	253	58	64	51	11	10	7	7	1		
Erziehungshilfe Summe	342	278	253	58	64	51	11	10	10	7	7			
	408	326	283	5	82	54	11	5	4	4	4			
Praktisch Bildbare Summe	408	326	283	65	82	54	11	5	4	4	4			
	Sachunterricht	473	414	362	68	59	46	13	21	13	13	4		
Sachunterricht Summe	498	433	362	68	65	46	13	21	13	13	4			
	3.183	1.834	1.266	424	1.349	826	288	172	95	95	37	37		
FB 05 Psychologie und Sportwissenschaften	Bachelor	603	372	140	49	372	203	75	10	10	10	3		
		Magister	43	9		34					2			
		Abschluss im Ausl.	2	1	1	1	1	1	1	1	2	2		
		Promotion	16	7	7	3	9	9	2	2	2	2		

Studierende nach Geschlecht und Bildungsausländer insgesamt, im 1. Fachsemester und in RSZ

FB	Fach	HF / NF	Studierende insgesamt	Weiblich	Weiblich in RSZ	Weiblich im 1. Fachsem.	Männlich	Männlich in RSZ	Männlich im 1. Fachsem.	Bildungsausländer	Bildungsausländer in RSZ	Bildungsausländer im 1. Fachsem.
Sportwissenschaft	Sportwissenschaft Summe	Nebenfach	8	3	5	5	421	213	78	20	14	5
		Magister	672	251	53	421	213	78	20	14	5	
		LA Grundschule	177	132	34	45	34	4	1	1	1	
		Hauptfach	366	152	42	214	150	45	7	5	2	
		LA Haupt-/Realschule	461	196	43	265	202	61	7	6	3	
		LA Gymnasium	91	58	17	33	22	6	1	1	1	
		LA Förderschule	8	5	3	3	2	2	2	2	2	
		Nebenfach	1.105	543	136	562	408	116	16	12	5	
		LA Förderschule	465	350	121	115	96	41	57	43	19	
		Bachelor	254	202	73	52	46	24	6	5	1	
		Master	131	93	1	38	20	1	20	1	1	
		Diplom	7	6	4	1	1	1	7	7	4	
		Abschluss im Ausl.	75	62	4	13	13	1	9	9	1	
		Promotion	7	2	5	37	19	19	19	19	19	
		Bachelor	110	73	202	261	156	66	118	64	25	
Magister	1.049	788	510	261	156	66	118	64	25			
Psychologie	Psychologie Summe	Nebenfach	25	6	0	19	2	0	0	0	0	0
		Magister	92	57	11	35	23	17	2	2	0	
		Hauptfach	92	57	11	35	23	17	2	2	0	
		Sports Medical Training / Clinical Exercise Physiology	40	38	4	2	2	2	2	2	0	
		Sports Medical Training / Clinical Exercise Physiology Summe	40	38	4	2	2	2	2	2	0	
		Kinder- und Jugendlichenpsychotherapie	40	38	4	2	2	2	2	2	0	
		Kinder- und Jugendlichenpsychotherapie Summe	40	38	4	2	2	2	2	2	0	
		Hauptfach	1	1	1	1	1	1	1	1	1	
		Zusatzstudium	55	38	17	17	17	11	2	2	2	
		Nebenfach	56	38	0	18	1	0	7	0	0	
		Magister	111	97	7	14	6	0	1	1	1	
		Hauptfach	111	97	7	14	6	0	1	1	1	
		Abschlusszeugnis	33	16	11	17	17	11	2	2	2	
		Master	33	16	11	17	17	11	2	2	2	
		Hauptfach	33	16	11	17	17	11	2	2	2	
Summe	1.408	1.040	235	368	205	94	136	69	27			
Evangelische Theologie	Evangelische Theologie Summe	LA Grundschule	174	158	16	16	13	3	3	3		
		LA Haupt-/Realschule	218	165	26	53	34	3	4	4		
		LA Gymnasium	119	77	14	42	31	5	1	1		
		LA Förderschule	31	28	2	3	2	2	2	2		
		Diplom	138	77	1	61	54	8	8	8		
		kirchliche Prüfung	59	35	20	24	19	1	2	2		
		Abschluss im Ausl.	1	1	1	1	1	1	1	1		
		Promotion	14	7	1	7	7	1	3	3		
		LA Grundschule	4	2	2	2	2	2	2	2		
		LA Förderschule	2	2	2	2	2	2	2	2		
		Magister	1	1	1	1	1	1	1	1		
		Bachelor	761	552	68	209	161	16	22	20	4	
		Magister	88	63	6	25	12	2	9	2	1	
		Zusatzstudium	57	30	2	27	1	1	9	9		
		Hauptfach	1	1	1	1	1	1	1	1		
Promotion	11	7	1	4	4	4	2	2				
Bachelor	71	48	12	23	17	3	6	5				
Magister	63	35	4	28	9	1	9	1				
Nebenfach	291	184	19	107	43	5	35	10	2			
Master	5	4	3	1	1	1	1	1				
Hauptfach	5	4	3	1	1	1	1	1				
Magister	141	82	29	59	59	27	5	5				
Hauptfach	141	82	29	59	59	27	5	5				
Summe	644	430	63	214	132	27	30	23	1			
Katholische Theologie	Katholische Theologie Summe	Bachelor	44	25	11	19	14	5	2	2		
		LA Grundschule	123	114	15	9	8	2	2	2		
		LA Haupt-/Realschule	143	102	17	41	22	2	3	2		
		LA Gymnasium	124	82	10	42	27	7	4	3		
		LA Förderschule	29	24	1	5	4	1	1	1		
		Magister	21	5	16	16	1	1	1	1		

Studierende nach Geschlecht und Bildungsausländer insgesamt, im 1. Fachsemester und in RSZ

FB	Fach	HF / NF	Studierende insgesamt	Weiblich in RSZ	Weiblich im 1. Fachsem.	Männlich in RSZ	Männlich im 1. Fachsem.	Bildungsausländer	Bildungsausländer in RSZ	Bildungsausländer im 1. Fachsem.
Katholische Theologie	Hauptfach	Zusatzstudium	1	1	1					
		Promotion	16	7	7	9	9	7	7	7
	Nebenfach	Bachelor	43	19	17	24	20	7		
		LA Grundschule	1	1						
	Katholische Theologie Summe	LA Förderschule	1	1						
		Magister	24	13	8	11	4	3	1	1
		Master	570	394	318	62	176	109	24	23
		Master	5	3	3	1	2	2	1	1
		Magister	34	10	4	24	15			
		Zusatzstudium	5	5	5					
Religionsphilosophie	Hauptfach	Promotion	9	4	4	5	5	1	3	3
		Bachelor	7	2	2	5	1	1	1	1
	Nebenfach	Magister	14	12	9	2	2	2	2	2
		Magister	74	36	27	1	38	23	3	7
Religionsphilosophie Summe			7.002	3.713	3.086	1.025	3.289	786	415	317
FB 08 Philosophie und Geschichtswissenschaften			245	97	38	148	55	21	21	9
Geschichte	Hauptfach	Master	1	1	1					
		LA Haupt-/Realschule	458	271	204	71	187	115	35	20
		LA Gymnasium	546	296	219	39	250	153	25	16
		LA Förderschule	36	27	25	6	9	4	4	2
		Magister	342	140	84	202	116	22	116	22
		Zusatzstudium	19	14	14		5	5	2	2
		Abschluss im Ausl.	9	5	5	4	4	4	4	9
		Promotion	46	22	22	5	24	24	6	9
		Bachelor	646	323	304	141	323	290	146	44
		LA Grundschule	1	1						
Geschichte Summe	Nebenfach	LA Förderschule	1	1						
		Magister	182	85	56	2	97	57	1	10
	Hauptfach	Magister	2.532	1.282	1.031	306	1.250	916	272	156
		Bachelor	451	188	186	80	263	260	111	20
		Master	12	7	7	7	5	5	5	6
		LA Gymnasium	437	262	203	34	175	118	22	16
		Magister	521	199	104	322	169	1	25	12
		Zusatzstudium	20	15	15	5	5	5	1	1
		Abschluss im Ausl.	12	6	6	2	6	6	6	12
		Promotion	68	23	23	1	45	45	3	24
Philosophie	Nebenfach	Bachelor	647	332	311	176	315	277	159	
		Magister	213	105	50	2	108	45	18	
	Hauptfach	Magister	2.381	1.137	905	302	1.244	930	307	145
		Bachelor	714	470	469	188	244	244	78	28
		Magister	167	111	70	56	30	11	7	7
		Zusatzstudium	15	9	9	6	6	1	1	1
		Promotion	21	13	13	4	8	8	6	6
		Bachelor	722	469	454	206	253	241	109	29
		Magister	134	79	54	1	55	43	4	11
		Promotion	1	1	1	1	1	1	1	1
Ethnologie Summe			1.774	1.151	1.069	399	623	573	86	74
Alte Geschichte	Hauptfach	Magister	8	3		5				
		Promotion	11	2	2		9	9	1	1
	Nebenfach	Magister	8	4		4				
Alte Geschichte Summe			27	9	2	0	18	9	0	3
Mittlere und neuere Geschichte	Hauptfach	Magister	71	26		45				
		Promotion	33	15	15	18	18	1	1	1
	Nebenfach	Magister	55	24		31				
Mittlere und neuere Geschichte Summe			159	65	15	0	94	18	0	13
Geschichte (mit Auflagen)	Hauptfach	Master	6	1	1					
		Promotion	6	1	1	0	5	4	4	2
	Nebenfach	Magister	72	43	42	18	29	12	6	6
Geschichte (mit Auflagen) Summe			84	45	44	18	33	12	6	6
Geschichte u. Philosophie d. Wissenschaften	Hauptfach	Magister	51	25	21	26	23	4	4	4
		Promotion	123	68	63	18	55	51	12	10
	Nebenfach	Magister	7.415	5.069	3.999	1.240	2.346	1.838	592	626
Geschichte u. Philosophie d. Wissenschaften Summe			7.415	5.069	3.999	1.240	2.346	1.838	592	626
FB 09 Sprach- und Kulturwissenschaften			134	4	4	10	4	4	4	4

Studierende nach Geschlecht und Bildungsausländer insgesamt, im 1. Fachsemester und in RSZ

FB	Fach	HF / NF	Studierende insgesamt	Weiblich	Weiblich in RSZ	Weiblich im 1. Fachsem.	Männlich	Männlich in RSZ	Männlich im 1. Fachsem.	Bildungsausländer	Bildungsausländer in RSZ	Bildungsausländer im 1. Fachsem.	
Afrikanische Sprachwissenschaften	Hauptfach	Master	5	2	2	2	3	3	3				
		Magister	2	1	1	1	1	1	1	1	2	2	2
		Abschluss im Ausl.	2	1	1	1	1	1	1	1	2	2	2
	Hauptfach	Promotion	5	3	3	3	2	2	2	1	3	3	1
		Bachelor	14	6	6	6	3	8	6	5	5	5	3
		Magister	45	28	28	17	17	17	17	10	1	1	1
	Nebenfach	Zusatzstudium	76	46	24	24	30	30	16	16	4	2	2
		Abschluss im Ausl.	6	6	6	6	6	6	6	6	2	2	2
		Promotion	7	4	4	4	4	2	2	2	2	2	2
	Klassische Archäologie	Bachelor	118	75	71	23	43	41	7	7	7	7	7
		Magister	114	70	41	3	44	23	1	8	8	5	2
		Promotion	368	229	174	43	139	102	20	26	26	21	6
Südostasienwissenschaften	Magister	11	7	7	7	4	4	1	1	1	1	1	
	Promotion	2	1	1	1	1	1	1	1	1	1	1	
	Bachelor	1	1	1	1	1	1	1	1	1	1	1	
Südostasienwissenschaften	Magister	5	3	3	3	2	2	2	2	1	1	1	
	Promotion	19	12	11	1	7	1	0	0	3	1	0	
	Bachelor	23	19	13	2	4	3	1	1	1	1	1	
Griechisch	Magister	23	19	13	13	2	4	3	1	1	1	0	
	Promotion	398	254	177	63	144	105	51	51	18	10	3	
	Bachelor	6	1	1	1	5	5	1	1	1	1	1	
Japanologie	Magister	17	8	2	2	1	9	1	1	1	1	1	
	Promotion	3	2	2	2	1	1	1	1	3	3	3	
	Bachelor	136	90	75	45	46	43	22	8	8	7	1	
Japanologie	Magister	37	22	7	7	15	10	1	1	5	5	1	
	Promotion	600	380	266	109	220	159	74	74	35	21	5	
	Bachelor	46	43	34	2	3	2	2	1	2	1	1	
Kunsterziehung	LA Grundschrift	67	58	47	11	9	3	1	1	2	1	1	
	LA Haupt-/Realschule	212	165	127	7	47	30	2	2	7	7	7	
	LA Förderschule	22	19	15	5	3	2	1	1	1	1	1	
Kunsterziehung	LA Grundschrift	1	1	1	1	1	1	1	1	1	1	1	
	Bachelor	348	286	223	25	62	37	4	4	12	10	0	
	Magister	619	496	493	151	123	123	29	29	49	49	12	
Kunstgeschichte	Master	7	7	7	7	7	7	7	7	2	2	2	
	Magister	394	308	156	2	86	49	1	1	46	26	2	
	Zusatzstudium	24	18	18	18	6	6	4	4	4	4	4	
Kunstgeschichte	Abschluss im Ausl.	3	3	3	3	3	3	3	3	3	3	3	
	Promotion	57	39	39	1	18	18	1	1	6	6	6	
	Bachelor	404	297	272	125	107	102	43	43	28	25	10	
Kunstgeschichte	Magister	248	164	89	84	61	12	12	12	25	12	12	
	Promotion	1.756	1.332	1.077	289	424	359	74	74	163	127	27	
	Bachelor	214	133	97	15	81	54	5	5	7	6	6	
Latein	LA Gymnasium	214	133	97	15	81	54	5	5	7	6	6	
	LA Grundschrift	40	33	27	5	7	5	5	5	7	6	6	
	LA Haupt-/Realschule	41	27	20	7	14	10	2	2	2	2	2	
Musik	LA Förderschule	15	12	12	4	3	3	3	3	0	0	0	
	Bachelor	96	72	59	16	24	18	2	2	0	0	0	
	Magister	105	55	55	55	50	50	50	50	2	2	2	
Musik	Magister	224	116	90	108	72	72	22	22	15	15	15	
	Zusatzstudium	15	8	8	7	7	7	1	1	3	3	3	
	Promotion	16	9	9	2	7	7	1	1	3	3	3	
Musikwissenschaft	Bachelor	112	62	52	23	50	47	20	20	6	6	6	
	Magister	51	24	13	27	13	13	6	6	3	3	3	
	Promotion	523	274	227	80	249	196	71	71	40	30	5	
Orientalistik	Magister	4	1	1	3	3	3	1	1	1	1	1	
	Promotion	1	1	1	1	1	1	1	1	1	1	1	
	Magister	6	4	4	2	2	2	2	2	1	1	1	
Orientalistik	LA Haupt-/Realschule	11	6	6	0	5	0	0	0	1	1	1	
	LA Haupt-/Realschule	1	1	1	1	1	1	1	1	1	1	1	
	LA Haupt-/Realschule	1	1	1	1	1	1	1	1	1	1	1	

Studierende nach Geschlecht und Bildungsausländer insgesamt, im 1. Fachsemester und in RSZ

FB	Fach	HF / NF	Studierende insgesamt	Weiblich	Weiblich in RSZ	Weiblich im 1. Fachsem.	Männlich	Männlich in RSZ	Männlich im 1. Fachsem.	Bildungsausländer	Bildungsausländer in RSZ	Bildungsausländer im 1. Fachsem.		
Russisch	Russisch	Hauptfach	5	5	0	0	0	0	0	0	0	0		
			6	6	1	1	1	1	1	1	1	1	1	
			220	139	114	38	81	66	29	26	22	22	22	6
			13	11	2	2	1	1	1	1	1	1	1	2
			19	8	1	1	1	1	1	1	1	1	1	1
			2	1	1	1	1	1	1	1	1	1	1	1
			143	100	85	43	43	39	22	19	16	16	16	11
			31	21	10	10	6	6	2	4	2	2	2	2
			428	280	212	83	148	114	53	56	43	43	43	19
			2	2	2	2	1	1	1	2	2	2	2	2
			3	2	2	1	1	1	1	2	2	2	2	2
			7	5	2	0	2	2	2	2	2	2	2	0
			146	110	86	37	36	27	18	8	3	3	3	0
			38	30	14	7	6	6	4	4	4	4	4	1
			12	7	7	5	5	5	5	5	5	5	5	1
			2	2	2	2	2	2	2	2	2	2	2	2
			8	5	5	1	3	3	3	3	3	3	3	1
			106	80	64	30	26	22	10	11	6	6	6	4
			38	27	11	1	11	4	7	7	4	4	4	4
			350	261	182	78	89	62	33	35	20	20	20	8
21	11	11	3	10	10	6	3	3	3	3	3			
12	6	4	4	6	3	3	2	2	2	2	2			
4	3	3	3	1	1	1	1	1	1	1	1			
3	3	3	3	3	3	3	3	3	3	3	3			
41	25	22	14	16	15	11	4	4	4	4	3			
13	7	5	5	6	3	3	1	1	1	1	1			
94	55	48	17	39	32	17	10	8	8	8	3			
117	101	54	8	16	8	8	9	5	5	5	3			
3	2	2	2	1	1	1	1	1	1	1	1			
24	20	20	1	4	4	4	4	4	4	4	4			
297	236	235	13	61	60	3	15	15	15	15	15			
47	42	41	1	5	5	5	3	3	3	3	3			
488	401	352	15	87	78	3	27	23	20	20	0			
25	17	10	8	8	5	4	4	4	4	4	2			
25	17	10	0	8	5	0	4	2	2	2	0			
36	19	19	13	17	17	8	2	2	2	2	1			
30	15	7	15	15	7	7	3	3	3	3	2			
66	34	26	13	32	24	8	5	4	4	4	1			
34	17	17	8	17	17	6	3	3	3	3	3			
35	24	13	11	11	2	2	5	5	5	5	2			
11	8	8	1	3	3	3	6	6	6	6	1			
44	27	26	15	17	17	6	3	3	3	3	1			
23	14	10	9	9	8	1	3	3	3	3	1			
148	91	75	24	57	47	13	20	17	17	17	3			
5	4	4	1	1	1	1	1	1	1	1	1			
2	2	2	0	0	0	0	0	0	0	0	0			
7	6	0	0	1	0	1	1	1	1	1	0			
1	1	1	1	1	1	1	1	1	1	1	1			
8	3	3	3	5	5	1	3	3	3	3	3			
2	1	1	1	1	1	1	1	1	1	1	1			
11	5	3	0	6	5	1	5	5	5	5	0			
1	1	1	1	1	1	1	1	1	1	1	1			
2	1	1	1	1	1	1	1	1	1	1	1			
5	3	1	0	2	1	0	2	1	0	0	0			
18	12	12	6	6	6	6	6	6	6	6	1			
8	5	3	3	3	3	3	3	3	3	3	3			
3	2	2	1	1	1	1	1	1	1	1	1			
1	1	1	1	1	1	1	1	1	1	1	1			

Studierende nach Geschlecht und Bildungsausländer insgesamt, im 1. Fachsemester und in RSZ

FB	Fach	HF / NF	Studierende insgesamt	Weiblich	Weiblich in RSZ	Weiblich im 1. Fachsem.	Männlich	Männlich in RSZ	Männlich im 1. Fachsem.	Bildungsausländer	Bildungsausländer in RSZ	Bildungsausländer im 1. Fachsem.
	Griechische Philologie	Nebenfach	30	11	11	5	19	18	9	1	1	1
	Griechische Philologie Summe		19	8	6	5	11	9	10	2	1	0
		Hauptfach	42	26	26	7	16	16	5	2	2	2
		Zusatzstudium	64	43	23		21	6	8	5	5	1
		Promotion	19	10	10	1	9	9	1	1	1	1
		Bachelor	75	33	33	12	42	42	17	2	2	2
		Magister	42	16	8		26	14	1	1	1	0
	Vor- und Frühgeschichte Summe		246	130	102	20	116	89	22	15	11	0
	Hilfswissenschaften des Altertums	Hauptfach	1	1	1							
		Nebenfach	2	2	1							
	Hilfswissenschaften des Altertums Summe		3	3	2	0	0	0	0	0	0	0
		Hauptfach	32	13	13	8	19	19	9	1	1	1
		Magister	20	9	4	1	11	7	4	4	4	3
		Promotion	5	1	1		4	4				
		Bachelor	43	16	16	11	27	27	11	4	4	4
		Magister	128	48	40	20	80	72	22	8	8	8
	Archäologie und Geschichte der römischen Provinzen Summe		18	10	10	4	8	8	3	1	1	1
		Hauptfach	20	11	6		9	5	2	2	2	2
		Zusatzstudium	6	4	4		2	2				
		Promotion	2	2	2							
		Bachelor	25	13	13	8	12	11	5	5	5	3
		Magister	11	3	2		8	4	4	4	4	3
	Lateinische Philologie Summe		82	43	37	12	39	30	8	7	6	3
		Hauptfach	4	3			1	1		2		
		Promotion	1	1			1	1				
		Nebenfach	5	4	4		1	1		4		
	Ostslawistik Summe		10	7	0	0	3	1	0	6	0	0
	West- und Südslawistik	Hauptfach	2	1			1			2		
		Nebenfach	3	3			1			1		
	West- und Südslawistik Summe		5	4	0	0	1	0	0	3	0	0
		Hauptfach	78	56	5	1	22	12	3	9	3	1
		Master	15	8	1		7	5	4	4	1	1
		Bachelor	49	31	8		18	2	2	4	1	1
		Magister	33	27	22	6	6	4	4	6	2	2
	Empirische Sprachwissenschaft Summe		175	122	36	1	53	11	0	23	7	1
	Islamische Religion	Hauptfach	23	11	10	3	12	12	3	8	8	3
	Islamische Religion Summe		23	11	10	3	12	12	3	8	8	3
		Hauptfach	71	51	46	25	20	19	9	3	3	1
		Magister	2	1	1		1	1		1	1	1
		Abschluss im Ausl.	1				1	1		1	1	1
		Bachelor	78	53	49	30	25	24	10	7	6	4
		Magister	7	6	6	2	1	1	1	1	1	1
	Sprachen und Kulturen Südostasiens Summe		159	111	102	57	48	46	19	12	11	5
		Hauptfach	351	252	222	94	99	84	32	23	18	7
		Master	24	16	16	16	8	8	8	2	2	2
		Promotion	11	3	3		8	8	3	4	4	3
	Islamische Studien Summe		386	271	241	110	115	100	43	29	24	12
	Curatorial Studies	Hauptfach	48	37	22	11	11	9	7	14	10	5
	Curatorial Studies Summe		48	37	22	11	11	9	7	14	10	5
		Hauptfach	167	128	124	70	39	38	15	11	11	4
		Master	11	7	5	5	4	4	4	1	1	1
		Bachelor	228	165	162	101	63	61	41	16	14	9
	Empirische Sprachwissenschaft Summe		406	300	291	176	106	103	60	28	25	14
	Japan in der Welt	Hauptfach	29	17	12	3	12	8	5	4	4	2
	Japan in der Welt Summe		29	17	12	3	12	8	5	4	4	2
	Southeast Asian Studies	Hauptfach	8	6	6	4	2	2	2	2	2	5
	Southeast Asian Studies Summe		8	6	6	4	2	2	2	2	2	5
	Archäologie von Münze, Geld und von Wirtschaft in der Antike	Hauptfach	6	3	3	2	3	3	1	1	1	1

Studierende nach Geschlecht und Bildungsausländer insgesamt, im 1. Fachsemester und in RSZ

FB	Fach	HF / NF	Studierende insgesamt	Weiblich	Weiblich in RSZ	Weiblich im 1. Fachsem.	Männlich	Männlich in RSZ	Männlich im 1. Fachsem.	Bildungsausländer	Bildungsausländer in RSZ	Bildungsausländer im 1. Fachsem.
	Archäologie von Münze, Geld und von Wirtschaft in der Antike	Nebenfach	14	4	4	3	10	10	6			
	Archäologie von Münze, Geld und von Wirtschaft in der Antike Summe		21	7	7	5	14	14	7	0	0	0
FB 10 Neuere Philologien			10.742	8.345	5.929	1.413	2.397	1.541	407	1.135	667	182
			236	174	154	43	62	55	19	18	15	2
			7	4	4	4	3	3	3	3	3	3
			140	90	29	4	50	10		16	2	
			1	1	1	1						
			5	3	3	2	2	2	1	5	5	3
			9	7	7	1	2	2	1	1	1	
			165	116	108	42	49	42	13	11	10	2
			82	62	35	20	20	7	1	8	5	
			645	457	341	92	188	121	37	62	41	10
			161	152	134	24	9	7	8	5	5	1
			309	220	142	27	89	44	8	33	11	1
			760	536	394	45	224	147	29	43	28	1
			41	37	33	10	4	3	1	2	1	
			6	3		3						
			1.277	948	703	106	329	201	38	86	45	3
			151	126	87	19	25	16	2	21	12	2
			336	271	213	65	28	16	5	25	16	2
			487	397	300	47	90	53	7	46	28	4
			1.020	885	741	116	136	102	21	36	24	5
			542	433	292	51	109	60	14	45	24	1
			697	532	375	51	165	90	11	20	15	2
			205	183	163	22	15	2	2	1	1	
			10	6		4						
			7	3		4						
			2.481	2.042	1.571	249	439	267	47	103	64	8
			87	65	46	5	22	15	1	12	9	2
			87	65	46	5	22	15	1	12	9	2
			90	63	54	22	27	24	12	5	3	2
			79	56	22	1	23	5		5	2	1
			4	4	4							
			3	2	2		1	1				
			86	59	49	35	27	23	13	3	3	2
			59	46	16	1	13	3		7	2	
			321	230	147	59	91	56	25	20	10	5
			213	170	156	70	43	39	16	33	16	13
			18	16	16	16	2	2	2	2	2	2
			174	131	37	43	43	12		46	12	
			1	1	1							
			11	9	9	9	2	2	2	10	10	10
			18	13	13		5	5	2	3	3	
			55	42	26	13	9	8	2	8	5	
			23	16	16		7	6		2	2	
			513	398	274	95	115	75	22	104	66	25
			305	250	216	55	42	51	15	48	42	14
			310	247	60	1	63	23		91	23	1
			9	8	8	1	1	1		3	3	
			15	15	15	15	4	4	1	15	15	15
			16	12	12	3	4	4		5	5	
			320	238	203	83	82	73	30	44	44	16
			263	208	85	55	55	24		51	18	
			1.238	978	599	157	260	176	46	265	150	46
			404	306	236	24	98	72	11	58	42	4
			404	306	236	24	98	72	11	58	42	4
			181	136	121	83	45	42	23	7	6	2
			117	79	26	38	12	1	1	8	2	
			2	1	1	1	1	1		1	1	
			8	3	3	1	5	5		3	3	

Studierende nach Geschlecht und Bildungsausländer insgesamt, im 1. Fachsemester und in RSZ

FB	Fach	HF / NF	Studierende insgesamt	Weiblich	Weiblich in RSZ	Weiblich im 1. Fachsem.	Männlich	Männlich in RSZ	Männlich im 1. Fachsem.	Bildungsausländer	Bildungsausländer in RSZ	Bildungsausländer im 1. Fachsem.	
Allgemeine und vergleichende Literaturwissenschaft	Hauptfach	Bachelor	308	219	151	84	89	60	24	18	11	2	
		Magister	193	158	141	32	36	34	14	23	21	2	
	Nebenfach	Abschluss im Ausl.	6	5	5	5	1	1	1	1	5	5	5
		Promotion	25	18	18	7	7	3	7	3	3	3	3
		Bachelor	263	213	186	74	50	43	22	19	22	19	3
	Hauptfach	Magister	119	96	39	23	23	8	8	8	13	5	5
		Master	784	629	429	111	155	97	37	37	100	57	10
	Hauptfach	Magister	3	2	2	1	1	1	1	1	3	3	3
		Master	3	2	2	0	1	1	0	0	3	3	0
	Hauptfach	Bachelor	734	575	507	191	159	145	64	64	41	36	11
		Magister	516	383	110	133	45	81	10	10	10	10	10
	Hauptfach	Zusatzstudium	9	8	8	8	1	1	1	1	2	2	2
		Abschluss im Ausl.	20	15	15	14	5	5	5	5	20	20	19
	Nebenfach	Promotion	51	33	33	1	18	18	2	2	12	12	12
		Bachelor	271	196	157	50	75	60	15	23	60	15	7
Hauptfach	Magister	307	228	103	1	79	30	2	2	43	13	13	
	Abschlusszeugnis	1.908	1.438	933	257	470	304	88	88	222	111	37	
Hauptfach	Bachelor	14	13	11	11	1	1	1	1	2	2	2	
	Magister	14	13	11	11	1	1	1	1	2	2	2	
Hauptfach	Bachelor	141	113	105	47	28	25	10	10	10	8	6	
	Magister	3	3	3	3	1	1	1	1	1	1	1	
Hauptfach	Abschluss im Ausl.	1	1	1	1	1	1	1	1	1	1	1	
	Promotion	1	1	1	1	1	1	1	1	1	1	1	
Hauptfach	Bachelor	146	117	109	51	29	26	10	10	12	10	7	
	Magister	24	19	8	6	5	3	2	2	3	3	1	
Hauptfach	Bachelor	24	19	8	6	5	3	2	2	3	3	1	
	Magister	7	7	6	6	5	3	2	2	3	3	1	
Hauptfach	Bachelor	18	16	6	6	2	2	1	1	2	2	2	
	Magister	25	23	6	0	2	1	0	0	2	2	0	
Hauptfach	Bachelor	15	12	11	7	3	2	2	2	2	2	1	
	Magister	3	2	2	2	1	1	1	1	3	3	3	
Hauptfach	Bachelor	18	14	13	9	4	3	2	2	5	5	4	
	Magister	4	3	3	3	1	1	1	1	1	1	1	
Hauptfach	Bachelor	4	3	3	3	1	1	1	1	1	1	1	
	Magister	16	12	12	12	4	4	4	4	4	4	4	
Hauptfach	Bachelor	16	12	12	12	4	4	4	4	4	4	4	
	Magister	19	16	16	16	3	3	3	3	3	3	3	
Hauptfach	Bachelor	19	16	16	16	3	3	3	3	4	4	4	
	Magister	9	8	8	8	1	1	1	1	1	1	1	
Hauptfach	Bachelor	9	8	8	8	1	1	1	1	0	0	0	
	Magister	11	11	11	11	11	11	11	11	3	3	3	
Hauptfach	Bachelor	11	11	11	11	0	0	0	0	3	3	3	
	Magister	2.755	1.311	1.022	421	1.444	1.133	527	145	101	46	46	
Hauptfach	Bachelor	577	227	177	64	350	280	106	106	19	13	3	
	Magister	58	24	13	3	34	26	8	8	2	2	2	
Hauptfach	Bachelor	3	3	3	2	2	2	2	2	3	3	3	
	Magister	44	22	22	1	22	22	2	2	13	13	2	
Hauptfach	Bachelor	682	276	215	70	406	328	116	116	37	29	7	
	Magister	610	245	205	133	365	307	28	197	28	18	15	
Hauptfach	Bachelor	387	249	191	49	138	91	34	34	23	18	6	
	Magister	215	132	103	22	83	64	12	12	8	7	2	
Hauptfach	Bachelor	52	43	39	14	9	7	3	3	1	1	1	
	Magister	9	1	1	8	8	2	2	2	2	2	2	
Hauptfach	Bachelor	18	7	7	7	11	11	11	11	3	3	3	
	Magister	149	63	57	43	86	79	63	63	9	6	6	
Hauptfach	Bachelor	1	1	1	1	1	1	1	1	1	1	1	
	Magister	1	1	1	1	1	1	1	1	1	1	1	
Hauptfach	Bachelor	21	10	5	5	11	11	1	1	3	3	3	
	Magister	1.465	752	607	261	713	562	311	311	79	55	31	

Studierende nach Geschlecht und Bildungsausländer insgesamt, im 1. Fachsemester und in RSZ

FB	Fach	HF / NF	Studierende insgesamt	Weiblich	Weiblich in RSZ	Weiblich im 1. Fachsem.	Männlich	Männlich in RSZ	Männlich im 1. Fachsem.	Bildungsausländer	Bildungsausländer in RSZ	Bildungsausländer im 1. Fachsem.
	Geologie	Hauptfach	6	3		0	3			1		
		Nebenfach	10	5	5		5			3		
	Geologie Summe		18	8	5	0	10	7	0	4		3
		Geophysik	2	1	1		2					
	Geophysik Summe		5	1	1	0	4	2	0	0		0
		Bachelor	225	92	83	37	133	122	43	7	6	6
	Meteorologie	Diplom	6	6	3	3	17	14	8			
		Promotion	15	6	6		9			1		
	Meteorologie Summe		3	1	1		2	2				
		Magister	1				1					
Mineralogie	Diplom	267	105	90	40	162	139	51	8	6	6	
	Promotion	2	2	2	1	1						
Mineralogie Summe		3	2	2	1	1	1	0	0	0	0	
	Umweltwissenschaften	101	67	41	21	34	25	12	5	2	2	
Umweltwissenschaften Summe		101	67	41	21	34	25	12	5	2	2	
	Physische Geographie	56	26	18	9	30	16	9	2	1	1	
Physische Geographie Summe		56	26	18	9	30	16	9	2	1	1	
	Geographien der Globalisierung	158	74	43	19	84	54	28	10	5	5	
Geographien der Globalisierung Summe		158	74	43	19	84	54	28	10	5	5	
	Geographien der Globalisierung Summe	4.816	2.447	2.029	552	2.369	1.861	652	399	291	94	
FB 12 Informatik und Mathematik	Informatik	Bachelor	951	245	223	83	706	597	270	136	106	35
		Master	131	19	16	5	112	83	29	18	15	5
	LA Haupt-/Realschule		73	37	37	6	36	36	2	2	2	2
		LA Gymnasium	79	21	18	4	58	38	6	4	4	1
	LA Förderschule		5	2	2		3	3		2		
		Diplom	61	16			45				14	
	Abschluss im Ausl.		3				3	3		3	3	3
		Promotion	47	6	6		41	41		12	12	1
	Nebenfach	Bachelor	7	3	3	2	4	3	1	1	1	1
		Magister	6	4	3	1	2			2	2	1
Informatik Summe		1.363	353	308	101	1.010	804	314	192	144	47	
	Bachelor	935	389	314	122	546	458	176	85	66	19	
Mathematik	Master	98	40	25	7	58	42	13	10	4	2	
	LA Grundschule	1.013	879	753	125	134	104	22	37	25	6	
LA Haupt-/Realschule		545	347	269	55	198	143	35	18	11	3	
	LA Gymnasium	458	276	240	73	182	136	39	14	12	3	
LA Förderschule		62	48	45	12	14	11	1	3	2	1	
	Diplom	47	19			28			6			
Promotion		35	11	11	2	24	24	4	5	5	2	
	Bachelor	4	2	1	1	2			2			
Nebenfach	LA Grundschule	9	7			2						
	LA Förderschule	3	2			1						
Mathematik Summe		7	2			5	1					
	Bachelor	3.216	2.022	1.658	397	1.194	919	290	180	125	36	
Bioinformatik	Master	105	41	34	19	64	50	18	11	8	5	
	Promotion	28	10	9	4	18	15	7	2	2	1	
Bioinformatik Summe		151	4	4	2	14	14	2	1	1	1	
	Wirtschaftsinformatik	151	55	47	25	96	79	27	14	11	7	
Wirtschaftsinformatik Summe		86	17	16	9	69	59	21	13	11	4	
		86	17	16	9	69	59	21	13	11	4	
FB 13 Physik	Physik	Bachelor	1.689	473	371	125	1.216	885	286	134	109	27
		Master	727	181	141	57	546	408	162	33	23	10
Nebenfach	LA Haupt-/Realschule	163	33	21	5	130	96	26	12	8	1	
	LA Gymnasium	145	60	45	16	85	53	11	7	4	1	
LA Förderschule		161	62	53	20	99	71	22	5	4	2	
	Diplom	5	2	2		3	2		2			
Magister		56	8			48			2			
		2				2			1			

Studierende nach Geschlecht und Bildungsausländer insgesamt, im 1. Fachsemester und in RSZ

FB	Fach	HF / NF	Studierende insgesamt	Weiblich	Weiblich in RSZ	Männlich im 1. Fachsem.	Männlich in RSZ	Männlich im 1. Fachsem.	Bildungsausländer	Bildungsausländer in RSZ	Bildungsausländer im 1. Fachsem.
Physik	Hauptfach Nebenfach	Abschluss im Ausl.	3			3	3	3	3	3	3
		Promotion	189	36	36	153	17	54	54	7	
		Bachelor	4			4		2			
Physik Summe	Hauptfach	Magister	6	1	1	5	2				
		1.461	383	299	101	1.078	243	116	96	23	
		Bachelor	13	1		12					
Physik der Informationstechnologie	Hauptfach	Master	1			1					
		14	1	0	13	0	0	0	0	0	
		169	66	51	19	103	38	6	5	3	
Biophysik	Hauptfach	Master	37	19	17	4	18	5	5	4	4
		Abschluss im Ausl.	1	1	1						
		Promotion	3	3	3						
Biophysik Summe	Hauptfach	210	89	72	24	121	92	43	15	13	4
		4	0	0	4	0	0	0	0	0	
		2.300	1.276	1.035	266	1.024	787	208	167	35	
Biochemie	Hauptfach	Bachelor	209	119	108	35	90	82	30	15	14
		Master	35	25	25	10	10	10			
		Diplom	84	45	23	39	15	5	4		
Biochemie Summe	Hauptfach	Promotion	128	69	69	5	59	8	32	32	4
		456	258	225	65	198	166	48	52	50	
		443	173	110	43	270	164	65	25	14	
Chemie	Hauptfach	Master	205	95	83	26	110	82	21	21	6
		LA Haupt-/Realschule	108	64	48	21	44	32	10	2	1
		LA Gymnasium	195	107	90	31	88	67	26	4	2
Chemie Summe	Hauptfach	LA Förderschule	1	1	1						
		95	39	39	6	56	56	8	11	11	
		1.047	479	371	127	588	401	130	63	42	
Pharmazie	Hauptfach	Staatsexamen	669	459	359	61	210	172	28	62	8
		Abschluss im Ausl.	1	1	1						
		Promotion	127	79	79	12	48	48	2	30	1
Pharmazie Summe	Hauptfach	797	539	439	74	258	220	30	93	75	10
		1.640	1.090	903	276	550	422	121	145	128	
		541	345	306	130	196	159	72	38	35	
Biologie/Biowissenschaften	Hauptfach	LA Haupt-/Realschule	167	133	92	21	34	22	6	1	1
		LA Gymnasium	259	182	137	27	77	43	5	7	4
		LA Förderschule	56	48	45	8	8				
Biologie/Biowissenschaften Summe	Hauptfach	Diplom	1	1	1						
		Abschluss im Ausl.	1	1	1						
		Promotion	296	174	174	24	122	122	12	71	71
Biologie/Biowissenschaften Summe	Hauptfach	Bachelor	5	4	2			1			
		LA Förderschule	1	1	1						
		6	4	2		2					
Bioinformatik	Hauptfach	1.333	893	759	211	440	354	95	118	111	34
		14	2		12						
		14	2	0	12	0	0	2	0	0	
Interdisciplinary Neuroscience	Hauptfach	51	31	24	11	20	14	8	10	8	5
		51	31	24	11	20	14	8	10	8	
		91	67	53	26	24	17	5	7	7	
Molekulare Biowissenschaften	Hauptfach	91	67	53	26	24	17	5	7	7	3
		91	67	53	26	24	17	5	7	7	
		70	44	29	12	26	18	6	4	1	
Ökologie und Evolution	Hauptfach	70	44	29	12	26	18	6	4	1	
		70	44	29	12	26	18	6	4	1	
		33	21	17	8	12	8	4	1	1	
Molekulare Biotechnologie	Hauptfach	33	21	17	8	12	8	4	1	1	
		33	21	17	8	12	8	4	1	1	
		48	32	21	8	16	11	3	3	1	
Cell Biology and Physiology	Hauptfach	48	32	21	8	16	11	3	3	0	
		48	32	21	8	16	11	3	3	0	
		3.938	2.443	2.265	468	1.495	1.333	262	515	441	
Medizin	Hauptfach	2.882	1.822	1.696	319	1.060	942	158	239	195	30
		15	4	4	4	11	11	9	14	14	
		142	90	90	23	52	52	10	34	34	
Medizin	Nebenfach	Promotion	2	1	1						
		2	1	1							
		2	1	1							

Studierende nach Geschlecht und Bildungsausländer insgesamt, im 1. Fachsemester und in RSZ

FB	Fach	HF / NF	Studierende insgesamt	Weiblich	Weiblich in RSZ	Weiblich im 1. Fachsem.	Männlich	Männlich in RSZ	Männlich im 1. Fachsem.	Bildungsausländer	Bildungsausländer in RSZ	Bildungsausländer im 1. Fachsem.
	Medizin	Nebenfach	1				1					
	Medizin Summe		3.042	1.917	1.791	346	1.125	1.006	177	287	243	44
	Zahnmedizin	Hauptfach	678	464	412	89	214	188	36	72	58	12
			28	19	19	4	9	9	1	6	6	1
	Zahnmedizin Summe		706	483	431	93	223	197	37	78	64	13
	Theoretische Medizin	Hauptfach	10	6	6	0	4	4	0	0	0	0
	Theoretische Medizin Summe		10	6	6	0	4	4	0	0	0	0
	Master of Oral Implantology	Hauptfach	154	18	18	10	136	119	41	150	134	51
	Master of Oral Implantology Summe		154	18	18	10	136	119	41	150	134	51
	Molekulare Medizin	Hauptfach	26	19	19	19	7	7	7	7	7	7
	Molekulare Medizin Summe		26	19	19	19	7	7	7	7	7	7

Definition:

Abbildung der Studierendenfachfälle je Studienfach und Abschluss unter Berücksichtigung von Haupt- und Nebenfach. Alle Angaben inkl. Beurlaubte.

**C. Studierende nach Fachbereichen und
Abschlüssen in Studienformen insgesamt, in
der Regelstudienzeit und im 1. Fachsemester
im WS 2013/14**

Studierende insgesamt, nach Studienformen in RSZ und im 1. Fachsemester

FB	Fach	HF / NF	Studierende insgesamt	in RSZ	im 1. Fachsem.	Erststudium/ Konsekutiv	Erststudium/ Konsekutiv in RSZ	Erststudium/Konsekutiv im 1. Fachsem.	Zweitstudium	Zweitstudium in RSZ	Zweitstudium im 1. Fachsem.	
FB 01	Rechtswissenschaft	Hauptfach	5.057	3.415	732	4.539	3.003	609	181	110	26	
			4.241	2.774	552	4.087	2.679	528	154	95	24	
			1									
	Rechtswissenschaft	Nebenfach	24	24	22	24	24					
			224	224	20							
			345	257	60	334	250	58	11	7	7	2
	Rechtswissenschaft	Hauptfach	4.943	3.336	654	4.538	3.002	608	181	110	26	
			5	4	4							
			5	4	4							
	FB 02	LL.M. Europäisches u. Internationales Wirtschaftsrecht	Hauptfach	41	30	29						
				41	30	29						
				41	30	29						
		LL.M. für im Ausland graduierte Juristinnen und Juristen	Hauptfach	67	44	44						
				1	1	1						
				68	45	45						
LL.M. Law and Finance		Hauptfach	5.119	4.249	1.324	4.609	3.776	1.238	115	83	29	
			139	139	14							
			227	175	30	210	162	26	17	13	4	
Betriebswirtschaftslehre		Nebenfach	106	53		95	47					
			472	367	44	305	209	26	28	19	4	
			122	122	6							
Betriebswirtschaftslehre		Hauptfach	154	127	31	148	123	30	6	4	1	
			51	24	1	39	19	1	12	39	5	
			327	273	38	187	142	31	18	9	1	
Volkswirtschaftslehre	Hauptfach	194	167	88	189	162	84	5	4	4		
		147	103	61	143	99	58	4	4	3		
		9	9	4								
Wirtschaftspädagogik	Hauptfach	350	279	153	332	261	142	9	7	7		
		2.884	2.495	653	2.826	2.450	636	58	45	17		
		65	65	63	65	65	63					
Wirtschaftswissenschaften	Hauptfach	2.949	2.560	716	2.891	2.515	699	58	45	17		
		68	41	22	68	41	22					
		68	41	22	68	41	22					
Wirtschaftswissenschaften	Hauptfach	18	0	0	17	0						
		39	39									
		39	39	0	0	0	0	0	0	0	0	
Master of Finance	Hauptfach	156	122	55	156	122	55					
		156	122	55	156	122	55	0	0	0		
		156	122	55	156	122	55	0	0	0		
Master in Management Finance and Accounting	Hauptfach	128	100	56	128	100	56					
		128	100	56	128	100	56	0	0	0		
		128	100	56	128	100	56	0	0	0		
Master in Management Accounting and Information Management	Hauptfach	175	128	72	175	128	72					
		175	128	72	175	128	72	0	0	0		
		175	128	72	175	128	72	0	0	0		
Master in Management Finance and Information Management	Hauptfach	113	87	39	113	87	39					
		113	87	39	113	87	39	0	0	0		
		116	84	44	116	84	44					
International Economics and Economic Policy	Hauptfach	116	84	44	116	84	44					
		116	84	44	116	84	44	0	0	0		
		122	88	52	121	87	52	1	1	1		
Graduate School of Economics, Finance and Management	Hauptfach	86	81	33								
		208	169	85	121	87	52	1	1	0		
		6.250	4.118	1.267	5.684	3.685	1.177	301	179	36		
FB 03	Gesellschaftswissenschaften	Hauptfach	1									
			2									
			3	0	0	3	0	0	0	0	0	
	Arbeitslehre	Nebenfach	908	673	251	872	647	243	36	26	8	
			133	89	38	133	89	38				
			183			173			10			
	Politikwissenschaft	Hauptfach	93	8	8	89	8	8				
			10	10	9	10	10	9	4			
			90	90	6	2	2					

Studierende insgesamt, nach Studienformen in RSZ und im 1. Fachsemester

FB	Fach	HF / NF	Studierende insgesamt	in RSZ	im 1. Fachsem.	Erststudium/ Konsekutiv	Erststudium/ Konsekutiv in RSZ	Erststudium/Konsekutiv im 1. Fachsem.	Zweitstudium	Zweitstudium in RSZ	Zweitstudium im 1. Fachsem.
	Politikwissenschaft	Nebenfach	467	398	124	453	388	122	14	10	2
	Politikwissenschaft Summe		2.101	1.367	429	1.934	1.239	413	79	40	10
	Sozialkunde	Hauptfach	49	1		46			2		
	Sozialkunde Summe		3			3					
	Soziologie	Hauptfach	71	1	0	64	0	0	5	0	0
		Nebenfach	1.238	940	317	1.201	914	306	37	26	11
			282	201	97	282	201	97			
			232	8		215	8		17		
			144	10		137	9		7	1	
			11	11	8	11	11	8			
			74	74	10						
			513	427	108	500	415	106	13	12	2
			303	162	2	288	154	2	15	8	
			1	1		1	1				
	Soziologie Summe		2.799	1.835	542	2.635	1.713	519	89	47	13
	Politische Theorie	Hauptfach	133	83	36	133	83	36			
			1	1		1	1				
	Politische Theorie Summe		134	84	37	134	84	37	0	0	0
	Internationale Studien/Friedens- und Konfliktforschung	Hauptfach	256	146	60	256	146	60			
	Internationale Studien/Friedens- und Konfliktforschung Summe		256	146	60	256	146	60	0	0	0
	Politik und Wirtschaft	Hauptfach	394	289	96	317	224	77	51	43	9
			459	372	93	321	265	71	265	71	44
			33	24	10	20	14	6	6	5	
	Politik und Wirtschaft Summe		886	685	199	658	503	148	128	92	13
FB 04 Erziehungswissenschaften			11.090	8.132	1.600	9.892	7.396	1.485	986	539	75
	LA Grundschule		225	225	119	213	213	112	12	12	7
	LA Haupt-/Realschule		397	396	253	375	374	244	22	22	9
	LA Gymnasium		438	437	296	420	419	292	18	18	4
	LA Förderschule		89	89	88	83	83	82	6	6	6
	LA Grundschule		773	600	3	700	546	1	73	54	2
	LA Haupt-/Realschule		1.383	831	3	1.229	765	3	154	66	66
	LA Gymnasium		2.232	1.488	5	1.907	1.346	4	325	142	1
	LA Förderschule		472	395	3	417	356	3	55	39	39
	Bildungswissenschaften Lehramt Summe		6.009	4.461	770	5.344	4.102	741	665	359	29
	Bachelor		1.636	1.340	343	1.582	1.297	330	54	43	13
	Master		268	229	86	266	227	86	2	2	2
	Diplom		353	4		286	3		67	1	
	Magister		161	4		144	4		17		
	Zusatzstudium		2	2							
	Abschluss im Ausl.		2	2	2	2	2	2			
	Promotion		86	86	6						
	Bachelor		547	415	71	530	404	70	17	11	1
	Magister		269	108	1	251	104	1	18	4	
	Erziehungswissenschaft Summe		3.324	2.190	509	3.061	2.041	489	175	61	14
	Lernhilfe/Lernbehindertenpädagogik		509	432	95	440	377	440	77	52	42
	Lernhilfe/Lernbehindertenpädagogik Summe		509	432	95	440	377	440	77	52	42
	Erziehungshilfe		342	304	69	277	250	54	34	27	5
	Erziehungshilfe Summe		342	304	69	277	250	54	34	27	5
	Praktisch Bildbare		408	337	76	351	290	58	36	29	8
	Praktisch Bildbare Summe		408	337	76	351	290	58	36	29	8
	Sachunterricht		473	408	81	394	336	66	24	21	6
	Sachunterricht Summe		473	408	81	394	336	66	24	21	6
	Sachunterricht Summe		498	408	81	419	336	66	24	21	6
FB 05 Psychologie und Sportwissenschaften			3.183	2.092	712	2.636	1.707	636	176	84	16
	Bachelor		603	343	124	592	337	122	11	6	2
	Magister		43			39			4		

Studierende insgesamt, nach Studienformen in RSZ und im 1. Fachsemester

FB	Fach	HF / NF	Studierende insgesamt	in RSZ	im 1. Fachsem.	Erststudium/ Konsekutiv	Erststudium/ Konsekutiv in RSZ	Erststudium/Konsekutiv im 1. Fachsem.	Zweitstudium	Zweitstudium in RSZ	Zweitstudium im 1. Fachsem.
	Sportwissenschaft	Hauptfach	2	2	2	2	2	2			
		Nebenfach	16	16	5						
			8			7			1		
	Sportwissenschaft Summe		672	361	131	640	339	124	16	6	2
			177	154	38	118	102	26	25	20	1
			366	284	87	301	239	82	38	19	2
			461	365	104	382	312	86	34	15	2
			91	78	23	57	49	10	12	10	4
			8			6			2		
	Sport Summe		1.105	881	252	866	702	204	111	64	9
			465	382	162	447	368	157	18	14	5
			254	201	97	254	201	97			
			131	1		120	1		11		
			7	7	4	7	7	4			
			75	75	5						
			7			7					
			110			98			12		
	Psychologie Summe		1.049	666	268	933	577	258	41	14	5
	Sportmedizin		25	22		22			3		
	Sportmedizin Summe		25	0	0	22	0	0	3	0	0
	Sports Medical Training / Clinical Exercise Physiology	Hauptfach	92	56	28	92	56	28			
	Sports Medical Training / Clinical Exercise Physiology Summe		92	56	28	92	56	28	0	0	0
	Kinder- und Jugendlichenpsychotherapie	Hauptfach	40	37	4	40	37	4			
	Kinder- und Jugendlichenpsychotherapie Summe		40	37	4	40	37	4	0	0	0
	Psychoanalyse	Hauptfach	1	1							
		Nebenfach	55			50			5		
	Psychoanalyse Summe		56	1	0	50	0	0	5	0	0
	Ausbildungsprogramm Psychologische Psychotherapie	Hauptfach	111	57	7	111	57	7			
	Ausbildungsprogramm Psychologische Psychotherapie Summe		111	57	7	111	57	7	0	0	0
	Sozialwissenschaften des Sports	Hauptfach	33	33	22	33	33	22			
	Sozialwissenschaften des Sports Summe		33	33	22	33	33	22	0	0	0
FB 06	Evangelische Theologie		1.408	850	329	1.132	666	308	49	14	5
			174	141	19	139	110	13	4	4	
			218	169	29	193	148	24	8	7	
			119	92	19	85	63	14	12	9	1
			31	27	12	25	22	8	1		
			138	121	1	35	25	1	103	96	
			59	39	1	50	32	1	9	7	
			1	1	1	1	1	1			
			14	14	2						
			4			3			1		
			2			2					
			1	1					1	1	
			761	605	84	533	401	62	139	124	1
			88	43	8	68	34	6	20	9	2
			57	3		55	3		2		
			1	1							
			11	11	1						
			71	60	15	63	53	12	8	7	3
			63	13		58	12		5	1	
			291	131	24	244	102	18	35	17	5
			5	5	4	5	5	4			
			5	5	4	5	5	4	0	0	0
			141	141	56	47	47	27	94	94	29
			141	141	56	47	47	27	94	94	29
			644	477	90	470	339	70	94	64	8
FB 07	Katholische Theologie		44	37	16	26	21	13	18	16	3
			123	109	17	92	80	12	8	8	1
			143	101	19	128	91	17	8	3	

Studierende insgesamt, nach Studienformen in RSZ und im 1. Fachsemester

FB	Fach	HF / NF	Studierende insgesamt	in RSZ	im 1. Fachsem.	Erststudium/ Konsekutiv	Erststudium/ Konsekutiv in RSZ	Erststudium/Konsekutiv im 1. Fachsem.	Zweitstudium	Zweitstudium in RSZ	Zweitstudium im 1. Fachsem.	
Katholische Theologie	Hauptfach	LA Gymnasium	124	89	17	92	69	12	19	9	1	
		LA Förderschule	29	24	2	20	19	2	3	1		
		Magister	21	1		18	1		3			
		Zusatzstudium	1	1								
		Promotion	16	16	1							
		Bachelor	43	37	14	32	27	11	11	10	3	
	Nebenfach	LA Grundschule	1			1						
		LA Förderschule	1			1						
		Magister	24	12		19	10	5	2			
		Zusatzstudium	570	427	86	429	318	67	75	49	8	
		Promotion	34	19	3	5	5	3				
		Magister	34	19		20	8	14	11			
Religionsphilosophie	Hauptfach	Zusatzstudium	5	5								
		Promotion	9	9	1							
		Bachelor	7	3		3				4	3	
		Magister	14	9		13	8			1	1	
		Zusatzstudium	74	50	4	41	21	3	19	15	0	
		Magister	74	50	4	41	21	3	19	15	0	
Religionsphilosophie Summe			7.002	5.587	1.811	5.242	4.058	1.475	1.362	1.162	285	
FB 08 Philosophie und Geschichtswissenschaften												
Geschichte	Hauptfach	Bachelor	245	245	93	194	194	79	51	51	14	
		Master	1	1		1						
		LA Haupt-/Realschule	458	319	106	400	272	92	26	20	6	
		LA Gymnasium	546	372	64	447	301	51	51	33	3	
		LA Förderschule	36	29	6	25	20	5	2	2		
		Magister	342	200		250	131		92	69		
	Nebenfach	Zusatzstudium	19	19								
		Abschluss im Ausl.	9	9	8	9			8			
		Promotion	46	46	11							
		Bachelor	646	594	287	527	478	253	119	116	34	
		LA Grundschule	1			1						
		LA Förderschule	1			1						
Geschichte Summe	Hauptfach	Magister	182	113	3	148	87	3	34	26		
		Bachelor	2.532	1.947	578	2.003	1.493	491	375	317	57	
		Master	451	446	191	312	307	142	139	139	49	
		LA Gymnasium	12	12		11	11					
		LA Förderschule	437	321	56	306	219	36	55	40	7	
		Magister	521	273	1	359	178	1	162	95		
	Nebenfach	Zusatzstudium	20	20								
		Abschluss im Ausl.	12	12	8	12	12		8			
		Promotion	68	68	4							
		Bachelor	647	588	335	550	495	295	97	93	40	
		Magister	213	95	2	184	75	2	29	20		
		Magister	2.381	1.835	609	1.734	1.297	495	483	388	97	
Philosophie Summe	Hauptfach	Bachelor	714	713	266	432	431	179	282	282	87	
		Magister	167	100		137	77		30	23		
		Zusatzstudium	15	15								
		Promotion	21	21	4							
		Bachelor	722	695	315	618	595	279	104	100	36	
		Magister	134	97	5	112	80	5	22	17		
	Nebenfach	Promotion	1	1		1	1					
		Magister	1.774	1.642	590	1.300	1.184	463	438	422	123	
		Magister	8		8							
		Promotion	11	11		6			2			
		Magister	27	11	0	14	0	0	2	0	0	
		Magister	71	33	57	45			14			
Ethnologie	Hauptfach	Magister	33	33		45						
		Promotion	55									
		Magister	159	33	0	102	0	0	24	0	0	
		Promotion	6	5	4	6	5	4	4	0	0	
		Magister	6	5	4	6	5	4	0	0	0	
		Magister	6	5	4	6	5	4	0	0	0	
	Alte Geschichte Summe	Hauptfach	Magister	11	11		8					
			Promotion	8			6			2		
			Magister	27	11	0	14	0	0	2	0	0
			Promotion	71	33	57	45			14		
			Magister	33	33		45					
			Promotion	55								
Mittlere und neuere Geschichte Summe		Hauptfach	Magister	159	33	0	102	0	0	24	0	0
			Promotion	6	5	4	6	5	4	4	0	0
			Magister	6	5	4	6	5	4	0	0	0
			Promotion	6	5	4	6	5	4	0	0	0
			Magister	6	5	4	6	5	4	0	0	0
			Promotion	6	5	4	6	5	4	0	0	0

Studierende insgesamt, nach Studienformen in RSZ und im 1. Fachsemester

FB	Fach	HF / NF	Studierende insgesamt	in RSZ	im 1. Fachsem.	Erststudium/ Konsekutiv	Erststudium/ Konsekutiv in RSZ	Erststudium/Konsekutiv im 1. Fachsem.	Zweitstudium	Zweitstudium in RSZ	Zweitstudium im 1. Fachsem.
	Geschichte u. Philosophie d. Wissenschaften	Nebenfach	72	70	30	54	52	22	18	18	8
	Geschichte u. Philosophie d. Wissenschaften Summe		123	114	30	83	79	22	40	35	8
FB 09 Sprach- und Kulturwissenschaften			7.415	5.837	1.832	5.895	4.518	1.560	1.184	1.003	245
	Master		5	5	5	5	5	5			
	Magister		2			1			1		
	Abschluss im Ausl.		2	2	2	2	2	2			
	Promotion		5	5	1						
	Afrikanische Sprachwissenschaften Summe		14	12	8	8	7	7	1	0	0
	Bachelor		45	45	27	38	38	22	7	7	5
	Magister		76	40		64	30		12	10	
	Zusatzstudium		6	6							
	Abschluss im Ausl.		2	2	2	2	2	2			
	Promotion		7	7							
	Klassische Archäologie		118	112	30	98	93	27	20	19	3
	Bachelor		114	64	4	98	50	4	16	14	
	Magister		368	276	63	300	213	55	55	50	8
	Klassische Archäologie Summe		11			10			1		
	Magister		2	2	1						
	Promotion		1			1					
	Bachelor		5			4			1		
	Magister		19	2	1	15	0	0	2	0	0
	Südostasienwissenschaften Summe		23	16	3	11	6	6	3	1	
	Griechisch		23	16	3	11	6	6	0	3	1
	Griechisch Summe		398	282	114	377	285	108	21	17	6
	Bachelor		6			6					
	Magister		17	2	1	16	2	1	1		
	Abschluss im Ausl.		3	3		3					
	Promotion		3	3							
	Japanologie		136	118	67	121	105	60	15	13	7
	Bachelor		37	17	1	36	16	1	1	1	
	Magister		600	425	183	559	391	170	38	31	13
	Japanologie Summe		46	36	3	31	24	2	10	8	1
	LA Grundschule		67	50	12	57	45	12	8	5	
	LA Haupt-/Realschule		212	157	9	159	120	5	42	27	3
	Kunsterziehung		22	17	5	16	13	5	5	4	
	LA Grundschule		1			1					
	Kunsterziehung Summe		348	260	29	264	202	24	65	44	4
	Bachelor		619	616	180	454	451	146	165	165	34
	Magister		7	7	7	7	7	7			
	Kunstgeschichte		394	205	3	328	163	3	66	42	
	Zusatzstudium		24	24							
	Abschluss im Ausl.		3	3	3	3	3	3			
	Promotion		57	57	2						
	Kunstgeschichte Summe		404	374	168	329	303	144	75	71	24
	Bachelor		248	150		194	104	54	54	46	
	Magister		1.756	1.436	363	1.315	1.031	303	360	324	58
	Kunstgeschichte Summe		214	151	20	146	105	12	22	15	2
	Latin		214	151	20	146	105	12	22	15	2
	Latin Summe		40	32	5	32	26	4	4	2	
	LA Grundschule		41	30	9	34	27	9	7	3	
	LA Haupt-/Realschule		15	15	4	13	4	2	2	2	
	LA Förderschule		96	77	18	79	66	17	13	7	0
	Musik Summe		105	105	105	84	84	84	21	21	21
	Bachelor		224	162		152	100		72	62	
	Magister		15	15							
	Zusatzstudium		16	16	3						
	Promotion		112	99	43	91	78	35	21	21	8
	Musikwissenschaft		51	26	41	21	21	5	10	5	
	Bachelor		523	423	151	368	283	119	124	109	29
	Magister										
	Musikwissenschaft Summe										

Studierende insgesamt, nach Studienformen in RSZ und im 1. Fachsemester

FB	Fach	HF / NF	Studierende insgesamt	in RSZ	im 1. Fachsem.	Erststudium/ Konsekutiv	Erststudium/ Konsekutiv in RSZ	Erststudium/Konsekutiv im 1. Fachsem.	Zweitstudium	Zweitstudium in RSZ	Zweitstudium im 1. Fachsem.
	Orientalistik	Hauptfach	4			3			1		
		Nebenfach	1	1							
	Orientalistik Summe		6			5			1		
	Russisch	Hauptfach	11	1	0	8	0	0	2	0	0
			1	1		1					
			5			5					
	Russisch Summe		6	1	0	6	1	0	0	0	0
			220	180	67	194	154	55	26	26	12
			13	3	3	13	3	3			
			19	1	1	19	1	1			
			2	2							
			143	124	65	122	108	57	21	16	8
			31	16		27	15	4	4	1	
	Sinologie Summe		428	326	136	375	281	116	51	43	20
			2			2					
			3	3							
			2			2					
	Turkologie Summe		7	3	0	4	0	0	0	0	0
			146	113	55	143	110	55	3	3	
			38	20	11	38	20	11			
			12			11			1		
			2	2	2	2	2	2			
			8	8	2						
			106	86	40	100	80	37	6	6	3
			38	15	1	34	14	4	4	1	1
			350	244	111	328	226	105	14	10	4
			21	21	9	16	16	7	5	5	2
			12	7		8	4		4	3	
			4	4							
			3	3							
			41	37	25	31	31	24	10	6	1
			13	8		10	5	3	3	3	
			94	80	34	65	56	31	22	17	3
			117	62		107	56		10	6	
			3	3							
			24	24	1						
			297	295	16	272	270	14	25	25	2
			47	46	1	43	42	1	4	4	
			488	430	18	422	368	15	39	35	2
			25	15		24	14		1	1	
			25	15	0	24	14	0	1	1	0
			36	36	21	29	29	21	7	7	
			30	14		26	11		4	3	
			66	50	21	55	40	21	11	10	0
			34	34	14	22	22	11	12	12	3
			35	15		31	12		4	3	
			11	11	1						
			44	43	21	28	27	16	16	16	5
			23	18	1	18	15	18	1	5	3
			148	122	37	99	76	28	37	34	8
	Archäologie und Kulturgeschichte des Vorderen Orients Summe		5			5					
			2			1			1		
			7	0	0	6	0	0	1	0	0
			1			1					
			8	8	1						
			2			2					
			11	8	1	3	0	0	0	0	0
			1						1		
			2	2							

Studierende insgesamt, nach Studienformen in RSZ und im 1. Fachsemester

FB	Fach	HF / NF	Studierende insgesamt	in RSZ	im 1. Fachsem.	Erststudium/ Konsekutiv	Erststudium/ Konsekutiv in RSZ	Erststudium/Konsekutiv im 1. Fachsem.	Zweitstudium	Zweitstudium in RSZ	Zweitstudium im 1. Fachsem.
	Phonetik	Nebenfach	2			2					
	Phonetik Summe		5	2	0	2	0	0	1	0	0
	Griechische Philologie	Hauptfach	18	18	1	6	6		12	12	1
8			8		3	2		5	4		
3		3		3							
	Nebenfach	Promotion	1	1							
30		29	14	21	11	20	20	11	9	9	3
	Hauptfach	Magister	19	15		12	9		7	7	6
79		72	15	42	37	37	37	11	33	31	4
	Nebenfach	Bachelor	42	42	12	31	11		14	14	11
64		29		50	18						
	Hauptfach	Magister	4	4							
19		19	1								
	Nebenfach	Promotion	75	75	29	61	29		14	14	
42		22		33	15	33	33	9	7	7	
	Hauptfach	Magister	246	191	42	175	40		48	43	1
1		1									
	Nebenfach	Promotion	2	1		2	1				
3		2	0	2	0	2	0	0	0	0	0
	Hauptfach	Bachelor	32	32	17	18	18		12	14	5
20		11	1	18	10			1	2	1	
	Nebenfach	Promotion	5	5							
43		43	22	36	21	36	36	2	7	7	1
	Hauptfach	Bachelor	28	21	2	24	19		2	4	2
128		112	42	96	83	83	83	36	27	24	6
	Nebenfach	Magister	18	18	7	12	12		6	6	1
20		11		11	6				9	5	
	Hauptfach	Magister	6	6							
2		2									
	Nebenfach	Promotion	25	24	13	12	12		7	13	6
11		6		7	3			4	3		
	Hauptfach	Bachelor	82	67	20	42	33		32	26	7
4		4		2					2		
	Nebenfach	Promotion	1	1							
5		5		4					1		
	Hauptfach	Magister	10	1	0	6	0		0	3	0
2		2		2							
	Nebenfach	Magister	3	3							
5		0	0	5	0	5	0	0	0	0	0
	Hauptfach	Bachelor	78	5	1	64	4		14	1	
15		6		15	6			6			
	Nebenfach	Magister	49	10		41	9		8	1	
33		26		27	20			6	6		
	Hauptfach	Bachelor	175	47	1	147	39		28	8	0
23		22	6	23	22	22	22	6	0	0	0
	Nebenfach	Magister	23	22	6	23	22		6	0	0
71		65	34	52	50			26	19	15	8
	Hauptfach	Bachelor	2	2		2	2				
1		1		1	1			1			
	Nebenfach	Magister	78	73	40	65	61		32	13	12
7		7	2	6				2	1	1	
	Hauptfach	Bachelor	159	148	76	126	120		60	33	28
351		306	126	288	249			97	63	57	16
	Nebenfach	Magister	24	24	24	24	24		24	24	29
11		11	3								
	Hauptfach	Bachelor	386	341	153	312	273		63	57	29
48		31	18	48	31			18			
	Nebenfach	Magister	48	31	18	48	31		18	0	0
167		162	85	150	145			78	17	17	7
	Hauptfach	Bachelor	11	9	9	11	9		9	9	9
		Master									

Studierende insgesamt, nach Studienformen in RSZ und im 1. Fachsemester

FB	Fach	HF / NF	Studierende insgesamt	in RSZ	im 1. Fachsem.	Erststudium/ Konsekutiv	Erststudium/ Konsekutiv in RSZ	Erststudium/Konsekutiv im 1. Fachsem.	Zweitstudium	Zweitstudium in RSZ	Zweitstudium im 1. Fachsem.
	Empirische Sprachwissenschaft	Nebenfach	228	223	142	200	195	122	28	28	20
	Empirische Sprachwissenschaft Summe		406	394	236	361	349	209	45	45	27
	Japan in der Welt	Hauptfach	29	20	8	29	20	8			
	Japan in der Welt Summe		29	20	8	29	20	8	0	0	0
	Southeast Asian Studies	Hauptfach	8	8	6	8	8	6			
	Southeast Asian Studies Summe		8	8	6	8	8	6	0	0	0
	Archäologie von Münze, Geld und von Wirtschaft in der Antike	Hauptfach	6	6	3	2	2	2	4	4	1
		Nebenfach	14	14	9	9	9	6	5	5	3
			1	1					1	1	
	Archäologie von Münze, Geld und von Wirtschaft in der Antike Summe		21	21	12	11	11	8	10	10	4
	FB 10 Neuere Philologien		10.742	7.470	1.820	9.406	6.493	1.645	880	594	121
			236	209	62	232	205	62	4	4	
			7	7	7	7	7	7			
			140	39		134	38		6	1	
	American Studies	Hauptfach	1	1							
			5	5	3	5	5	3			
			9	9	1						
			165	150	55	157	142	53	8	8	2
		Nebenfach	82	42	1	78	42	1	4	4	
	American Studies Summe		645	462	129	613	439	126	22	22	13
			161	141	24	138	124	20	11	9	3
	Englisch/Anglistik	Hauptfach	309	186	35	255	154	30	38	21	3
			760	541	74	645	468	67	77	46	2
			41	36	11	33	29	8	1	1	
		Nebenfach	6			4			2	2	
	Englisch/Anglistik Summe		1.277	904	144	1.075	775	125	129	77	8
			151	103	21	124	82	19	12	7	
	Französisch	Hauptfach	336	250	33	274	203	31	29	20	
			487	353	54	398	285	50	41	27	0
	Französisch Summe		1.020	843	137	932	769	121	87	73	15
			542	352	65	459	297	56	53	33	4
	Deutsch	Hauptfach	697	465	62	585	402	59	77	41	1
			205	178	32	167	145	25	21	18	4
		Nebenfach	10			9			1		
	Deutsch Summe		2.481	1.838	296	2.159	1.613	261	239	165	24
			87	61	6	53	33	3	12	9	1
	Italienisch	Hauptfach	87	61	6	53	33	3	12	9	1
	Italienisch Summe		90	78	34	71	60	27	19	18	7
			79	27	1	73	26	1	6	1	
	Skandinavistik	Hauptfach	4	4							
			3	3							
			86	72	48	67	57	41	19	15	7
	Skandinavistik Summe		321	203	84	265	159	70	49	37	14
			213	195	86	208	191	86	5	4	
			18	18	18	18	18	18			
			174	49		167	49		7		
	Theater-, Film- und Medienwissenschaft	Hauptfach	1	1							
			11	11	11	11	11	11			
			18	18	2						
			55	35		53	33		2	2	
			23	22		21	20		2	2	
	Theater-, Film- und Medienwissenschaft Summe		513	349	117	478	322	115	16	8	0
			305	267	70	240	213	58	65	54	12
			310	83	1	265	67	1	45	16	
	Romanistik	Hauptfach	15	15	15	15	15	15			
			16	16	4						
			320	276	113	271	229	97	49	47	16

Studierende insgesamt, nach Studienformen in RSZ und im 1. Fachsemester

FB	Fach	HF / NF	Studierende insgesamt	in RSZ	im 1. Fachsem.	Erststudium/ Konsekutiv	Erststudium/ Konsekutiv in RSZ	Erststudium/Konsekutiv im 1. Fachsem.	Zweitstudium	Zweitstudium in RSZ	Zweitstudium im 1. Fachsem.
	Romanistik	Nebenfach	263	109		229	91		34	18	
	Romanistik Summe		1.238	775	203	1.020	615	171	193	135	28
	Spanisch	Hauptfach	404	308	35	296	229	296	31	49	37
	Spanisch Summe		404	308	35	296	229	296	31	49	37
	Bachelor		181	163	106	142	142	86	21	21	20
	Magister		117	38	1	106	32	1	11	6	
	Zusatzstudium		2	2							
	Promotion		8	8	1						
	Allgemeine und vergleichende Literaturwissenschaft Summe		308	211	108	266	174	87	32	27	20
	Bachelor		193	175	46	188	170	188	44	5	5
	Magister		178	44		171	44		7		
	Abschluss im Ausl.		6	6	6	6	6	6			
	Promotion		25	25							
	Bachelor		263	229	96	257	223	94	6	6	6
	Magister		119	47	111	47	47	8	8		
	English Studies Summe		784	526	148	733	490	144	26	11	4
	Performing Arts		3	3		3	3				
	Performing Arts Summe		3	3	0	3	3	0	0	0	0
	Bachelor		734	652	255	708	627	239	26	25	16
	Magister		516	155		493	145		23	10	
	Abschluss im Ausl.		20	20	19	20	20	19			
	Promotion		51	51	3	3	3				
	Bachelor		271	217	65	265	213	64	6	4	1
	Magister		307	133	3	295	128	3	12	5	
	Germanistik Summe		1.908	1.237	345	1.781	1.133	325	67	44	17
	Buch- und Medienpraxis		14	12	12						
	Buch- und Medienpraxis Summe		14	12	12	0	0	0	0	0	0
	Bachelor		141	130	57	138	127	56	3	3	1
	Magister		3	3	3	3	3	3			
	Abschluss im Ausl.		1	1	1	1	1	1			
	Promotion		1	1							
	Linguistik Summe		146	135	61	142	131	60	3	3	1
	Dramaturgie		24	11	8	23	10	7	1	1	1
	Dramaturgie Summe		24	11	8	23	10	7	1	1	1
	Kognitive Linguistik		7	7		6	6		1		
	Magister		18	7	18	7	7				
	Kognitive Linguistik Summe		25	7	0	24	7	0	1	0	0
	Film and Audiovisual Media		15	13	8	15	13	8			
	Magister		3	3	3	3	3	3			
	Abschluss im Ausl.		18	16	11	18	16	11	0	0	0
	Film and Audiovisual Media Summe		18	16	11	18	16	11	0	0	0
	Romanistische Linguistik		4	4	4	4	4	4			
	Romanistische Linguistik Summe		4	4	4	4	4	4			
	Anglophone Literatures		16	16	16	16	16	16			
	Anglophone Literatures Summe		16	16	16	16	16	16			
	Deutsche Literatur		19	19	19	19	19	19			
	Deutsche Literatur Summe		19	19	19	19	19	19			
	Filmkultur		9	9	9	9	9	9			
	Filmkultur Summe		9	9	9	9	9	9			
	Moving Cultures		11	11	11	11	11	11			
	Moving Cultures Summe		11	11	11	11	11	11			
	FB 11 Geowissenschaften/Geographie		2.755	2.155	948	2.313	1.785	827	271	209	91
	Bachelor		577	457	170	478	380	150	99	77	20
	Magister		58	39	11	58	39	11			
	Abschluss im Ausl.		3	3	2	3	3	2			
	Promotion		44	44	3	3	3	2			
	Geowissenschaften Summe		682	543	186	539	422	163	99	77	20
	Bachelor		610	512	330	551	462	287	59	50	43
	LA Haupt-/Realschule		387	282	83	313	226	66	25	13	3
	LA Gymnasium		215	167	34	169	132	26	11	11	2

Studierende insgesamt, nach Studienformen in RSZ und im 1. Fachsemester

FB	Fach	HF / NF	Studierende insgesamt	in RSZ	im 1. Fachsem.	Erststudium/ Konsekutiv	Erststudium/ Konsekutiv in RSZ	Erststudium/Konsekutiv im 1. Fachsem.	Zweitstudium	Zweitstudium in RSZ	Zweitstudium im 1. Fachsem.
Geographie	Hauptfach	LA Förderschule	52	46	17	34	30	11	3	3	2
		Diplom	9			6			3		
		Abschluss im Ausl.	2	2	2	2	2				
		Promotion	18	18							
		Bachelor	149	136	106	138	125		97	11	11
		LA Grundschule	1			1					
	Nebenfach	LA Förderschule	1			1					
		Magister	21	6		18	6				
		Diplom	1.465	1.169	572	1.233	983		489	123	87
		Promotion	6			4				2	
		Magister	10	10							
		Promotion	2	2		2	2				
Geologie	Hauptfach	Diplom	18	12	0	6	2	0	2	0	0
		Promotion	2			2					
		Promotion	3	3							
Geophysik	Hauptfach	Diplom	5	3	0	2	0	0	0	0	0
		Promotion	225	205	80	182	162	66	43	43	14
		Magister	23	20	11	23	20	11			
Meteorologie	Hauptfach	Diplom	15			14			1		
		Promotion	3	3							
		Magister	1	1						1	1
Meteorologie	Hauptfach	Diplom	267	229	91	219	182	77	45	44	14
		Promotion	1			1					
		Promotion	2	2	1	1	0	0	0	0	0
Mineralogie	Hauptfach	Diplom	3	2	1	1					
		Promotion	101	66	33	100	65	33	1	1	
		Magister	101	66	33	100	65	33	1	1	
Umweltwissenschaften	Hauptfach	Diplom	56	34	18	56	34	18			
		Promotion	56	34	18	56	34	18			
		Magister	158	97	47	157	97	47	1	1	
Physische Geographie	Hauptfach	Diplom	158	97	47	157	97	47	1	1	
		Promotion	1	1							
		Magister	1	1							
Geographien der Globalisierung	Hauptfach	Diplom	267	229	91	219	182	77	45	44	14
		Promotion	1			1					
		Promotion	2	2	1	1	0	0	0	0	0
Mineralogie	Hauptfach	Diplom	3	2	1	1					
		Promotion	101	66	33	100	65	33	1	1	
		Magister	101	66	33	100	65	33	1	1	
Umweltwissenschaften	Hauptfach	Diplom	56	34	18	56	34	18			
		Promotion	56	34	18	56	34	18			
		Magister	158	97	47	157	97	47	1	1	
Physische Geographie	Hauptfach	Diplom	158	97	47	157	97	47	1	1	
		Promotion	1	1							
		Magister	1	1							
Geographien der Globalisierung	Hauptfach	Diplom	267	229	91	219	182	77	45	44	14
		Promotion	1			1					
		Promotion	2	2	1	1	0	0	0	0	0
Geographien der Globalisierung	Hauptfach	Diplom	3	2	1	1					
		Promotion	101	66	33	100	65	33	1	1	
		Magister	101	66	33	100	65	33	1	1	
Geographien der Globalisierung	Hauptfach	Diplom	56	34	18	56	34	18			
		Promotion	56	34	18	56	34	18			
		Magister	158	97	47	157	97	47	1	1	
Geographien der Globalisierung	Hauptfach	Diplom	158	97	47	157	97	47	1	1	
		Promotion	1	1							
		Magister	1	1							
Geographien der Globalisierung	Hauptfach	Diplom	267	229	91	219	182	77	45	44	14
		Promotion	1			1					
		Promotion	2	2	1	1	0	0	0	0	0
Geographien der Globalisierung	Hauptfach	Diplom	3	2	1	1					
		Promotion	101	66	33	100	65	33	1	1	
		Magister	101	66	33	100	65	33	1	1	
Geographien der Globalisierung	Hauptfach	Diplom	56	34	18	56	34	18			
		Promotion	56	34	18	56	34	18			
		Magister	158	97	47	157	97	47	1	1	
Geographien der Globalisierung	Hauptfach	Diplom	158	97	47	157	97	47	1	1	
		Promotion	1	1							
		Magister	1	1							
Geographien der Globalisierung	Hauptfach	Diplom	267	229	91	219	182	77	45	44	14
		Promotion	1			1					
		Promotion	2	2	1	1	0	0	0	0	0
Geographien der Globalisierung	Hauptfach	Diplom	3	2	1	1					
		Promotion	101	66	33	100	65	33	1	1	
		Magister	101	66	33	100	65	33	1	1	
Geographien der Globalisierung	Hauptfach	Diplom	56	34	18	56	34	18			
		Promotion	56	34	18	56	34	18			
		Magister	158	97	47	157	97	47	1	1	
Geographien der Globalisierung	Hauptfach	Diplom	158	97	47	157	97	47	1	1	
		Promotion	1	1							
		Magister	1	1							
Geographien der Globalisierung	Hauptfach	Diplom	267	229	91	219	182	77	45	44	14
		Promotion	1			1					
		Promotion	2	2	1	1	0	0	0	0	0
Geographien der Globalisierung	Hauptfach	Diplom	3	2	1	1					
		Promotion	101	66	33	100	65	33	1	1	
		Magister	101	66	33	100	65	33	1	1	
Geographien der Globalisierung	Hauptfach	Diplom	56	34	18	56	34	18			
		Promotion	56	34	18	56	34	18			
		Magister	158	97	47	157	97	47	1	1	
Geographien der Globalisierung	Hauptfach	Diplom	158	97	47	157	97	47	1	1	
		Promotion	1	1							
		Magister	1	1							
Geographien der Globalisierung	Hauptfach	Diplom	267	229	91	219	182	77	45	44	14
		Promotion	1			1					
		Promotion	2	2	1	1	0	0	0	0	0
Geographien der Globalisierung	Hauptfach	Diplom	3	2	1	1					
		Promotion	101	66	33	100	65	33	1	1	
		Magister	101	66	33	100	65	33	1	1	
Geographien der Globalisierung	Hauptfach	Diplom	56	34	18	56	34	18			
		Promotion	56	34	18	56	34	18			
		Magister	158	97	47	157	97	47	1	1	
Geographien der Globalisierung	Hauptfach	Diplom	158	97	47	157	97	47	1	1	
		Promotion	1	1							
		Magister	1	1							
Geographien der Globalisierung	Hauptfach	Diplom	267	229	91	219	182	77	45	44	14
		Promotion	1			1					
		Promotion	2	2	1	1	0	0	0	0	0
Geographien der Globalisierung	Hauptfach	Diplom	3	2	1	1					
		Promotion	101	66	33	100	65	33	1	1	
		Magister	101	66	33	100	65	33	1	1	
Geographien der Globalisierung	Hauptfach	Diplom	56	34	18	56	34	18			
		Promotion	56	34	18	56	34	18			
		Magister	158	97	47	157	97	47	1	1	
Geographien der Globalisierung	Hauptfach	Diplom	158	97	47	157	97	47	1	1	
		Promotion	1	1							
		Magister	1	1							
Geographien der Globalisierung	Hauptfach	Diplom	267	229	91	219	182	77	45	44	14
		Promotion	1			1					
		Promotion	2	2	1	1	0	0	0	0	0
Geographien der Globalisierung	Hauptfach	Diplom	3	2	1	1					
		Promotion	101	66	33	100	65	33	1	1	
		Magister	101	66	33	100	65	33	1	1	
Geographien der Globalisierung	Hauptfach	Diplom	56	34	18	56	34	18			
		Promotion	56	34	18	56	34	18			
		Magister	158	97	47	157	97	47	1	1	
Geographien der Globalisierung	Hauptfach	Diplom	158	97	47	157	97	47	1	1	
		Promotion	1	1							
		Magister	1	1							
Geographien der Globalisierung	Hauptfach	Diplom	267	229	91	219	182	77	45	44	14
		Promotion	1			1					
		Promotion	2	2	1	1	0	0	0	0	0
Geographien der Globalisierung	Hauptfach	Diplom	3	2	1	1					
		Promotion	101	66	33	100	65	33	1	1	
		Magister	101	66	33	100	65	33	1	1	
Geographien der Globalisierung	Hauptfach	Diplom	56	34	18	56	34	18			
		Promotion	56	34	18	56	34	18			
		Magister	158	97	47	157	97	47	1	1	
Geographien der Globalisierung	Hauptfach	Diplom	158	97	47	157	97	47	1	1	
		Promotion	1	1							
		Magister	1	1							
Geographien der Globalisierung	Hauptfach	Diplom	267	229	91	219	182	77	45	44	14
		Promotion	1			1					
		Promotion	2	2	1	1					

Studierende insgesamt, nach Studienformen in RSZ und im 1. Fachsemester

FB	Fach	HF / NF	Studierende insgesamt	in RSZ	im 1. Fachsem.	Erststudium/ Konsekutiv	Erststudium/ Konsekutiv in RSZ	Erststudium/Konsekutiv im 1. Fachsem.	Zweitstudium	Zweitstudium in RSZ	Zweitstudium im 1. Fachsem.
	Wirtschaftsinformatik	Hauptfach	86	75	30	86	75	30			
FB 13	Wirtschaftsinformatik Summe		1.689	1.256	411	1.221	853	318	212	156	46
	Physik	Hauptfach	727	549	219	573	428	180	154	123	39
			163	117	31	117	117	31			
			145	98	27	95	56	11	18	12	2
			161	124	42	114	86	26	17	14	4
			5	4		2	2		1	1	
			56			48			8		
			2	1		1	1		1		
			3	3	3	3	3	3			
			189	189	20						
			4	4	2	2	2	1	2	2	1
			6	3		4	2		2	1	
	Physik Summe		1.461	1.092	344	1.005	695	252	203	153	46
	Physik der Informationstechnologie	Hauptfach	13			10			3		
			1			1					
	Physik der Informationstechnologie Summe		14	0	0	11	0	0	3	0	0
	Biophysik	Hauptfach	169	130	57	163	127	57	6	3	
			37	30	9	37	30	9			
			1	1		1					
			3	3	1						
	Biophysik Summe		210	164	67	201	158	66	6	3	0
	Computational Science	Hauptfach	4			4					
	Computational Science Summe		4	0	0	4	0	0	0	0	0
FB 14	Biochemie, Chemie und Pharmazie		2.300	1.822	474	1.853	1.409	416	71	43	10
	Biochemie	Hauptfach	209	190	65	207	188	63	2	2	2
			35	35	35	35	35	35			
			84	38		84	38				
			128	128	13						
			456	391	113	326	261	98	2	2	2
	Biochemie Summe		443	274	108	429	288	105	14	6	3
	Chemie	Hauptfach	205	165	47	205	165	47			
			108	80	31	86	68	27	14	8	1
			195	157	57	150	124	51	28	18	2
			1	1							
			95	95	14						
	Chemie Summe		1.047	772	257	870	625	230	56	32	6
	Pharmazie	Hauptfach	669	531	89	656	522	87	13	9	2
			1	1	1	1	1	1			
			127	127	14						
			797	659	104	657	523	88	13	9	2
FB 15	Pharmazie Summe		1.640	1.325	397	1.244	972	351	75	36	4
	Biologie/Biowissenschaften	Hauptfach	541	465	202	533	460	200	8	5	200
			167	114	27	143	101	24	17	7	7
			259	180	32	204	151	29	41	18	18
			56	52	8	50	46	7	2	2	1
			1			1					
			1	1	1	1	1	1			
			296	296	36						
			5	3		5	3				
			1			1					
			6	2		3	1		3	1	
	Biologie/Biowissenschaften Summe		1.333	1.113	306	941	763	261	71	33	3
	Bioinformatik	Hauptfach	14			13			1		
	Bioinformatik Summe		14	0	0	13	0	0	1	0	0
	Interdisciplinary Neuroscience	Hauptfach	51	38	19	50	37	19	1	1	1
	Interdisciplinary Neuroscience Summe		51	38	19	50	37	19	1	1	0
	Molekulare Biowissenschaften	Hauptfach	91	70	31	90	69	30	1	1	1
	Molekulare Biowissenschaften Summe		91	70	31	90	69	30	1	1	1

Studierende insgesamt, nach Studienformen in RSZ und im 1. Fachsemester

FB	Fach	HF / NF	Studierende insgesamt	in RSZ	im 1. Fachsem.	Erststudium/ Konsekutiv	Erststudium/ Konsekutiv in RSZ	Erststudium/Konsekutiv im 1. Fachsem.	Zweitstudium	Zweitstudium in RSZ	Zweitstudium im 1. Fachsem.
	Ökologie und Evolution	Hauptfach	70	47	18	70	47	18			
	Ökologie und Evolution Summe		70	47	18	70	47	18	0	0	0
	Molekulare Biotechnologie	Hauptfach	33	25	12	32	24	12	1	1	
	Molekulare Biotechnologie Summe		33	25	12	32	24	12	1	1	0
	Cell Biology and Physiology	Hauptfach	48	32	11	48	32	11			
	Cell Biology and Physiology Summe		48	32	11	48	32	11	0	0	0
FB 16 Medizin			3.938	3.598	730	3.527	3.214	631	77	67	10
	Staatsexamen	Hauptfach	2.882	2.638	477	2.813	2.579	470	69	59	7
	Abschluss im Ausl.		15	15	13	15	15	13			
	Promotion		142	142	33						
	Bachelor	Nebenfach	2	2		1			1	1	
	Magister		1			1					
	Medizin Summe		3.042	2.797	523	2.830	2.595	483	70	60	7
	Zahnmedizin	Hauptfach	678	600	125	671	593	122	7	7	3
	Promotion		28	28	5						
	Zahnmedizin Summe		706	628	130	671	593	122	7	7	3
	Theoretische Medizin	Hauptfach	10	10							
	Theoretische Medizin Summe		10	10	0	0	0	0	0	0	0
	Master of Oral Implantology	Hauptfach	154	137	51						
	Master of Oral Implantology Summe		154	137	51	0	0	0	0	0	0
	Molekulare Medizin	Hauptfach	154	137	51	26	26	26			
	Molekulare Medizin Summe		26	26	26	26	26	26	0	0	0

Definition:

Abbildung der Studierendenfachfälle je Studienfach und Abschluss unter Berücksichtigung von Haupt- und Nebenfach. Alle Angaben inkl. Beurlaubte.

Glossar zur Studierendenstatistik

Studiengang

Ein Studiengang umfasst die Lehrinhalte eines Studienfachs/Ausbildungsgangs sowie den angestrebten Abschluss. Ein Student kann für mehrere Studiengänge eingeschrieben sein (siehe Doppelstudium).

Abschluss

Als Abschluss wird der nach einem erfolgreich absolvierten Hochschulstudium verliehene akademische Grad bezeichnet sowie ein sonstiger Studienabschluss durch kirchliche oder staatliche Prüfung.

Studienformen

Ein Erststudium führt zu einem ersten Hochschulabschluss. Auf das Erststudium kann ein weiterführendes Studium folgen (z. B. Zweit-, Aufbau-, Zusatzstudium). Ein Promotionsstudium kann ebenfalls auf ein Erststudium folgen und strebt den Abschluss Promotion an. Bei einem konsekutiven Studiengang folgt z. B. auf ein Bachelor-Studium ein darauf fachlich aufbauendes Master-Studium.

Erststudium

Als Erststudium wird das Studium bezeichnet, das zu einem ersten Hochschulabschluss führt.

Zweitstudium

Ein Zweitstudium liegt vor, wenn bereits ein Studium erfolgreich mit einem Hochschulabschluss absolviert worden ist und ein weiteres Studium mit einem neuen Abschluss aufgenommen wird.

Zusatzstudium

Von einem Zusatzstudium wird gesprochen, wenn bereits ein Studium erfolgreich mit einem Hochschulabschluss absolviert worden ist und nun in einem weiteren Studiengang aufbauend zusätzliche Qualifikationen erworben werden (z. B. Weiterbildungs-/Promotionsstudium).

Doppelstudium

Bei einem Doppelstudium werden zwei Studiengänge zeitlich parallel an einer oder zwei Hochschulen studiert.

Erstimmatrikuliert

Erstimmatrikulierte (Ersteingeschriebene) sind Studierende, die erstmalig ein Studium in Deutschland aufnehmen und sich im ersten Hochschulsemerster befinden.

Neuimmatrikuliert

Neuimmatrikulierte sind Studierende, die bereits an einer deutschen Hochschule eingeschrieben waren. Sie haben entweder an der Universität Frankfurt einen neuen Studiengang gewählt (erstes Fachsemester) oder setzen ihr Studium hier in einem höheren Fachsemester fort. Auf jeden Fall befinden sie sich in einem höheren Hochschulsemerster.

Beurlaubt

Beurlaubte sind Studierende, die sich z. B. aufgrund von Praktika, Auslandsaufenthalt oder Krankheit beurlauben lassen. Sie sind aber weiterhin immatrikuliert. Urlaubssemester werden nicht als Fachsemester gezählt und daher nicht auf die Studiendauer angerechnet.

Fachsemester

Fachsemester ist jedes Semester, das ein Student an der Hochschule in einem Studienfach absolviert.

Regelstudienzeit

Die Regelstudienzeit gibt den Zeitraum in Semestern an, in denen ein Studiengang absolviert werden kann. Sie wird in der Prüfungsordnung festgelegt.

Bildungsinländer

Studierende nicht-deutscher Staatsangehörigkeit, die ihre Hochschulzugangsberechtigung im deutschen Bildungssystem erworben haben.

Bildungsausländer

Studierende nicht-deutscher Staatsangehörigkeit, die ihre Hochschulzugangsberechtigung im Ausland bzw. an einem Studienkolleg erworben haben.

Kopf-Statistik

Jeder Studierende wird als Person ("Kopf") gezählt. Die Summe aller hierüber ermittelten Studierenden ergibt die Gesamtzahl aller an der Universität eingeschriebenen Studierenden (vgl. Fall-Statistik). Beispiel: Ein Lehramtsstudent wird, obwohl er mehrere Fächer studiert, nur einmal gezählt.

Fall-Statistik

Es werden bei einer Fall-Statistik alle Studiengänge des Studierenden berücksichtigt. Im Fall einer Fächerkombination wird ein Studierender daher mehrfach gezählt (vgl. Kopf-Statistik). Beispiel: Eine Lehramtsstudentin mit den Fächern Biologie und Chemie kommt in einer Fall-Statistik bis zu dreimal vor (im Fach Biologie, im Fach Chemie und in den Bildungswissenschaften).

Hinweis: Die verwendete männliche Form bezieht selbstverständlich die weibliche Form mit ein (und umgekehrt). Auf die Verwendung beider Geschlechtsformen wird lediglich mit Blick auf die bessere Lesbarkeit des Textes verzichtet.

Weitere Informationen finden Sie unter: www.statkap.uni-frankfurt.de

