



STUDIERENDENSTATISTIK  
Sommersemester 2016

**Herausgeber:**

Präsidentin der Goethe-Universität Frankfurt am Main

**Erstellt durch:**

Studien-Service-Center: Dr. Rebekka Göhring, Christoph Götz

**Stand der Daten:**

15.05.2016

**Auflage:**

150

**Bezug über:**

Studien-Service-Center

**Bildnachweis:**

Abbildung: Goethe-Büste von Christian Daniel Rauch (Universitätsarchiv Frankfurt). Foto: Vladimir Alexeev (Goethe-Universität Frankfurt)

# Studierendenstatistik

## Sommersemester 2016

Sehr geehrte Damen und Herren,

Sie halten die neue Studierendenstatistik der Goethe-Universität Frankfurt am Main für das Sommersemester 2016 in Ihren Händen.

Die Broschüre besteht aus mehreren Teilen.

Im ersten Teil erfahren Sie auf einen Blick alle wesentlichen Informationen in Kürze. Der darauf folgende Teil gibt Auskunft über die Studierenden in den Fachbereichen. Die Betrachtung erfolgt bis zur Ebene der einzelnen Studienfächer und Abschlüsse. Ein Glossar finden Sie am Ende.

Für Fragen und Anregungen stehen wir gerne zur Verfügung:

Goethe-Universität Frankfurt  
Studien-Service-Center  
„Statistik und Kapazität“  
Christoph Götz

Theodor-W.-Adorno-Platz 1  
60323 Frankfurt am Main

Tel.: 069 798-18972  
E-Mail: [goetz@em.uni-frankfurt.de](mailto:goetz@em.uni-frankfurt.de)  
[www.statkap.uni-frankfurt.de](http://www.statkap.uni-frankfurt.de)

## Anmerkung

Im Rahmen der Studierendenstatistik wird zwischen Kopf- und Fall-Statistik unterschieden. Bei einer Kopf-Statistik wird jeder Studierende als Person („Kopf“) gezählt. Bei einer Fall-Statistik werden alle Studiengänge des Studierenden berücksichtigt; alle Fächerkombinationen werden daher mehrfach gezählt.

Diese Unterscheidung ist für das Verständnis der Broschüre maßgeblich. Die statistischen Angaben im ersten Teil („Auf einen Blick – die Studierenden im Sommersemester 2016“, Seite 7) basieren auf Kopf-Statistiken. Die Informationen zu den Fachbereichen („Die Studierenden nach Fachbereichen im Sommersemester 2016“, ab Seite 15) beruhen dagegen auf Fall-Statistiken.

Weitere wichtige Begriffe zur Studierendenstatistik werden im Glossar erläutert.



# **Inhaltsverzeichnis**

<b>Auf einen Blick – die Studierenden im Sommersemester 2016 .....</b>	<b>Seite 7</b>
Auf einen Blick – Sommersemester 2016 .....	Seite 9
Die Fachbereiche im Überblick – Sommersemester 2016 .....	Seite 11
Studierende nach Herkunftsland im Sommersemester 2016 .....	Seite 13
<b>Die Studierenden nach Fachbereichen im Sommersemester 2016 .....</b>	<b>Seite 15</b>
A. Studierende nach Fachbereichen und Abschlüssen insgesamt, in der Regelstudienzeit, im 1. Fach- und 1. Hochschulsemester, nach Geschlecht und Bildungsherkunft im Sommersemester 2016 .....	Seite 17
B. Studierende nach Fachbereichen und Abschlüssen, nach Geschlecht und Bildungsherkunft insgesamt, in der Regelstudienzeit und im 1. Fachsemester im Sommersemester 2016 .....	Seite 31
C. Studierende nach Fachbereichen und Abschlüssen in Studienformen insgesamt, in der Regelstudienzeit und im 1. Fachsemester im Sommersemester 2016 .....	Seite 45
<b>Abkürzungsverzeichnis .....</b>	<b>Seite 57</b>
<b>Glossar .....</b>	<b>Seite 58</b>



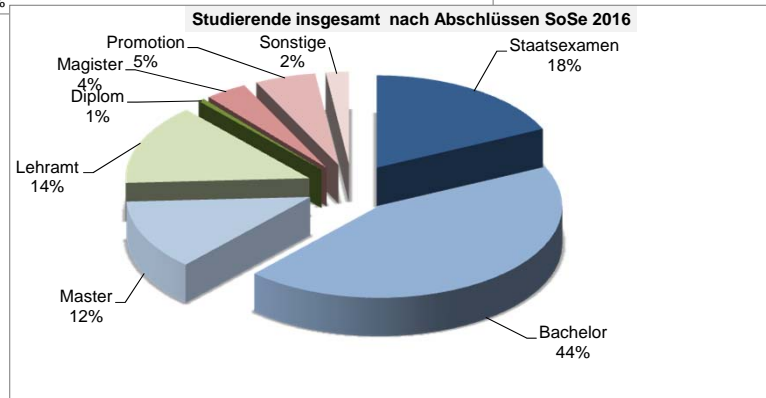
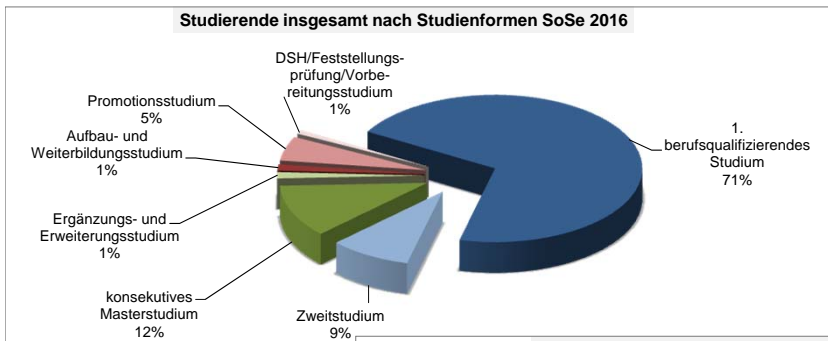
## **Auf einen Blick – die Studierenden im Sommersemester 2016**





# Auf einen Blick - Sommersemester 2016

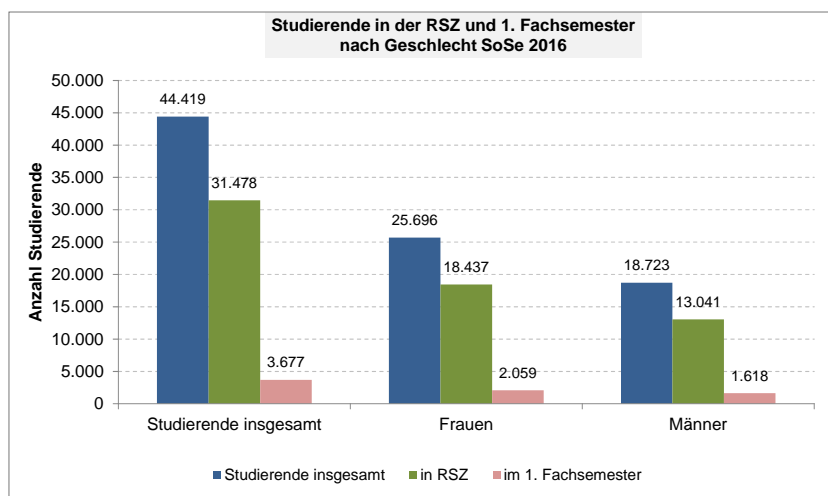
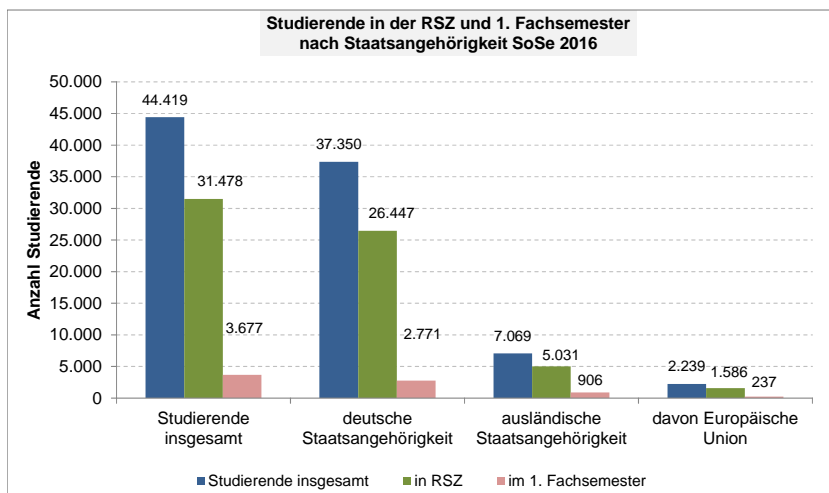
Studierende - Köpfe an der Goethe-Universität insgesamt		
	absolut	in %
<b>Studierende insgesamt</b>	<b>44.419</b>	<b>100%</b>
davon beurlaubt	617	1%
davon DSH/Feststellungsprüfung/ Vorbereitungsstudium	394	1%
davon im Lehramt	6.273	14%
davon nicht im Lehramt	37.752	85%
<b>Studierende ohne Beurlaubte, DSH/Feststellungsprüfung/ Vorbereitungsstudium</b>	<b>43.410</b>	<b>98%</b>



Studierende - Köpfe an der Goethe-Universität nach Studienform und Abschluss								
	insgesamt		davon in RSZ		davon im 1. Fachsem.		davon beurlaubt	
	absolut	in %	absolut	in %	absolut	in %	absolut	in %
<b>Studierende insgesamt</b>	<b>44.419</b>	<b>100%</b>	<b>31.478</b>	<b>71%</b>	<b>3.677</b>	<b>8%</b>	<b>617</b>	<b>1%</b>
<b>Studienform</b>								
1. berufsqualifizierendes Studium	31.333	71%	21.659	69%	2.236	7%	459	1%
Zweitstudium	3.979	9%	2.748	69%	636	16%	49	1%
konsekutives Masterstudium	5.129	12%	3.523	69%	233	5%	96	2%
Ergänzungs- und Erweiterungsstudium	607	1%	413	68%	51	8%	6	1%
Aufbau- und Weiterbildungsstudium	601	1%	378	63%	78	13%	-	0%
Promotionsstudium	2.376	5%	2.363	99%	194	8%	5	0%
DSH/Feststellungsprüfung/Vorbereitungsstudium	394	1%	394	100%	249	63%	2	1%
<b>Abschluss</b>								
Staatsexamen	8.035	18%	5.428	17%	254	7%	116	19%
Bachelor	19.430	44%	14.733	47%	2.104	57%	273	44%
Master	5.495	12%	3.753	12%	290	8%	96	16%
Lehramt	6.273	14%	4.079	13%	382	10%	101	16%
Lehramt - Grundschule	1.086		841		117		17	
Lehramt - Haupt-, Realschule	1.757		1.074		129		30	
Lehramt - Gymnasium	2.851		1.742		134		45	
Lehramt - Förderschule	579		422		2		9	
Diplom	254	1%	4	0%	-	0%	-	0%
Magister	1.655	4%	317	1%	42	1%	24	4%
Promotion	2.376	5%	2.363	8%	194	5%	5	1%
Sonstige	901	2%	801	3%	411	11%	2	0%
Abschluss im Ausland, Abschlusszeugnis, Zusatzstudium	476		395		162		-	
kirchliche Prüfung	31		12		-		-	
DSH/Feststellungsprüfung/Vorbereitungsstudium	394		394		249		2	

## Auf einen Blick - Sommersemester 2016

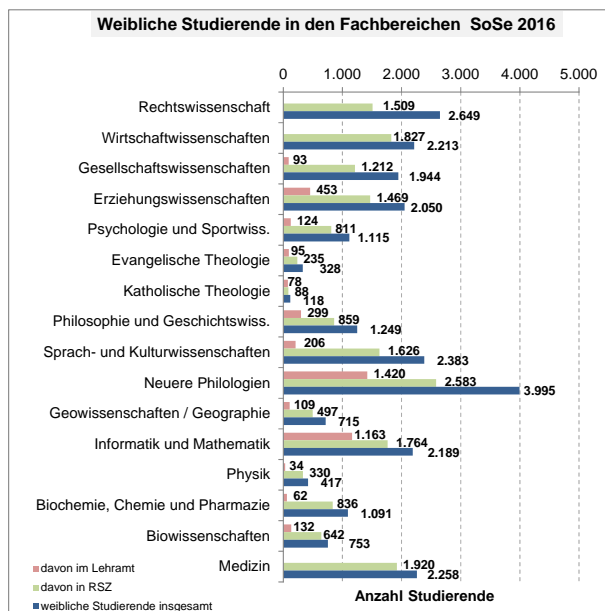
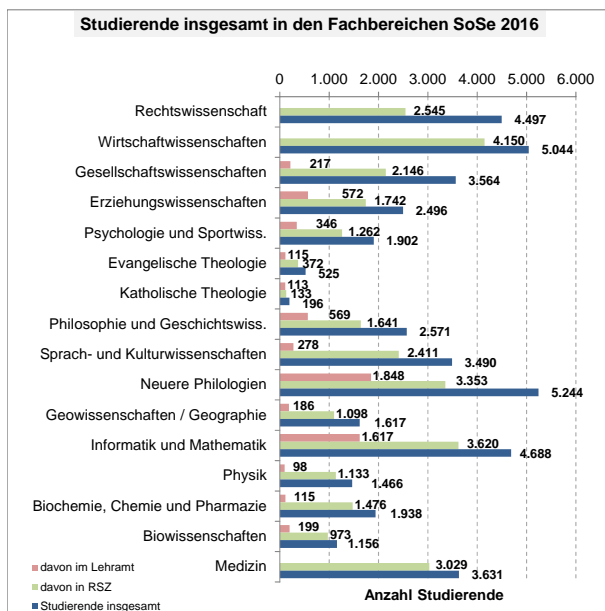
Studierende - Köpfe an der Goethe-Universität nach Staatsangehörigkeit und Bildungsin-/ausländer										
	insgesamt		davon in RSZ		davon im 1. Fachsem.		davon beurlaubt		davon weiblich	
	absolut	in %	absolut	in %	absolut	in %	absolut	in %	absolut	in %
<b>Studierende insgesamt</b>	<b>44.419</b>	<b>100%</b>	<b>31.478</b>	<b>100%</b>	<b>3.677</b>	<b>100%</b>	<b>617</b>	<b>100%</b>	<b>25.696</b>	<b>100%</b>
<b>Staatsangehörigkeit</b>										
deutsche Staatsangehörigkeit	37.350	84%	26.447	84%	2.771	75%	491	80%	21.316	83%
ausländische Staatsangehörigkeit	7.069	16%	5.031	16%	906	25%	126	20%	4.380	17%
davon Europäische Union	2.239	5%	1.586	5%	237	6%	18	3%	1.418	6%
<b>Bildungsin-/ausländer</b>										
Bildungsinländer	2.423	5%	1.534	5%	157	4%	36	6%	1.503	6%
Bildungsausländer	4.646	10%	3.497	11%	749	20%	90	15%	2.877	11%
davon Europäische Union	1.265	3%	951	3%	174	5%	12	2%	844	3%



Studierende - Köpfe an der Goethe-Universität nach Geschlecht										
	insgesamt		davon in RSZ		davon im 1. Fachsem.		davon Beurlaubte		davon Lehramt	
	absolut	in %	absolut	in %	absolut	in %	absolut	in %	absolut	in %
<b>Studierende insgesamt</b>	<b>44.419</b>	<b>100%</b>	<b>31.478</b>	<b>100%</b>	<b>3.677</b>	<b>100%</b>	<b>617</b>	<b>100%</b>	<b>6.273</b>	<b>100%</b>
<b>Geschlecht</b>										
Frauen	25.696	58%	18.437	59%	2.059	56%	474	77%	4.268	68%
Männer	18.723	42%	13.041	41%	1.618	44%	143	23%	2.005	32%

# Die Fachbereiche im Überblick - Sommersemester 2016

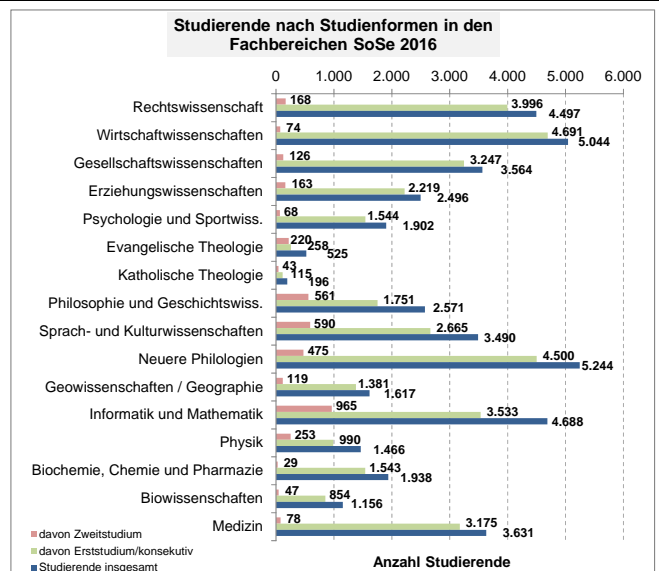
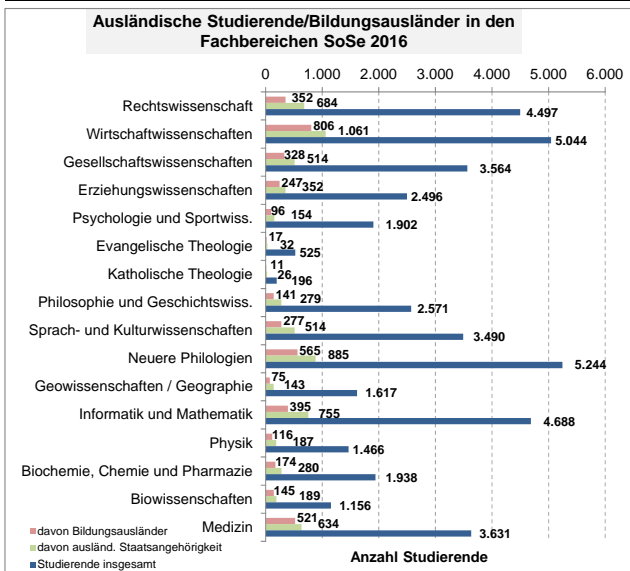
Studierende - Köpfe in den Fachbereichen								
	insgesamt		davon in RSZ		davon im 1. Fachsem.		davon Beurlaubte	
	absolut	in %	absolut	in %	absolut	in %	absolut	in %
<b>Studierende insgesamt</b>	<b>44.419</b>	<b>100%</b>	<b>31.478</b>	<b>100%</b>	<b>3.677</b>	<b>100%</b>	<b>617</b>	<b>100%</b>
<b>Fachbereiche</b>	<b>44.025</b>	<b>99%</b>	<b>31.084</b>	<b>99%</b>	<b>3.428</b>	<b>93%</b>	<b>615</b>	<b>100%</b>
Rechtswissenschaft	4.497	10%	2.545	8%	186	5%	58	9%
Wirtschaftswissenschaften	5.044	11%	4.150	13%	665	18%	138	22%
Gesellschaftswissenschaften	3.564	8%	2.146	7%	30	1%	47	8%
Erziehungswissenschaften	2.496	6%	1.742	6%	222	6%	39	6%
Psychologie und Sportwiss.	1.902	4%	1.262	4%	33	1%	22	4%
Evangelische Theologie	525	1%	372	1%	63	2%	8	1%
Katholische Theologie	196	0%	133	0%	27	1%	2	0%
Philosophie und Geschichtswiss.	2.571	6%	1.641	5%	160	4%	33	5%
Sprach- und Kulturwissenschaften	3.490	8%	2.411	8%	346	9%	40	6%
Neuere Philologien	5.244	12%	3.353	11%	380	10%	87	14%
Geowissenschaften / Geographie	1.617	4%	1.098	3%	16	0%	10	2%
Informatik und Mathematik	4.688	11%	3.620	12%	854	23%	43	7%
Physik	1.466	3%	1.133	4%	208	6%	7	1%
Biochemie, Chemie und Pharmazie	1.938	4%	1.476	5%	142	4%	23	4%
Biowissenschaften	1.156	3%	973	3%	31	1%	9	1%
Medizin	3.631	8%	3.029	10%	65	2%	49	8%
<b>DSH/Feststellungsprüfung/ Vorbereitungsstudium</b>	<b>394</b>	<b>1%</b>	<b>394</b>	<b>1%</b>	<b>249</b>	<b>6%</b>	<b>2</b>	<b>0%</b>



Studierende - Köpfe in den Fachbereichen nach Lehramt/Geschlecht												
	insgesamt						davon weiblich					
	insgesamt		in RSZ		im Lehramt		insgesamt		in RSZ		im Lehramt	
	absolut	in %	absolut	in %	absolut	in %	absolut	in %	absolut	in %	absolut	in %
<b>Studierende insgesamt</b>	<b>44.419</b>	<b>100%</b>	<b>31.478</b>	<b>100%</b>	<b>6.273</b>	<b>100%</b>	<b>25.696</b>	<b>100%</b>	<b>18.437</b>	<b>100%</b>	<b>4.268</b>	<b>100%</b>
<b>Fachbereiche</b>	<b>44.025</b>	<b>99%</b>	<b>31.084</b>	<b>99%</b>	<b>6.273</b>	<b>100%</b>	<b>25.467</b>	<b>99%</b>	<b>18.208</b>	<b>99%</b>	<b>4.268</b>	<b>100%</b>
Rechtswissenschaft	4.497	10%	2.545	8%	-	0%	2.649	10%	1.509	8%	-	0%
Wirtschaftswissenschaften	5.044	11%	4.150	13%	-	0%	2.213	9%	1.827	10%	-	0%
Gesellschaftswissenschaften	3.564	8%	2.146	7%	217	3%	1.944	8%	1.212	7%	93	2%
Erziehungswissenschaften	2.496	6%	1.742	6%	572	9%	2.050	8%	1.469	8%	453	11%
Psychologie und Sportwiss.	1.902	4%	1.262	4%	346	6%	1.115	4%	811	4%	124	3%
Evangelische Theologie	525	1%	372	1%	115	2%	328	1%	235	1%	95	2%
Katholische Theologie	196	0%	133	0%	113	2%	118	0%	88	0%	78	2%
Philosophie und Geschichtswiss.	2.571	6%	1.641	5%	569	9%	1.249	5%	859	5%	299	7%
Sprach- und Kulturwissenschaften	3.490	8%	2.411	8%	278	4%	2.383	9%	1.626	9%	206	5%
Neuere Philologien	5.244	12%	3.353	11%	1.848	29%	3.995	16%	2.583	14%	1.420	33%
Geowissenschaften / Geographie	1.617	4%	1.098	4%	186	3%	715	3%	497	3%	109	3%
Informatik und Mathematik	4.688	11%	3.620	12%	1.617	26%	2.189	9%	1.764	10%	1.163	27%
Physik	1.466	3%	1.133	4%	98	2%	417	2%	330	2%	34	1%
Biochemie, Chemie und Pharmazie	1.938	4%	1.476	5%	115	2%	1.091	4%	836	5%	62	1%
Biowissenschaften	1.156	3%	973	3%	199	3%	753	3%	642	4%	132	3%
Medizin	3.631	8%	3.029	10%	-	0%	2.258	9%	1.920	11%	-	0%
<b>DSH/Feststellungsprüfung/ Vorbereitungsstudium</b>	<b>394</b>	<b>1%</b>	<b>394</b>	<b>1%</b>	<b>-</b>	<b>0%</b>	<b>229</b>	<b>1%</b>	<b>229</b>	<b>1%</b>	<b>-</b>	<b>0%</b>

# Die Fachbereiche im Überblick - Sommersemester 2016

Studierende - Köpfe in den Fachbereichen																			
Fachbereiche	insgesamt		davon ausländ. Staatsangehörigkeit				davon deutsche Staatsangehörigkeit				davon Bildungsausländer		davon Bildungsinländer						
	insgesamt		insgesamt		insgesamt		insgesamt		insgesamt		insgesamt		insgesamt		insgesamt				
	absolut	in %	absolut	in %	absolut	in %	absolut	in %	absolut	in %	absolut	in %	absolut	in %	absolut				
<b>Studierende insgesamt</b>	<b>44.419</b>		<b>31.478</b>		<b>7.069</b>		<b>5.031</b>		<b>37.350</b>		<b>26.447</b>		<b>4.646</b>		<b>3.497</b>		<b>2.423</b>		<b>1.534</b>
<b>Fachbereiche</b>	<b>44.025</b>	<b>99%</b>	<b>31.084</b>	<b>95%</b>	<b>6.689</b>	<b>100%</b>	<b>4.651</b>	<b>100%</b>	<b>37.336</b>	<b>100%</b>	<b>26.433</b>	<b>100%</b>	<b>4.266</b>	<b>92%</b>	<b>3.117</b>	<b>100%</b>	<b>2.423</b>	<b>100%</b>	<b>1.534</b>
Rechtswissenschaft	4.497	10%	2.545	10%	684	10%	388	10%	3.813	10%	2.157	10%	352	8%	256	10%	332	14%	132
Wirtschaftswissenschaften	5.044	11%	4.150	11%	1.061	16%	870	11%	3.983	11%	3.280	19%	806	19%	675	25%	255	11%	195
Gesellschaftswissenschaften	3.564	8%	2.146	8%	514	8%	292	8%	3.050	8%	1.854	8%	328	8%	191	8%	186	8%	101
Erziehungswissenschaften	2.496	6%	1.742	5%	352	5%	237	6%	2.144	6%	1.505	6%	247	6%	166	10%	105	4%	71
Psychologie und Sportwiss.	1.902	4%	1.262	2%	154	2%	108	5%	1.748	5%	1.154	2%	96	2%	75	5%	58	2%	33
Evangelische Theologie	525	1%	372	0%	32	0%	23	1%	493	1%	349	0%	17	0%	12	1%	15	1%	11
Katholische Theologie	196	0%	133	0%	26	0%	20	0%	170	0%	113	0%	11	0%	8	1%	15	1%	12
Philosophie und Geschichtswiss.	2.571	6%	1.641	4%	279	4%	187	6%	2.292	6%	1.454	3%	141	3%	100	6%	138	6%	87
Sprach- und Kulturwissenschaften	3.490	8%	2.411	8%	514	8%	369	8%	2.976	8%	2.042	6%	277	6%	209	10%	237	10%	160
Neuere Philologien	5.244	12%	3.353	13%	885	13%	548	12%	4.359	12%	2.805	13%	565	13%	360	13%	320	13%	188
Geowissenschaften / Geographie	1.617	4%	1.098	2%	143	2%	98	4%	1.474	4%	1.000	2%	75	2%	55	3%	68	3%	43
Informatik und Mathematik	4.688	11%	3.620	11%	755	11%	560	11%	3.933	11%	3.060	9%	395	9%	300	15%	360	15%	260
Physik	1.466	3%	1.133	3%	187	3%	152	3%	1.279	3%	981	3%	116	3%	100	3%	71	3%	52
Biochemie, Chemie und Pharmazie	1.938	4%	1.476	4%	280	4%	193	4%	1.658	4%	1.283	4%	174	4%	126	4%	106	4%	67
Biowissenschaften	1.156	3%	973	3%	189	3%	169	3%	967	3%	804	3%	145	3%	138	2%	44	2%	31
Medizin	3.631	8%	3.029	6%	634	9%	437	8%	2.997	8%	2.592	12%	521	12%	346	11%	113	5%	91
<b>DSH/Feststellungsprüfung/ Vorbereitungsstudium</b>	<b>394</b>	<b>1%</b>	<b>394</b>	<b>5%</b>	<b>380</b>	<b>0%</b>	<b>380</b>	<b>0%</b>	<b>14</b>	<b>0%</b>	<b>14</b>	<b>8%</b>	<b>380</b>	<b>8%</b>	<b>380</b>	<b>0%</b>	<b>0</b>	<b>0%</b>	<b>0</b>



Studierende - Köpfe in den Fachbereichen																			
Fachbereiche	insgesamt		davon Erststudium/konsekutiver Master				davon Zweitstudium				davon Ergänzungs- und Erweiterungsstudium		davon Weiterbildungs-, Promotionsstudium, DSH/Feststellungsprüfung/Vorbereitungsstudium						
	insgesamt		insgesamt		insgesamt		insgesamt		insgesamt		insgesamt		insgesamt		insgesamt				
	absolut	in %	absolut	in %	absolut	in %	absolut	in %	absolut	in %	absolut	in %	absolut	in %	absolut				
<b>Studierende insgesamt</b>	<b>44.419</b>		<b>31.478</b>		<b>36.462</b>		<b>25.182</b>		<b>3.979</b>		<b>2.748</b>		<b>607</b>		<b>413</b>		<b>3.371</b>		<b>3.135</b>
<b>Fachbereiche</b>	<b>44.025</b>	<b>99%</b>	<b>31.084</b>	<b>100%</b>	<b>36.462</b>	<b>100%</b>	<b>25.182</b>	<b>100%</b>	<b>3.979</b>	<b>100%</b>	<b>2.748</b>	<b>100%</b>	<b>607</b>	<b>100%</b>	<b>413</b>	<b>100%</b>	<b>2.977</b>	<b>88%</b>	<b>2.741</b>
Rechtswissenschaft	4.497	10%	2.545	11%	3.996	11%	2.139	9%	168	4%	92	3%	-	0%	-	0%	333	10%	314
Wirtschaftswissenschaften	5.044	11%	4.150	13%	4.691	13%	3.827	15%	74	2%	65	2%	-	0%	-	0%	279	8%	258
Gesellschaftswissenschaften	3.564	8%	2.146	9%	3.247	9%	1.911	12%	126	3%	58	2%	31	5%	17	4%	160	5%	160
Erziehungswissenschaften	2.496	6%	1.742	6%	2.219	6%	1.521	8%	163	4%	114	4%	43	7%	36	7%	71	2%	71
Psychologie und Sportwiss.	1.902	4%	1.262	4%	1.544	4%	1.043	6%	68	2%	29	2%	35	6%	13	3%	255	8%	177
Evangelische Theologie	525	1%	372	1%	258	1%	173	6%	220	6%	153	6%	26	4%	25	4%	21	1%	21
Katholische Theologie	196	0%	133	0%	115	0%	77	1%	43	1%	23	1%	20	3%	15	1%	18	1%	18
Philosophie und Geschichtswiss.	2.571	6%	1.641	5%	1.751	5%	1.071	14%	561	14%	335	11%	110	18%	86	14%	149	4%	149
Sprach- und Kulturwissenschaften	3.490	8%	2.411	7%	2.665	7%	1.731	15%	590	15%	460	13%	63	10%	48	7%	172	5%	172
Neuere Philologien	5.244	12%	3.353	12%	4.500	12%	2.878	12%	475	12%	258	7%	120	20%	71	12%	149	4%	146
Geowissenschaften / Geographie	1.617	4%	1.098	4%	1.381	4%	927	11%	119	3%	67	4%	37	6%	24	4%	80	2%	80
Informatik und Mathematik	4.688	11%	3.620	10%	3.533	10%	2.659	24%	965	24%	797	23%	88	14%	62	10%	102	3%	102
Physik	1.466	3%	1.133	3%	990	3%	730	6%	253	6%	188	5%	21	3%	13	2%	202	6%	202
Biochemie, Chemie und Pharmazie	1.938	4%	1.476	4%	1.543	4%	1.099	1%	29	1%	16	1%	7	1%	2	1%	359	11%	359
Biowissenschaften	1.156	3%	973	2%	854	2%	700	2%	47	1%	23	2%	6	1%	1	2%	249	7%	249
Medizin	3.631	8%	3.029	9%	3.175	9%	2.696	2%	78	2%	70	2%	-	0%	-	0%	378	11%	263
<b>DSH/Feststellungsprüfung/ Vorbereitungsstudium</b>	<b>394</b>	<b>1%</b>	<b>394</b>	<b>0%</b>	<b>-</b>	<b>0%</b>	<b>-</b>	<b>0%</b>	<b>-</b>	<b>0%</b>	<b>-</b>	<b>0%</b>	<b>-</b>	<b>0%</b>	<b>-</b>	<b>0%</b>	<b>394</b>	<b>12%</b>	<b>394</b>

## Studierende nach Herkunftsland im Sommersemester 2016

Kontinent: Afrika	
Land	Anzahl
Ägypten	65
Algerien	9
Äthiopien	9
Benin	2
Burkina Faso	1
Elfenbeinküste	5
Eritrea	9
Gabun	1
Ghana	12
Guinea	2
Kamerun	30
Kenia	26
Kongo (Dem. Republik)	3
Libyen	6
Madagaskar	8
Marokko	147
Mauritius	1
Mosambik	1
Nigeria	15
Sambia	1
Senegal	6
Simbabwe	5
Somalia	2
Südafrika	6
Sudan	6
Togo	8
Tunesien	31
Uganda	2
Zentralafrik. Republik	1
<b>Summe</b>	<b>420</b>

Kontinent: Asien	
Land	Anzahl
Afghanistan	40
Armenien	41
Aserbaidtschan	23
Bahrain	2
Bangladesch	14
Brunei Darussalam	1
China	486
Georgien	90
Hongkong	1
Indien	82
Indonesien	88
Irak	18
Iran	200
Israel	21
Japan	41
Jemen	9
Jordanien	18
Kambodscha	3
Kasachstan	26
Kirgisistan	32
Südkorea	165
Libanon	10
Malaysia	16
Mongolei	18
Myanmar	3
Nepal	80
Oman	3
Pakistan	50
Palästina	20
Philippinen	9
Saudi-Arabien	3
Singapur	9
Sri Lanka	1
Syrien	62
Tadschikistan	2
Taiwan	34
Thailand	21
Turkmenien	7
Usbekistan	46
Vietnam	123
<b>Summe</b>	<b>1.918</b>

Kontinent: Europa	
Land	Anzahl
Albanien	74
Belgien	15
Bosnien und Herzegowina	111
Bulgarien	317
Dänemark	12
Deutschland	37.350
Estland	15
Finnland	27
Frankreich	106
Griechenland	229
Irland	9
Island	3
Italien	326
Kosovo	21
Kroatien	257
Lettland	31
Liechtenstein	1
Litauen	31
Luxemburg	24
Malta	2
Mazedonien	28
Moldawien	40
Montenegro	9
Niederlande	33
Norwegen	6
Österreich	85
Polen	197
Portugal	59
Rumänien	118
Russland	345
Schweden	22
Schweiz	29
Serbien	136
Slowakei	39
Slowenien	15
Spanien	121
Tschechien	32
Türkei	754
Ukraine	351
Ungarn	48
Vereinigtes Königreich	64
Weißrussland	74
Zypern	5
<b>Summe</b>	<b>41.571</b>

Kontinent: Amerika	
Land	Anzahl
Argentinien	13
Bolivien	7
Brasilien	98
Chile	13
Costa Rica	4
Dominikanische Republik	3
Ecuador	13
El Salvador	3
Guatemala	1
Haiti	2
Honduras	1
Kanada	17
Kolumbien	80
Kuba	7
Mexiko	43
Nicaragua	3
Panama	1
Paraguay	4
Peru	49
Uruguay	1
Venezuela	17
USA	109
<b>Summe</b>	<b>489</b>

Kontinent: Australien/Sonstige	
Land	Anzahl
Australien	8
Ohne Angabe	4
Staatenlos	9
<b>Summe</b>	<b>21</b>



## **Die Studierenden nach Fachbereichen im Sommersemester 2016**





**A. Studierende nach Fachbereichen und  
Abschlüssen insgesamt, in der  
Regelstudienzeit, im 1. Fach- und  
1. Hochschulsesemester, nach Geschlecht und  
Bildungsherkunft im SoSe 2016**

# Studierende insgesamt, im 1. Fach- und 1. Hochschulsesemester, nach Geschlecht und Bildungsherkunft

FB	Fach	HF / NF	Abschluss	Studierende insgesamt	In RSZ	1. Fachsem.	1. Hochschulsesem.	Weiblich	Männlich	Deutsche HZB	Ausländische HZB	
FB 01	Rechtswissenschaft	Hauptfach	Staatsexamen	4.989	2.853	231	116	2.947	2.042	4.527	462	
			Magister	4.222	2.278	184	97	2.510	1.712	3.997	225	
	Rechtswissenschaft	Nebenfach	Abschluss im Ausl.	2						2		
			Promotion	11	11	9	9	7	4			
			Bachelor	214	214	13	2	98	116	152	11	11
			Magister	358	241	24	8	228	130	315	62	63
	Rechtswissenschaft	Hauptfach	Magister	57	4	1	33	24	33	24	51	6
			Magister	4.864	2.748	231	116	2.876	1.988	4.517	347	347
			Magister	6	3	0	3	3	3	6	6	0
			Magister	6	3	0	3	3	3	6	6	0
FB 02	LL.M. Europäisches u. Internationales Wirtschaftsrecht	Hauptfach	Magister	32	28	0	21	11	11	0	32	
			Magister	32	28	0	21	11	11	0	0	32
	LL.M. für im Ausland graduierte Juristinnen und Juristen	Hauptfach	Magister	61	48	0	29	29	32	32	3	58
			Magister	61	48	0	29	29	32	32	3	58
	LL.M. Law and Finance Ergebnis	Hauptfach	Magister	13	13	0	7	6	12	6	1	12
			Magister	13	13	0	7	6	12	6	1	12
	Master of Laws in Legal Theory (LL.M.) Ergebnis	Hauptfach	Magister	13	13	0	7	6	12	6	1	12
			Magister	13	13	0	7	6	12	6	1	12
	Master of Laws in International Banking, Securit. a. Finance	Hauptfach	Magister	13	13	0	7	6	12	6	1	12
			Magister	13	13	0	7	6	12	6	1	12
Master of Laws in International Banking, Securit. a. Finance Ergebnis	Hauptfach	Magister	13	13	0	7	6	12	6	1	12	
		Magister	13	13	0	7	6	12	6	1	12	
FB 03	Betriebswirtschaftslehre	Hauptfach	Magister	5.874	4.774	749	403	2.617	3.257	4.857	1.017	
			Magister	292	265	6	122	170	265	170	265	27
	Betriebswirtschaftslehre	Nebenfach	Promotion	1						1		
			Promotion	106	106	7	32	74	85	74	85	21
	Betriebswirtschaftslehre	Nebenfach	Bachelor	291	209	30	4	178	113	246	45	45
			Magister	42	11	2	26	16	32	16	32	10
	Betriebswirtschaftslehre	Hauptfach	Promotion	732	591	45	4	358	374	629	103	103
			Bachelor	70	70	1	23	47	40	47	40	30
	Volkswirtschaftslehre	Nebenfach	Bachelor	243	200	30	4	107	136	214	29	29
			Magister	25	4	2	8	17	20	17	20	5
Volkswirtschaftslehre	Hauptfach	Bachelor	338	274	33	4	138	200	274	64	64	
		Magister	194	172	1	130	64	186	64	186	8	
Wirtschaftspädagogik	Hauptfach	Magister	137	109	4	92	45	131	45	131	6	
		Promotion	9	9		5	4	9	4	9		
FB 04	Wirtschaftspädagogik Ergebnis	Hauptfach	Bachelor	340	290	5	0	227	113	326	14	
			Bachelor	3.569	2.965	559	320	1.522	2.047	3.206	363	
	Wirtschaftswissenschaften	Hauptfach	Abschluss im Ausl.	107	107	68	66	62	45	62	107	
			Abschluss im Ausl.	3.676	3.072	627	386	1.584	2.092	3.206	470	
	Wirtschaftswissenschaften Ergebnis	Hauptfach	Magister	80	55	0	0	57	23	42	38	
			Magister	80	55	0	0	57	23	42	38	
	Modern East Asian Studies Ergebnis	Hauptfach	Magister	2			2			2		
			Magister	2			2			2		
	Quantitative Economics Ergebnis	Hauptfach	Magister	2			0			0		
			Magister	2			0			0		
Master of Finance	Hauptfach	Magister	76	68	37	9	21	55	53	23		
		Magister	76	68	37	9	21	55	53	23		
Master of Finance Ergebnis	Hauptfach	Magister	76	68	37	9	21	55	53	23		
		Magister	76	68	37	9	21	55	53	23		
Master in Management Finance and Accounting	Hauptfach	Magister	29	0	0	0	13	16	26	3		
		Magister	29	0	0	0	13	16	26	3		
Master in Management Finance and Accounting Ergebnis	Hauptfach	Magister	13			9	4	12	12	1		
		Magister	13			9	4	12	12	1		
Master in Management Accounting and Information Management	Hauptfach	Magister	13	0	0	0	9	4	4	1		
		Magister	13	0	0	0	9	4	4	1		
Master in Management Finance and Information Management	Hauptfach	Magister	40	2	0	13	27	32	32	8		
		Magister	40	2	0	13	27	32	32	8		
Master in Management Finance and Information Management Ergebnis	Hauptfach	Magister	91	67	1	37	54	61	61	30		
		Magister	91	67	1	37	54	61	61	30		
International Economics and Economic Policy	Hauptfach	Magister	106	79	0	48	58	43	58	63		
		Magister	106	79	0	48	58	43	58	63		
Money and Finance Ergebnis	Hauptfach	Magister	106	79	0	48	58	43	58	63		
		Magister	106	79	0	48	58	43	58	63		
Graduate School of Economics, Finance and Management	Hauptfach	Magister	171	111		53	118	70	118	101		
		Magister	171	111		53	118	70	118	101		
Graduate School of Economics, Finance and Management Ergebnis	Hauptfach	Promotion	130	115		35	95	64	95	66		
		Promotion	130	115		35	95	64	95	66		
Master in Management (engl.)	Hauptfach	Magister	301	226	0	88	213	134	213	167		
		Magister	301	226	0	88	213	134	213	167		
Master in Management (engl.) Ergebnis	Hauptfach	Magister	50	50	1	22	28	19	28	31		
		Magister	50	50	1	22	28	19	28	31		
FB 03 Gesellschaftswissenschaften	Nebenfach	Magister	5.595	3.335	130	44	3.069	2.526	5.063	532		
		Magister	2			1		1		2		
Arbeitslehre	Hauptfach	Magister	2	0	0	0	1	1	1	0		
		Magister	2	0	0	0	1	1	1	0		
Politikwissenschaft	Hauptfach	Magister	1.041	701	1	476	565	899	565	142		
		Magister	1.041	701	1	476	565	899	565	142		

# Studierende insgesamt, im 1. Fach- und 1. Hochschulsesemester, nach Geschlecht und Bildungsherkunft

FB	Fach	HF / NF	Abschluss	Studierende insgesamt	In RSZ	1. Fachsem.	1. Hochschulsesem.	Weiblich	Männlich	Deutsche HZB	Ausländische HZB		
	Politikwissenschaft	Hauptfach	Master	159	86			81	78	142	17		
			Diplom	22				6	16	20	2		
			Magister	42	3			18	24	36	6		
		Nebenfach	Abschluss im Ausl.	8	8	3		7	1				
			Promotion	87	87	4		32	55	67			
			Bachelor	457	307	30		250	207	415			
		Hauptfach	Magister	111	19			50	61	100			
			LA Haupt-/Realschule	1.927	1.211	38		920	1.007	1.679			
			LA Gymnasium	12				10	2	12			
		Sozialkunde Ergebnis		36	0	0		21	15	36			
			Bachelor	1.231	759	3		790	441	1.142			
			Master	342	209	2		227	115	326			
		Soziologie	Diplom	85				35	50	77			
			Magister	52	3			28	24	45			
			Abschluss im Ausl.	15	15	10		10	5	1			
Nebenfach	Promotion	73	73	5		44	29	59					
	Bachelor	554	379	68		316	238	488					
	Magister	153	25	1		88	65	137					
Soziologie Ergebnis		2.505	1.463	89		1.538	967	2.275					
	Master	138	67			44	94	130					
	Abschluss im Ausl.	2	2	2		2	2	2					
Politische Theorie		140	69	2		44	96	130					
	Master	225	126	1		149	76	214					
	Internationale Studien/Friedens- und Konfliktforschung	225	126	1		149	76	214					
Internationale Studien/Friedens- und Konfliktforschung Ergebnis	LA Haupt-/Realschule	272	131			141	131	258					
	LA Gymnasium	383	245			192	191	369					
	LA Förderschule	39	24			20	38	20					
Politik und Wirtschaft Ergebnis		694	400	0		353	341	665					
	Master	40	40			19	21	37					
	Wirtschafts- und Finanzsoziologie	40	40	0		19	21	37					
Wirtschafts- und Finanzsoziologie Ergebnis	Bachelor	26	26			24	2	25					
		26	26	0		24	2	25					
	Gender Studies	26	26			24	2	25					
Gender Studies Ergebnis		10.233	6.778	690		7.488	2.745	9.604					
		1.038	761	98		44	872	1.001					
	LA Grundschule	1.672	1.027	118		46	1.096	1.600					
Bildungswissenschaften Lehramt	LA Haupt-/Realschule	2.586	1.583	105		39	1.582	1.004					
	LA Gymnasium	547	398	1		440	107	538					
	LA Förderschule	9	1			6	3	9					
Grundwissenschaften Lehramt	LA Haupt-/Realschule	2				2		2					
	LA Gymnasium	5.854	3.770	322		3.998	1.856	5.616					
	Bachelor	1.453	1.015	157		80	1.218	235					
Bildungswissenschaften Lehramt Ergebnis	Master	426	320	80		353	73	397					
	Diplom	69				47	22	5					
	Magister	38				29	9	33					
Erziehungswissenschaft	Abschluss im Ausl.	2	2	2		1	1	2					
	Promotion	72	72	11		54	18	63					
	Bachelor	451	248	31		285	166	393					
Erziehungswissenschaft Ergebnis	Magister	101	19	1		79	22	83					
		2.612	1.676	282		86	2.066	546					
	LA Förderschule	484	360	4		387	97	476					
Lernhilfe/Lernbehindertenpädagogik	LA Förderschule	484	360	4		387	97	476					
	LA Förderschule	341	259	3		269	72	332					
	Erziehungshilfe	341	259	3		269	72	332					
Erziehungshilfe Ergebnis	Praktisch Bildbare	374	279	4		300	74	371					
	Praktisch Bildbare	374	279	4		300	74	371					
	Sachunterricht	554	434	75		458	96	533					
Sachunterricht Ergebnis		568	434	75		468	100	547					
		2.546	1.661	37		1.447	1.099	2.422					
	Sportwissenschaft	481	273	1		188	293	467					
Sportwissenschaft		568	434	75		468	100	547					
		2.546	1.661	37		1.447	1.099	2.422					
	Bachelor	481	273	1		188	293	467					

# Studierende insgesamt, im 1. Fach- und 1. Hochschulsesemester, nach Geschlecht und Bildungsherkunft

FB	Fach	HF / NF	Abschluss	Studierende insgesamt	In RSZ	1. Fachsem.	1. Hochschulsesem.	Weiblich	Männlich	Deutsche HZB	Ausländische HZB	
FB 06	Sportwissenschaft	Hauptfach	Magister	3				1	2		2	
		Nebenfach	Promotion	9	9			4	5	6		3
	Sportwissenschaft Ergebnis		Magister	2				1	1	1		
			LA Grundschule	495	282	1	0	194	301	476		19
			LA Haupt-/Realschule	127	85			93	34	126		1
			LA Gymnasium	278	128			94	184	272		6
			LA Förderschule	391	242			154	237	380		11
	Sport	Hauptfach	LA Förderschule	76	53			45	31	75		1
			LA Grundschule	3				2	1	3		
		Nebenfach	LA Förderschule	1				1	1	1		
	Psychologie	Sport Ergebnis		876	508	0	1	388	488	857		19
				449	395	2		216	103	399		50
		Hauptfach	Bachelor	278	203	2		213	65	271		7
			Master	4				3	1	4		
		Nebenfach	Diplom	5	5	3		5	5	5		5
Promotion			72	72	5		59	13	64		8	
Psychologie Ergebnis		Bachelor	5	2			5	5	5		5	
		Magister	20				15	5	14		6	
Evangelische Theologie		Hauptfach		833	677	12	4	641	192	757		76
				2	0	0		1	1	1		1
	Nebenfach	Magister	2	0			1	1	1		1	
		Master	96	60			39	57	94		2	
	Hauptfach	Sports Medical Training / Clinical Exercise Physiology	96	60	0		39	57	94		2	
		Sports Medical Training / Clinical Exercise Physiology Ergebnis	73	47	17		70	3	71		2	
	Nebenfach	Kinder- und Jugendlichenpsychotherapie	73	47	17		70	3	71		2	
		Psychoanalyse	8				4	4	8		0	
	Hauptfach	Psychoanalyse Ergebnis	8	0	0		4	4	8		0	
		Ausbildungsprogramm Psychotherapie	110	55	7		89	21	107		3	
Hauptfach	Ausbildungsprogramm Psychologische Psychotherapie	110	55	7		89	21	107		3		
	Sozialwissenschaften des Sports	53	32			21	32	51		2		
Evangelische Theologie	Hauptfach		53	32	0		21	32	51		2	
			1.149	822	135		796	353	1.104		45	
	Nebenfach	LA Grundschule	163	129	18		148	15	160		3	
		LA Haupt-/Realschule	228	160	43		181	47	222		6	
	Hauptfach	LA Gymnasium	114	79	11		74	40	113		1	
		LA Förderschule	39	33	2		34	5	39		4	
	Nebenfach	Diplom	66	4			34	32	62		4	
		kirchliche Prüfung	33	12			19	14	32		1	
	Hauptfach	Abschluss im Ausl.	1	1	1		1	1	1		1	
		Promotion	17	17	1		9	8	12		5	
Evangelische Theologie Ergebnis	LA Grundschule	2				1	1	2		1		
	LA Förderschule	1				1	1	1		1		
Katholische Theologie	Hauptfach		664	435	76	24	501	163	643		21	
			70	30			46	24	63		7	
	Nebenfach	Bachelor	10	2			6	4	9		1	
		Magister	1	1	1		1	1	1		1	
	Hauptfach	Zusatzstudium	6	6			3	3	5		1	
		Promotion	117	91	1		76	41	107		10	
	Katholische Theologie Ergebnis	Bachelor	22	3			13	9	20		2	
		Magister	226	133	1		145	81	205		21	
	Hauptfach	Master	16	13			14	2	16		0	
		Vergleichende Religionswissenschaft	16	13	0		14	2	16		0	
Hauptfach	Vergleichende Religionswissenschaft Ergebnis	243	241	58		136	107	240		3		
	Evangelische Theologie (Magister Theologie)	243	241	58		136	107	240		3		
Katholische Theologie	Evangelische Theologie (Magister Theologie) Ergebnis	584	417	103		394	190	560		24		
	Evangelische Theologie	55	43	13		55	23	51		4		
Katholische Theologie	Bachelor	103	80	17		95	8	100		3		
	LA Grundschule	149	106	31		107	42	148		1		
Katholische Theologie	LA Haupt-/Realschule	115	82	12		77	38	113		2		
	LA Gymnasium	21	14			19	2	20		1		
Katholische Theologie	LA Förderschule	21	14			19	2	20		1		
	Magister	8				1	7	8		1		

# Studierende insgesamt, im 1. Fach- und 1. Hochschulsesemester, nach Geschlecht und Bildungsherkunft

FB	Fach	HF / NF	Abschluss	Studierende insgesamt	In RSZ	1. Fachsem.	1. Hochschulsesem.	Weiblich	Männlich	Deutsche HZB	Ausländische HZB	
Katholische Theologie	Hauptfach	Zusatzstudium	1	1				1		1		
		Promotion	10	10	1			2	8	6	4	
	Nebenfach	Bachelor	73	65	28			37	36	70	3	
		LA Grundschule LA Förderschule	1						1	1		
	Magister	10	2					5	5	9	1	
		547	403	102				378	169	527	20	
	Hauptfach	Master	4	2					4	3	1	
		11						3	8	11		
	Nebenfach	Zusatzstudium	4	4					4	4	4	
		Promotion	8	8	1			3	5	5	3	
Magister	Bachelor	4						4	4	4		
	6						6	6	6			
Religionsphilosophie Ergebnis				37	14	1	0	16	21	33	4	
				6.561	4.458	558	139	3.467	3.094	6.190	371	
Geschichte	Hauptfach	Bachelor	360	329	88			28	141	327	33	
		8	7	5				2	6	8		
	Nebenfach	LA Haupt-/Realschule	439	272	9			2	267	172	425	14
		573	361	55				307	266	560	13	
	Magister	LA Gymnasium	48	40	1			34	14	46	2	
		175	2	2				57	118	165	10	
	Abschluss im Ausl.	Zusatzstudium	11	11				9	2	10	1	
		4	4	3				2	2	4		
	Promotion	37	37	1				19	18	36	1	
		852	716	195				456	396	785	67	
Magister	Bachelor	1						1	1	1		
	94	28	4				42	52	90	4		
Geschichte Ergebnis				2.602	1.807	363	96	1.336	1.266	2.453	149	
				481	356	4		200	281	454	27	
Philosophie	Hauptfach	Master	81	66	18			4	21	60	14	
		519	365	72				305	214	495	24	
Nebenfach	Magister	286	4				96	190	273	13		
	7	7					5	2	6			
Philosophie Ergebnis	Hauptfach	Abschluss im Ausl.	4	4	2			3	1	4		
		52	52	2				21	31	35	17	
Ethnologie	Nebenfach	Promotion	656	528	2			325	331	636	20	
		95	19					44	51	88	7	
Philosophie Ergebnis	Hauptfach	Bachelor	619	448	5			406	213	594	25	
		29	29					21	8	26	3	
Ethnologie	Nebenfach	Magister	84	2				59	25	81	3	
		2	2					1	1	2		
Ethnologie Ergebnis	Hauptfach	Zusatzstudium	22	22	4			17	5	15	7	
		611	478					408	203	580	31	
Ethnologie Ergebnis	Nebenfach	Bachelor	79	42				47	32	76	3	
		1.448	1.025	10				961	487	1.374	74	
Alte Geschichte	Hauptfach	Magister	1						1	1		
		10	10	1				10	10	10		
Alte Geschichte Ergebnis	Nebenfach	Magister	3					1	2	3		
		14	10	1				13	14	14	0	
Mittlere und neuere Geschichte	Hauptfach	Magister	39	30				15	24	36	3	
		30	30					15	29	15	1	
Mittlere und neuere Geschichte Ergebnis	Nebenfach	Magister	21					10	11	19	2	
		90	30	0				40	50	84	6	
Geschichte (mit Auflagen) Ergebnis	Hauptfach	Master	5	2	1			1	4	3	2	
		5	2	1				1	4	3	2	
Geschichte u. Philosophie d. Wissenschaften	Nebenfach	Bachelor	184	171	79			94	90	174	10	
		37	12	4				14	23	34	3	
Geschichte u. Philosophie d. Wissenschaften Ergebnis	Nebenfach	Magister	221	183	83			108	113	208	13	

# Studierende insgesamt, im 1. Fach- und 1. Hochschulsesemester, nach Geschlecht und Bildungsherkunft

FB	Fach	HF / NF	Abschluss	Studierende insgesamt	In RSZ	1. Fachsem.	1. Hochschulsesem.	Weiblich	Männlich	Deutsche HZB	Ausländische HZB
FB 09	Sprach- und Kulturwissenschaften			6.875	4.739	721	169	4.604	2.271	6.230	645
	Afrikanische Sprachwissenschaften	Hauptfach	Master Promotion	2 3	3			2	1	1	2
	<b>Afrikanische Sprachwissenschaften Ergebnis</b>			5	3	0	0	3	2	3	2
	Klassische Archäologie	Hauptfach	Bachelor	60	59	2		32	28	58	2
Magister			41	1		24	17	38	3		
Zusatzstudium		4	4		4	1	3	4	1		
Promotion		7	7		5	2	5	5	2		
	Nebenfach	Bachelor	156	122	35	4	88	68	146	10	
Magister		63	10		39	24	59	39	24		
	<b>Klassische Archäologie Ergebnis</b>			331	203	37	4	192	139	309	22
	Südostasienwissenschaften	Hauptfach	Magister Promotion	5 7	7			4	1	4	4
		Nebenfach	Magister	2				3	4	2	2
	<b>Südostasienwissenschaften Ergebnis</b>			14	7	0	0	7	7	8	6
	Griechisch	Hauptfach	LA Gymnasium	20	14			12	8	19	1
	<b>Griechisch Ergebnis</b>			20	14	0	0	12	8	19	1
	Japanologie	Hauptfach	Bachelor	279	163			160	119	266	13
Magister			2			2	2	2	2		
Magister		6	1		5	1	5	1	5	1	
Abschluss im Ausl.		1	1	1		1	1	1	1	1	
Promotion		3	3			2	1	3	2	1	
Bachelor		137	113		85	52	123	14	10	20	3
	23	5		13	10	20	2	10	20	3	
	<b>Japanologie Ergebnis</b>			451	286	1	1	266	185	419	32
	Kunsterziehung	Hauptfach	LA Grundschule	60	41	4	2	56	4	58	4
LA Haupt-/Realschule			69	47	9	61	8	69	8		
LA Gymnasium		194	120	10	152	42	186	42	186	8	
LA Förderschule		29	22		24	5	29	5	29		
	<b>Kunsterziehung Ergebnis</b>			352	230	23	4	293	59	342	10
	Kunstgeschichte	Hauptfach	Bachelor	711	553	170	54	573	138	645	66
Magister			76	66	15	70	6	67	6		
Magister		205	8		170	35	182	17	42	23	
Zusatzstudium		6	6		4	2	5	4	2		
Promotion		51	51	1	35	16	44	16	44	7	
Bachelor		599	510	121	36	428	171	536	171	536	63
	124	38	3	79	45	113	11	45	113	11	
	<b>Kunstgeschichte Ergebnis</b>			1.772	1.232	310	90	1.359	413	1.592	180
	Latein	Hauptfach	LA Gymnasium	176	101	11	3	107	69	170	6
			176	101	11	3	107	69	170	6	
	Musik	Hauptfach	LA Grundschule	55	46	7	3	46	9	54	1
LA Haupt-/Realschule			43	32	4	26	17	42	17	42	1
LA Förderschule		22	19		19	3	22	19	3	22	
		120	97	11	3	118	29	118	29	118	2
	<b>Musik Ergebnis</b>			248	246	50	8	142	106	228	20
	Musikwissenschaft	Hauptfach	Magister	9	9	4	2	5	4	5	4
Magister			131	50		63	68	118	63	68	118
Zusatzstudium		9	9		6	3	8	6	3	8	
Abschluss im Ausl.		1	1		1	1	1	1	1	1	
Promotion		11	11		4	7	6	4	7	6	
Bachelor		175	145	36	8	79	151	96	79	151	24
	21	2		21	18	9	12	18	9	12	
	<b>Musikwissenschaft Ergebnis</b>			605	473	90	18	326	279	534	71
	Orientalistik	Hauptfach	Magister	1	1			1	1	1	1
Promotion			2	1	0	2	0	1	1	1	
	<b>Orientalistik Ergebnis</b>			3	0	0	0	3	0	2	3
	Russisch	Hauptfach	Bachelor	147	93	3	0	88	59	131	16
Magister			17	4	17	4	13	4	14	4	
	<b>Russisch Ergebnis</b>			164	97	3	0	141	63	145	17
	Sinologie	Hauptfach	Magister	6	1			1	5	6	6
			1	1		1	1	1	1	1	

# Studierende insgesamt, im 1. Fach- und 1. Hochschulsesemester, nach Geschlecht und Bildungsherkunft

FB	Fach	HF / NF	Abschluss	Studierende insgesamt	In RSZ	1. Fachsem.	1. Hochschulsesem.	Weiblich	Männlich	Deutsche HZB	Ausländische HZB
	Sinologie	Hauptfach Nebenfach	Promotion Bachelor Magister	2 116 15	2 78 3			1 81 11	1 35 4	1 101 15	
	<b>Sinologie Ergebnis</b>			303	181	3	0	195	108	268	35
	Turkologie	Hauptfach	Promotion	2	2			1	1		2
	<b>Turkologie Ergebnis</b>			2	2	0	0	1	1	0	2
	Kulturanthropologie und Europäische Ethnologie	Hauptfach	Bachelor Master Magister Promotion	146 28 4 6	123 10 4 6			106 23 3 4	40 5 1 2	132 23 4 4	14 5 2 2
	<b>Kulturanthropologie und Europäische Ethnologie Ergebnis</b>			102	73			74	28	95	7
		Nebenfach	Bachelor Magister	15 301	3 215	0	0	10 220	5 81	13 271	2 30
	<b>Kulturanthropologie und Europäische Ethnologie Ergebnis</b>			30	23			20	10	26	4
	Judaistik	Hauptfach	Master Magister Zusatzstudium Promotion	1 6 4 2	1 4 4 2			1 4 2 2	1 2 2 2	1 5 4 4	1 1 1 1
	<b>Judaistik Ergebnis</b>			37	28			20	17	32	5
		Nebenfach	Bachelor Magister	6 86	6 57	0	0	4 53	2 33	6 76	10
	<b>Judaistik Ergebnis</b>			59	3			50	9	55	4
	Kunst - Medien - Kulturelle Bildung	Hauptfach	Magister Zusatzstudium Promotion	1 19 177	1 19 64	2		1 15 134	1 4 43	1 19 162	2
	<b>Kunst - Medien - Kulturelle Bildung Ergebnis</b>			177	64	12	1	134	43	162	15
	Altorientalische Philologie	Nebenfach	Bachelor Magister	25 281	4 91	4	14	24 224	1 57	24 261	1 20
	<b>Altorientalische Philologie Ergebnis</b>			12	1			8	4	10	2
	Archäometrie	Nebenfach	Bachelor Magister	40 12	34 12			13 5	27 7	40 10	2
	<b>Archäometrie Ergebnis</b>			52	34	0	0	18	34	50	2
		Hauptfach	Bachelor Master Magister Zusatzstudium	78 1 23 1	75 1 3 1	30 1 1	6	41 15 1	37 8 1	71 21 1	7 2 2
	<b>Archäologie und Kulturgeschichte des Vorderen Orients Ergebnis</b>			220	186	72	16	128	92	194	26
	Archäologie und Kulturgeschichte des Vorderen Orients	Hauptfach Nebenfach	Magister Bachelor	1 1	1 1			1 1		1 1	
	<b>Archäologie und Kulturgeschichte des Vorderen Orients Ergebnis</b>			2	1	0	0	2	0	2	0
	Musikpädagogik	Hauptfach	Promotion	9	9	2		4	5	6	3
	<b>Musikpädagogik Ergebnis</b>			9	9	2	1	4	4	6	3
	Vergleichende Sprachwissenschaften	Hauptfach	Promotion	9	9	2		4	5	6	3
	<b>Vergleichende Sprachwissenschaften Ergebnis</b>			9	9	2	1	4	5	6	3
	Phonetik	Hauptfach Nebenfach	Promotion Magister	4 1	4 1	1		2 3	2 1	2 1	2
	<b>Phonetik Ergebnis</b>			5	4	1	1	3	2	3	2
	Griechische Philologie	Hauptfach	Bachelor Magister Zusatzstudium Promotion	30 5 2	27 2 2	19		16 3 1	14 2 1	26 4 2	4 1 1
	<b>Griechische Philologie Ergebnis</b>			49	43	14	4	22	27	45	4
		Nebenfach	Bachelor Magister	10 99	10 75	33	7	4 49	6 50	10 90	4 9
	<b>Griechische Philologie Ergebnis</b>			104	93	44	7	52	52	98	6
		Hauptfach	Master Magister Zusatzstudium Promotion	3 35 4	3 4 17	2		3 24 2	3 11 2	3 28 3	2 7 1
	<b>Vor- u. Frühgeschichtliche Archäologie Ergebnis</b>			17	17	1	1	9	8	16	1
		Nebenfach	Bachelor	96	88	30	7	39	57	92	4

# Studierende insgesamt, im 1. Fach- und 1. Hochschulsesemester, nach Geschlecht und Bildungsherkunft

FB	Fach	HF / NF	Abschluss	Studierende insgesamt	In RSZ	1. Fachsem.	1. Hochschulsesem.	Weiblich	Männlich	Deutsche HZB	Ausländische HZB
	Vor- u. Frühgeschichtliche Archäologie	Nebenfach	Magister	19	3			7	12	18	1
	<b>Vor- u. Frühgeschichtliche Archäologie Ergebnis</b>	Hauptfach	Promotion	278	208	77	14	134	144	258	20
	Hilfswissenschaften des Altertums	Nebenfach	Magister	1				1	1	1	
	<b>Hilfswissenschaften des Altertums Ergebnis</b>			2	1	0	0	2	0	2	0
	Archäologie und Geschichte der römischen Provinzen		Bachelor	37	35			12	25	36	1
			Master	2				2		1	
			Magister	9	1			4	5	8	1
			Promotion	4	4			1	3	4	
			Bachelor	57	54	2		28	29	55	2
	<b>Archäologie und Geschichte der römischen Provinzen Ergebnis</b>		Magister	17	5			7	10	15	2
				126	101	2	0	54	72	119	7
			Bachelor	33	30	10		17	16	30	3
			Magister	14				6	8	13	1
			Zusatzstudium	3	3			2	1	3	
			Promotion	2	2			2		2	
			Bachelor	41	39	17		17	24	36	5
	<b>Latinische Philologie Ergebnis</b>		Magister	7				2	5	7	
				100	74	27	2	46	54	91	9
	Ostslavistik	Hauptfach	Promotion	1	1				1	1	
	<b>Ostslavistik Ergebnis</b>			1	1	0	0	0	1	1	0
			Bachelor	28				19	9	24	4
			Master	22	15			12	10	19	3
	Empirische Sprachwissenschaft		Bachelor	21				15	6	20	1
			Magister	20	8			15	5	17	3
	<b>Empirische Sprachwissenschaft Ergebnis</b>			91	23	0	0	61	30	80	11
	Islamische Religion	Hauptfach	Master	37	24			19	18	28	9
	<b>Islamische Religion Ergebnis</b>			37	24	0	0	19	18	28	9
			Bachelor	67	49			46	21	63	4
			Bachelor	69	57			55	14	59	10
	Sprachen und Kulturen Südasiens		Magister	5	3			4	1	5	
	<b>Sprachen und Kulturen Südasiens Ergebnis</b>			141	109	0	0	105	36	127	14
			Bachelor	259	191	1	1	176	83	234	25
			Master	66	52			44	22	60	6
	Islamische Studien		Abschluss im Ausl.	3	3	2	2	1	2	1	2
			Promotion	9	9	2	2	4	5	7	2
	<b>Islamische Studien Ergebnis</b>			337	255	5	3	225	112	302	35
	Curatorial Studies	Hauptfach	Master	57	33			44	13	47	10
	<b>Curatorial Studies Ergebnis</b>			57	33	0	0	44	13	47	10
			Bachelor	201	177			159	42	183	18
			Master	3				3		3	
	Empirische Sprachwissenschaft		Bachelor	208	178			141	67	186	22
			Magister	5	5			4	1	5	
	<b>Empirische Sprachwissenschaft Ergebnis</b>			417	360	0	0	307	110	377	40
	Japan in der Welt	Hauptfach	Master	30	18			21	9	26	4
	<b>Japan in der Welt Ergebnis</b>			30	18	0	0	21	9	26	4
	Southeast Asian Studies	Hauptfach	Master	17	13			13	4	8	9
			Abschluss im Ausl.	1	1	1	1	1		1	1
	<b>Southeast Asian Studies Ergebnis</b>			18	14	1	1	14	4	8	10
	Archäologie von Münze, Geld und von Wirtschaft in der Antike	Hauptfach	Bachelor	5	5	1	1	2	3	5	
			Bachelor	11	10			4	7	10	1
			Magister	1						1	
	<b>Archäologie von Münze, Geld und von Wirtschaft in der Antike Ergebnis</b>			17	15	1	0	6	11	16	1
	<b>FB 10 Neuere Philologien</b>			9.985	6.473	828	267	7.657	2.328	9.001	984
			Bachelor	272	194	41	15	202	70	253	19
			Master	30	27			22	8	24	6
			Magister	66	1			43	23	57	9
	American Studies		Promotion	9	9			7	2	7	2
			Bachelor	236	190	31	6	168	68	222	14
			Magister	38	7			29	9	36	2
	<b>American Studies Ergebnis</b>			651	428	72	21	471	180	599	52



# Studierende insgesamt, im 1. Fach- und 1. Hochschulsesemester, nach Geschlecht und Bildungsherkunft

FB	Fach	HF / NF	Abschluss	Studierende insgesamt	In RSZ	1. Fachsem.	1. Hochschulsesem.	Weiblich	Männlich	Deutsche HZB	Ausländische HZB	
Englisch/Anglistik	Hauptfach	LA Grundschule	183	145	22	8	163	20	172	11	11	
		LA Haupt-/Realschule	308	185	29	5	227	81	275	33	33	
	Nebenfach	LA Gymnasium	729	483	50	13	504	225	688	41	41	
		LA Förderschule	47	37	1		41	6	47			
	<b>Englisch/Anglistik Ergebnis</b>			1.270	850	102	26	936	334	3	1.185	85
	Französisch	Hauptfach	LA Haupt-/Realschule	120	77	5	2	100	20	104	16	16
		Nebenfach	LA Gymnasium	298	182	9	5	243	55	275	23	23
	<b>Französisch Ergebnis</b>			418	259	14	7	343	75	379	39	39
	Deutsch	Hauptfach	LA Grundschule	1.045	802	113	44	877	168	1.009	36	36
			LA Haupt-/Realschule	466	298	35	12	392	74	437	29	29
Nebenfach		LA Gymnasium	638	366	32	8	494	144	621	17	17	
		LA Förderschule	202	154	3		179	23	198	4	4	
<b>Deutsch Ergebnis</b>			6	7			3	3	6			
Italienisch	Hauptfach	LA Förderschule	7				3	3	4	7		
		LA Gymnasium	2.364	1.620	183	64	1.948	416	2.278	86	86	
<b>Italienisch Ergebnis</b>			78	51	1	0	50	28	63	15	15	
Skandinavistik	Hauptfach	Bachelor	61	40	1		43	18	59	2	2	
		Master	7	6	3	1	4	3	6	1	1	
	Nebenfach	Magister	45	4			34	11	41	4	4	
		Zusatzstudium	3	3			3	3	3	3	3	
	Hauptfach	Abschluss im Ausl.	3	3	3	3	3	3	1	2	2	
		Promotion	2	2			1	1	2	1	1	
	Nebenfach	Bachelor	72	63			48	24	68	4	4	
		Magister	30	3			24	6	27	3	3	
	<b>Skandinavistik Ergebnis</b>			223	124	7	4	160	63	206	17	17
	Theater-, Film- und Medienwissenschaft	Hauptfach	Bachelor	258	186			190	68	217	41	41
Master			59	47			44	15	54	5	5	
Nebenfach		Magister	63	2			45	18	47	16	16	
		Abschluss im Ausl.	1	1	1	1	1	1	1	1	1	
Hauptfach		Promotion	17	17	1	2	1	2	10	12	5	
		Bachelor	16	16			10	6	15	1	1	
Nebenfach		Magister	17	2			11	6	15	2	2	
		Bachelor	434	258	3	2	309	125	361	73	73	
<b>Theater-, Film- und Medienwissenschaft Ergebnis</b>			321	222	86	19	237	84	252	69	69	
Romanistik		Hauptfach	Magister	155	6			119	36	112	43	43
	Zusatzstudium		1	1			1	1	1	1	1	
	Nebenfach	Abschluss im Ausl.	6	6	1	1	6	6	6	10	5	
		Promotion	15	15	1	1	9	9	308	71	71	
	Hauptfach	Bachelor	379	302	82	19	285	94	308	101	101	
		Magister	122	13			90	32	101	21	21	
	<b>Romanistik Ergebnis</b>			999	565	170	39	747	252	784	215	215
	Spanisch	Hauptfach	LA Gymnasium	379	238	16	4	285	94	316	63	63
		Nebenfach	Abschluss im Ausl.	379	238	16	4	285	94	316	63	63
	<b>Spanisch Ergebnis</b>			196	171	2	186	151	45	186	10	10
Allgemeine und vergleichende Literaturwissenschaft	Hauptfach	Bachelor	65	1			46	19	62	3	3	
		Magister	1	1			1	1	1	1	1	
	Nebenfach	Abschluss im Ausl.	1	1	1	1	1	1	1	1	1	
		Promotion	13	13			4	9	9	9	4	4
<b>Allgemeine und vergleichende Literaturwissenschaft Ergebnis</b>			276	187	3	1	202	74	258	18	18	
English Studies	Hauptfach	Bachelor	264	192	42	17	214	50	232	32	32	
		Magister	79	2			56	23	64	15	15	
	Nebenfach	Abschluss im Ausl.	7	7	2	2	7	7	7	7	7	
		Promotion	26	26	3	1	21	5	21	5	5	
<b>English Studies Ergebnis</b>			297	227	39	11	234	63	274	23	23	
Germanistik	Hauptfach	Bachelor	55	5			43	12	51	4	4	
		Magister	728	459	86	31	575	153	642	86	86	
	Nebenfach	Bachelor	933	725	97	49	720	213	860	73	73	
<b>Germanistik Ergebnis</b>			215	3			140	75	182	33	33	

# Studierende insgesamt, im 1. Fach- und 1. Hochschulsesemester, nach Geschlecht und Bildungsherkunft

FB	Fach	HF / NF	Abschluss	Studierende insgesamt	In RSZ	1. Fachsem.	1. Hochschulsesem.	Weiblich	Männlich	Deutsche HZB	Ausländische HZB	
Germanistik	Hauptfach	Zusatzstudium	4	4				3	1		3	
		Abschluss im Ausl.	13	13	4			4	6		7	
	Nebenfach	Promotion	43	43	2			26	17		34	
		Bachelor	277	184	30			204	73		260	
		Magister	135	12				85	50		116	
	<b>Germanistik Ergebnis</b>			1.620	984	133	61	1.185	435	1.455	165	
	Buch- und Medienpraxis	Hauptfach	Abschlusszeugnis	16	13	2		13	3		15	
	<b>Buch- und Medienpraxis Ergebnis</b>			16	13	2		13	3		15	
	Linguistik	Hauptfach	Bachelor	130	104	1			99	31		122
			Master	16	12	6			14	2		16
Abschluss im Ausl.		3	3	3			3	2		1		
Promotion		10	10				8	2		8		
<b>Linguistik Ergebnis</b>			159	129	10	3	123	36	146	13		
Dramaturgie	Hauptfach	Master	30	15			26	4		27		
<b>Dramaturgie Ergebnis</b>			30	15	0	0	26	4	27	3		
Kognitive Linguistik	Hauptfach	Master	3					3			3	
		Promotion	2	2	1	1	1	1			1	
<b>Kognitive Linguistik Ergebnis</b>			5	2	1	1	4	1	4	4		
Audiovisual and Cinema Studies	Hauptfach	Master	20	14				17	3		19	
<b>Audiovisual and Cinema Studies Ergebnis</b>			23	17	3	3	19	4	4	19	4	
Romanistische Linguistik	Hauptfach	Master	7	7				7			5	
		Promotion	1	1				1			1	
<b>Romanistische Linguistik Ergebnis</b>			8	8	0	0	8	0	0	5	3	
Anglophone Literatures	Hauptfach	Master	47	40				43	4		33	
		Promotion	1	1	1	1	1	1			1	
<b>Anglophone Literatures Ergebnis</b>			48	41	1	1	44	4	4	34	14	
Deutsche Literatur	Hauptfach	Master	127	106	21			108	19	113	14	
<b>Deutsche Literatur Ergebnis</b>			127	106	21	0	108	19	19	113	14	
Filmkultur	Hauptfach	Master	39	32				27	12		35	
<b>Filmkultur Ergebnis</b>			39	32	0	0	27	12	12	35	4	
Moving Cultures	Hauptfach	Master	42	39				40	2		34	
<b>Moving Cultures Ergebnis</b>			42	39	0	0	40	2	2	34	8	
Ästhetik	Hauptfach	Master	29	29				21	8		27	
<b>Ästhetik Ergebnis</b>			29	29	0	0	21	8	8	27	2	
Comparative Literature	Hauptfach	Master	12	12				7	5		10	
<b>Comparative Literature Ergebnis</b>			12	12	0	0	7	5	5	10	2	
Romanistische Literatur- und Kulturwissenschaft	Hauptfach	Master	7	7				6	1		6	
<b>Romanistische Literatur- und Kulturwissenschaft Ergebnis</b>			7	7	0	0	6	1	6	6	1	
<b>FB 11 Geowissenschaften / Geographie</b>			2.337	1.665	35	2	1.149	1.188	2.223	114		
Geowissenschaften	Hauptfach	Bachelor	406	247				165	241		391	
		Master	76	46	15			30	46		73	
		Promotion	52	52	4			25	27		40	
<b>Geowissenschaften Ergebnis</b>			534	345	19	0	220	314	504	30		
Geographie	Hauptfach	Bachelor	462	352				190	272		446	
		LA Haupt-/Realschule	330	224	1			211	119		315	
	LA Gymnasium	229	171				137	92		219		
	LA Förderschule	51	45	1			44	7		51		
	Abschluss im Ausl.	2	2				2	2		2		
	Promotion	15	15				6	9		13		
Nebenfach	Bachelor	221	203	2			113	108		212		
	LA Förderschule	1					1			1		
	Magister	9	1				5	4		8		
<b>Geographie Ergebnis</b>		1.320	1.013	4	0	707	613	1.265	55			
Geologie	Hauptfach	Diplom	3				2	1		3		
		Promotion	5	5			2	3		5		
<b>Geologie Ergebnis</b>			8	5	0	0	4	4	8	0		
Geophysik	Hauptfach	Promotion	2	2				2		2		
<b>Geophysik Ergebnis</b>			2	2	0	0	0	2	2	0		
Meteorologie	Hauptfach	Bachelor	136	106	1			50	86		128	
		Master	26	23				8	18		25	

# Studierende insgesamt, im 1. Fach- und 1. Hochschulsesemester, nach Geschlecht und Bildungsherkunft

FB	Fach	HF / NF	Abschluss	Studierende insgesamt	In RSZ	1. Fachsem.	1. Hochschulsesem.	Weiblich	Männlich	Deutsche HZB	Ausländische HZB
	Meteorologie	Hauptfach	Diplom	9				3	6	8	1
			Promotion	5	5	2	1	2	3	4	1
	<b>Meteorologie Ergebnis</b>			176	134	3	1	63	113	165	11
	Mineralogie	Hauptfach	Promotion	1	1			1	1	1	
	<b>Mineralogie Ergebnis</b>			1	1	0	0	1	0	1	0
	Umweltwissenschaften	Hauptfach	Master	99	62	4		56	43	93	6
	<b>Umweltwissenschaften Ergebnis</b>			99	62	4	0	56	43	93	6
	Physische Geographie	Hauptfach	Master	56	22	5	1	31	25	52	4
	<b>Physische Geographie Ergebnis</b>			56	22	5	1	31	25	52	4
	Geographien der Globalisierung	Hauptfach	Master	141	81	81	0	67	74	133	8
<b>Geographien der Globalisierung Ergebnis</b>			141	81	81	0	67	74	133	8	
<b>FB 12 Informatik und Mathematik</b>				<b>5.893</b>	<b>4.568</b>	<b>1.122</b>	<b>238</b>	<b>2.888</b>	<b>3.005</b>	<b>5.383</b>	<b>510</b>
			Bachelor	1.464	1.222	415	91	440	1.024	1.266	198
			Master	205	123	39	4	40	165	171	34
			LA Haupt-/Realschule	130	102	48	10	76	54	124	6
			LA Gymnasium	104	75	14	2	33	71	94	10
			LA Förderschule	6	4			3	3	6	
			Magister	1				1	1	1	
			Abschluss im Ausl.	1	1				1	1	
			Promotion	56	56	7	1	8	48	35	21
			Bachelor	8	5	1		3	5	7	1
			Magister	4	3			1	3	3	1
				<b>1.979</b>	<b>1.591</b>	<b>524</b>	<b>108</b>	<b>604</b>	<b>1.375</b>	<b>1.707</b>	<b>272</b>
<b>Informatik Ergebnis</b>			Bachelor	1.240	961	279	42	521	719	1.131	109
			Master	121	82	20		40	81	114	7
			LA Grundschule	1.045	824	119	44	876	169	1.006	39
			LA Haupt-/Realschule	650	475	102	33	419	231	626	24
			LA Gymnasium	476	357	46	8	272	204	463	13
			LA Förderschule	48	32	2		40	8	46	2
			Diplom	2					2	2	
			Abschluss im Ausl.	1	1	1	1	1	1	1	1
			Promotion	33	33	3		11	22	28	5
			Bachelor	5	4			4	1	4	1
			LA Grundschule	5				4	1	5	
			LA Förderschule	1				1	1	1	
			Magister	2				1	1	2	
				<b>3.629</b>	<b>2.769</b>	<b>572</b>	<b>128</b>	<b>2.188</b>	<b>1.441</b>	<b>3.428</b>	<b>201</b>
<b>Mathematik Ergebnis</b>			Bachelor	88	66			35	53	80	8
			Master	51	39	8	2	15	36	43	8
			Abschluss im Ausl.	1	1			1	1	1	1
			Promotion	14	14			6	8	10	4
			Master	154	120	8	2	57	97	133	21
<b>Biostatistik Ergebnis</b>			Wirtschaftsinformatik	131	88	18		39	92	115	16
<b>Wirtschaftsinformatik Ergebnis</b>				<b>131</b>	<b>88</b>	<b>18</b>	<b>0</b>	<b>39</b>	<b>92</b>	<b>115</b>	<b>16</b>
<b>FB 13 Physik</b>				<b>1.805</b>	<b>1.377</b>	<b>238</b>	<b>33</b>	<b>554</b>	<b>1.251</b>	<b>1.653</b>	<b>152</b>
			Bachelor	866	663	177	31	244	622	811	55
			Master	183	136	33	1	42	141	170	13
			LA Haupt-/Realschule	167	106	3		82	85	157	10
			LA Gymnasium	175	127	2		62	113	169	6
			LA Förderschule	3				1	2	3	
			Magister	2					2	2	
			Abschluss im Ausl.	1	1	1	1	1	1	1	1
			Promotion	205	205	12		39	166	153	52
			Bachelor	2	2			2	2	2	
			Magister	3	1			1	2	3	
				<b>1.607</b>	<b>1.241</b>	<b>228</b>	<b>33</b>	<b>471</b>	<b>1.136</b>	<b>1.470</b>	<b>137</b>
<b>Physik Ergebnis</b>			Bachelor	140	95	1		60	80	131	9
			Master	55	38	8		20	35	51	4
			Promotion	3	3	1		3	3	1	2
				<b>198</b>	<b>136</b>	<b>10</b>	<b>0</b>	<b>83</b>	<b>115</b>	<b>183</b>	<b>15</b>
<b>Biophysik Ergebnis</b>				<b>2.113</b>	<b>1.612</b>	<b>154</b>	<b>76</b>	<b>1.183</b>	<b>930</b>	<b>1.909</b>	<b>204</b>
<b>FB 14 Biochemie, Chemie und Pharmazie</b>											

# Studierende insgesamt, im 1. Fach- und 1. Hochschulsesemester, nach Geschlecht und Bildungsherkunft

FB	Fach	HF / NF	Abschluss	Studierende insgesamt	In RSZ	1. Fachsem.	1. Hochschulsesem.	Weiblich	Männlich	Deutsche HZB	Ausländische HZB		
	Biochemie	Hauptfach	Bachelor	152	142	1		88	64	140	12		
			Master	88	72			49	39	87	1		
		Nebenfach	Diplom	10				5	5	7			
			Abschluss im Ausl.	1	1	1	1	1	1	1			
			Promotion	127	127	13	4	73	54	89	38		
			Bachelor	2	2			2	2	2			
	Biochemie Ergebnis				380	344	15	5	216	164	325	55	
		Bachelor			332	217	1		127	205	313	19	
		Master			206	133	21	2	95	111	184	22	
		LA Haupt-/Realschule			81	51			47	34	78	3	
Chemie	Hauptfach	LA Gymnasium	172	119				88	84	168	4		
		LA Förderschule	2	2			2	2	2				
		Promotion	125	125	19	1	43	82	110	15			
		Staatsexamen	918	647	41	3	402	516	855	63			
Pharmazie	Hauptfach	Abschluss im Ausl.	703	509	85	65	497	206	641				
		Promotion	2	2			1	1	1				
			110	110	12	2	67	43	88	22			
			815	621	98	68	565	250	729	86			
FB 15 Biowissenschaften	Pharmazie Ergebnis		1.432	1.165	33	8	968	464	1.259	173			
			459	400	2		298	161	422	37			
	Biologie/Biowissenschaften	Hauptfach	Bachelor	130	78			96	34	130			
			LA Haupt-/Realschule	245	156	1		173	72	235	10		
			LA Gymnasium	60	48			51	9	59	1		
			LA Förderschule	3	3	3	3	2	1	1			
	Biologie/Biowissenschaften	Hauptfach	Abschluss im Ausl.	249	249	17	5	147	102	167			
			Promotion	7	4			5	2	7			
			Bachelor	2	1			2	2	2			
			Magister	1.155	939	23	8	774	381	1.022	133		
FB 16 Medizin	Biologie/Biowissenschaften Ergebnis		17	17	2	0	11	6	7				
			17	17	2	0	11	6	7				
	Physical Biology of Cells and Cell Interactions Ergebnis		48	41			34	14	29	19			
			48	41	0	0	34	14	29	19			
	Interdisciplinary Neuroscience		79	69			51	28	76	3			
			79	69	0	0	51	28	76	3			
	Molekulare Biowissenschaften Ergebnis		82	59			62	20	78	4			
			82	59	8	0	62	20	78	4			
	Ökologie und Evolution Ergebnis		31	26			23	8	29	2			
			31	26	0	0	23	8	29	2			
Molekulare Biotechnologie Ergebnis		20	14			13	7	18	2				
		20	14	0	0	13	7	18	2				
Cell Biology and Physiology Ergebnis		20	14			13	7	18	2				
		20	14	0	0	13	7	18	2				
FB 16 Medizin	Medizin		3.646	3.044	65	33	2.267	1.379	3.087	559			
			2.592	2.228	4	3	1.661	931	2.352	240			
	Medizin Ergebnis		17	17	7	7	11	6	17				
			131	131	26	2	90	41	112	19			
	Zahnmedizin		602	485	37	12	1.762	978	2.464	276			
			28	28	6	6	19	9	25	3			
	Zahnmedizin Ergebnis		630	513	6	0	440	190	560	70			
			4	4	1	1	3	1	4				
	Theoretische Medizin		4	4	1	1	0	0	4	0			
			4	4	1	1	0	0	4	0			
Theoretische Medizin Ergebnis		216	101	21	21	22	194	4	212				
		216	101	21	21	22	194	4	212				
Master of Oral Implantology		56	50			40	16	55	1				
		56	50	0	0	40	16	55	1				
Molekulare Medizin Ergebnis		56	50			40	16	55	1				
		56	50	0	0	40	16	55	1				





**B. Studierende nach Fachbereichen und  
Abschlüssen, nach Geschlecht und  
Bildungsherkunft insgesamt, in der  
Regelstudienzeit und im 1. Fachsemester  
im SoSe 2016**

# Studierende nach Geschlecht und Bildungsausländer insgesamt, im 1. Fachsemester und in RSZ

FB	Fach	HF / NF	Abschluss	Studierende insgesamt	Weiblich	Weiblich in RSZ	Weiblich im 1. Fachsem.	Männlich	Männlich in RSZ	Männlich im 1. Fachsem.	Stud. mit ausl. HZB	Stud. mit ausl. HZB in RSZ	Stud. mit ausl. HZB im 1. Fachsem
FB 01	Rechtswissenschaft			4.989	2.947	1.696	129	2.042	1.157	102	462	1	35
		Hauptfach	Staatsexamen	4.222	2.510	1.373	101	1.712	905	83	225	113	20
			Magister	2				2					
	Rechtswissenschaft		Abschluss im Ausl.	11	7	7	5	4	4	4	11	11	9
			Promotion	214	98	98	5	116	116	8	62	62	3
		Nebenfach	Bachelor	358	228	155	18	130	86	6	43	25	3
			Magister	57	33	2	2	24	2	1	6	2	1
	<b>Rechtswissenschaft Ergebnis</b>			4.864	2.876	1.635	129	1.988	1.113	102	347	212	35
	LL.M. Europäisches u. Internationales Wirtschaftsrecht	Hauptfach	Magister	6	3	1	1	3	2				
	LL.M. Europäisches u. Internationales Wirtschaftsrecht Ergebnis			6	3	1	0	3	2	0	0	0	0
	LL.M. für im Ausland graduierte Juristinnen und Juristen	Hauptfach	Magister	32	21	18	0	11	10	0	32	28	0
	LL.M. für im Ausland graduierte Juristinnen und Juristen Ergebnis			32	21	18	0	11	10	0	32	28	0
	LL.M. Law and Finance	Hauptfach	Master	61	29	24	0	32	24	0	58	47	0
	LL.M. Law and Finance Ergebnis			61	29	24	0	32	24	0	58	47	0
	Master of Laws in Legal Theory (LL.M.)	Hauptfach	Magister	13	7	7	0	6	6	0	12	12	0
	Master of Laws in Legal Theory (LL.M.) Ergebnis			13	7	7	0	6	6	0	12	12	0
	Master of Laws in International Banking, Securit. a. Finan	Hauptfach	Master	13	11	11	0	2	2	0	13	13	0
	Master of Laws in International Banking, Securit. a. Finan Ergebnis			13	11	11	0	2	2	0	13	13	0
FB 02	Wirtschaftswissenschaften			5.874	2.617	2.128	335	3.257	2.646	414	1.017	839	159
		Hauptfach	Master	292	122	115	3	170	150	3	27	24	
			Magister	1				1					
	Betriebswirtschaftslehre		Promotion	106	32	32	4	74	74	3	21	21	
		Nebenfach	Bachelor	291	178	128	18	113	81	12	45	36	4
			Magister	42	26	6	6	16	5	2	10	3	
	<b>Betriebswirtschaftslehre Ergebnis</b>			732	358	281	25	374	310	20	103	84	4
		Hauptfach	Promotion	70	23	23	0	47	47	1	30	30	
		Nebenfach	Bachelor	243	107	89	15	136	111	15	29	18	4
			Magister	25	8	1	1	17	2	1	5	2	1
	<b>Volkswirtschaftslehre Ergebnis</b>			338	138	114	16	200	160	17	64	50	5
		Hauptfach	Bachelor	194	130	117	1	64	55		8	6	
			Master	137	92	73	4	45	36		6	4	
			Promotion	9	5	5	0	4	4				
	<b>Wirtschaftspädagogik Ergebnis</b>			340	227	195	5	113	95	0	14	10	0
	Wirtschaftswissenschaften	Hauptfach	Bachelor	3.569	1.522	1.261	237	2.047	1.704	322	363	310	71
			Abschluss im Ausl.	107	62	62	43	45	45	25	107	107	68
	<b>Wirtschaftswissenschaften Ergebnis</b>			3.676	1.584	1.323	280	2.092	1.749	347	470	417	139
	Modern East Asian Studies	Hauptfach	Master	80	57	42	0	23	13	0	38	27	
	Modern East Asian Studies Ergebnis			80	57	42	0	23	13	0	38	27	0
	Quantitative Economics	Hauptfach	Master	2	2	2	0	0	0	0	2	2	
	Quantitative Economics Ergebnis			2	2	2	0	0	0	0	2	2	0
	Master of Finance	Hauptfach	Master	76	21	19	8	55	49	29	23	19	9
	Master of Finance Ergebnis			76	21	19	8	55	49	29	23	19	9
	Master in Management Finance and Accounting	Hauptfach	Master	29	13	0	0	16	0	0	3	0	0
	Master in Management Finance and Accounting Ergebnis			29	13	0	0	16	0	0	3	0	0
	Master in Management Accounting and Information Mana	Hauptfach	Master	13	9	0	0	4	0	0	1	0	0
	Master in Management Accounting and Information Mana Ergebnis			13	9	0	0	4	0	0	1	0	0
	Master in Management Finance and Information Manage	Hauptfach	Master	40	13	1	0	27	1	1	8	1	1
	Master in Management Finance and Information Manage Ergebnis			40	13	1	0	27	1	1	8	1	1
	International Economics and Economic Policy	Hauptfach	Master	91	37	27	1	54	40	0	30	21	1
	International Economics and Economic Policy Ergebnis			91	37	27	1	54	40	0	30	21	1
	Money and Finance	Hauptfach	Master	106	48	33	0	58	46	0	63	40	0
	Money and Finance Ergebnis			106	48	33	0	58	46	0	63	40	0
	Graduate School of Economics, Finance and Manager	Hauptfach	Master	171	53	38	0	118	73	0	101	77	0
	Graduate School of Economics, Finance and Manager Ergebnis			130	35	33	0	95	82	0	66	62	0
	<b>Graduate School of Economics, Finance and Management Ergebnis</b>			301	88	71	0	213	155	0	167	139	0
	Master in Management (engl.)	Hauptfach	Master	50	22	22	0	28	28	1	31	31	1
	Master in Management (engl.) Ergebnis			50	22	22	0	28	28	1	31	31	1
FB 03	Gesellschaftswissenschaften			5.595	3.069	1.913	81	2.526	1.422	49	532	309	27
	Arbeitslehre	Nebenfach	LA Förderschule	2	1	1	0	1	1	0	0	0	0
	Arbeitslehre Ergebnis			2	1	1	0	1	1	0	0	0	0
	Politikwissenschaft	Hauptfach	Bachelor	1.041	476	316	1	565	385	0	142	79	1



# Studierende nach Geschlecht und Bildungsausländer insgesamt, im 1. Fachsemester und in RSZ

FB	Fach	HF / NF	Abschluss	Studierende insgesamt	Weiblich	Weiblich in RSZ	Weiblich im 1. Fachsem.	Männlich	Männlich in RSZ	Männlich im 1. Fachsem.	Stud. mit ausl. HZB	Stud. mit ausl. HZB in RSZ	Stud. mit ausl. HZB im 1. Fachsem		
	Politikwissenschaft	Hauptfach	Master	159	81	43		78	43		17		7		
			Diplom	22	6			16				2		2	
			Magister	42	18	2		24	1			6		1	
		Nebenfach	Hauptfach	Abschluss im Ausl.	8	7	7	3	1	1		8		8	
				Promotion	87	32	32	1	55	55	3	20	20	20	20
				Bachelor	457	250	179	19	207	128	11	42	128	30	30
				Magister	111	50	8		61	11		11	11	2	2
		Politikwissenschaft Ergebnis	Hauptfach		1.927	920	587	24	1.007	624	14	248	146	7	
				LA Haupt-/Realschul	12	10			2						
		Sozialkunde	Hauptfach	LA Gymnasium	24	11			13						
				36	21	0	0	15	0	0	0	0	0	0	
	Soziologie	Hauptfach	Bachelor	1.231	790	513	3	441	246		89	46	1		
			Master	342	227	145	2	115	64		16	64	8	1	
			Diplom	85	35			50				8			
		Nebenfach	Hauptfach	Magister	52	28	2		24	1		7		1	
				Abschluss im Ausl.	15	10	10	5	5	5		5	14	14	9
				Promotion	73	44	44	4	29	29		14	14	14	1
				Bachelor	554	316	221	42	238	158	66	26	66	47	6
		Soziologie Ergebnis	Hauptfach	Magister	153	88	11		65	14		16		2	
					2.505	1.538	946	56	967	517	33	230	132	18	
		Politische Theorie	Hauptfach	Master	138	44	23		94	44		8		4	
	Abschluss im Ausl.			2	2			2	2		2	2	2	2	
	Politische Theorie Ergebnis	Hauptfach		140	44	23	0	96	46	2	10	6	2		
				225	149	84	1	76	42		11	25	6	2	
	Internationale Studien/Friedens- und Konfliktforschung	Hauptfach	Master	225	149	84	1	76	42		11	6	0		
				225	149	84	1	76	42		11	6	0	0	
	Politik und Wirtschaft	Hauptfach	LA Haupt-/Realschul	272	131	78		131	53		14		9		
			LA Gymnasium	383	192	137		191	108		14	14	6	6	
			LA Förderschule	39	20	15		19	9		1	1			
	Politik und Wirtschaft Ergebnis	Hauptfach		694	353	230	0	341	170	0	29	15	0		
				40	19	19		21	21		3	3	3	3	
	Wirtschafts- und Finanzsoziologie	Hauptfach	Master	40	19	19	0	21	21		0	0	0		
				26	24	24		2	2		1	1	1	1	
	Gender Studies	Nebenfach	Bachelor	26	24	24	0	2	2		0	0	0		
				26	24	24		2	2		0	0	0	0	
	FB 04 Erziehungswissenschaften	Hauptfach		10.233	7.488	5.183	541	2.745	1.595	149	629	382	57		
			Bildungswissenschaften Lehramt	LA Grundschule	1.038	872	656	85	166	105		13	37	20	5
				LA Haupt-/Realschul	1.672	1.096	712	90	576	315		28	72	35	5
				LA Gymnasium	2.586	1.582	1.005	67	1.004	578		38	120	72	3
			Grundwissenschaften Lehramt	Hauptfach	LA Förderschule	547	440	327	1	107	71		9	7	
						9	6	1		3					
			Bildungswissenschaften Lehramt Ergebnis	Hauptfach	LA Gymnasium	2	2								
						5.854	3.998	2.701	243	1.856	1.069		79	238	134
			Erziehungswissenschaft	Hauptfach	Bachelor	1.453	1.218	878	128	235	137		224	150	25
					Master	426	353	263	64	73	57		16	29	22
	Diplom	69			47			22				5			
	Nebenfach	Hauptfach		Magister	38	29			9			5			
				Abschluss im Ausl.	2	1	1	1	1	1		1	2	2	2
				Promotion	72	54	54	8	18	18		3	9	9	1
				Bachelor	451	285	166	21	166	82		10	58	36	5
	Erziehungswissenschaft Ergebnis	Hauptfach		Magister	101	79	16		22	3		18	2	2	
					2.612	2.066	1.378	223	546	298	59	350	221	40	
	Lernhilfe/Lernbehindertenpädagogik	Hauptfach		LA Förderschule	484	387	298	4	97	62		8	6	1	
				484	387	298	4	97	62		0	8	6	1	
	Erziehungshilfe	Hauptfach	LA Förderschule	341	269	210	3	72	49		9	6	1		
				341	269	210	3	72	49		0	9	6	1	
	Praktisch Bildbare	Hauptfach	LA Förderschule	374	300	231	4	74	48		3	2	2		
				374	300	231	4	74	48		0	3	2	0	
	Sachunterricht	Hauptfach	LA Grundschule	554	458	365	64	96	69		21	13	2		
			Nebenfach	14	10			4							
	Sachunterricht Ergebnis	Hauptfach		568	468	365	64	100	69		21	13	2		
				2.546	1.447	1.033	31	1.099	628		6	124	85	4	
	FB 05 Psychologie und Sport	Hauptfach		1.033	628	31		628			124	85	4		
				1.033	628	31		628			6	124	85	4	

# Studierende nach Geschlecht und Bildungsausländer insgesamt, im 1. Fachsemester und in RSZ

FB	Fach	HF / NF	Abschluss	Studierende insgesamt	Weiblich	Weiblich in RSZ	Weiblich im 1. Fachsem.	Männlich	Männlich in RSZ	Männlich im 1. Fachsem.	Stud. mit ausl. HZB	Stud. mit ausl. HZB in RSZ	Stud. mit ausl. HZB im 1. Fachsem		
	Sportwissenschaft	Hauptfach	Bachelor	481	188	118	1	293	155	14	7				
Magister			3	1			2	5	3						
Promotion			9	4			1	3							
	Sportwissenschaft Ergebnis	Nebenfach	Magister	2	1			1		1					
LA Grundschule			495	194	122	1	301	160	19	10	0				
LA Haupt-/Realschul			127	93	69		34	16	1	1					
	Sport	Hauptfach	LA Haupt-/Realschul	278	94	46		184	82	6	3				
LA Gymnasium			391	154	99		237	143	11	7					
LA Förderschule			76	45	35		31	18	1	1					
	Sport Ergebnis	Nebenfach	LA Grundschule	3	2			1							
LA Förderschule			1				1								
			876	388	249	0	488	259	0	19	12	0			
	Psychologie	Hauptfach	Bachelor	449	346	311		103	84	50	40				
Master			278	213	161	2	65	42	7	5					
Diplom			4	3			1								
	Psychologie	Nebenfach	Abschluss im Ausl.	5	5	5	3			5	5				
Promotion			72	59	59	4	13	13	1	8	8				
Bachelor			5				5	2							
	Psychologie Ergebnis	Nebenfach	Magister	20	15			5		6					
Sportmedizin			833	641	536	9	192	141	3	76	58				
Magister			2	1			1		1						
	Sportmedizin Ergebnis	Hauptfach	Magister	2	1	0	0	1	0	0	0				
Sports Medical Training / Clinical Exercise Physiology			96	39	26		57	34	2	1					
Sports Medical Training / Clinical Exercise Physiology Ergebnis			96	39	26	0	57	34	0	2	1				
	Kinder- und Jugendlichenpsychotherapie	Hauptfach	Abschlusszeugnis	73	70	45	16	3	2	2	0				
Kinder- und Jugendlichenpsychotherapie Ergebnis			73	70	45	16	3	2	1	2	0				
Psychanalyse			8	4			4								
	Psychoanalyse Ergebnis	Nebenfach	Magister	8	4	0	0	4	0	0	0				
Psychoanalyse Ergebnis			8	4	0	0	4	0	0	0	0				
Ausbildungsprogramm Psychologische Psychotherapie			110	89	43	5	21	12	2	3	3				
	Ausbildungsprogramm Psychologische Psychotherapie Ergebnis	Hauptfach	Abschlusszeugnis	110	89	43	5	21	12	2	3				
Ausbildungsprogramm Psychologische Psychotherapie Ergebnis			110	89	43	5	21	12	2	3					
Sozialwissenschaften des Sports			53	21	12		32	20	2	2	1				
	Sozialwissenschaften des Sports Ergebnis	Hauptfach	Master	53	21	12	0	32	20	0	2				
Sozialwissenschaften des Sports Ergebnis			53	21	12	0	32	20	0	2	1				
			1.149	796	586	92	353	236	43	45	27	6			
	Evangelische Theologie	Hauptfach	LA Grundschule	163	148	118	17	15	11	3	1				
LA Haupt-/Realschul			228	181	131	34	47	29	9	6	2				
LA Gymnasium			114	74	58	9	40	21	2	1					
LA Förderschule			39	34	29	2	5	4							
Diplom			66	34	2		32	2							
kirchliche Prüfung			33	19	8		14	4							
Abschluss im Ausl.			1				1	1	1	1	1	1			
Promotion			17	9	9	1	8	8			5	1			
LA Grundschule			2	1			1								
LA Förderschule			1	1			1								
			Evangelische Theologie Ergebnis	Nebenfach	Magister	664	501	355	63	163	80	21	13		
Bachelor					70	46	19		24	11	7	3			
Magister	10	6			2		4		1						
	Religionswissenschaft	Hauptfach	Zusatzstudium	1	1	1	1								
Promotion			6	3	3		3	3	1	1					
Bachelor			117	76	58		41	33	1	10	7				
	Religionswissenschaft Ergebnis	Nebenfach	Magister	22	13	2		9	1	2					
Religionswissenschaft Ergebnis			226	145	85	0	81	48	1	21	11				
Vergleichende Religionswissenschaft			16	14	12		2	1		0	0				
	Vergleichende Religionswissenschaft Ergebnis	Hauptfach	Master	16	14	12	0	2	1	0	0				
Vergleichende Religionswissenschaft Ergebnis			243	136	134	29	107	107	29	3	3				
Evang. Theologie (Magister Theologie)			243	136	134	29	107	107	29	3	3				
	Evang. Theologie (Magister Theologie) Ergebnis	Hauptfach	Magister	243	136	134	29	107	107	29	3				
Evang. Theologie (Magister Theologie) Ergebnis			243	136	134	29	107	107	29	3	3				
			584	394	303	66	190	114	37	24	16	6			
	Katholische Theologie	Hauptfach	Bachelor	55	32	27	7	23	16	6	3				
LA Grundschule			103	95	77	16	8	3	1	1					
LA Haupt-/Realschul			149	107	84	23	42	22	8	1	1				
LA Gymnasium			115	77	57	6	38	25	1	1					
			115	77	57	6	38	25	1	1					

# Studierende nach Geschlecht und Bildungsausländer insgesamt, im 1. Fachsemester und in RSZ

FB	Fach	HF / NF	Abschluss	Studierende insgesamt	Weiblich	Weiblich in RSZ	Weiblich im 1. Fachsem.	Männlich	Männlich in RSZ	Männlich im 1. Fachsem.	Stud. mit ausl. HZB	Stud. mit ausl. HZB in RSZ	Stud. mit ausl. HZB im 1. Fachsem	
Katholische Theologie	Hauptfach	LA Förderschule	21	19	14			2			1			
		Magister	8	1			7							
	Nebenfach	Zusatzstudium	1		1									
		Promotion	10	2	2		8		8		1	4	4	
		Bachelor	73	37	32		36	14	36	33	14	3	3	3
		LA Grundschule	1											
		LA Förderschule	1	1								1		
		Magister	10	5	2		5		5		1	1		
	Katholische Theologie Ergebnis	Hauptfach	Master	547	378	296	66	66	169	107	36	20	13	6
			Magister	4				4		4	2	1		
Nebenfach		Zusatzstudium	11	3			8							
		Promotion	4	4	4				5	5	1	3	3	
		Bachelor	4	3	3		4							
		Magister	6	6										
			37	16	7	0	21	7	0	21	7	4	3	0
			6.561	3.467	2.453	310	3.094	2.005	248	2.005	248	371	262	68
Religionsphilosophie und Geschichtswissenschaften		Hauptfach	Bachelor	360	141	129	37	219	33	200	51	33	32	18
			Master	8	2	2	1	6	4	5	4			
	Nebenfach	LA Haupt-/Realschul	439	267	173	6	172	99	172	99	3	14	5	
		LA Gymnasium	573	307	200	33	266	161	22	266	13	8	8	
		LA Förderschule	48	34	29	1	14	11		14	2	1	1	
		Magister	175	57	1	1	118	1	1	118	1	10	1	
		Zusatzstudium	11	9	9	2	2	2	2	2	2	1	1	
		Abschluss im Ausl.	4	2	2	1	2	2	2	2	2	4	4	3
	Geschichte	Hauptfach	Promotion	37	19	19		18	18	18	1	1	1	
			Bachelor	852	456	390	119	396	326	76	396	67	55	25
Nebenfach		LA Förderschule	1				1							
		Magister	94	42	10	2	52	18	2	52	4	4		
			2.602	1.336	964	201	1.266	843	162	1.266	149	108	48	
		Bachelor	481	200	152	2	281	204	1	281	27	18		
		Master	81	21	15	3	60	51	15	60	15	10	5	
		LA Gymnasium	519	305	227	46	214	138	26	214	24	19	1	
Philosophie		Hauptfach	Magister	286	96	2		190	2	190	13	13		
			Zusatzstudium	7	5	5		2	2	2	2	1	1	
	Nebenfach	Abschluss im Ausl.	4	3	3	1	1	1	1	1	4	4	2	
		Promotion	52	21	21	2	31	31	1	31	17	17		
		Bachelor	656	325	257	1	331	271	1	331	20	19		
		Magister	95	44	11		51	8		51	7	1		
			2.181	1.020	693	55	1.161	708	45	1.161	127	89	9	
			619	406	304	4	213	144	1	213	25	18	1	
	Philosophie Ergebnis	Hauptfach	Bachelor	29	21	21		8		8	3	3		
			Master	84	59	1		25	1		25	3		
Nebenfach		Magister	2	1	1		1	1		1				
		Zusatzstudium	2	2	2	1					2	2	1	
		Abschluss im Ausl.	22	17	17	4	5	5		5	7	7	1	
		Promotion	611	408	319		203	159		203	31	23		
		Bachelor	79	47	24		32	18		32	3	1		
		Magister	1.448	961	689	9	487	336	1	487	74	54	3	
Ethnologie		Hauptfach	Magister	1				1		1				
			Promotion	10				10	10					
	Nebenfach	Magister	3	1			2		2					
			14	1	0	0	13	10	1	13	0	0	0	
		Magister	39	15	15		24	15		24	3	3		
		Promotion	30	15	15		15	15		15	1	1		
		Magister	21	10	11		11	11		11	2	2		
			90	40	15	0	50	15	0	50	6	1	0	
	Ethnologie Ergebnis	Hauptfach	Master	5	1			4		4	2	2		
			Geschichte (mit Auflagen)	5	1	0	0	4	2		4	1	2	0
Nebenfach		Geschichte (mit Auflagen) Ergebnis	5	1	0	0	4	2		4	2	0	0	
			184	94	86	42	90	85		90	10	9	7	
			37	14	6	3	23	6		23	3	1	1	

# Studierende nach Geschlecht und Bildungsausländer insgesamt, im 1. Fachsemester und in RSZ

FB	Fach	HF / NF	Abschluss	Studierende insgesamt	Weiblich	Weiblich in RSZ	Weiblich im 1. Fachsem.	Männlich	Männlich in RSZ	Männlich im 1. Fachsem.	Stud. mit ausl. HZB	Stud. mit ausl. HZB in RSZ	Stud. mit ausl. HZB im 1. Fachsem
FB 09	Geschichte u. Philosophie d. Wissenschaften Sprach- und Kulturwissenschaften	Hauptfach	Master Promotion	221	108	92	45	113	91	38	13	10	8
				6.875	4.604	3.165	472	2.271	1.574	249	645	458	95
	Afrikanische Sprachwissenschaften	Hauptfach	Master Promotion	2	1	2	0	1	1	0	2	2	0
				3	2	2	0	1	1	0	2	2	0
	Afrikanische Sprachwissenschaften	Hauptfach	Bachelor Magister Zusatzstudium	60	32	31	1	28	28	1	2	2	2
				41	24	24	4	17	17	3	3	3	1
	Klassische Archäologie	Nebenfach	Promotion Bachelor Magister	7	5	5	0	2	2	0	2	2	2
				156	88	64	13	68	58	22	10	7	7
	Klassische Archäologie	Hauptfach	Magister Promotion	63	39	9	0	24	1	0	4	2	2
				331	192	113	14	139	90	23	22	14	14
	Südostasienwissenschaften	Nebenfach	Magister Promotion	5	4	3	0	1	4	0	1	5	5
				7	3	3	0	4	4	0	5	5	0
	Südostasienwissenschaften	Hauptfach	Magister Promotion	14	7	3	0	7	4	0	6	5	5
				20	12	8	0	8	6	1	1	0	0
	Griechisch	Hauptfach	LA Gymnasium	20	12	8	0	8	6	0	1	6	0
				279	160	84	0	119	79	13	13	7	7
	Griechisch	Hauptfach	Bachelor Master	2	1	1	0	1	1	0	1	1	1
				6	5	1	1	1	1	1	1	1	1
	Japanologie	Hauptfach	Abschluss im Ausl. Promotion	1	1	1	0	1	1	0	1	1	1
				3	2	2	0	1	1	1	1	1	1
	Japanologie	Nebenfach	Bachelor Magister	137	85	70	8	52	43	14	14	14	14
				23	13	2	0	10	3	3	0	3	3
	Japanologie	Hauptfach	LA Grundschule LA Haupt-/Realschul LA Gymnasium LA Förderschule	451	266	160	1	185	126	0	32	23	23
				60	56	40	4	4	1	2	2	1	1
	Kunsterziehung	Hauptfach	LA Haupt-/Realschul LA Gymnasium LA Förderschule	69	61	45	9	8	2	0	8	8	7
				194	152	94	8	42	26	2	8	8	7
	Kunsterziehung	Hauptfach	LA Förderschule	29	24	19	0	5	3	0	10	8	0
				352	293	198	21	59	32	2	34	66	53
	Kunsterziehung	Hauptfach	Bachelor Master	711	573	439	136	138	114	2	66	66	19
				76	70	62	13	6	4	2	9	9	7
	Kunsterziehung	Hauptfach	Magister Zusatzstudium	205	170	8	0	35	2	0	23	4	4
				6	4	4	0	2	2	1	1	1	1
	Kunsterziehung	Hauptfach	Promotion Bachelor Magister	51	35	35	0	16	16	1	7	7	7
				599	428	366	80	171	144	41	63	144	55
	Kunsterziehung	Nebenfach	Magister	124	79	22	2	45	16	1	11	4	4
				1.772	1.359	936	231	413	296	79	180	131	131
	Latein	Hauptfach	LA Gymnasium	176	107	66	6	69	35	5	6	3	3
				176	107	66	6	69	35	5	6	3	3
	Latein	Hauptfach	LA Grundschule LA Haupt-/Realschul LA Förderschule	55	46	41	6	9	5	1	1	1	1
				43	26	18	2	17	14	2	1	1	1
	Musik	Hauptfach	LA Förderschule	22	19	16	0	3	3	0	2	2	0
				120	91	75	8	29	22	3	2	2	2
	Musik	Hauptfach	Bachelor Master	248	142	141	36	106	105	14	20	19	7
				9	5	5	2	4	4	2	4	4	3
	Musik	Hauptfach	Magister Zusatzstudium Abschluss im Ausl.	131	63	29	0	68	21	2	13	5	5
				9	6	6	0	3	3	1	1	1	1
	Musik	Hauptfach	Promotion Bachelor Magister	11	4	4	0	7	7	0	5	5	5
				175	96	80	21	79	65	15	24	23	8
	Musik	Nebenfach	Magister	21	9	2	0	12	3	0	3	3	3
				605	326	268	59	279	205	31	71	58	18
	Musikwissenschaft	Hauptfach	Magister Promotion	1	1	1	0	0	0	0	1	1	1
				2	2	1	0	0	0	0	1	1	0
	Musikwissenschaft	Hauptfach	LA Gymnasium	3	3	0	0	0	0	0	1	1	0
				3	3	0	0	0	0	0	1	1	0
	Musikwissenschaft	Hauptfach	Bachelor Master	147	88	53	0	59	40	3	16	8	8
				17	13	4	0	4	4	3	3	3	1

# Studierende nach Geschlecht und Bildungsausländer insgesamt, im 1. Fachsemester und in RSZ

FB	Fach	HF / NF	Abschluss	Studierende insgesamt	Weiblich	Weiblich in RSZ	Weiblich im 1. Fachsem.	Männlich	Männlich in RSZ	Männlich im 1. Fachsem.	Stud. mit ausl. HZB	Stud. mit ausl. HZB in RSZ	Stud. mit ausl. HZB im 1. Fachsem	
Sinologie	Hauptfach	Hauptfach	Magister	6	1	1	0	5	1	1	1	1	1	
			Promotion	2	1	1	0	1	1	1	1	1	1	
Sinologie	Nebenfach	Nebenfach	Bachelor	116	81	55	0	35	23	15	15	14	14	
			Magister	15	11	2	0	4	1	4	3	3	2	2
Sinologie Ergebnis	Hauptfach	Hauptfach	Promotion	303	195	115	0	108	66	35	35	24	24	0
			Magister	2	1	1	0	1	1	1	1	1	1	1
Turkologie Ergebnis	Hauptfach	Hauptfach	Promotion	2	1	1	0	1	1	1	2	2	2	0
			Magister	2	1	1	0	1	1	1	1	1	1	1
Kulturanthropologie und Europäische Ethnologie	Hauptfach	Hauptfach	Bachelor	146	106	89	0	40	34	14	14	10	10	0
			Master	28	23	8	0	5	2	5	2	2	2	0
Kulturanthropologie und Europäische Ethnologie	Hauptfach	Hauptfach	Magister	4	3	1	0	1	1	1	1	1	1	0
			Promotion	6	4	4	0	2	2	2	2	2	2	2
Nebenfach	Nebenfach	Nebenfach	Bachelor	102	74	53	0	28	20	7	7	4	4	0
			Magister	15	10	3	0	5	2	2	2	2	2	1
Kulturanthropologie und Europäische Ethnologie Ergebnis	Hauptfach	Hauptfach	Promotion	301	220	157	0	81	58	30	30	19	19	0
			Magister	30	20	15	0	10	8	4	4	2	2	2
Judaistik	Hauptfach	Hauptfach	Magister	1	1	1	0	1	1	1	1	1	1	0
			Promotion	6	4	2	0	2	2	1	1	1	1	0
Judaistik	Hauptfach	Hauptfach	Zusatzstudium	4	2	2	0	2	2	1	1	1	1	0
			Promotion	2	2	2	0	2	2	1	1	1	1	0
Nebenfach	Nebenfach	Nebenfach	Bachelor	37	20	16	0	17	12	5	5	4	4	0
			Magister	6	4	4	0	2	2	2	2	2	2	1
Judaistik Ergebnis	Hauptfach	Hauptfach	Promotion	86	53	35	0	33	22	10	10	6	6	0
			Magister	59	50	3	0	9	4	4	4	4	4	4
Kunst - Medien - Kulturelle Bildung	Hauptfach	Hauptfach	Zusatzstudium	1	1	1	0	1	1	1	1	1	1	0
			Promotion	19	15	15	0	4	4	1	1	1	1	1
Kunst - Medien - Kulturelle Bildung Ergebnis	Nebenfach	Nebenfach	Bachelor	177	134	56	0	43	8	15	15	7	7	1
			Magister	25	24	3	0	1	1	1	1	1	1	1
Altorientalische Philologie Ergebnis	Nebenfach	Nebenfach	Promotion	281	224	78	0	57	13	20	20	7	7	1
			Magister	12	8	1	0	4	4	2	2	2	2	0
Altorientalische Philologie Ergebnis	Nebenfach	Nebenfach	Bachelor	40	13	12	0	27	22	2	2	2	2	0
			Magister	12	5	5	0	7	7	2	2	2	2	0
Archäometrie Ergebnis	Hauptfach	Hauptfach	Promotion	52	18	12	0	34	22	0	0	0	0	0
			Magister	78	41	40	0	37	35	12	12	7	7	5
Archäometrie Ergebnis	Hauptfach	Hauptfach	Bachelor	1	1	1	0	1	1	1	1	1	1	0
			Magister	23	15	1	0	8	2	2	2	2	2	0
Archäologie und Kulturgeschichte des Vorderen Orients	Hauptfach	Hauptfach	Zusatzstudium	1	1	1	0	1	1	1	1	1	1	0
			Promotion	12	9	9	0	3	3	4	4	4	4	4
Archäologie und Kulturgeschichte des Vorderen Orients	Nebenfach	Nebenfach	Bachelor	89	53	51	0	36	36	12	10	9	9	6
			Magister	16	9	3	0	7	4	1	1	1	3	3
Archäologie und Kulturgeschichte des Vorderen Orients Ergebnis	Hauptfach	Hauptfach	Promotion	220	128	105	0	46	81	26	26	23	23	12
			Magister	1	1	1	0	1	1	1	1	1	1	1
Musikpädagogik	Nebenfach	Nebenfach	Bachelor	1	1	1	0	1	1	1	1	1	1	0
			Magister	2	2	2	0	0	0	0	0	0	0	0
Musikpädagogik Ergebnis	Hauptfach	Hauptfach	Promotion	9	4	4	0	5	5	1	3	3	3	2
			Magister	9	4	4	0	5	5	1	1	1	3	3
Vergleichende Sprachwissenschaften Ergebnis	Hauptfach	Hauptfach	Promotion	4	4	4	0	1	1	1	1	1	1	0
			Magister	4	2	2	0	2	2	2	2	2	2	1
Phonetik	Nebenfach	Nebenfach	Bachelor	1	1	1	0	1	1	1	1	1	1	0
			Magister	5	3	2	0	2	2	2	2	2	2	1
Phonetik Ergebnis	Hauptfach	Hauptfach	Promotion	30	16	15	0	14	12	9	4	4	4	2
			Magister	5	3	3	0	2	1	1	1	1	1	1
Griechische Philologie	Hauptfach	Hauptfach	Zusatzstudium	2	1	1	0	1	1	1	1	1	1	0
			Promotion	3	3	3	0	6	6	8	8	4	4	3
Griechische Philologie Ergebnis	Nebenfach	Nebenfach	Bachelor	49	22	21	0	27	22	8	4	4	3	2
			Magister	10	4	4	0	6	6	8	8	4	4	3
Griechische Philologie Ergebnis	Hauptfach	Hauptfach	Promotion	99	49	40	0	50	35	17	9	7	7	4
			Magister	104	52	46	0	52	47	21	21	6	6	2
Vor- u. Frühgeschichtliche Archäologie	Hauptfach	Hauptfach	Bachelor	35	24	1	0	11	11	7	7	7	7	0
			Magister	4	2	2	0	2	2	2	2	1	1	1
Vor- u. Frühgeschichtliche Archäologie	Hauptfach	Hauptfach	Zusatzstudium	17	9	9	0	8	8	1	1	1	1	1
			Promotion	1	1	1	0	1	1	1	1	1	1	1

# Studierende nach Geschlecht und Bildungsausländer insgesamt, im 1. Fachsemester und in RSZ

FB	Fach	HF / NF	Abschluss	Studierende insgesamt	Weiblich	Weiblich in RSZ	Weiblich im 1. Fachsem.	Männlich	Männlich in RSZ	Männlich im 1. Fachsem.	Stud. mit ausl. HZB	Stud. mit ausl. HZB in RSZ	Stud. mit ausl. HZB im 1. Fachsem
	Vor- u. Frühgeschichtliche Archäologie	Nebenfach	Bachelor	96	39	35	13	57	53	17	4	3	2
	Vor- u. Frühgeschichtliche Archäologie Ergebnis		Magister	19	7	2	1	12	1	1	1	1	1
	Hilfswissenschaften des Altertums	Hauptfach Nebenfach	Promotion Magister	278	134	95	37	144	113	40	20	11	5
	Hilfswissenschaften des Altertums Ergebnis			1	1	1							
	Archäologie und Geschichte der römischen Provinzen	Hauptfach	Bachelor	2	2	1	0	0	0	0	0	0	0
			Master	37	12	12		25	23		1	1	1
			Magister	9	4	2		5	1		1	1	1
			Promotion	4	1	1		3	3		3	3	3
		Nebenfach	Bachelor	57	28	26	2	29	28	2	2	2	2
			Magister	17	7	2		10	3		2	1	1
	<b>Archäologie und Geschichte der römischen Provinzen Ergebnis</b>			126	54	43	2	72	58	0	7	5	0
			Bachelor	33	17	15	5	16	15	5	3	2	1
			Magister	14	6			8			1		
			Zusatzstudium	3	2	2		1	1				
			Promotion	2	2	2							
		Nebenfach	Bachelor	41	17	17	8	24	22	9	5	5	3
			Magister	7	2			5					
	<b>Lateinische Philologie Ergebnis</b>			100	46	36	13	54	38	14	9	7	4
	Ostslavistik	Hauptfach	Promotion	1	0	0	0	1	1				
	<b>Ostslavistik Ergebnis</b>			1	0	0	0	1	1	0	0	0	0
		Hauptfach	Bachelor	28	19			9		4			
			Master	22	12	10		10	5	3	3	3	3
		Nebenfach	Bachelor	21	15			6		1			
			Magister	20	15	6		5	2	3	2	1	1
	<b>Empirische Sprachwissenschaft Ergebnis</b>			91	61	16	0	30	7	0	11	4	0
	Islamische Religion	Hauptfach	Master	37	19	15	0	18	9	9	9	2	0
	<b>Islamische Religion Ergebnis</b>			37	19	15	0	18	9	0	9	2	0
	Sprachen und Kulturen Südasiens	Hauptfach	Bachelor	67	46	33		21	16	4	4	3	3
		Nebenfach	Bachelor	69	55	47		14	10	10	10	8	8
			Magister	5	4	3		1					
	<b>Sprachen und Kulturen Südasiens Ergebnis</b>			141	105	83	0	36	26	0	14	11	0
			Bachelor	259	176	131	1	83	60	25	60	19	1
			Master	66	44	34		22	18	6	4	4	4
			Abschluss im Ausl.	3	1	1		2	2	2	2	2	2
			Promotion	9	4	4	1	5	5	1	2	2	2
	<b>Islamische Studien Ergebnis</b>			337	225	170	2	112	85	3	35	27	3
	Curatorial Studies	Hauptfach	Master	57	44	28		13	5	7	10	7	7
	<b>Curatorial Studies Ergebnis</b>			57	44	28	0	13	5	0	10	7	0
		Hauptfach	Bachelor	201	159	144		42	33	18	18	15	15
			Master	3	3								
		Nebenfach	Bachelor	208	141	119		67	59	22	22	18	18
			Magister	5	4	4		1	1	1	1	1	1
	<b>Empirische Sprachwissenschaft Ergebnis</b>			417	307	267	0	110	93	0	40	33	0
	Japan in der Welt	Hauptfach	Master	30	21	13		9	5	4	4	3	3
	<b>Japan in der Welt Ergebnis</b>			30	21	13	0	9	5	0	4	3	0
	Southeast Asian Studies	Hauptfach	Master	17	13	10		4	3	9	9	6	6
	<b>Southeast Asian Studies Ergebnis</b>			17	13	10	1	4	3	1	1	1	1
			Abschluss im Ausl.	18	14	11	1	4	3	0	10	7	1
		Hauptfach	Bachelor	5	2	2		3	3	1	1	1	1
		Nebenfach	Bachelor	11	4	4		7	6	1	1	1	1
			Magister	1	1			1	1				
	<b>Archäologie von Münze, Geld und von Wirtschaft in der Antike Ergebnis</b>			17	6	6	0	11	9	1	1	1	0
			Bachelor	9.985	7.657	5.076	625	2.328	1.397	203	984	579	99
	<b>FB 10 Neuere Philologien</b>			272	202	147	29	70	47	12	19	11	11
			Bachelor	30	22	22		8	5	6	6	4	4
		Hauptfach	Magister	66	43			23	1	9	9	1	1
			Promotion	9	7	7		2	2	2	2	2	2
		Nebenfach	Bachelor	236	168	137	21	68	53	10	14	10	1

# Studierende nach Geschlecht und Bildungsausländer insgesamt, im 1. Fachsemester und in RSZ

FB	Fach	HF / NF	Abschluss	Studierende insgesamt	Weiblich	Weiblich in RSZ	Weiblich im 1. Fachsem.	Männlich	Männlich in RSZ	Männlich im 1. Fachsem.	Stud. mit ausl. HZB	Stud. mit ausl. HZB in RSZ	Stud. mit ausl. HZB im 1. Fachsem	
	American Studies	Nebenfach	Magister	38	29	6	6	9	1	1	2	1	1	
	<b>American Studies Ergebnis</b>			651	471	319	50	180	109	22	52	29	2	
	English/Anglistik	Hauptfach	LA Grundschule	183	163	127	19	20	18	3	11	18	6	
LA Haupt-/Realschul			308	227	142	20	81	43	33	9	33	16	1	
LA Gymnasium			729	504	340	37	225	143	13	41	27	41	27	2
LA Förderschule			47	41	33	1	6	4						
	<b>Englisch/Anglistik Ergebnis</b>			1.270	936	642	77	334	208	25	85	49	5	
	Französisch	Hauptfach	LA Haupt-/Realschul	120	100	62	3	20	15	2	16	10	2	
LA Gymnasium			298	243	156	8	55	23	26	15	23	15	1	
	<b>Französisch Ergebnis</b>			418	343	218	11	75	41	3	39	25	3	
	Deutsch	Hauptfach	LA Grundschule	1.045	877	686	95	168	116	18	36	19	6	
LA Haupt-/Realschul			466	392	257	31	74	41	29	41	10	29	10	1
LA Gymnasium			638	494	298	26	144	68	6	17	9	17	9	1
LA Förderschule			202	179	136	3	23	18	4	4	4	4	4	4
	<b>Deutsch Ergebnis</b>			2.364	1.948	1.377	155	416	243	28	86	42	8	
	Italienisch	Hauptfach	LA Gymnasium	78	50	36	0	28	15	1	15	12	1	
	<b>Italienisch Ergebnis</b>			78	50	36	0	28	15	1	15	12	0	
	Skandinavistik	Hauptfach	Bachelor	61	43	30	1	18	10	2	2	2	2	
Master			7	4	3	3	1	3	3	1	1	1	1	
Magister			45	34	3	3	3	3	11	1	4	4	1	
Zusatzstudium			3	3	3	3	3	3				3	3	
Abschluss im Ausl.			3	3	3	3	3	3				3	3	
Promotion			2	1	1	1	1	1				1	1	
Bachelor			72	48	42	30	24	21	6	6	6	4	4	4
<b>Skandinavistik Ergebnis</b>				223	160	88	4	63	36	3	17	13	4	
	Theater-, Film- und Medienwissenschaft	Hauptfach	Bachelor	258	190	138	1	68	48	4	41	25	3	
Master			59	44	33	3	15	5	3	16	16	16	16	
Magister			63	45	2	18	2	2	1	1	1	3	3	
Zusatzstudium			1	1	1	1	2	2	1	1	1	3	3	
Abschluss im Ausl.			3	1	1	1	10	10	1	6	6	5	5	
Promotion			17	7	7	17	10	10	2	6	6	2	2	
<b>Theater-, Film- und Medienwissenschaft Ergebnis</b>						434	309	184	1	125	74	2	73	36
	Romanistik	Hauptfach	Bachelor	321	237	163	59	84	59	27	69	53	14	
Magister			155	119	4	1	36	2	43	43	43	43		
Zusatzstudium			1	1	1	1	6	6	1	6	6	6		
Abschluss im Ausl.			6	6	6	6	9	9	1	5	5	5		
	<b>Romanistik Ergebnis</b>			999	747	421	121	252	144	49	215	123	33	
	Spanisch	Hauptfach	LA Gymnasium	379	285	180	14	94	58	2	63	41	4	
	<b>Spanisch Ergebnis</b>			379	285	180	14	94	58	2	63	41	4	
	Allgemeine und vergleichende Literaturwissenschaft	Hauptfach	Bachelor	196	151	134	2	45	37	10	10	9	9	
Magister			65	46	1	19	3	3	3	3	3	3		
Zusatzstudium			1	1	1	1	1	1	1	1	1	1		
Abschluss im Ausl.			1	1	1	1	1	1	1	1	1	1		
	<b>Allgemeine und vergleichende Literaturwissenschaft Ergebnis</b>			13	4	4	9	9	9	4	4	4		
	English Studies	Hauptfach	Promotion	276	202	140	3	74	47	0	18	14	1	
Bachelor			264	214	154	32	50	38	21	15	15	15		
Magister			79	56	2	23	15	15	7	7	7	7		
Abschluss im Ausl.			7	7	7	7	7	7	7	7	7	7		
	<b>English Studies Ergebnis</b>			26	21	21	3	5	5	5	5	5		
	English Studies Ergebnis	Nebenfach	Bachelor	297	234	179	28	63	48	11	23	10	2	
Magister			55	43	4	12	4	1	4	1	4	1		
Promotion			728	575	367	65	153	92	86	44	44	44		
Abschluss im Ausl.			1	1	1	1	1	1	1	1	1	1		

# Studierende nach Geschlecht und Bildungsausländer insgesamt, im 1. Fachsemester und in RSZ

FB	Fach	HF / NF	Abschluss	Studierende insgesamt	Weiblich	Weiblich in RSZ	Weiblich im 1. Fachsem.	Männlich	Männlich in RSZ	Männlich im 1. Fachsem.	Stud. mit ausl. HZB	Stud. mit ausl. HZB in RSZ	Stud. mit ausl. HZB im 1. Fachsem
Germanistik	Hauptfach	Bachelor	933	720	549	69	213	176	73	60	19		
		Magister	215	140			75	3	33				
		Zustudium	4	3			1	1	1				
	Nebenfach	Abschluss im Ausl.	13	7	7	2	6	13	13		4		
		Promotion	43	26	26	2	17	17	9	9			
		Bachelor	277	204	141	21	73	43	17	17	9		
	Germanistik Ergebnis	Magister	135	85	8		50	19	4	19	1		
			1.620	1.185	734	94	435	250	165	93	23		
		Abschlusszeugnis	16	13	10	1	3	3	1	1			
	Buch- und Medienpraxis Ergebnis		16	13	10	3	13	3	1	1	0		
		Bachelor	130	99	83	1	31	21	8	6			
		Master	16	14	10	4	2	2					
	Linguistik	Abschluss im Ausl.	3	2	2	2	1	1	3	3			
		Promotion	10	8	8		2	2	2	2			
			159	123	103	7	36	26	13	11	3		
Linguistik Ergebnis	Dramaturgie	30	26	14		4	1	3	3				
	Master	30	26	14	0	4	1	3	1				
	Promotion	3	3			1	1	1	1				
Kognitive Linguistik		2	1	1		1	1	1	1				
	Promotion	5	4	1	0	1	1	1	1				
		20	17	12		3	2	1	1				
Kognitive Linguistik Ergebnis	Audiovisual and Cinema Studies	3	2	2	2	1	1	3	3				
	Abschluss im Ausl.	23	19	14	2	4	3	1	4	3			
	Master	7	7	7		1	1	2	2				
Romanistische Linguistik	Promotion	1	1	1		1	1	1	1				
		8	8	8	0	0	0	0	0	3			
	Promotion	47	43	38		4	2	14	13				
Romanistische Linguistik Ergebnis	Anglophone Literatures	1	1	1	1	1	1						
		48	44	39	1	4	2	0	14	13			
	Promotion	127	108	89	19	19	17	14	11	0			
Anglophone Literatures Ergebnis	Deutsche Literatur	127	108	89	19	19	19	14	11	0			
	Deutsche Literatur Ergebnis	39	27	21		12	11	4	4				
	Filmkultur	39	27	21	0	12	11	4	4				
Filmkultur Ergebnis	Moving Cultures	42	40	37	2	2	2	8	6				
		42	40	37	0	2	2	0	8	6			
	Promotion	29	21	21		8	8	2	2				
Moving Cultures Ergebnis	Ästhetik	29	21	21	0	8	8	2	2				
	Ästhetik Ergebnis	12	7	7		5	5	2	2				
	Comparative Literature	12	7	7	0	5	5	2	2				
Comparative Literature Ergebnis	Comparative Literature	7	6	6		1	1	1	1				
	Romanistische Literatur- und Kulturwissenschaft	7	6	6	0	1	1	1	1				
	Romanistische Literatur- und Kulturwissenschaft Ergebnis	7	6	6	0	1	1	1	1				
Romanistische Literatur- und Kulturwissenschaft Ergebnis		2.337	1.149	847	19	1.188	818	114	82	3			
	Geowissenschaften	406	165	105		241	142	15	7				
	Promotion	76	30	19	8	46	27	3	3				
Geowissenschaften Ergebnis		52	25	25	2	27	27	12	12				
	Bachelor	534	220	149	10	314	196	30	20				
	LA Haupt-/Realschul	462	190	144		272	208	16	11				
Geographie	LA Gymnasium	330	211	151	1	119	73	15	9				
	LA Förderschule	229	137	106		92	65	10	9				
	Abschluss im Ausl.	51	44	39	1	7	6	2	2				
Geographie Ergebnis	Promotion	2	6	6		2	2	2	2				
	Bachelor	221	113	106	1	108	97	9	9				
	Magister	9	5	1		4	4	1	1				
Geologie		1.320	707	553	3	613	460	55	42				
	Diplom	3	2	2		1	1						
	Promotion	5	2	2		3	3						
Geologie Ergebnis		8	4	2	0	4	3	0	0				
	Geophysik	2	2	2		2	2	2	2				
	Geophysik Ergebnis	2	0	0	0	2	2	0	0				



# Studierende nach Geschlecht und Bildungsausländer insgesamt, im 1. Fachsemester und in RSZ

FB	Fach	HF / NF	Abschluss	Studierende insgesamt	Weiblich	Weiblich in RSZ	Weiblich im 1. Fachsem.	Männlich	Männlich in RSZ	Männlich im 1. Fachsem.	Stud. mit ausl. HZB	Stud. mit ausl. HZB in RSZ	Stud. mit ausl. HZB im 1. Fachsem
	Meteorologie	Hauptfach	Bachelor Master Diplom Promotion	136 26 9 5	50 8 3 2	42 7 1 2	1 1 1 1	86 18 6 3	64 16 1 3	1 1 1 1	8 1 1 1	7 1 1 1	
	<b>Meteorologie Ergebnis</b>	Hauptfach	Promotion	176	63	51	1	113	83	2	11	9	1
	Mineralogie	Hauptfach	Promotion	1	1	1	1	0	0	0	0	0	0
	<b>Mineralogie Ergebnis</b>	Hauptfach	Promotion	1	1	1	1	0	0	0	0	0	0
	Umweltwissenschaften	Hauptfach	Master	99	56	35	2	43	27	2	6	5	5
	<b>Umweltwissenschaften Ergebnis</b>	Hauptfach	Master	99	56	35	2	43	27	2	6	5	5
	Physische Geographie	Hauptfach	Master	56	31	13	3	25	9	4	2	2	1
	<b>Physische Geographie Ergebnis</b>	Hauptfach	Master	56	31	13	3	25	9	4	2	2	1
	Geographien der Globalisierung	Hauptfach	Master	141	67	43	74	38	74	8	8	4	4
	<b>Geographien der Globalisierung Ergebnis</b>	Hauptfach	Master	141	67	43	74	38	74	8	8	4	4
	<b>FB 12 Informatik und Mathematik</b>			<b>5.893</b>	<b>2.888</b>	<b>2.314</b>	<b>567</b>	<b>3.005</b>	<b>2.254</b>	<b>555</b>	<b>510</b>	<b>378</b>	<b>102</b>
	Bachelor		Bachelor	1.464	440	394	172	1.024	828	243	198	153	47
	Master		Master	205	40	25	7	165	98	32	34	22	8
	LA Haupt-/Realschul		LA Haupt-/Realschul	130	76	61	32	54	41	16	6	5	2
	LA Gymnasium		LA Gymnasium	104	33	25	5	71	50	9	10	9	1
	LA Förderschule		LA Förderschule	6	3	2		3	2				
	Magister		Magister	1	1			1					
	Abschluss im Ausl.		Abschluss im Ausl.	1	1			1			1	1	
	Promotion		Promotion	56	8	8	1	48	48	6	21	21	2
	Bachelor	Nebenfach	Bachelor	8	3	3	1	5	2	1	1	1	1
	Magister		Magister	4	1	1	1	3	2	1	1	1	1
	<b>Informatik Ergebnis</b>			<b>1.979</b>	<b>604</b>	<b>519</b>	<b>218</b>	<b>1.375</b>	<b>1.072</b>	<b>306</b>	<b>272</b>	<b>213</b>	<b>61</b>
	Bachelor		Bachelor	1.240	521	419	127	719	542	152	109	79	28
	Master		Master	121	40	28	6	81	54	14	7	4	4
	LA Grundschule		LA Grundschule	1.045	876	706	101	169	118	18	39	21	5
	LA Haupt-/Realschul		LA Haupt-/Realschul	650	419	317	74	231	158	28	24	17	4
	LA Gymnasium		LA Gymnasium	476	272	206	29	204	151	17	13	11	4
	LA Förderschule		LA Förderschule	48	40	29	1	8	3	1	2	1	1
	Diplom		Diplom	2				2					
	Abschluss im Ausl.		Abschluss im Ausl.	1				1		1	1	1	1
	Promotion		Promotion	33	11	11	1	22	22	2	5	5	5
	Bachelor		Bachelor	5	4	3		1	1	1	1	1	1
	LA Grundschule		LA Grundschule	5	4			1					
	LA Förderschule		LA Förderschule	1				1					
	Magister		Magister	2	1			1					
	<b>Mathematik Ergebnis</b>			<b>3.629</b>	<b>2.188</b>	<b>1.719</b>	<b>339</b>	<b>1.441</b>	<b>1.050</b>	<b>233</b>	<b>201</b>	<b>139</b>	<b>38</b>
	Bachelor		Bachelor	88	35	26		53	40	8	8	6	6
	Master		Master	51	15	13	3	36	26	5	8	6	3
	Abschluss im Ausl.		Abschluss im Ausl.	1	1	1		1		1	1	1	1
	Promotion		Promotion	14	6	6		8	8	4	4	4	4
	<b>Bioinformatik Ergebnis</b>			<b>154</b>	<b>57</b>	<b>46</b>	<b>3</b>	<b>97</b>	<b>74</b>	<b>5</b>	<b>21</b>	<b>17</b>	<b>3</b>
	Wirtschaftsinformatik		Wirtschaftsinformatik	131	39	30	7	92	58	11	16	9	9
	<b>Wirtschaftsinformatik Ergebnis</b>			<b>131</b>	<b>39</b>	<b>30</b>	<b>7</b>	<b>92</b>	<b>58</b>	<b>11</b>	<b>16</b>	<b>9</b>	<b>0</b>
	<b>FB 13 Physik</b>			<b>1.805</b>	<b>554</b>	<b>444</b>	<b>90</b>	<b>1.251</b>	<b>933</b>	<b>148</b>	<b>152</b>	<b>131</b>	<b>20</b>
	Bachelor		Bachelor	866	244	204	75	622	459	102	55	47	18
	Master		Master	183	42	32	13	141	104	26	13	8	1
	LA Haupt-/Realschul		LA Haupt-/Realschul	167	82	62	1	85	44	2	10	7	7
	LA Gymnasium		LA Gymnasium	175	62	51	2	113	76	6	6	6	6
	LA Förderschule		LA Förderschule	3	1			2					
	Magister		Magister	2				2					
	Abschluss im Ausl.		Abschluss im Ausl.	1				1		1	1	1	1
	Promotion		Promotion	205	39	39		166	166	12	52	52	52
	Bachelor		Bachelor	2				2		2			
	Magister		Magister	3	1			2		2			
	<b>Physik Ergebnis</b>			<b>1.607</b>	<b>471</b>	<b>388</b>	<b>85</b>	<b>1.136</b>	<b>853</b>	<b>143</b>	<b>137</b>	<b>121</b>	<b>20</b>
	Bachelor		Bachelor	140	60	39	1	80	56	9	9	7	7
	Master		Master	55	20	14	3	35	24	5	4	1	1
	Promotion		Promotion	3	3	3	1	3	24	2	2	2	2
	Biophysik		Biophysik										

# Studierende nach Geschlecht und Bildungsausländer insgesamt, im 1. Fachsemester und in RSZ

FB	Fach	HF / NF	Abschluss	Studierende insgesamt	Weiblich	Weiblich in RSZ	Weiblich im 1. Fachsem.	Männlich	Männlich in RSZ	Männlich im 1. Fachsem.	Stud. mit ausl. HZB	Stud. mit ausl. HZB in RSZ	Stud. mit ausl. HZB im 1. Fachsem
	<b>Biophysik Ergebnis</b>			198	83	56	5	115	80	5	15	10	0
<b>FB 14</b>	<b>Biochemie, Chemie und Pharmazie</b>			2.113	1.183	909	106	930	703	48	204	151	21
	Bachelor			152	88	81	1	64	61	7	12	7	
	Master	Hauptfach		88	49	39		39	33		1	1	
	Diplom			10	5			5			3		
	Abschluss im Ausl.			1	1	1	1	1	1	1	1	1	1
	Promotion			127	73	73	8	54	54	5	38	38	4
	Bachelor	Nebenfach		2				2	2				
	Bachelor			380	216	194	10	164	150	5	55	47	5
	Master			332	127	85	1	205	132	11	19	11	
	LA Haupt-/Realschul			206	95	64	14	111	69	7	22	13	4
	LA Gymnasium	Hauptfach		81	47	33		34	18		3	3	
	LA Förderschule			172	88	62		84	57	4	3	3	
	Promotion			2	2	2		2	2				
	Promotion			125	43	43	8	82	82	11	15	15	2
	Staatsexamen			918	402	289	23	516	358	18	63	45	6
	Abschluss im Ausl.	Hauptfach		703	497	358	68	206	151	17	62	35	7
	Promotion			110	67	67	5	43	43	7	22	22	2
	Abschluss im Ausl.			815	565	426	73	250	195	25	86	59	10
<b>FB 15</b>	<b>Biowissenschaften</b>			1.432	968	789	24	464	376	9	173	160	10
	Bachelor			459	298	268	1	161	132	1	37	32	
	LA Haupt-/Realschul			130	96	57		34	21				
	LA Gymnasium	Hauptfach		245	173	113		72	43	1	10	7	
	LA Förderschule			60	51	40		9	8		1	1	
	Abschluss im Ausl.			3	2	2	2	2	1	1	3	3	3
	Promotion			249	147	147	13	102	102	4	82	82	5
	Bachelor	Nebenfach		7	5	3		2	1				
	Magister			2	2	1							
	Master			1.155	774	631	16	381	308	7	133	125	8
	Physical Biology of Cells and Cell Interactions	Hauptfach		17	11	11	1	6	6	1	10	10	2
	Physical Biology of Cells and Cell Interactions Ergebnis			17	11	11	1	6	6	1	10	10	2
	Interdisciplinary Neuroscience	Hauptfach		48	34	30		14	11		19	18	
	Interdisciplinary Neuroscience Ergebnis			48	34	30	0	14	11	0	19	18	0
	Molekulare Biowissenschaften	Hauptfach		79	51	43		28	26		3	3	
	Molekulare Biowissenschaften Ergebnis			79	51	43	0	28	26	0	3	3	0
	Ökologie und Evolution	Hauptfach		82	62	45	7	20	14	1	4	4	1
	Ökologie und Evolution Ergebnis			82	62	45	7	20	14	1	4	4	1
	Molekulare Biotechnologie	Hauptfach		31	23	18		8	8		2	2	1
	Molekulare Biotechnologie Ergebnis			31	23	18	0	8	8	0	2	2	1
	Cell Biology and Physiology	Hauptfach		20	13	11		7	3		2	2	
	Cell Biology and Physiology Ergebnis			20	13	11	0	7	3	0	2	2	0
<b>FB 16</b>	<b>Medizin</b>			3.646	2.267	1.929	34	1.379	1.115	31	559	374	31
	Staatsexamen			2.592	1.661	1.423	3	931	805	1	240	184	
	Abschluss im Ausl.	Hauptfach		17	11	11	4	6	6	3	17	17	7
	Promotion			131	90	90	24	41	41	2	19	19	2
	Staatsexamen	Hauptfach		2.740	1.762	1.524	31	978	852	6	276	220	9
	Promotion			602	421	336		181	149		67	50	
	Staatsexamen	Hauptfach		28	19	19	2	9	9	4	3	3	1
	Promotion			630	440	355	2	190	158	4	70	53	1
	Promotion	Hauptfach		4	3	3		1	1	1			
	Theoretische Medizin	Hauptfach		4	3	3	0	1	1	1	0	0	0
	Master of Oral Implantology	Hauptfach		216	22	12	1	194	89	20	212	100	21
	Master of Oral Implantology Ergebnis			216	22	12	1	194	89	20	212	100	21
	Molekulare Medizin	Hauptfach		56	40	35		16	15	1	1	1	
	Molekulare Medizin Ergebnis			56	40	35	0	16	15	0	1	1	0





**C. Studierende nach Fachbereichen und  
Abschlüssen in Studienformen insgesamt, in  
der Regelstudienzeit und im 1. Fachsemester  
im SoSe 2016**

# Studierende insgesamt, nach Studienformen in RSZ und im 1. Fachsemester

FB	Fach	HF / NF	Abschluss	Studierende insgesamt	In RSZ	Im 1. Fachsem.	Erststudium/ Konsequitiv	Erststudium/ Konsequitiv in RSZ	Erststudium/Konsequitiv im 1. Fachsem.	Zweitstudium	Zweitstudium in RSZ	Zweitstudium im 1. Fachsem.
FB 01	Rechtswissenschaft			4.989	2.853	231	4.455	2.433	206	195	101	12
			Staatsexamen	4.222	2.278	184	4.049	2.182	173	173	96	11
	Rechtswissenschaft	Hauptfach	Magister	2						2		
			Abschluss im Ausl. Promotion	11	11	9	11	11	9			
				214	214	13						
		Nebenfach	Bachelor	358	241	24	348	236	23	10	5	1
			Magister	57	4	1	47	4	1	10		
	Rechtswissenschaft			4.864	2.748	231	4.455	2.433	206	195	101	12
	LL.M. Europäisches u. Internationales Wirtschaftsrecht	Hauptfach	Magister	6	3							
	LL.M. Europäisches u. Internationales Wirtschaftsrecht	Hauptfach	Magister	6	3	0	0	0	0	0	0	0
	LL.M. für im Ausland graduierte Juristinnen und Juristen	Hauptfach	Magister	32	28							
	LL.M. für im Ausland graduierte Juristinnen und Juristen	Hauptfach	Magister	32	28	0	0	0	0	0	0	0
	LL.M. Law and Finance	Hauptfach	Master	61	48							
	LL.M. Law and Finance	Hauptfach	Magister	61	48	0	0	0	0	0	0	0
	Master of Laws in Legal Theory (LL.M.)	Hauptfach	Magister	13	13							
	Master of Laws in Legal Theory (LL.M.)	Hauptfach	Magister	13	13	0	0	0	0	0	0	0
	Master of Laws in International Banking, Securit. a. Financ	Hauptfach	Master	13	13							
	Master of Laws in International Banking, Securit. a. Finance	Hauptfach	Master	13	13	0	0	0	0	0	0	0
FB 02	Wirtschaftswissenschaften			5.874	4.774	749	5.351	4.309	684	132	97	20
			Master	292	265	6	292	265	6			
	Betriebswirtschaftslehre	Hauptfach	Magister	1						1		
			Promotion	106	106	7						
		Nebenfach	Bachelor	291	209	30	264	194	30	27	15	
			Magister	42	11	2	36	8	1	6	3	1
	Betriebswirtschaftslehre	Hauptfach	Promotion	732	591	45	592	467	37	34	18	1
				70	70	1						
	Volkswirtschaftslehre	Nebenfach	Bachelor	243	200	30	230	190	28	13	10	2
			Magister	25	4	2	18	3	2	7	1	
	Volkswirtschaftslehre	Hauptfach	Promotion	338	274	33	248	193	30	20	11	2
			Bachelor	194	172	1	186	164	1	8	8	
			Master	137	109	4	137	109	4			
	Wirtschaftspädagogik	Hauptfach	Promotion	9	9							
	Wirtschaftspädagogik	Hauptfach	Bachelor	340	290	5	323	273	5	8	8	0
	Wirtschaftswissenschaften	Hauptfach	Abschluss im Ausl.	3.569	2.965	559	3.500	2.906	542	69	59	17
				107	107	68	107	107	68			
	Wirtschaftswissenschaften	Hauptfach	Master	3.676	3.072	627	3.607	3.013	610	69	59	17
	Modern East Asian Studies	Hauptfach	Master	80	55		80	55				
	Modern East Asian Studies	Hauptfach	Master	80	55	0	80	55	0	0	0	0
	Quantitative Economics	Hauptfach	Master	2	0	0	2	0	0	0	0	0
	Master of Finance	Hauptfach	Master	76	68	37						
	Master of Finance	Hauptfach	Master	76	68	37						
	Master in Management Finance and Accounting	Hauptfach	Master	29	0		29	0	0	0	0	0
	Master in Management Finance and Accounting	Hauptfach	Master	29	0	0	29	0	0	0	0	0
	Master in Management Accounting and Information Managj	Hauptfach	Master	13	13		13	13				
	Master in Management Accounting and Information Managem	Hauptfach	Master	13	0	0	13	0	0	0	0	0
	Master in Management Finance and Information Managem	Hauptfach	Master	40	2		40	2				
	Master in Management Finance and Information Managem	Hauptfach	Master	40	2	0	40	2	0	0	0	0
	International Economics and Economic Policy	Hauptfach	Master	91	67	1	91	67	1	1		
	International Economics and Economic Policy	Hauptfach	Master	91	67	1	91	67	1	1		
	Money and Finance	Hauptfach	Master	106	79		106	79				
	Money and Finance	Hauptfach	Master	106	79	0	106	79	0	0	0	0
	Graduate School of Economics, Finance and Management	Hauptfach	Master	171	111		170	110				
	Graduate School of Economics, Finance and Management	Hauptfach	Promotion	130	115							
	Graduate School of Economics, Finance and Management	Hauptfach	Master	301	226	0	170	110	110	1	1	
	Master in Management (engl.)	Hauptfach	Master	50	50	1	50	50	1	1		
	Master in Management (engl.)	Hauptfach	Master	50	50	1	50	50	1	1		
FB 03	Gesellschaftswissenschaften			5.595	3.335	130	5.068	2.971	117	267	137	4
	Arbeitslehre	Nebenfach	LA Förderschule	2	0	0	2	0	0	0	0	0
	Arbeitslehre	Nebenfach		2	0	0	2	0	0	0	0	0

# Studierende insgesamt, nach Studienformen in RSZ und im 1. Fachsemester

FB	Fach	HF / NF	Abschluss	Studierende insgesamt	In RSZ	Im 1. Fachsem.	Erststudium/ Konsekutiv	Erststudium/ Konsekutiv in RSZ	Erststudium/Konsekutiv im 1. Fachsem.	Zweitstudium	Zweitstudium in RSZ	Zweitstudium im 1. Fachsem.	
	Politikwissenschaft	Hauptfach	Bachelor	1.041	701	1	1.007	682	1	34	19		
Master			159	86		159	86						
Diplom			22			22							
Magister			42	3		40	3				2		
			Nebenfach	Abschluss im Ausl.	8	8	3	8	8	3			
Promotion		87		87	4								
Bachelor		457		307	30	442	299	28	299	28	15	8	
			Hauptfach	Magister	111	19		104	18		7	1	
					1.927	1.211	38	1.782	1.096	32	58	28	2
		Sozialkunde		LA Haupt-/Realschul	12			9			2		
			LA Gymnasium	24			22			2			
	Sozialkunde Ergebnis			36	0	0	31	0	0	4	0	0	
			Bachelor	1.231	759	3	1.180	732	2	51	27	1	
	Soziologie	Hauptfach	Master	342	209	2	342	209	2				
				Diplom	85			79			6		
			Magister	52	3		49	3					
			Abschluss im Ausl.	15	15	10	15	15	10				
			Promotion	73	73	5							
	Soziologie Ergebnis	Nebenfach	Bachelor	554	379	68	532	363	67	22	16	1	
				Magister	153	25	1	144	22	1	9	3	
	Politische Theorie	Hauptfach	Master	138	67		138	67					
				Abschluss im Ausl.	2	2	2	2	2	2			
	Politische Theorie Ergebnis	Hauptfach	Master	140	69	2	140	69	2	0	0	0	
				Internationale Studien/Friedens- und Konfliktforschung	225	126	1	225	126	1			
	Politik und Wirtschaft	Hauptfach	Internationale Studien/Friedens- und Konfliktforschung	225	126	1	225	126	1				
				LA Haupt-/Realschul	272	131		218	104		28	13	
				LA Gymnasium	383	245		245	154		76	45	
				LA Förderschule	39	24		18	12		10	5	
	Politik und Wirtschaft Ergebnis	Hauptfach		694	400	0	481	270	0	114	63	0	
				Master	40	40		40	40				
	Wirtschafts- und Finanzsoziologie	Nebenfach	Bachelor	40	40	0	40	40	0	0	0	0	
					26	26		26	26				
	Gender Studies Ergebnis	Nebenfach		26	26	0	26	26	0	0	0	0	
					10.233	6.778	690	8.975	6.022	643	1.062	581	21
	Bildungswissenschaften Lehramt	Hauptfach	LA Grundschule	1.038	761	98	926	695	95	112	66	3	
				LA Haupt-/Realschul	1.672	1.027	118	1.509	958	114	163	69	4
				LA Gymnasium	2.586	1.583	105	2.242	1.459	104	344	124	1
				LA Förderschule	547	398	1	463	333	1	84	65	
					9	1		5	1		4		
	Bildungswissenschaften Lehramt Ergebnis	Hauptfach	LA Gymnasium	2			2						
				Bachelor	5.854	3.770	322	5.147	3.446	314	707	324	8
	Erziehungswissenschaft	Hauptfach	Master	1.453	1.015	157	1.369	957	151	84	58	6	
				Diplom	426	320	80	426	320	80			
				Magister	69			52			17		
				Abschluss im Ausl.	38	2	2	35	2	2			
				Promotion	72	72	11						
	Erziehungswissenschaften Lehramt Ergebnis	Nebenfach	Bachelor	451	248	31	422	234	31	29	14		
				Magister	101	19	1	91	19	1	10		
	Erziehungswissenschaft Ergebnis	Hauptfach		2.612	1.676	282	2.397	1.532	265	143	72	6	
				LA Förderschule	484	360	4	395	281	2	70	64	2
	Lernhilfe/Lernbehindertenpädagogik	Hauptfach		484	360	4	395	281	2	70	64	2	
				Erziehungshilfe	341	259	3	263	194	1	52	44	1
	Erziehungshilfe Ergebnis	Hauptfach		341	259	3	263	194	1	52	44	1	
				Praktisch Bildbare	374	279	4	304	217	1	46	41	1
	Praktisch Bildbare Ergebnis	Hauptfach		374	279	4	304	217	1	46	41	1	
				Sachunterricht	554	434	75	455	352	60	44	36	3
	Sachunterricht Ergebnis	Nebenfach		14			14						
					568	434	75	469	352	60	44	36	3

# Studierende insgesamt, nach Studienformen in RSZ und im 1. Fachsemester

FB	Fach	HF / NF	Abschluss	Studierende insgesamt	In RSZ	Im 1. Fachsem.	Erststudium/ Konsekutiv	Erststudium/ Konsekutiv in RSZ	Erststudium/Konsekutiv im 1. Fachsem.	Zweitstudium	Zweitstudium in RSZ	Zweitstudium im 1. Fachsem.
FB 05	Psychologie und Sport			2.546	1.661	37	2.038	1.337	7	127	61	1
		Hauptfach	Bachelor	481	273	1	464	264		17	9	1
	Sportwissenschaft			3	9		3					
		Nebenfach	Promotion	9	9							
	Sportwissenschaft Ergebnis			495	282	1	469	264	0	17	9	1
		Hauptfach	LA Grundschule	127	85		70	47		20	6	
			LA Haupt-/Realschul	278	128		239	116		17	4	
			LA Gymnasium	391	242		324	209		32	12	
			LA Förderschule	76	53		42	24		11	10	
	Sport Ergebnis			3			3					
		Nebenfach	LA Grundschule	1			1					
			LA Förderschule	876	508	0	679	396	0	80	32	0
			Bachelor	449	395	2	425	377	2	24	18	
		Master	278	203	2	278	203	2				
		Diplom	4			3						
		Abschluss im Ausl.	5	5	3	5	5					
		Promotion	72	72	5							
		Bachelor	5	2		3					2	
		Magister	20			17					3	
Psychologie Ergebnis			833	677	12	731	585	7	30	20	0	
	Nebenfach	Magister	2			2						
		Magister	2	0	0	2	0	0	0	0	0	
		Master	96	60		96	60					
		Sports Medical Training / Clinical Exercise Physiology	96	60	0	96	60	0	0	0	0	
		Sports Medical Training / Clinical Exercise Physiology Ergebnis	73	47	17							
		Kinder- und Jugendlichenpsychotherapie	73	47	17	0	0	0	0	0	0	
		Kinder- und Jugendlichenpsychotherapie Ergebnis	8			8						
		Psychoanalyse	8			8						
		Psychoanalyse Ergebnis	8	0	0	8	0	0	0	0	0	
Evangelische Theologie Ergebnis			110	55	7							
	Hauptfach	Abschlusszeugnis	110	55	7	0	0	0	0	0	0	
		Ausbildungsprogramm Psychotherapie	53	32		53	32					
		Ausbildungsprogramm Psychotherapie Ergebnis	53	32		53	32					
		Sozialwissenschaften des Sports	53	32	0	53	32	0	0	0	0	
		Sozialwissenschaften des Sports Ergebnis	1.149	822	135	736	512	85	289	201	35	
		Sozialwissenschaften des Sports	163	129	18	115	87	12	11	9		
		Sozialwissenschaften des Sports Ergebnis	228	160	43	186	131	36	16	10	2	
		Evangelische Theologie	114	79	11	80	55	10	8	2		
		Evangelische Theologie Ergebnis	39	33	2	26	20					
Evangelische Theologie Ergebnis			66	4		15						
	Hauptfach	Diplom	66	4		15						
		kirchliche Prüfung	33	12		29	10					
		kirchliche Prüfung Ergebnis	1	1	1	1	1					
		Abschluss im Ausl.	17	17	1							
		Abschluss im Ausl. Ergebnis	2			2						
		Promotion	17	17	1							
		Promotion Ergebnis	2			2						
		LA Grundschule	1			1						
		LA Förderschule	664	435	76	455	304	59	92	29	2	
Evangelische Theologie Ergebnis			70	30		47	22					
	Hauptfach	Bachelor	70	30		47	22					
		Magister	10	2		10	2					
		Zusatzstudium	1	1								
		Zusatzstudium Ergebnis	6	6								
		Promotion	117	91	1	90	69	1	27	22		
		Promotion Ergebnis	22	3		19	3					
		Nebenfach	226	133	1	166	96	1	53	30	0	
		Nebenfach Ergebnis	16	13		16	13					
		Hauptfach	16	13	0	16	13	0	0	0	0	
Evangelische Theologie Ergebnis			243	241	58	99	99	25	144	142	33	
	Hauptfach	Magister	243	241	58	99	99	25	144	142	33	
		Evangelische Theologie (Magister Theologiae)	584	417	103	418	299	70	95	57	24	
		Evangelische Theologie Ergebnis	584	417	103	418	299	70	95	57	24	
		Katholische Theologie	55	43	13	25	4	4	30	21	9	
		Katholische Theologie Ergebnis	103	80	17	72	80	12	6	3	1	
		Katholische Theologie	149	106	31	128	97	27	12	4	1	
		Katholische Theologie Ergebnis	149	106	31	128	97	27	12	4	1	



# Studierende insgesamt, nach Studienformen in RSZ und im 1. Fachsemester

FB	Fach	HF / NF	Abschluss	Studierende insgesamt	In RSZ	Im 1. Fachsem.	Erststudium/ Konsekutiv	Erststudium/ Konsekutiv in RSZ	Erststudium/Konsekutiv im 1. Fachsem.	Zweitstudium	Zweitstudium in RSZ	Zweitstudium im 1. Fachsem.
Katholische Theologie	Hauptfach	LA Gymnasium	115	82	12	95	70	11	13	7	1	
		LA Förderschule	21	14		12	7		2	2		
		Magister	8			6						
	Nebenfach	Zusatzstudium	1	1								
		Promotion	10	10	1							
		Bachelor	73	65	28	52	45	16	21	20	12	
	Katholische Theologie Ergebnis	LA Grundschule	1			1						
		LA Förderschule	1			1						
		Magister	10	2		7	2		3			
	Religionsphilosophie	Magister	547	403	102	399	297	70	89	57	24	
		Master	4	2		4	2					
		Magister	11			7			4			
Religionsphilosophie Ergebnis	Zusatzstudium	4	4									
	Promotion	8	8	1								
	Bachelor	4			2			2				
Religionsphilosophie Ergebnis	Magister	6			6							
	Master	37	14	1	19	2	0	6	0	0		
	Magister	360	329	88	268	244	3.300	369	1.217	813	144	
Geschichte	Hauptfach	Bachelor	8	7	5	8	7	5	92	85	32	
		Master	439	272	9	372	232	7	28	15		
		LA Haupt-/Realschul	573	361	55	455	289	43	58	29	2	
	Nebenfach	LA Gymnasium	48	40	1	26	21		7	6		
		Magister	175	2	2	142	1		33	1	1	
		Zusatzstudium	11	11								
	Geschichte Ergebnis	Abschluss im Ausl.	4	4	3	4	4		3			
		Promotion	37	37	1							
		Bachelor	852	716	195	662	549	133	190	167	62	
	Geschichte Ergebnis	LA Förderschule	1			1						
		Magister	94	28	4	77	21		3	17	7	1
		Master	2.602	1.807	363	2.015	1.368	251	425	310	98	
Philosophie	Bachelor	481	356	4	337	255	2	144	101	2		
	Master	81	66	18	66	66	18					
	LA Gymnasium	519	365	72	340	227	44	60	45	4		
Philosophie Ergebnis	Magister	286	4		210	4		76				
	Zusatzstudium	7	7									
	Abschluss im Ausl.	4	4	2	4	4		2				
Philosophie Ergebnis	Promotion	52	52	2								
	Bachelor	656	528	2	567	457	1	89	71	1		
	Magister	95	19		76	11		19	8			
Ethnologie	Magister	2.181	1.401	100	1.615	1.024	67	388	225	7		
	Bachelor	619	448	5	387	294	2	232	154	3		
	Master	29	29		29	29						
Ethnologie Ergebnis	Magister	84	2		83	2		1				
	Zusatzstudium	2	2									
	Abschluss im Ausl.	2	2	1	2	2		1				
Ethnologie Ergebnis	Promotion	22	22	4								
	Bachelor	611	478		551	437		60	41			
	Magister	79	42		70	34		9	8			
Ethnologie Ergebnis	Magister	1.448	1.025	10	1.122	798	3	302	203	3		
	Magister	1			1							
	Promotion	10	10	1	2							
Alte Geschichte	Magister	14	10	1	3	0		1	0	0		
	Promotion	3										
	Nebenfach	14	10		3			10				
Alte Geschichte Ergebnis	Magister	39	30		29							
	Promotion	30	30									
	Nebenfach	21			16			5				
Alte Geschichte Ergebnis	Magister	90	30	0	45	0		15	0	0		
	Promotion	5	2	1	5	2		1				
	Nebenfach	5	2	1	5	2		0				
Alte Geschichte Ergebnis	Magister	5	2	1	5	2		0				
	Promotion	5	2	1	5	2		0				
	Nebenfach	5	2	1	5	2		0				

# Studierende insgesamt, nach Studienformen in RSZ und im 1. Fachsemester

FB	Fach	HF / NF	Abschluss	Studierende insgesamt	In RSZ	Im 1. Fachsem.	Erststudium/ Konsekutiv	Erststudium/ Konsekutiv in RSZ	Erststudium/Konsekutiv im 1. Fachsem.	Zweitstudium	Zweitstudium in RSZ	Zweitstudium im 1. Fachsem.
	Geschichte u. Philosophie d. Wissenschaften	Nebenfach	Bachelor Magister	184 37	171 12	79 4	112 23	101 7	45 23	72 14	70 5	34 2
	<b>Geschichte u. Philosophie d. Wissenschaften Ergebnis</b>			221	183	83	135	108	47	86	75	36
	<b>FB 09 Sprach- und Kulturwissenschaften</b>			6.875	4.739	721	5.369	3.548	477	1.207	917	230
	Afrikanische Sprachwissenschaften	Hauptfach	Master Promotion	2 3			2					
	<b>Afrikanische Sprachwissenschaften Ergebnis</b>			5	3	0	2	0	0	0	0	0
	Bachelor	Hauptfach	Bachelor	60	59	2	49	48		11	11	2
	Magister	Hauptfach	Magister	41	1		36	1		5		
	Zusatzstudium			4	4							
	Promotion			7	7							
	Bachelor	Nebenfach	Bachelor	156	122	35	123	92	23	33	30	12
	Magister	Nebenfach	Magister	63	10		54	10		9		
	<b>Klassische Archäologie Ergebnis</b>			331	203	37	262	151	23	58	41	14
	Magister	Hauptfach	Magister	5			4			1		
	Promotion			7	7							
	Magister	Nebenfach	Magister	2			2					
	<b>Südostasienwissenschaften Ergebnis</b>			14	7	0	6	0	0	1	0	0
	LA Gymnasium	Hauptfach	LA Gymnasium	20	14		4	1		2	2	
	Bachelor	Hauptfach	Bachelor	279	163		255	147		24	16	
	Master		Master	2			2					
	Magister	Hauptfach	Magister	6	1		5	1		1		
	Abschluss im Ausl.			1	1	1	1	1	1			
	Promotion			3	3							
	Bachelor	Nebenfach	Bachelor	137	113		124	103		13	10	
	Magister	Nebenfach	Magister	23	5		22	4		1	1	
	<b>Japanologie Ergebnis</b>			451	286	1	409	256	1	39	27	0
	LA Grundschule	Hauptfach	LA Grundschule	60	41	4	41	30	2	12	5	1
	LA Haupt-/Realschul	Hauptfach	LA Haupt-/Realschul	69	47	9	56	42	9	12	5	
	LA Gymnasium		LA Gymnasium	194	120	10	140	87	10	37	17	
	LA Förderschule		LA Förderschule	29	22		19	14		8	6	
	<b>Kunsterziehung Ergebnis</b>			352	230	23	256	173	21	69	33	1
	Bachelor	Hauptfach	Bachelor	711	553	170	530	390	108	181	163	62
	Master		Master	76	66	15	76	66	15			
	Zusatzstudium			205	8		181	7		24	1	
	Promotion			51	51	1						
	Bachelor	Nebenfach	Bachelor	599	510	121	467	392	87	132	118	34
	Magister		Magister	124	38	3	100	24	2	24	14	1
	<b>Kunstgeschichte Ergebnis</b>			1.772	1.232	310	1.354	879	212	361	296	97
	LA Gymnasium	Hauptfach	LA Gymnasium	176	101	11	118	67	8	16	11	1
	LA Grundschule	Hauptfach	LA Grundschule	55	46	7	47	38	6	5	5	
	LA Haupt-/Realschul	Hauptfach	LA Haupt-/Realschul	43	32	4	35	27	2	7	4	1
	LA Förderschule		LA Förderschule	22	19		18	15		2	2	
	<b>Musik Ergebnis</b>			120	97	11	100	80	8	14	11	1
	Bachelor	Hauptfach	Bachelor	248	246	50	193	191	32	55	55	18
	Master		Master	9	9	4	9	9	4			
	Magister	Hauptfach	Magister	131	50		98	29		33	21	
	Zusatzstudium			9	9							
	Abschluss im Ausl.			1	1		1	1				
	Promotion			11	11							
	Bachelor	Nebenfach	Bachelor	175	145	36	133	108	24	42	37	12
	Magister		Magister	21	2		13	2		8		
	<b>Musikwissenschaft Ergebnis</b>			605	473	90	447	340	60	138	113	30
	Magister	Hauptfach	Magister	1			1					
	Promotion			1	1							
	<b>Orientalistik Ergebnis</b>			2	1	0	1	0	0	0	0	0
	Russisch	Hauptfach	LA Gymnasium	3	3		3					

# Studierende insgesamt, nach Studienformen in RSZ und im 1. Fachsemester

FB	Fach	HF / NF	Abschluss	Studierende insgesamt	In RSZ	Im 1. Fachsem.	Erststudium/ Konsekutiv	Erststudium/ Konsekutiv in RSZ	Erststudium/Konsekutiv im 1. Fachsem.	Zweitstudium	Zweitstudium in RSZ	Zweitstudium im 1. Fachsem.
	Russisch Ergebnis			3	0	0	3	0	0	0	0	0
	Sinologie	Hauptfach	Bachelor	147	93	3	123	73	0	2	24	1
			Master	17	4	17	4	1	0	0	0	0
			Magister	6	1		6	1				
			Promotion	2	2							
	Sinologie Ergebnis	Nebenfach	Bachelor	116	78		102	69		14	9	
			Magister	15	3	11	3	4	4	2	42	29
	Turkologie	Hauptfach	Promotion	303	181	3	259	150	2	42	29	1
	<b>Turkologie Ergebnis</b>			2	2	0	0	0	0	0	0	0
	Kulturanthropologie und Europäische Ethnologie	Hauptfach	Bachelor	146	123		142	120		4	3	
			Master	28	10		27	9		1	1	
			Magister	4	4		4					
			Promotion	6	6							
	Nebenfach	Bachelor	102	73		99	71		3	2		
		Magister	15	3		14	2		1	1		
	<b>Kulturanthropologie und Europäische Ethnologie Ergebnis</b>			301	215	0	286	202	0	9	7	0
	Judaistik	Hauptfach	Bachelor	30	23		22	16		8	7	
			Master	1	1		1					
			Magister	6	4		5			1		
			Zusatzstudium	4	4							
	Nebenfach	Promotion	2	2								
		Bachelor	37	28		20	16			17	12	
		Magister	6	6		5			1			
	<b>Judaistik Ergebnis</b>			86	57	0	53	32	0	27	19	0
	Kunst - Medien - Kulturelle Bildung	Hauptfach	Magister	59	3		52	3		7		
			Zusatzstudium	1	1							
			Promotion	19	19	2						
		Nebenfach	Bachelor	177	64	12	157	53		11	20	11
	Magister		25	4		24	4			1		
	<b>Judaistik Ergebnis</b>			281	91	14	233	60	11	28	11	1
	Altorientalische Philologie	Nebenfach	Magister	12	1		12	1				
				12	1	0	12	1		0	0	0
	<b>Altorientalische Philologie Ergebnis</b>			40	34		34	30		6	4	
	Archäometrie	Nebenfach	Bachelor	12			10			2		
			Magister	52	34	0	44	30		0	8	4
	Archäologie und Kulturgeschichte des Vorderen Orients	Hauptfach	Bachelor	78	75	30	45	43	15	33	32	15
			Master	1	1	1	1	1		1		
			Magister	23	3		19	2		4	1	
			Zusatzstudium	1	1							
	Nebenfach	Promotion	12	12								
		Bachelor	89	87	39	54	52		24	35	35	15
		Magister	16	7	2	13	6		3	1		
	<b>Archäologie und Kulturgeschichte des Vorderen Orients Ergebnis</b>			220	186	72	132	104	42	75	69	30
	Musikpädagogik	Hauptfach	Magister	1			1					
			Nebenfach	1	1		1	1				
	<b>Musikpädagogik Ergebnis</b>			2	1	0	2	1	0	0	0	0
	Vergleichende Sprachwissenschaften	Hauptfach	Promotion	9	9	2						
				9	9	2	0	0		0	0	0
	<b>Vergleichende Sprachwissenschaften Ergebnis</b>			4	4	1						
	Phonetik	Nebenfach	Magister	1			1					
				5	4	1	1	0		0	0	0
	Griechische Philologie	Hauptfach	Bachelor	30	27	19	15	13	9	15	14	10
			Magister	5	5		2			3		
			Zusatzstudium	2	2							
			Promotion	3	3							
	Nebenfach	Bachelor	49	43	14	34	31		9	15	12	5
		Magister	10			6			4			
	<b>Griechische Philologie Ergebnis</b>			99	75	33	57	44	18	37	26	15
	Vor- u. Frühgeschichtliche Archäologie	Hauptfach	Bachelor	104	93	44	73	64	27	31	29	17

# Studierende insgesamt, nach Studienformen in RSZ und im 1. Fachsemester

FB	Fach	HF / NF	Abschluss	Studierende insgesamt	In RSZ	Im 1. Fachsem.	Erststudium/ Konsekutiv	Erststudium/ Konsekutiv in RSZ	Erststudium/Konsekutiv im 1. Fachsem.	Zweitstudium	Zweitstudium in RSZ	Zweitstudium im 1. Fachsem.		
Vor- u. Frühgeschichtliche Archäologie	Hauptfach		Master	3	3	2	3	3	2					
			Magister	35			28				7			
	Nebenfach		Zusatzstudium	4	4									
			Promotion	17	17	1								
	Hauptfach		Bachelor	96	88	30	71	65	20	23	25	23	10	
			Magister	19	3	3	13	2				6	1	
	Hauptfach	Nebenfach		Promotion	278	208	77	188	134	49	69	53	27	
				Magister	1	1		1						
	Hilfswissenschaften des Altertums	Hauptfach		Bachelor	2	1	0	1	0	0	0	0	0	
				Magister	37	35		26	24			11	11	
Hauptfach			Master	2	2		2	2						
			Magister	9	1		8	1			1			
Nebenfach			Promotion	4	4									
			Magister	57	54	2	46	44			2	11	10	
Hauptfach		Nebenfach		Magister	17	5		15	5		2			
				Promotion	126	101	2	97	76			2	25	21
Lateinische Philologie		Hauptfach		Bachelor	33	30	10	17	14		5	16	5	
				Magister	14			7				7		
	Nebenfach		Zusatzstudium	3	3									
			Promotion	2	2									
	Hauptfach	Nebenfach		Bachelor	41	39	17	27	25		11	14	6	
				Magister	7			5				2		
	Hauptfach	Nebenfach		Promotion	100	74	27	56	39		16	30	11	
				Magister	1	1	0	0	0			0	0	0
	Empirische Sprachwissenschaft	Hauptfach		Bachelor	28	15		22	15					
				Magister	22			14				7		
Nebenfach			Bachelor	21	8		19	7						
			Magister	20			7				1			
Hauptfach		Nebenfach		Promotion	91	23	0	77	22		0	14	1	
				Magister	37	24		37	24			2		
Hauptfach		Nebenfach		Master	37	24	0	37	24		0	0	0	
				Magister	67	49		52	39			15	10	
Empirische Sprachwissenschaft		Hauptfach		Bachelor	69	57		56	46					
				Magister	5	3		4	3			1		
	Hauptfach	Nebenfach		Bachelor	141	109	0	112	88		0	29	21	
				Magister	259	191	1	204	146			55	45	1
	Hauptfach	Nebenfach		Master	66	52		66	52					
				Magister	3	3	2	3	3			2		
	Hauptfach	Nebenfach		Promotion	9	9	2							
				Magister	337	255	5	273	201			2	55	45
	Islamische Studien	Hauptfach		Master	57	33		57	33					
				Magister	57	33	0	57	33			0	0	0
Hauptfach		Nebenfach		Bachelor	201	177		180	159					
				Magister	3			3				21	18	
Hauptfach		Nebenfach		Bachelor	208	178		189	159					
				Magister	5	5		5	5			19	19	
Empirische Sprachwissenschaft		Hauptfach		Bachelor	417	360	0	377	323		0	40	37	
				Magister	30	18		30	18					
		Hauptfach	Nebenfach		Master	30	18	0	30	18		0	0	0
					Magister	17	13		17	13				
	Hauptfach	Nebenfach		Master	1	1	1	1	1		1			
				Magister	18	14	1	18	14			0	0	0
	Hauptfach	Nebenfach		Bachelor	5	5	1	2	2		1	3		
				Magister	11	10		3	3			8	7	
	Archäologie von Münze, Geld und von Wirtschaft in der Antike	Hauptfach		Bachelor	17	15	1	5	5		1	12	10	
				Magister	9.985	6.473	828	8.510	5.482		694	954	574	90
Hauptfach		Nebenfach		Promotion	272	194		251	180		34	21	7	
				Magister										
Hauptfach		Nebenfach		Bachelor										
				Magister										

# Studierende insgesamt, nach Studienformen in RSZ und im 1. Fachsemester

FB	Fach	HF / NF	Abschluss	Studierende insgesamt	In RSZ	Im 1. Fachsem.	Erststudium/ Konsekutiv	Erststudium/ Konsekutiv in RSZ	Erststudium/Konsekutiv im 1. Fachsem.	Zweitstudium	Zweitstudium in RSZ	Zweitstudium im 1. Fachsem.	
American Studies		Hauptfach	Master	30	27		30	27					
			Magister	66	1		63	1			3		
			Promotion	9	9								
	Nebenfach	Bachelor	236	190	31	218	174	28		18	16	3	
		Magister	38	7		37	7			1			
<b>American Studies Ergebnis</b>		Hauptfach		651	428	72	599	389	62	43	30	10	
			LA Grundschule	183	145	22	133	14	9	14	14	9	
			LA Haupt/Realschul	308	185	29	249	149	27	34	18	18	
Englisch/Anglistik	Hauptfach	LA Gymnasium	729	483	50	613	412	46	71	38	38	1	
		LA Förderschule	47	37	1	28	22	1	4	3			
		LA Grundschule	3			3							
<b>Englisch/Anglistik Ergebnis</b>		Hauptfach		1.270	850	102	1.026	690	88	123	68	1	
			LA Haupt/Realschul	120	77	5	99	65	5	12	5		
			LA Gymnasium	298	182	9	233	148	7	34	14	2	
<b>Französisch Ergebnis</b>		Hauptfach		418	259	14	332	213	12	46	19	2	
			LA Grundschule	1.045	802	113	933	714	104	112	88	9	
			LA Haupt/Realschul	466	298	35	389	257	28	46	20	2	
Deutsch	Hauptfach	LA Gymnasium	638	366	32	508	303	20	75	24	2		
		LA Förderschule	202	154	3	157	116	1	24	21			
		LA Grundschule	6			6							
<b>Deutsch Ergebnis</b>		Hauptfach		2.364	1.620	183	2.000	1.390	153	257	153	13	
			LA Gymnasium	78	51	1	42	26	2	11	8		
			Bachelor	61	40	1	51	32	1	10	8	0	
Skandinavistik	Hauptfach	Master	7	6	3	7	6	3					
		Magister	45	4		40	4			5			
		Zusatzstudium	3	3		3							
	Nebenfach	Abschluss im Ausl.	3	3	3	3	3						
		Promotion	2	2									
		Bachelor	72	63		63	57		9	6			
<b>Skandinavistik Ergebnis</b>		Hauptfach		30	3		27	3		3			
			Bachelor	223	124	7	191	105	7	27	14	0	
			Magister	258	186		242	176		16	10		
Theater-, Film- und Medienwissenschaft	Hauptfach	Master	59	47		59	47						
		Magister	63	2		60	2		3				
		Zusatzstudium	1	1									
	Nebenfach	Abschluss im Ausl.	3	3	2	3	3						
		Promotion	17	17	1								
		Bachelor	16			14				2			
<b>Theater-, Film- und Medienwissenschaft Ergebnis</b>		Hauptfach		17	2		16	2		1			
			Bachelor	434	258	3	394	230	2	22	10	0	
			Magister	321	222	86	252	177	58	69	45	28	
Romanistik	Hauptfach	Magister	155	6		131	6			24			
		Zusatzstudium	1	1									
		Abschluss im Ausl.	6	6	1	6	6		1				
	Nebenfach	Bachelor	379	302	82	301	232	58		78	70	24	
		Magister	122	13		103	9		19	4			
<b>Romanistik Ergebnis</b>		Hauptfach		999	565	170	793	430	117	190	119	52	
			Spanisch	379	238	16	274	174	14	42	22		
			Spanisch Ergebnis	379	238	16	274	174	14	42	22	0	
Allgemeine und vergleichende Literaturwissenschaft	Hauptfach	Bachelor	196	171	2	170	145	2	26	26			
		Magister	65	1		58	1		7				
		Zusatzstudium	1	1									
<b>Allgemeine und vergleichende Literaturwissenschaft Ergebnis</b>		Hauptfach	Abschluss im Ausl.	1	1	1	1	1					
			Promotion	13	13								
			Bachelor	276	187	3	229	147	3	33	26	0	
English Studies	Hauptfach	Magister	264	192	42	252	183	40	12	9	2		
			79	2		73	2		6				

# Studierende insgesamt, nach Studienformen in RSZ und im 1. Fachsemester

FB	Fach	HF / NF	Abschluss	Studierende insgesamt	In RSZ	Im 1. Fachsem.	Erststudium/ Konsekutiv	Erststudium/ Konsekutiv in RSZ	Erststudium/Konsekutiv im 1. Fachsem.	Zweitstudium	Zweitstudium in RSZ	Zweitstudium im 1. Fachsem.
	English Studies	Hauptfach	Abschluss im Ausl. Promotion	7 26	7 26	2 3	7 3	7				
		Nebenfach	Bachelor Magister	297 55	227 5	39 5	283 51	216 5	32 4	14 4	11	7
	English Studies Ergebnis			728	459	86	666	413	74	36	20	9
				933	725	97	852	652	95	81	73	2
	Germanistik	Hauptfach	Magister Zustudium Abschluss im Ausl. Promotion	215 4 13	3 4 13	3 4 4	200 4 13	3				
		Nebenfach	Bachelor Magister	277 135	184 12	30 12	260 131	179 12	30 4	17 4	5	
	Germanistik Ergebnis			1.620	984	133	1.456	859	129	117	78	2
				16	13	2	0	0	0	0	0	0
	Buch- und Medienpraxis Ergebnis			16	13	2	0	0	0	0	0	0
				130	104	1	124	98	6	6	6	1
	Linguistik	Hauptfach	Master Abschluss im Ausl. Promotion	16 3 10	12 3 10	6 3 3	16 3 10	12 3 3	6 3 3			
				159	129	10	143	113	9	6	6	1
	Linguistik Ergebnis			30	15	0	30	15	0	0	0	0
				30	15	0	30	15	0	0	0	0
	Dramaturgie Ergebnis			2	2	1	3	0	0	0	0	0
				5	2	1	3	0	0	0	0	0
	Kognitive Linguistik	Hauptfach	Master Promotion	20 3	14 3	3 3	20 3	14 3	3			
				23	17	3	23	17	3	0	0	0
	Audiovisual and Cinema Studies Ergebnis			7	7	7	7	7				
				1	1	1	1	1				
	Romanistische Linguistik	Hauptfach	Master Promotion	8 47	8 40	0 1	8 47	7 40	0 4	0 0	0 0	0 0
				48	41	1	47	40	0	0	0	0
	Romanistische Linguistik Ergebnis			127	106	21	126	105	21	1	1	0
				127	106	21	126	105	21	1	1	0
	Anglophone Literatures	Hauptfach	Master Promotion	39 39	32 32	0 0	39 39	32 32	0 0	0 0	0 0	0 0
				42	39	0	42	39	0	0	0	0
	Anglophone Literatures Ergebnis			29	29	29	29	29	0	0	0	0
				12	12	0	12	12	0	0	0	0
	Deutsche Literaturen	Hauptfach	Master	7	7	7	7	7	0	0	0	0
				2.337	1.665	35	1.980	1.406	29	192	118	0
	Deutsche Literatur Ergebnis			406	247	15	341	213	65	34	0	0
				76	46	4	76	46	15			
	Filmkultur	Hauptfach	Master	52	52	4	52	4				
				534	345	19	417	259	15	65	34	0
	Filmkultur Ergebnis			462	352	1	433	336	29	16	13	0
				330	224	1	270	189	1	26	13	0
	Moving Cultures	Hauptfach	Bachelor Realschul LA Gymnasium LA Förderschule	229 51	171 45	1 2	167 33	128 30	1	7	6	
				2	2	2	2	2				
	Moving Cultures Ergebnis			15	15	15	15	15				
				221	203	2	200	183	2	21	20	
	Ästhetik	Hauptfach	Master	7	7	7	7	7	0	0	0	0
				9	1	1	6	1	3			
	Ästhetik Ergebnis			7	7	7	7	7	0	0	0	0
				2.337	1.665	35	1.980	1.406	29	192	118	0
	Comparative Literature	Hauptfach	Master	7	7	7	7	7	0	0	0	0
				406	247	15	341	213	65	34	0	0
	Comparative Literature Ergebnis			76	46	4	76	46	15			
				52	52	4	52	4				
	Romanistische Literatur- und Kulturwissenschaft	Hauptfach	Master	534	345	19	417	259	15	65	34	0
				462	352	1	433	336	29	16	13	0
	Romanistische Literatur- und Kulturwissenschaft Ergebnis			330	224	1	270	189	1	26	13	0
				229	171	1	167	128	1	7	6	
	Romanistische Literatur- und Kulturwissenschaft Ergebnis			2	2	2	2	2				
				15	15	15	15	15				
	Romanistische Literatur- und Kulturwissenschaft Ergebnis	Hauptfach	Master	221	203	2	200	183	2	21	20	
				1	1	1	1	1	1	1	1	
	Romanistische Literatur- und Kulturwissenschaft Ergebnis			9	1	1	6	1	3			
				7	7	7	7	7	0	0	0	0
	Geowissenschaften	Hauptfach	Bachelor Master Promotion	406 76 52	247 46 52	15 4	341 76 52	213 46 4	65 15	34	0	0
				534	345	19	417	259	15	65	34	0
	Geowissenschaften Ergebnis			462	352	1	433	336	29	16	13	0
				330	224	1	270	189	1	26	13	0
	Geographie	Hauptfach	LA Gymnasium LA Förderschule Abschluss im Ausl. Promotion	229 51	171 45	1 2	167 33	128 30	1	7	6	
				2	2	2	2	2				
	Geographie Ergebnis			15	15	15	15	15				
				221	203	2	200	183	2	21	20	
	Geographie Ergebnis			1	1	1	1	1	1	1		
				9	1	1	6	1	3			

# Studierende insgesamt, nach Studienformen in RSZ und im 1. Fachsemester

FB	Fach	Abschluss	Studierende insgesamt	In RSZ	Im 1. Fachsem.	Erststudium/ Konsekutiv	Erststudium/ Konsekutiv in RSZ	Erststudium/Konsekutiv im 1. Fachsem.	Zweitstudium	Zweitstudium in RSZ	Zweitstudium im 1. Fachsem.
	<b>Geographie Ergebnis</b>		1.320	1.013	4	1.112	869	4	108	68	0
	Geologie	Diplom	3			1			2		
	<b>Geologie Ergebnis</b>	Promotion	5	5							
	Geophysik	Promotion	8	5	0	1	0	0	2	0	0
	<b>Geophysik Ergebnis</b>	Promotion	2	2							
	Meteorologie	Bachelor	2	2	0	0	0	0	0	0	0
		Master	136	106	1	119	90	1	17	16	
		Diplom	26	23		26	23				
		Promotion	9	9		9					
	<b>Meteorologie Ergebnis</b>	Promotion	5	5	2						
	Mineralogie	Promotion	176	134	3	154	113	1	17	16	0
	<b>Mineralogie Ergebnis</b>	Promotion	1	1							
	Umweltwissenschaften	Master	99	62	4	99	62	0	0	0	0
	<b>Umweltwissenschaften Ergebnis</b>	Master	99	62	4	99	62	4	4	0	0
	Physische Geographie	Master	56	22	5	56	22	5	0	0	0
	<b>Physische Geographie Ergebnis</b>	Master	56	22	5	56	22	5	0	0	0
	Geographien der Globalisierung	Master	141	81		141	81				
	<b>Geographien der Globalisierung Ergebnis</b>	Master	141	81	0	141	81	0	0	0	0
	<b>FB 12 Informatik und Mathematik</b>		5.893	4.568	1.122	4.459	3.398	755	1.118	901	318
		Bachelor	1.464	1.222	415	1.093	872	248	371	350	167
		Master	205	123	39	205	123	39			
		LA Haupt-/Realschul	130	102	48	84	66	39	13	7	3
		LA Gymnasium	104	75	14	67	52	12	13	7	1
		LA Förderschule	6	4		4	3				
		Magister	1						1		
		Abschluss im Ausl.	1	1		1	1				
		Promotion	56	56	7						
		Bachelor	8	5	1	4	2		4	3	1
		Magister	4	3		4	3				
	<b>Informatik Ergebnis</b>		1.979	1.591	524	1.462	1.122	338	402	367	172
		Bachelor	1.240	961	279	733	568	149	507	393	130
		Master	121	82	20	121	82	20			
		LA Grundschule	1.045	824	119	929	725	108	112	98	11
		LA Haupt-/Realschul	650	475	102	526	398	84	52	27	4
		LA Gymnasium	476	357	46	373	283	29	38	15	1
		LA Förderschule	48	32	2	32	21		3	1	
		Diplom	2			2					
		Abschluss im Ausl.	1	1	1	1	1	1			
		Promotion	33	33	3						
		Bachelor	5	4		4	4		1		
		LA Grundschule	5			5					
		LA Förderschule	1			1					
		Magister	2			2			1		
	<b>Mathematik Ergebnis</b>		3.629	2.769	572	2.728	2.082	391	714	534	146
		Bachelor	88	66		86	66		2		
		Master	51	39	8	51	39	8			
		Abschluss im Ausl.	1	1		1	1				
		Promotion	14	14							
		Master	154	120	8	138	106	8	2	0	0
		Wirtschaftsinformatik	131	88	18	131	88	18			
	<b>Mathematik Ergebnis</b>		1.805	1.377	238	1.229	898	141	297	217	83
		Bachelor	866	663	177	617	471	95	249	192	82
		Master	183	136	33	183	136	33			
		LA Haupt-/Realschul	167	106	3	110	67	3	18	11	
		LA Gymnasium	175	127	2	127	90	1	18	11	
		LA Förderschule	3						1		
		Magister	2						2		
		Abschluss im Ausl.	1	1	1	1	1	1			
	<b>Physik</b>										

# Studierende insgesamt, nach Studienformen in RSZ und im 1. Fachsemester

FB	Fach	HF / NF	Abschluss	Studierende insgesamt	In RSZ	Im 1. Fachsem.	Erststudium/ Konsekutiv	Erststudium/ Konsekutiv in RSZ	Erststudium/Konsekutiv im 1. Fachsem.	Zweitstudium	Zweitstudium in RSZ	Zweitstudium im 1. Fachsem.		
FB 14	Physik	Hauptfach	Promotion	205	205	12								
		Nebenfach	Bachelor	2	2		2							
	Physik Ergebnis		Magister	3	1		2				1	1		
			Bachelor	1.607	1.241	228	1.042	767	133	215	289	215	82	
	Biophysik	Hauptfach	Master	55	38	8	55	38	8					
			Promotion	3	3	1								
	Biophysik Ergebnis			198	136	10	187	131	8	8	8	2	1	
			Bachelor	2.113	1.612	154	1.660	1.191	110	39	63	39	0	
	Biochemie	Hauptfach	Master	88	72	1	88	72	1					
			Diplom	10			10							
Nebenfach		Abschluss im Ausl.	1	1	1									
		Promotion	127	127	13									
Biochemie Ergebnis		Bachelor	2	2										
		Bachelor	380	344	15	252	216	2	2	1	1	0		
Chemie		Hauptfach	Bachelor	332	217	1	328	215	1	4	2	2		
			Master	206	133	21	206	133	21					
		LA Haupt-/Realschul	LA Gymnasium	81	51		51	31			17	11		
			LA Förderschule	172	119		130	93			28	16		
	Chemie Ergebnis	Promotion	2	2										
		Staatsexamen	918	647	41	716	473	22	49	29	29	0		
Pharmazie	Hauptfach	Abschluss im Ausl.	703	509	85	690	500	85	13	9	9			
	Promotion	2	2	2										
Pharmazie Ergebnis	Hauptfach	Promotion	110	110	12									
		Bachelor	815	621	98	692	502	86	13	9	9	0		
	Pharmazie Ergebnis		1.432	1.165	33	1.082	865	16	74	36	36	0		
			Bachelor	459	400	2	452	397	2	7	3	3		
	Biologie/Biowissenschaften	Hauptfach	LA Haupt-/Realschul	130	78		108	67		16	7			
			LA Gymnasium	245	156	1	187	128		1	44	22		
		Nebenfach	LA Förderschule	60	48		50	40			3	3		
			Abschluss im Ausl.	3	3	3								
		Biologie/Biowissenschaften Ergebnis	Promotion	249	249	17								
			Bachelor	7	4		5				2	2	1	
Biologie/Biowissenschaften Ergebnis		Hauptfach	Magister	2	1									
			Master	1.155	939	23	805	639	6	74	36	0		
		Physical Biology of Cells and Cell Interactions Ergebnis	Master	17	17	2	17	17	2	2	0	0	0	
			Hauptfach	48	41	0	48	41	0	0	0	0	0	
	Interdisciplinary Neuroscience Ergebnis	Master	79	69		79	69							
		Hauptfach	79	69	0	79	69	0	0	0	0	0		
	Molekulare Biowissenschaften Ergebnis	Master	82	59	8	82	59	8	8	0	0	0		
		Hauptfach	82	59	8	82	59	8	8	0	0	0		
	Ökologie und Evolution Ergebnis	Master	31	26		31	26							
		Hauptfach	31	26	0	31	26	0	0	0	0	0		
Molekulare Biotechnologie Ergebnis	Cell Biology and Physiology	20	14		20	14								
	Hauptfach	20	14	0	20	14	0	0	0	0	0			
Cell Biology and Physiology Ergebnis	Hauptfach	Promotion	20	14		20	14							
		Staatsexamen	3.646	3.044	65	3.186	2.707	4	81	73	0			
	Medizin	Abschluss im Ausl.	2.592	2.228	4	2.517	2.160	11	4	68	68			
		Promotion	17	17	7	17	17	7						
	Medizin Ergebnis		131	131	26									
		Zahnmedizin	2.740	2.376	37	2.534	2.177	11	75	68	0			
	Zahnmedizin Ergebnis	Staatsexamen	602	485	6	596	480	6	5	5	0			
		Promotion	28	28	6	596	480	6	5	5	0			
	Theoretische Medizin	Hauptfach	Promotion	4	4	1								
		Theoretische Medizin Ergebnis	4	4	4	0	0	0	0	0	0	0		
Master of Oral Implantology	Hauptfach	Master	216	101	21									
	Master of Oral Implantology Ergebnis	216	101	21	0	0	0	0	0	0	0			
Molekulare Medizin	Hauptfach	Master	56	50	50	56	50	50	0	0	0	0		
	Molekulare Medizin Ergebnis	56	50	50	56	50	50	50	0	0	0			



Abschl. im Ausland	Abschluss im Ausland
DSH	Deutsche Sprachprüfung für den Hochschulzugang
Fachsem.	Fachsemester
HF	Hauptfach
NF	Nebenfach
Konsekutives Stud.	Konsekutives Studium
Promotionsstud.	Promotionsstudium
RSZ	Regelstudienzeit
WS	Wintersemester
SoSe	Sommersemester

# Glossar zur Studierendenstatistik

## **Studiengang**

Ein Studiengang umfasst die Lehrinhalte eines Studienfachs/Ausbildungsgangs sowie den angestrebten Abschluss. Ein Student kann für mehrere Studiengänge eingeschrieben sein (siehe Doppelstudium).

## **Abschluss**

Als Abschluss wird der nach einem erfolgreich absolvierten Hochschulstudium verliehene akademische Grad bezeichnet sowie ein sonstiger Studienabschluss durch kirchliche oder staatliche Prüfung.

## **Studienformen**

Ein Erststudium führt zu einem ersten Hochschulabschluss. Auf das Erststudium kann ein weiterführendes Studium folgen (z. B. Zweit-, Aufbau-, Zusatzstudium). Ein Promotionsstudium kann ebenfalls auf ein Erststudium folgen und strebt den Abschluss Promotion an. Bei einem konsekutiven Studiengang folgt z. B. auf ein Bachelor-Studium ein darauf fachlich aufbauendes Master-Studium.

## **Erststudium**

Als Erststudium wird das Studium bezeichnet, das zu einem ersten Hochschulabschluss führt.

## **Zweitstudium**

Ein Zweitstudium liegt vor, wenn bereits ein Studium erfolgreich mit einem Hochschulabschluss absolviert worden ist und ein weiteres Studium mit einem neuen Abschluss aufgenommen wird.

## **Zusatzstudium**

Von einem Zusatzstudium wird gesprochen, wenn bereits ein Studium erfolgreich mit einem Hochschulabschluss absolviert worden ist und nun in einem weiteren Studiengang aufbauend zusätzliche Qualifikationen erworben werden (z. B. Weiterbildungs-/ Promotionsstudium).

## **Doppelstudium**

Bei einem Doppelstudium werden zwei Studiengänge zeitlich parallel an einer oder zwei Hochschulen studiert.

## **Erstimmatrikuliert**

Erstimmatrikulierte (Ersteingeschriebene) sind Studierende, die erstmalig ein Studium in Deutschland aufnehmen und sich im ersten Hochschulsemerster befinden.

## **Neuimmatrikuliert**

Neuimmatrikulierte sind Studierende, die bereits an einer deutschen Hochschule eingeschrieben waren. Sie haben entweder an der Universität Frankfurt einen neuen Studiengang gewählt (erstes Fachsemester) oder setzen ihr Studium hier in einem höheren Fachsemester fort. Auf jeden Fall befinden sie sich in einem höheren Hochschulsemerster.

## **Beurlaubt**

Beurlaubte sind Studierende, die sich z. B. aufgrund von Praktika, Auslandsaufenthalt oder Krankheit beurlauben lassen. Sie sind aber weiterhin immatrikuliert. Urlaubssemester werden nicht als Fachsemester gezählt und daher nicht auf die Studiendauer angerechnet.

## **Fachsemester**

Fachsemester ist jedes Semester, das ein Student an der Hochschule in einem Studienfach absolviert.

## **Regelstudienzeit**

Die Regelstudienzeit gibt den Zeitraum in Semestern an, in denen ein Studiengang absolviert werden kann. Sie wird in der Prüfungsordnung festgelegt.

**Bildungsinländer**

Studierende nicht-deutscher Staatsangehörigkeit, die ihre Hochschulzugangsberechtigung im deutschen Bildungssystem erworben haben.

**Bildungsausländer**

Studierende nicht-deutscher Staatsangehörigkeit, die ihre Hochschulzugangsberechtigung im Ausland bzw. an einem Studienkolleg erworben haben.

**Kopf-Statistik**

Jeder Studierende wird als Person ("Kopf") gezählt. Die Summe aller hierüber ermittelten Studierenden ergibt die Gesamtzahl aller an der Universität eingeschriebenen Studierenden (vgl. Fall-Statistik). Beispiel: Ein Lehramtsstudent wird, obwohl er mehrere Fächer studiert, nur einmal gezählt.

**Fall-Statistik**

Es werden bei einer Fall-Statistik alle Studiengänge des Studierenden berücksichtigt. Im Fall einer Fächerkombination wird ein Studierender daher mehrfach gezählt (vgl. Kopf-Statistik). Beispiel: Eine Lehramtsstudentin mit den Fächern Biologie und Chemie kommt in einer Fall-Statistik bis zu dreimal vor (im Fach Biologie, im Fach Chemie und in den Bildungswissenschaften).

Hinweis: Die verwendete männliche Form bezieht selbstverständlich die weibliche Form mit ein (und umgekehrt). Auf die Verwendung beider Geschlechtsformen wird lediglich mit Blick auf die bessere Lesbarkeit des Textes verzichtet.

Weitere Informationen finden Sie unter: [www.statkap.uni-frankfurt.de](http://www.statkap.uni-frankfurt.de)

