



STUDIERENDENSTATISTIK
Sommersemester 2018



Studierendenstatistik

Sommersemester 2018

Sehr geehrte Damen und Herren,

Sie halten die neue Studierendenstatistik der Goethe-Universität Frankfurt am Main für das Sommersemester 2018 in Ihren Händen.

Die Broschüre besteht aus mehreren Teilen.

Im ersten Teil erfahren Sie auf einen Blick alle wesentlichen Informationen in Kürze. Der darauf folgende Teil gibt Auskunft über die Studierenden in den Fachbereichen. Die Betrachtung erfolgt bis zur Ebene der einzelnen Studienfächer und Abschlüsse. Ein Glossar finden Sie am Ende.

Für Fragen und Anregungen stehen wir gerne zur Verfügung:

Goethe-Universität Frankfurt
Studien-Service-Center
„Statistik und Kapazität“
Christoph Götz
Theodor-W.-Adorno-Platz 6
60323 Frankfurt am Main
Tel.: 069 798-18972
E-Mail: goetz@em.uni-frankfurt.de
www.statkap.uni-frankfurt.de

Herausgeber:

Präsidentin der Goethe-Universität Frankfurt am Main

Erstellt durch:

Studien-Service-Center: Dr. Rebekka Göhring, Christoph Götz

Stand der Daten:

15.06.2018

Auflage:

150

Bezug über:

Studien-Service-Center

Bildnachweis:

Campus Westend, Foto: Goethe Uni

Anmerkung

Im Rahmen der Studierendenstatistik wird zwischen Kopf- und Fall-Statistik unterschieden. Bei einer Kopf-Statistik wird jeder Studierende als Person („Kopf“) gezählt. Bei einer Fall-Statistik werden alle Studiengänge des Studierenden berücksichtigt; alle Fächerkombinationen werden daher mehrfach gezählt.

Diese Unterscheidung ist für das Verständnis der Broschüre maßgeblich. Die statistischen Angaben im ersten Teil („Auf einen Blick – die Studierenden im Sommersemester 2018“, Seite 07) basieren auf Kopf-Statistiken. Die Informationen zu den Fachbereichen („Die Studierenden nach Fachbereichen im Sommersemester 2018“, ab Seite 21) beruhen dagegen auf Fall-Statistiken.

Weitere wichtige Begriffe zur Studierendenstatistik werden im Glossar erläutert.

Inhaltsverzeichnis

Auf einen Blick – die Studierenden im Sommersemester 2018S. 07

Auf einen Blick – Sommersemester 2018	S. 08
Die Fachbereiche im Überblick – Sommersemester 2018.....	S. 10
Studierende nach Herkunftsland – Sommersemester 2018	S. 14
Studierende nach Campus – Sommersemester 2018	S. 16
Studierende nach Fachbereich und Campus – Sommersemester 2018.....	S. 16
Studierende nach Fachbereich und Fächergruppe der amtlichen Statistik.....	S. 17
Studierende nach Alter und Geschlecht – Sommersemester 2018	S. 18
Studierende nach Fachbereich, Geschlecht, Staatsangehörigkeit und Bildungsherkunft	S. 19

Die Studierenden nach Fachbereichen im Sommersemester 2018S. 21

A. Studierende nach Fachbereichen und Abschlüssen insgesamt, in der Regelstudienzeit, im 1. Fach- und 1. Hochschulsemester, nach Geschlecht und Bildungsherkunft im Sommersemester 2018	S. 22
■ FB 01	S. 23
■ FB 02	S. 23
■ FB 03	S. 24
■ FB 04	S. 24
■ FB 05	S. 25
■ FB 06	S. 26
■ FB 07	S. 26
■ FB 08	S. 27
■ FB 09	S. 28
■ FB 10	S. 31
■ FB 11	S. 33
■ FB 12	S. 34
■ FB 13	S. 34
■ FB 14	S. 35
■ FB 15	S. 35
■ FB 16	S. 36

B. Studierende nach Fachbereichen und Abschlüssen, nach Geschlecht und Bildungsherkunft insgesamt, in der Regelstudienzeit und im 1. Fachsemester im Sommersemester 2018..... S. 38

■ FB 01	S. 39
■ FB 02	S. 39
■ FB 03	S. 40
■ FB 04	S. 40
■ FB 05	S. 41
■ FB 06	S. 42
■ FB 07	S. 42
■ FB 08	S. 43
■ FB 09	S. 43
■ FB 10	S. 47
■ FB 11	S. 49
■ FB 12	S. 50
■ FB 13	S. 51
■ FB 14	S. 51
■ FB 15	S. 51
■ FB 16	S. 52

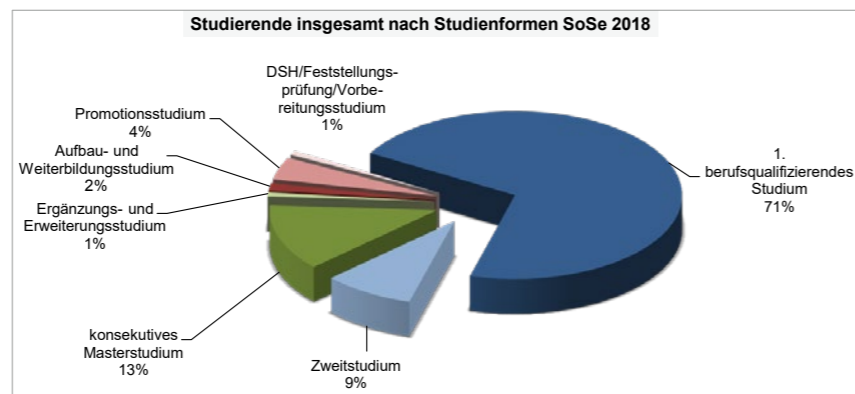
C. Studierende nach Fachbereichen und Abschlüssen in Studienformen insgesamt, in der Regelstudienzeit und im 1. Fachsemester im Sommersemester 2018 S. 54

■ FB 01	S. 55
■ FB 02	S. 55
■ FB 03	S. 56
■ FB 04	S. 56
■ FB 05	S. 57
■ FB 06	S. 58
■ FB 07	S. 58
■ FB 08	S. 59
■ FB 09	S. 60
■ FB 10	S. 63
■ FB 11	S. 65
■ FB 12	S. 66
■ FB 13	S. 67
■ FB 14	S. 67
■ FB 15	S. 67
■ FB 16	S. 68

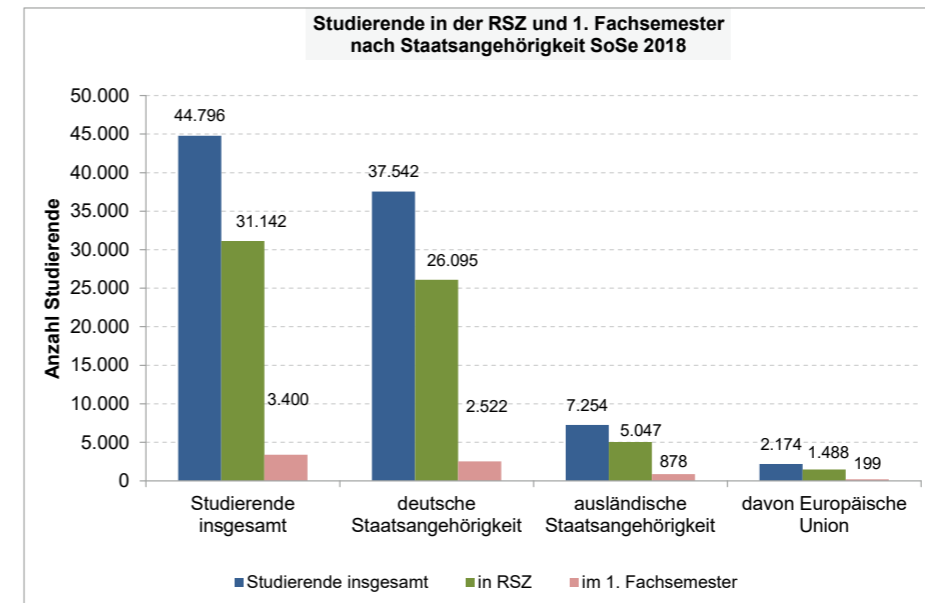
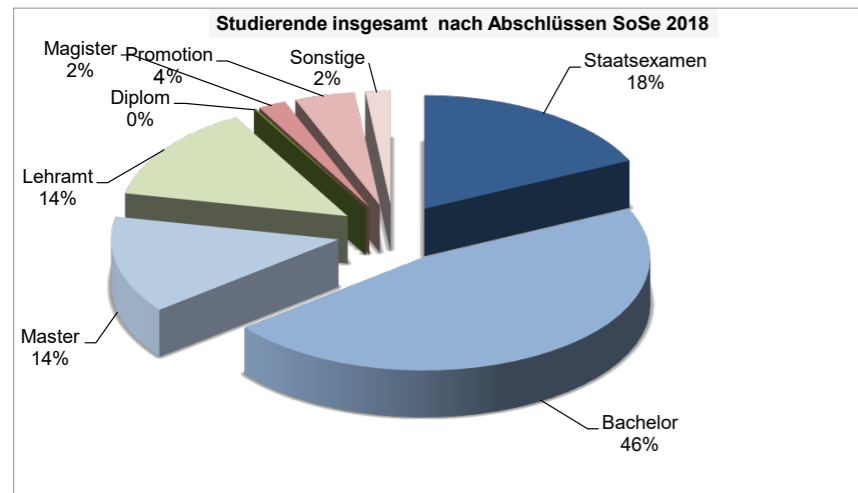
Glossar.....	S. 70
Abkürzungsverzeichnis	S. 71

**Auf einen Blick –
Die Studierenden im
Sommersemester 2018**

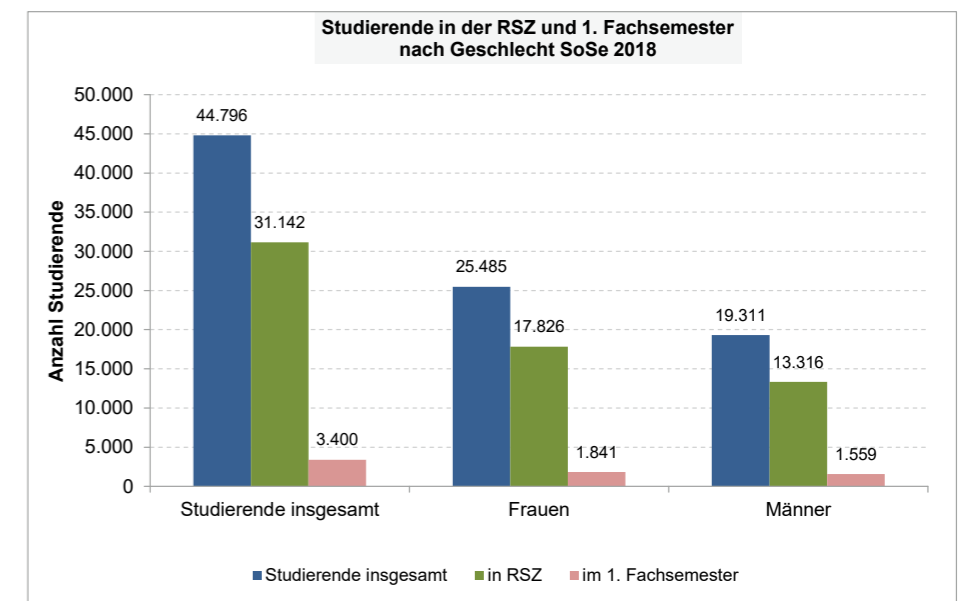
Studierende - Köpfe an der Goethe-Universität insgesamt		
	absolut	in %
Studierende insgesamt	44.796	100%
davon beurlaubt	574	1 %
davon DSH/Feststellungsprüfung/ Vorbereitungsstudium	363	1 %
davon im Lehramt	6.075	14 %
davon nicht im Lehramt	38.358	86 %
Studierende ohne Beurlaubte, DSH/Feststellungsprüfung/ Vorbereitungsstudium	43.859	98 %



Studierende - Köpfe an der Goethe-Universität nach Staatsangehörigkeit und Bildungs-/ausländer										
	insgesamt		davon in RSZ		davon im 1. Fachsem.		davon beurlaubt		davon weiblich	
	absolut	in %	absolut	in %	absolut	in %	absolut	in %	absolut	in %
Studierende insgesamt	44.796	100 %	31.142	100 %	3.400	100 %	574	100 %	25.485	100 %
Staatsangehörigkeit										
deutsche Staatsangehörigkeit	37.542	84 %	26.095	84 %	2.522	74 %	453	79 %	21.110	83 %
ausländische Staatsangehörigkeit	7.254	16 %	5.047	16 %	878	26 %	121	21 %	4.375	17 %
davon Europäische Union	2.174	5 %	1.488	5 %	199	6 %	28	5 %	1.320	5 %
Bildungs-/ausländer										
Bildungsinländer	3.243	7 %	2.124	7 %	268	8 %	45	8 %	1.969	8 %
Bildungsausländer	4.011	9 %	2.923	9 %	610	18 %	76	13 %	2.406	9 %
davon Europäische Union	1.146	3 %	818	3 %	131	4 %	17	3 %	722	3 %



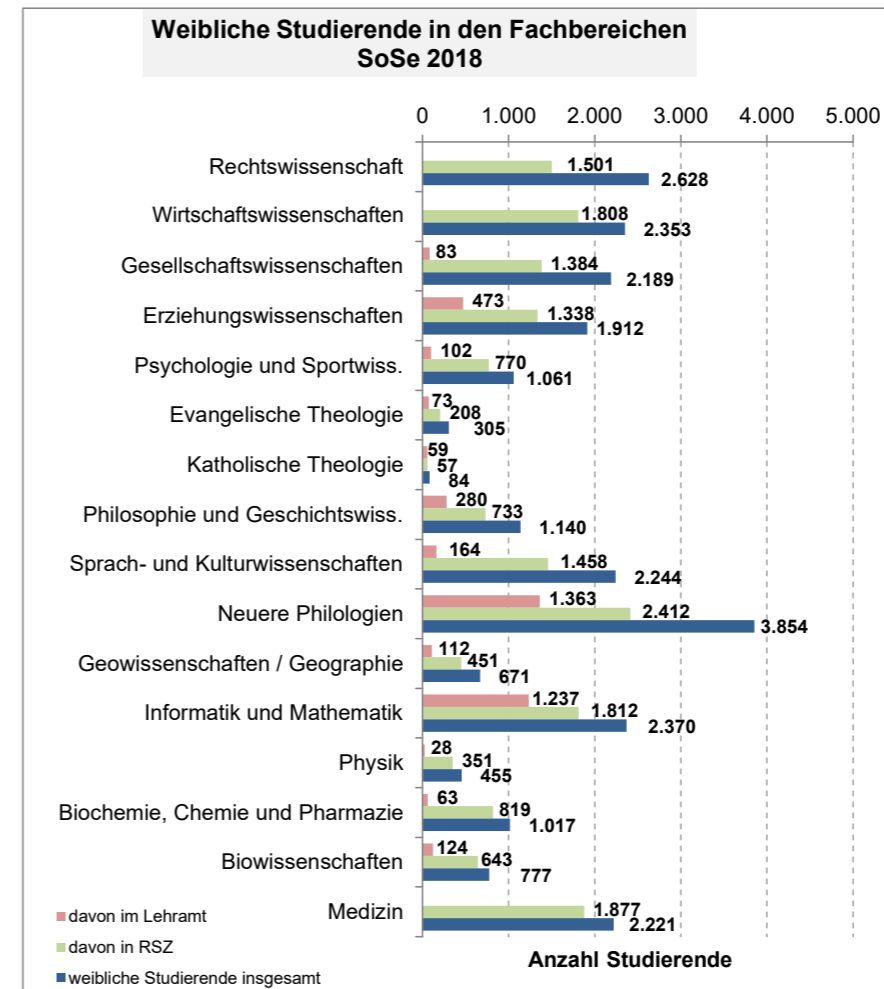
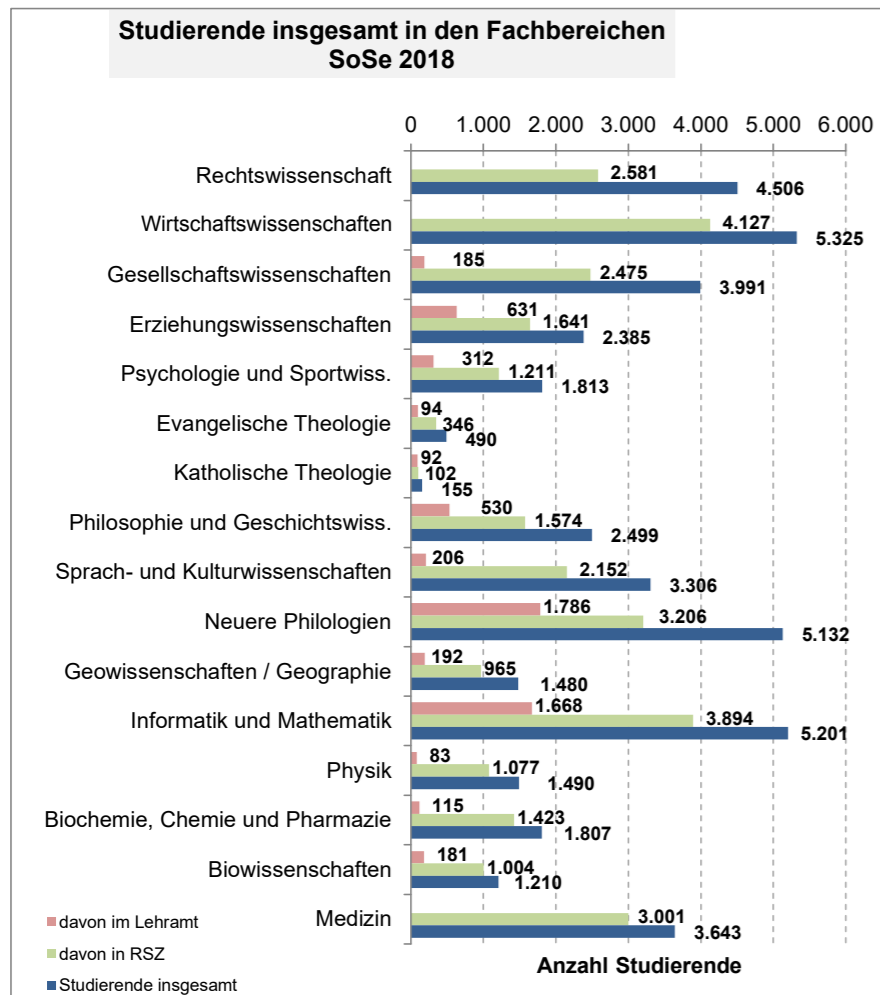
Studierende - Köpfe an der Goethe-Universität nach Studienform und Abschluss								
	insgesamt		davon in RSZ		davon im 1. Fachsem.		davon beurlaubt	
	absolut	in %	absolut	in %	absolut	in %	absolut	in %
Studierende insgesamt	44.796	100 %	31.142	70 %	3.400	8 %	574	1 %
Studienform								
1. berufsqualifizierendes Studium	31.806	71 %	22.077	69 %	2.181	7 %	418	1 %
Zweitstudium	3.945	9 %	2.656	67 %	565	14 %	65	2 %
konsekutives Masterstudium	5.728	13 %	3.500	61 %	192	3 %	82	1 %
Ergänzungs- und Erweiterungsstudium	353	1 %	216	61 %	20	6 %	5	1 %
Aufbau- und Weiterbildungsstudium	677	2 %	466	69 %	64	9 %	0	0 %
Promotionsstudium	1.924	4 %	1.864	97 %	141	7 %	3	0 %
DSH/Feststellungsprüfung/Vorbereitungsstudium	363	1 %	363	100 %	237	65 %	1	0 %
Abschluss								
Staatsexamen	8.067	18 %	5.534	18 %	285	8 %	122	21 %
Bachelor	20.784	46 %	15.106	49 %	2.056	60 %	269	47 %
Master	6.190	14 %	3.819	12 %	237	7 %	82	14 %
Lehramt	6.075	14 %	3.880	12 %	277	8 %	85	15 %
Lehramt - Grundschule	1.184		879		77		19	
Lehramt - Haupt-, Realschule	1.681		961		98		20	
Lehramt - Gymnasium	2.603		1.575		97		33	
Lehramt - Förderschule	607		465		5		13	
Diplom	70	0 %	0	0 %	0	0 %	0	0 %
Magister	888	2 %	212	1 %	22	1 %	12	2 %
Promotion	1.924	4 %	1.864	6 %	141	4 %	3	1 %
Sonstige	798	2 %	727	2 %	382	11 %	1	0 %
Abschluss im Ausland, Abschlusszeugnis, Zusatzstudium	417		364		145		0	
kirchliche Prüfung	18		0		0		0	
DSH/Feststellungsprüfung/ Vorbereitungsstudium	363		363		237		1	



Studierende - Köpfe an der Goethe-Universität nach Geschlecht										
	insgesamt		davon in RSZ		davon im 1. Fachsem.		davon Beurlaubte		davon Lehramt	
	absolut	in %	absolut	in %	absolut	in %	absolut	in %	absolut	in %
Studierende insgesamt	44.796	100 %	31.142	100 %	3.400	100 %	574	100 %	6.075	100 %
Geschlecht										
Frauen	25.485	57 %	17.826	57 %	1.841	54 %	424	74 %	4.161	68 %
Männer	19.311	43 %	13.316	43 %	1.559	46 %	150	26 %	1.914	32 %

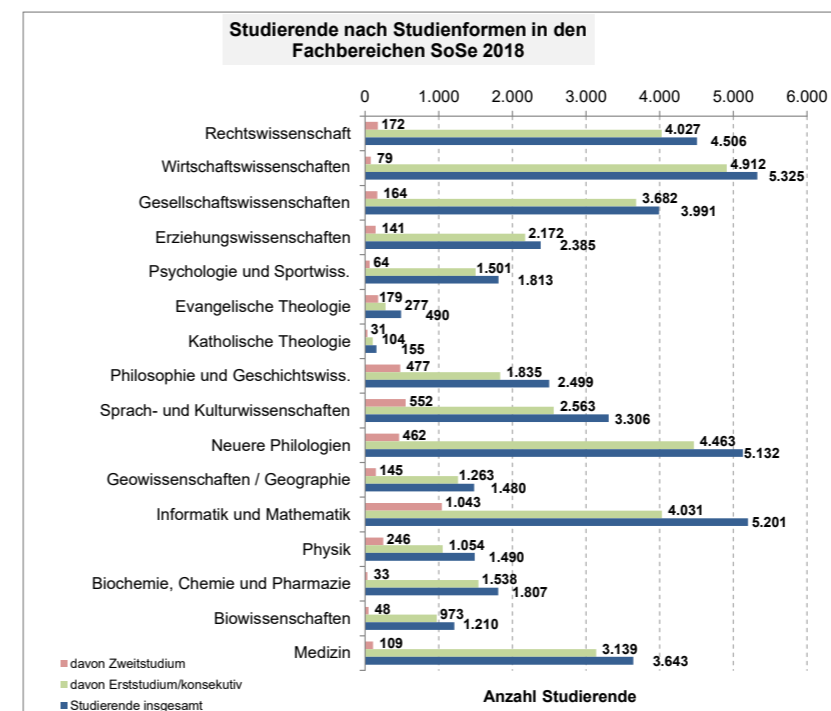
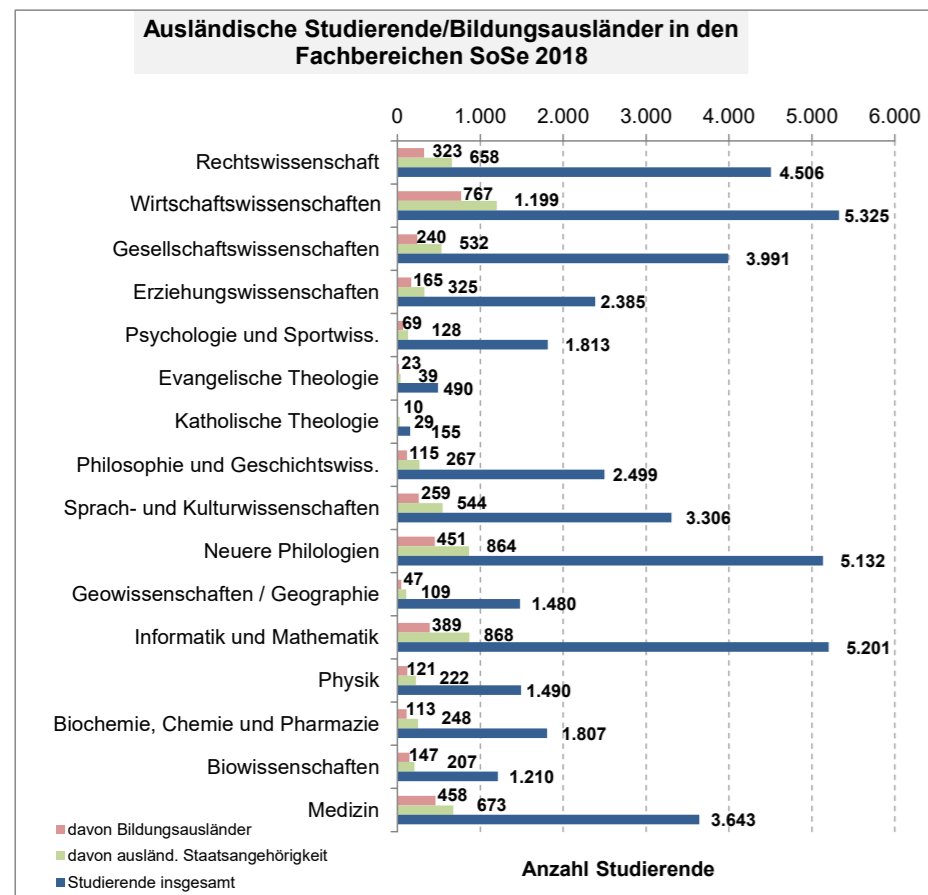
Studierende - Köpfe in den Fachbereichen								
	insgesamt		davon in RSZ		davon im 1. Fachsem.		davon Beurlaubte	
	absolut	in %	absolut	in %	absolut	in %	absolut	in %
Studierende insgesamt	44.796	100 %	31.142	100 %	3.400	100 %	574	100 %
Fachbereiche	44.433	99 %	30.779	99 %	3.163	93 %	573	100 %
Rechtswissenschaft	4.506	10 %	2.581	8 %	205	6 %	64	11 %
Wirtschaftswissenschaften	5.325	12 %	4.127	13 %	629	19 %	126	22 %
Gesellschaftswissenschaften	3.991	9 %	2.475	8 %	29	1 %	47	8 %
Erziehungswissenschaften	2.385	5 %	1.641	5 %	198	6 %	40	7 %
Psychologie und Sportwiss.	1.813	4 %	1.211	4 %	31	1 %	20	3 %
Evangelische Theologie	490	1 %	346	1 %	70	2 %	8	1 %
Katholische Theologie	155	0 %	102	0 %	17	1 %	3	1 %
Philosophie und Geschichtswiss.	2.499	6 %	1.574	5 %	113	3 %	23	4 %
Sprach- und Kulturwissenschaften	3.306	7 %	2.152	7 %	279	8 %	44	8 %
Neuere Philologien	5.132	11 %	3.206	10 %	360	11 %	76	13 %
Geowissenschaften / Geographie	1.480	3 %	965	3 %	8	0 %	11	2 %
Informatik und Mathematik	5.201	12 %	3.894	13 %	832	24 %	42	7 %
Physik	1.490	3 %	1.077	3 %	179	5 %	2	0 %
Biochemie, Chemie und Pharmazie	1.807	4 %	1.423	5 %	126	4 %	12	2 %
Biowissenschaften	1.210	3 %	1.004	3 %	25	1 %	3	1 %
Medizin	3.643	8 %	3.001	10 %	62	2 %	52	9 %
DSH/Feststellungsprüfung/ Vorbereitungsstudium	363	1 %	363	1 %	237	7 %	1	0 %

Studierende - Köpfe in den Fachbereichen nach Lehramt/Geschlecht												
	insgesamt						davon weiblich					
	insgesamt		in RSZ		im Lehramt		insgesamt		in RSZ		im Lehramt	
	absolut	in %	absolut	in %	absolut	in %	absolut	in %	absolut	in %	absolut	in %
Studierende insgesamt	44.796	100 %	31.142	100 %	6.075	100 %	25.485	100 %	17.826	100 %	4.161	100 %
Fachbereiche	44.433	99 %	30.779	99 %	6.075	100 %	25.281	99 %	17.622	99 %	4.161	100 %
Rechtswissenschaft	4.506	10 %	2.581	8 %	0	0 %	2.628	10 %	1.501	9 %	0	0 %
Wirtschaftswissenschaften	5.325	12 %	4.127	13 %	0	0 %	2.353	9 %	1.808	10 %	0	0 %
Gesellschaftswissenschaften	3.991	9 %	2.475	8 %	185	3 %	2.189	9 %	1.384	8 %	83	2 %
Erziehungswissenschaften	2.385	5 %	1.641	5 %	631	10 %	1.912	8 %	1.338	8 %	473	11 %
Psychologie und Sportwiss.	1.813	4 %	1.211	4 %	312	5 %	1.061	4 %	770	4 %	102	2 %
Evangelische Theologie	490	1 %	346	1 %	94	2 %	305	1 %	208	1 %	73	2 %
Katholische Theologie	155	0 %	102	0 %	92	2 %	84	0 %	57	0 %	59	1 %
Philosophie und Geschichtswiss.	2.499	6 %	1.574	5 %	530	9 %	1.140	5 %	733	4 %	280	7 %
Sprach- und Kulturwissenschaften	3.306	7 %	2.152	7 %	206	3 %	2.244	9 %	1.458	8 %	164	4 %
Neuere Philologien	5.132	12 %	3.206	10 %	1.786	29 %	3.854	15 %	2.412	14 %	1.363	33 %
Geowissenschaften / Geographie	1.480	3 %	965	3 %	192	3 %	671	3 %	451	3 %	112	3 %
Informatik und Mathematik	5.201	12 %	3.894	13 %	1.668	27 %	2.370	9 %	1.812	10 %	1.237	30 %
Physik	1.490	3 %	1.077	3 %	83	1 %	455	2 %	351	2 %	28	1 %
Biochemie, Chemie und Pharmazie	1.807	4 %	1.423	5 %	115	2 %	1.017	4 %	819	5 %	63	2 %
Biowissenschaften	1.210	3 %	1.004	3 %	181	3 %	777	3 %	643	4 %	124	3 %
Medizin	3.643	8 %	3.001	10 %	0	0 %	2.221	9 %	1.877	11 %	0	0 %
DSH/Feststellungsprüfung/ Vorbereitungsstudium	363	1 %	363	1 %	0	0 %	204	1 %	204	1 %	0	0 %



Studierende - Köpfe in den Fachbereichen																			
	insgesamt				davon ausländ. Staatsangehörigkeit			davon deutsche Staatsangehörigkeit			davon Bildungsausländer			davon Bildungsinländer					
	insgesamt		in RSZ		insgesamt		in RSZ		insgesamt		in RSZ		insgesamt		in RSZ				
	absolut	in %	absolut	in %	absolut	in %	absolut	in %	absolut	in %	absolut	in %	absolut	in %	absolut				
Studierende insgesamt	44.796		31.142		7.254		5.047		37.542		26.095		4.011		2.923		3.243		2.124
Fachbereiche	44.433	99 %	30.779		6.912	95 %	4.705		37.521	100 %	26.074		3.697	92 %	2.609		3.215	99 %	2.096
Rechtswissenschaft	4.506	10 %	2.581		658	10 %	362		3.848	10 %	2.219		323	9 %	233		335	10 %	129
Wirtschaftswissenschaften	5.325	12 %	4.127		1.199	17 %	916		4.126	11 %	3.211		767	21 %	573		432	13 %	343
Gesellschaftswissenschaften	3.991	9 %	2.475		532	8 %	321		3.459	9 %	2.154		240	6 %	141		292	9 %	180
Erziehungswissenschaften	2.385	5 %	1.641		325	5 %	192		2.060	5 %	1.449		165	4 %	89		160	5 %	103
Psychologie und Sportwiss.	1.813	4 %	1.211		128	2 %	77		1.685	4 %	1.134		69	2 %	44		59	2 %	33
Evangelische Theologie	490	1 %	346		39	1 %	28		451	1 %	318		23	1 %	18		16	0 %	10
Katholische Theologie	155	0 %	102		29	0 %	18		126	0 %	84		10	0 %	8		19	1 %	10
Philosophie und Geschichtswiss.	2.499	6 %	1.574		267	4 %	180		2.232	6 %	1.394		115	3 %	85		152	5 %	95
Sprach- und Kulturwissenschaften	3.306	7 %	2.152		544	8 %	358		2.762	7 %	1.794		259	7 %	182		285	9 %	176
Neuere Philologien	5.132	12 %	3.206		864	13 %	543		4.268	11 %	2.663		451	12 %	282		413	13 %	261
Geowissenschaften / Geographie	1.480	3 %	965		109	2 %	68		1.371	4 %	897		47	1 %	34		62	2 %	34
Informatik und Mathematik	5.201	12 %	3.894		868	13 %	630		4.333	12 %	3.264		389	11 %	289		479	15 %	341
Physik	1.490	3 %	1.077		222	3 %	167		1.268	3 %	910		121	3 %	102		101	3 %	65
Biochemie, Chemie und Pharmazie	1.807	4 %	1.423		248	4 %	188		1.559	4 %	1.235		113	3 %	92		135	4 %	96
Biowissenschaften	1.210	3 %	1.004		207	3 %	178		1.003	3 %	826		147	4 %	132		60	2 %	46
Medizin	3.643	8 %	3.001		673	10 %	479		2.970	8 %	2.522		458	12 %	305		215	7 %	174
DSH/Feststellungsprüfung/Vorbereitungsstudium	363	1 %	363		342	5 %	342		21	0 %	21		314	8 %	314		28	1 %	28

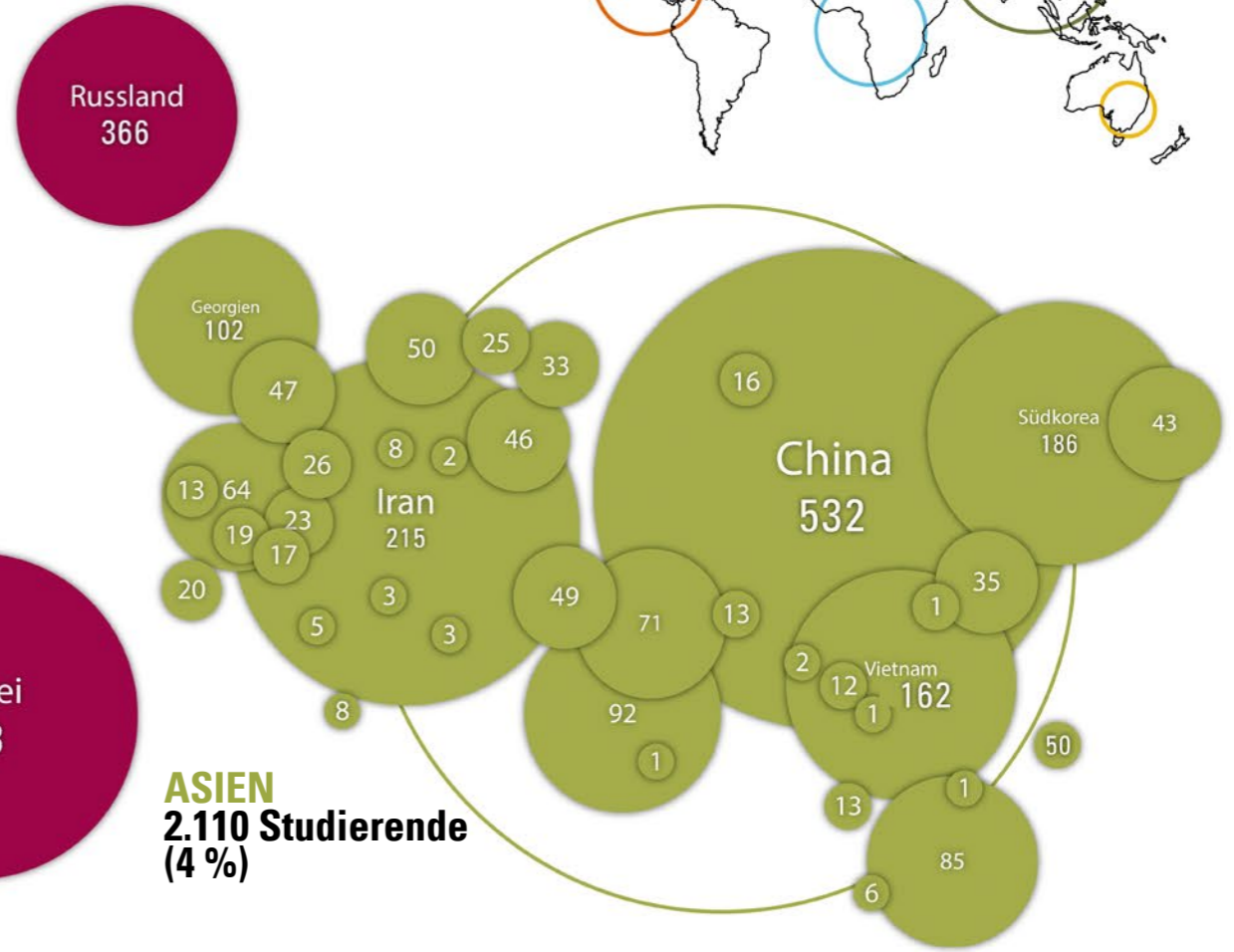
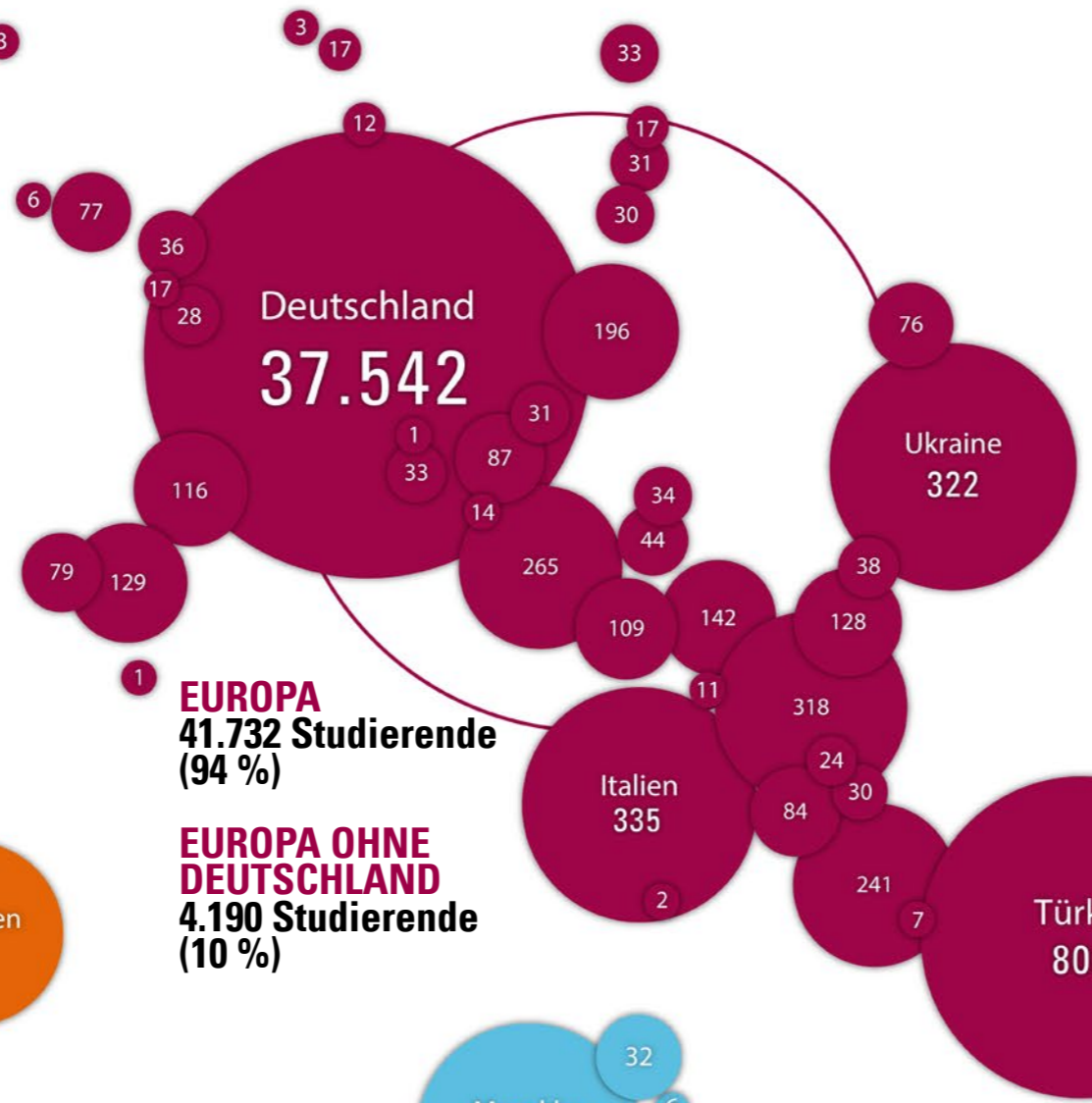
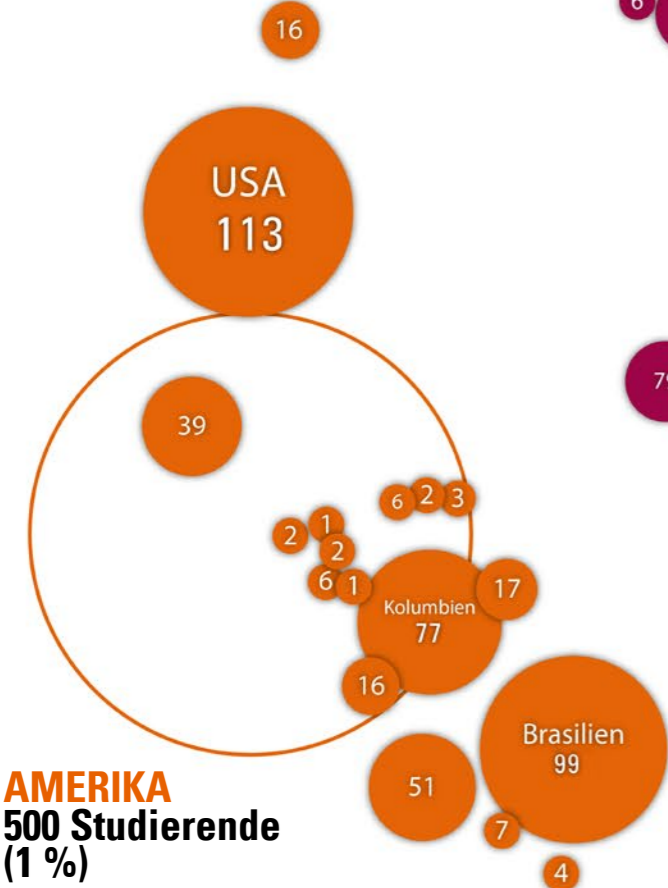
Studierende - Köpfe in den Fachbereichen																			
	insgesamt				davon Erststudium/konsekutiver Master			davon Zweitstudium			davon Ergänzungs- und Erweiterungsstudium			davon Weiterbildungs-, Promotionsstudium, DSH/Feststellungsprüfung/Vorbereitungsstudium					
	insgesamt		in RSZ		insgesamt		in RSZ		insgesamt		in RSZ		insgesamt		in RSZ				
	absolut	in %	absolut	in %	absolut	in %	absolut	in %	absolut	in %	absolut	in %	absolut	in %	absolut	in %			
Studierende insgesamt	44.796		31.142		37.534		25.577		3.945		2.656		353		216		2.964		2.693
Fachbereiche	44.433	99 %	30.779		37.534	100 %	25.577		3.945	100 %	2.656		353	100 %	216		2.601	88 %	2.330
Rechtswissenschaft	4.506	10 %	2.581		4.027	11 %	2.217		172	4 %	97		0	0 %	0		307	10 %	267
Wirtschaftswissenschaften	5.325	12 %	4.127		4.912	13 %	3.798		79	2 %	61		0	0 %	0		334	11 %	268
Gesellschaftswissenschaften	3.991	9 %	2.475		3.682	10 %	2.253		164	4 %	86		14	4 %	5		131	4 %	131
Erziehungswissenschaften	2.385	5 %	1.641		2.172	6 %	1.475		141	4 %	97		13	4 %	10		59	2 %	59
Psychologie und Sportwiss.	1.813	4 %	1.211		1.501	4 %	1.002		64	2 %	31		25	7 %	6		223	8 %	172
Evangelische Theologie	490	1 %	346		277	1 %	191		179	5 %	124		11	3 %	8		23	1 %	23
Katholische Theologie	155	0 %	102		104	0 %	66		31	1 %	18		6	2 %	4		14	0 %	14
Philosophie und Geschichtswiss.	2.499	6 %	1.574		1.835	5 %	1.149		477	12 %	265		72	20 %	45		115	4 %	115
Sprach- und Kulturwissenschaften	3.306	7 %	2.152		2.563	7 %	1.582		552	14 %	390		47	13 %	36		144	5 %	144
Neuere Philologien	5.132	11 %	3.206		4.463	12 %	2.794		462	12 %	242		79	22 %	44		128	4 %	126
Geowissenschaften / Geographie	1.480	3 %	965		1.263	3 %	789		145	4 %	109		17	5 %	12		55	2 %	55
Informatik und Mathematik	5.201	12 %	3.894		4.031	11 %	2.955		1.043	26 %	827		43	12 %	28		84	3 %	84
Physik	1.490	3 %	1.077		1.054	3 %	715		246	6 %	176		18	5 %	14		172	6 %	172
Biochemie, Chemie und Pharmazie	1.807	4 %	1.423		1.538	4 %	1.170		33	1 %	19		3	1 %	1		233	8 %	233
Biowissenschaften	1.210	3 %	1.004		973	3 %	795		48	1 %	22		5	1 %	3		184	6 %	184
Medizin	3.643	8 %	3.001		3.139	8 %	2.626		109	3 %	92		0	0 %	0		395	13 %	283
DSH/Feststellungsprüfung/Vorbereitungsstudium	363	1 %	363		-	0 %	-		-	0 %	-		-	0 %	-		363	12 %	363



STUDIERENDE NACH HERKUNFTSLAND – SOMMERSEMESTER 2018



WELT TOTAL
44.796 Studierende



Afrika

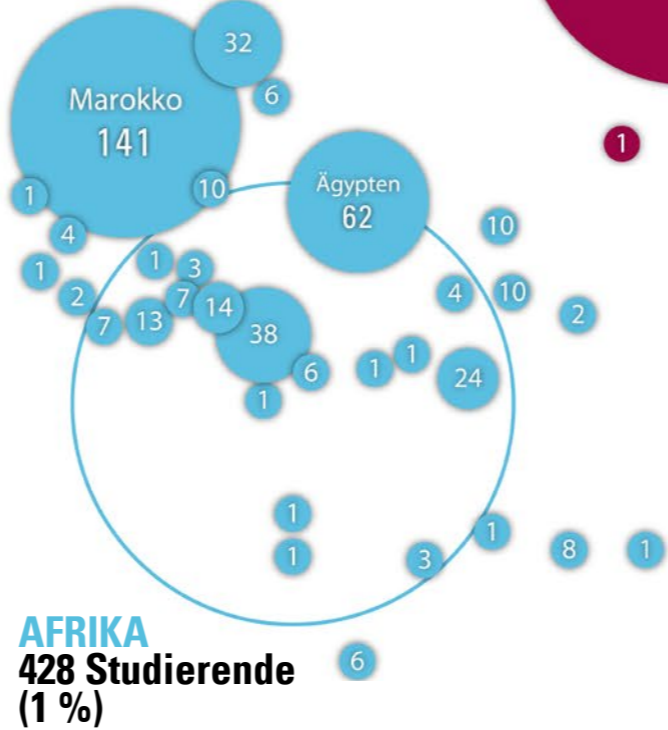
Land	Anzahl
Ägypten	62
Algerien	12
Äthiopien	10
Benin	4
Burkina Faso	2
Elfenbeinküste	8
Eritrea	10
Gambia	1
Ghana	19
Guinea	5
Kamerun	33
Kap Verde	1
Kenia	25
Kongo	4
Libyen	6
Madagaskar	8
Marokko	141
Mauretanien	1
Mauritius	2
Mosambik	1
Nigeria	13
Senegal	3
Simbabwe	3
Somalia	2
Südafrika	5
Sudan	2
Tansania	1
Togo	8
Tunesien	37
Summe	428

Land	Anzahl
Afghanistan	52
Armenien	54
Aserbaidzhan	29
Bahrain	1
Bangladesch	9
Brunei	2
China	532
Georgien	102
Hongkong	1
Indien	88
Indonesien	74
Irak	19
Iran	215
Israel	25
Japan	41
Jemen	14
Jordanien	19
Kambodscha	7
Kasachstan	22
Kirgisistan	27
Südkorea	186
Libanon	17

Land	Anzahl
Malaysia	13
Mongolei	17
Myanmar	2
Nepal	59
Oman	2
Pakistan	44
Palästina	26
Philippinen	10
Saudi-Arabien	4
Singapur	10
Sri Lanka	2
Syrien	105
Tadschikistan	3
Taiwan	45
Thailand	17
Turkmenien	8
Usbekistan	47
Vietnam	162
Summe	2.110

Europa

Land	Anzahl
Albanien	90
Belgien	17
Bosnien und Herzegowina	114
Bulgarien	260
Dänemark	11
Deutschland	37.542
Estland	16



Finnland	27
Frankreich	110
Griechenland	254
Irland	9
Island	5
Italien	335
Kosovo	25
Kroatien	235
Lettland	18
Liechtenstein	1
Litauen	25
Luxemburg	29
Malta	4
Mazedonien	30
Moldawien	25
Montenegro	7
Niederlande	34
Norwegen	4
Österreich	88
Polen	174
Portugal	58
Rumänien	112
Russland	340
San Marino	1
Schweden	19
Schweiz	32
Serbien	162
Slowakei	34
Slowenien	17
Spanien	125

Tschechien	25
Türkei	808
Ukraine	322
Ungarn	42
Vereinigtes Königreich	89
Weißrussland	61
Zypern	7
Summe	41.732

Amerika

Land	Anzahl
Argentinien	8
Bolivien	14
Brasilien	99
Chile	15
Costa Rica	4
Dominikanische Republik	1
Ecuador	18
El Salvador	2
Haiti	1
Honduras	4
Kanada	21
Kolumbien	77
Kuba	6
Mexiko	46
Nicaragua	2
Panama	2
Paraguay	5

AUSTRALIEN
14 Studierende (< 0,1 %)

Peru	47
Uruguay	1
Venezuela	14
USA	113
Summe	500

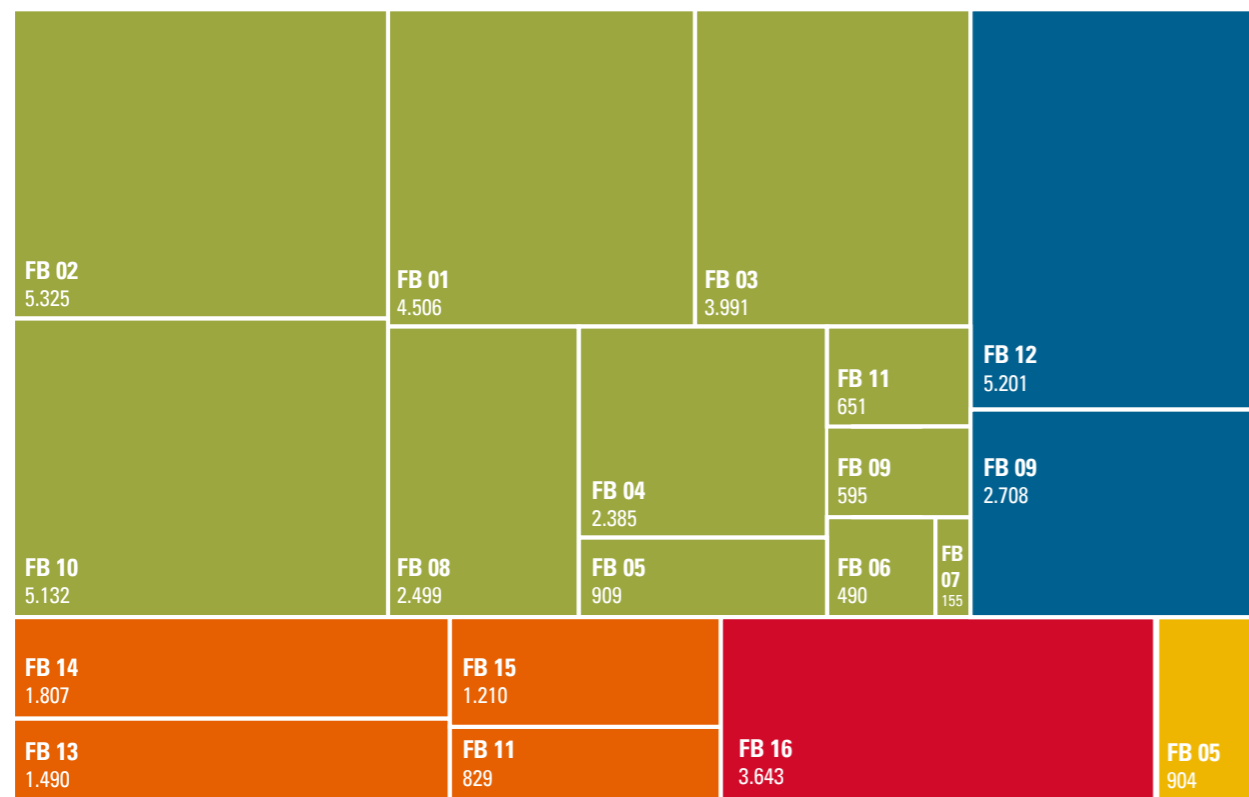
Australien/Sonstige

Land	Anzahl
Australien	14
Neuseeland	1
Ohne Angabe	4
Staatenlos	4
Summe	26

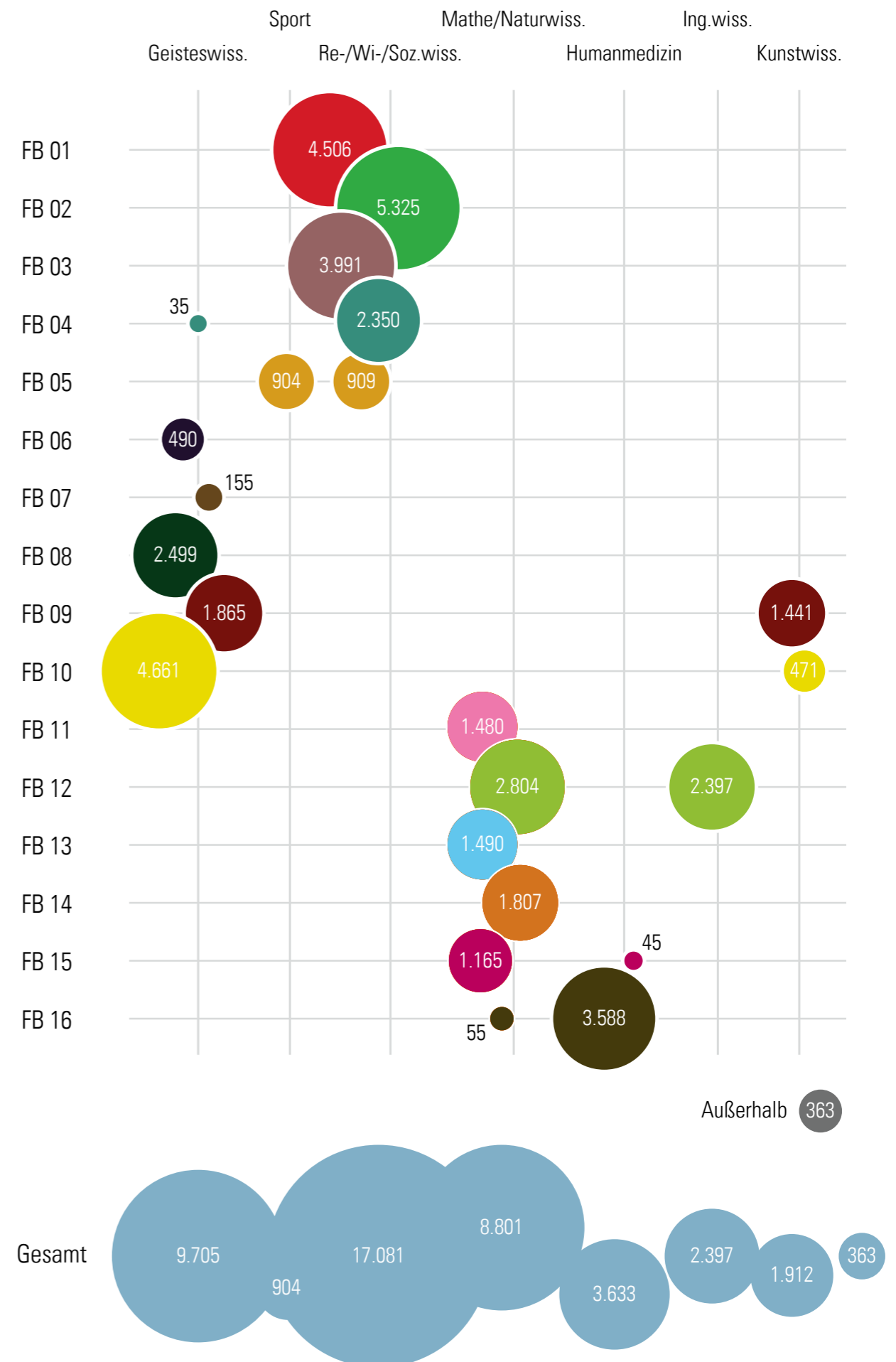
STUDIERENDE NACH CAMPUS



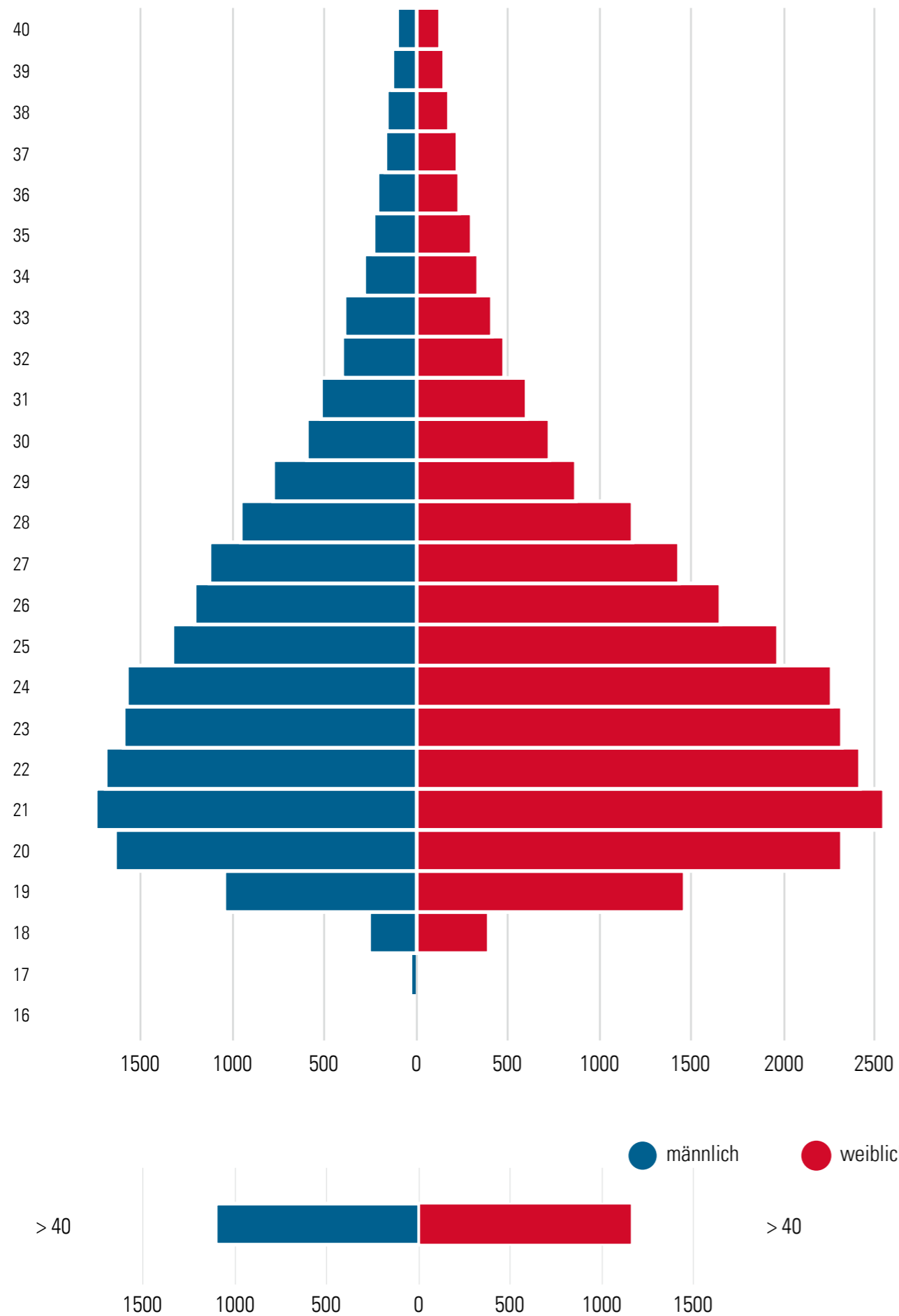
STUDIERENDE NACH FACHBEREICH UND CAMPUS



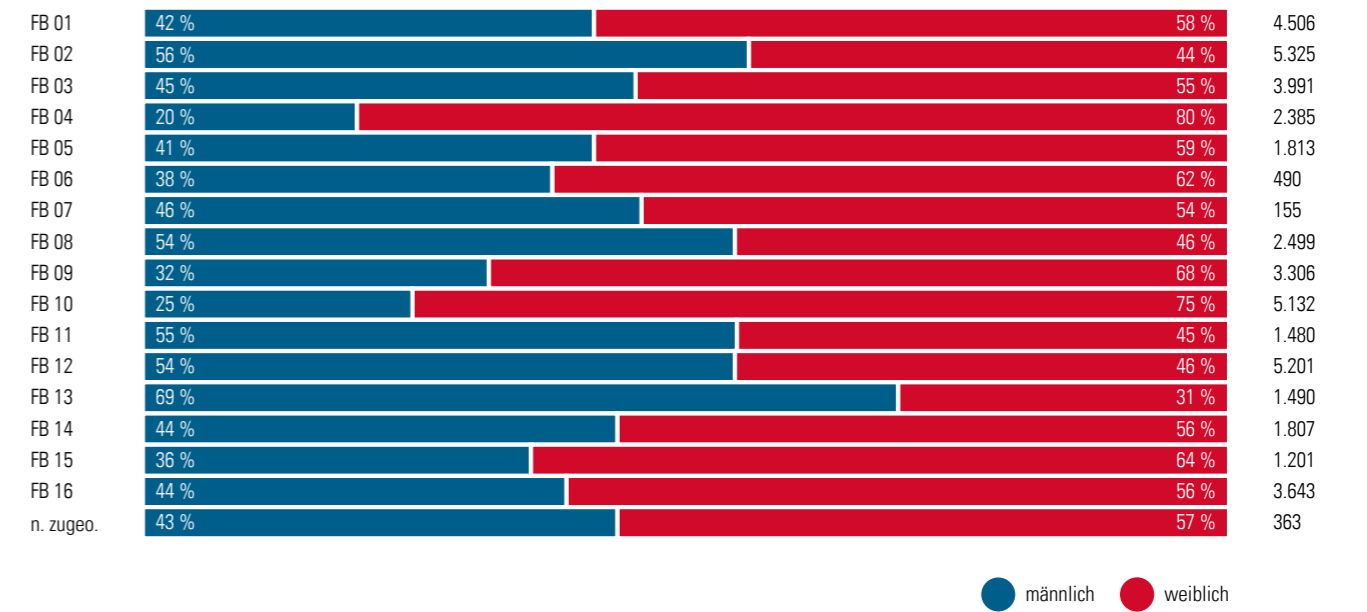
STUDIERENDE NACH FACHBEREICH UND FÄCHERGRUPPE DER AMTLICHEN STATISTIK



STUDIERENDE NACH ALTER UND GESCHLECHT



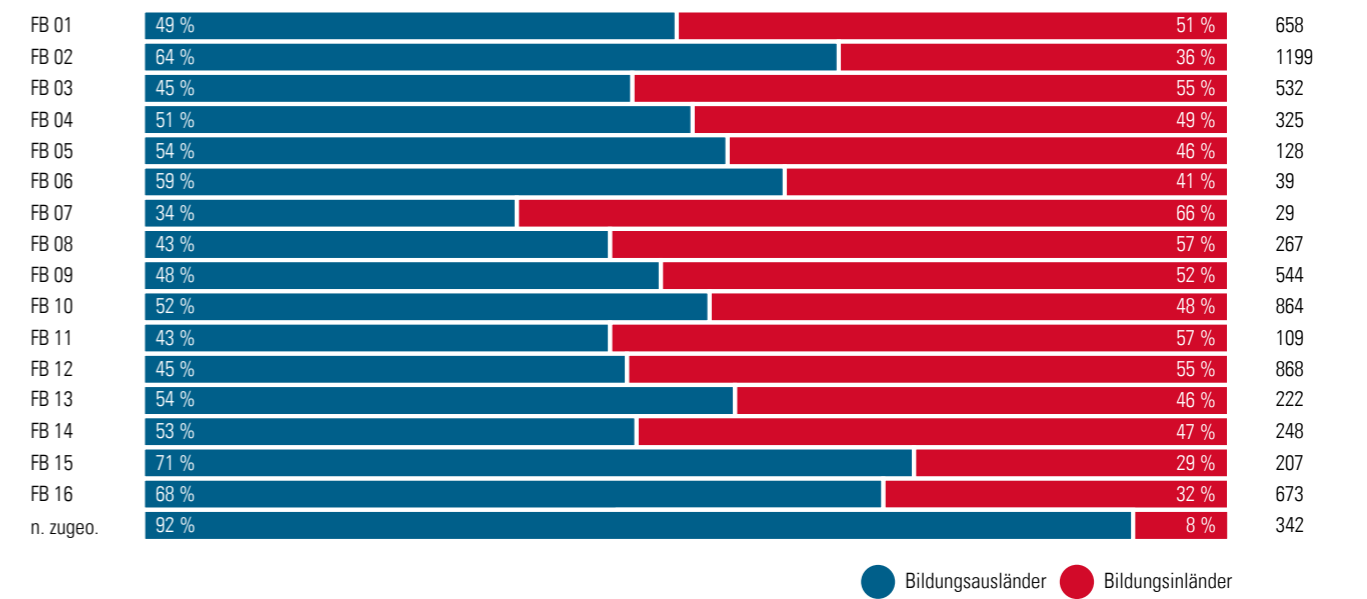
STUDIERENDE NACH FACHBEREICH UND GESCHLECHT



STUDIERENDE NACH FACHBEREICH UND STAATSANGEHÖRIGKEIT



AUSLÄNDISCHE STUDIERENDE NACH FACHBEREICH UND BILDUNGSHERKUNFT



**Die Studierenden nach
Fachbereichen im
Sommersemester 2018**

A. Studierende nach Fachbereichen und Abschlüssen insgesamt, in der Regelstudienzeit, im 1. Fach- und 1. Hochschulsesemester, nach Geschlecht und Bildungsherkunft im Sommersemester 2018

FB	Fach	HF / NF	Abschluss	Studierende insgesamt	In RSZ	1. Fachsem.	1. Hochschulsesem.	Weiblich	Männlich	Bildungs-inländer	Bildungs-ausländer
FB 01	Rechtswissenschaft			4.981	2.885	288	131	2.906	2.075	2.765	382
	Rechtswissenschaft	Hauptfach	Staatsexamen	4.274	2.375	204	122	2.509	1.765	395	132
			Abschluss im Ausl.	8	8	4	4	5	3	0	8
			Promotion	173	173	12	2	79	94	5	63
		Nebenfach	Bachelor	354	228	68	3	216	138	40	18
			Magister	27	1	0	0	13	14	2	1
			Magister	4.836	2.785	288	131	2.822	2.014	382	222
	Rechtswissenschaft Ergebnis	Hauptfach	Magister	6	3	0	0	3	3	0	0
	LL.M. Europäisches u. Internationales Wirtschaftsrecht	Hauptfach	Magister	6	3	0	0	3	3	0	0
	LL.M. Europäisches u. Internationales Wirtschaftsrecht Ergebnis	Hauptfach	Magister	33	23	0	0	22	11	0	29
	LL.M. für im Ausland graduierte Juristinnen und Juristen	Hauptfach	Magister	33	23	0	0	22	11	0	29
	LL.M. für im Ausland graduierte Juristinnen und Juristen Ergebnis	Hauptfach	Magister	65	39	0	0	27	38	0	56
	LL.M. Law and Finance	Hauptfach	Master	65	39	0	0	27	38	0	56
	Master of Laws in Legal Theory (LL.M.)	Hauptfach	Magister	23	17	0	0	14	9	0	23
	Master of Laws in Legal Theory (LL.M.) Ergebnis	Hauptfach	Magister	23	17	0	0	14	9	0	23
	Master of Laws in International Banking, Securit. a. Finance	Hauptfach	Master	18	18	0	0	18	0	0	17
	Master of Laws in International Banking, Securit. a. Finance Ergebnis	Hauptfach	Master	18	18	0	0	18	0	0	17
FB 02	Wirtschaftswissenschaften			6.148	4.767	795	348	2.752	3.396	496	886
	Betriebswirtschaftslehre	Hauptfach	Master	364	276	2	0	150	214	15	52
			Magister	1	0	0	0	0	1	0	0
			Promotion	94	94	7	0	31	63	2	12
		Nebenfach	Bachelor	322	243	79	10	182	140	21	36
			Magister	16	2	0	0	8	8	2	3
	Betriebswirtschaftslehre Ergebnis	Hauptfach	Magister	797	615	88	10	371	426	40	103
	Volkswirtschaftslehre	Hauptfach	Promotion	32	32	2	0	9	23	2	8
		Nebenfach	Bachelor	258	195	71	8	124	134	29	13
			Magister	14	2	0	0	3	11	0	2
	Volkswirtschaftslehre Ergebnis	Hauptfach	Magister	304	229	73	8	136	168	31	23
	Wirtschaftspädagogik	Hauptfach	Bachelor	191	146	1	0	126	65	17	7
			Master	151	108	2	0	107	44	8	7
			Promotion	5	5	0	0	3	2	0	0
	Wirtschaftspädagogik Ergebnis	Hauptfach	Magister	347	259	3	0	236	111	25	14
	International Management	Hauptfach	Master	94	94	0	0	54	40	4	73
	International Management Ergebnis	Hauptfach	Master	94	94	0	0	54	40	4	73
	Wirtschaftswissenschaften	Hauptfach	Bachelor	3.794	3.013	557	283	1.619	2.175	363	262
			Abschluss im Ausl.	70	70	46	41	37	33	0	69
	Wirtschaftswissenschaften Ergebnis	Hauptfach	Magister	3.864	3.083	603	324	1.656	2.208	363	331
	Modern East Asian Studies	Hauptfach	Master	74	32	0	0	57	17	0	29
	Modern East Asian Studies Ergebnis	Hauptfach	Master	74	32	0	0	57	17	0	29
	Master of Finance	Hauptfach	Master	70	64	28	6	26	44	5	13
	Master of Finance Ergebnis	Hauptfach	Master	70	64	28	6	26	44	5	13
	International Economics and Economic Policy	Hauptfach	Master	74	50	0	0	30	44	5	27
	International Economics and Economic Policy Ergebnis	Hauptfach	Master	74	50	0	0	30	44	5	27
	Money and Finance	Hauptfach	Master	110	87	0	0	43	67	7	65
	Money and Finance Ergebnis	Hauptfach	Master	110	87	0	0	43	67	7	65
	Graduate School of Economics, Finance and Management	Hauptfach	Master	141	72	0	0	50	91	3	85
			Promotion	172	110	0	0	55	117	9	87
	Graduate School of Economics, Finance and Management Ergebnis	Hauptfach	Master	313	182	0	0	105	208	12	172
	Master in Management (engl.)	Hauptfach	Master	30	1	0	0	13	17	2	20
	Master in Management (engl.) Ergebnis	Hauptfach	Master	30	1	0	0	13	17	2	20
	Pharma Business Administration	Hauptfach	Master	38	38	0	0	15	23	1	10
	Pharma Business Administration Ergebnis	Hauptfach	Master	38	38	0	0	15	23	1	10
	Digital Transformation Management	Hauptfach	Master	33	33	0	0	10	23	1	6
	Digital Transformation Management Ergebnis	Hauptfach	Master	33	33	0	0	10	23	1	6

FB	Fach	HF / NF	Abschluss	Studierende insgesamt	In RSZ	1. Fachsem.	1. Hochschulesem.	Weiblich	Männlich	Bildungs-inländer	Bildungs-ausländer			
FB 03	Gesellschaftswissenschaften	Nebenfach	LA Förderschule	5.965	3.701	39	15	3.258	2.707	448	335			
			Arbeitslehre	1	0	0	0	1	0	0	0			
			Arbeitslehre Ergebnis	1	0	0	0	1	0	0	0	0		
			Politikwissenschaft	Hauptfach	Bachelor	1.336	893	3	1	580	756	117	82	
				Magister	Diplom	170	98	1	0	83	87	6	11	
					Magister	26	1	0	0	1	0	0	0	
				Abschluss im Ausl.	Promotion	8	8	2	2	2	6	0	8	
					Bachelor	72	72	5	1	35	37	5	14	
					Magister	509	360	3	0	269	240	39	36	
				Politikwissenschaft Ergebnis	Nebenfach	Magister	50	5	0	0	21	29	5	0
						LA Haupt-/Realschule	2.172	1.437	14	4	998	1.174	175	154
			LA Gymnasium			6	0	0	0	5	1	0	0	
Sozialkunde Ergebnis	Hauptfach	LA Gymnasium	18	0	0	0	7	11	2	0				
		Bachelor	24	0	0	0	12	12	3	0				
			Magister	1.453	914	3	0	945	508	126	67			
		Magister	389	210	2	0	262	127	14	12				
			Magister	11	0	0	0	4	7	1	0			
		Abschluss im Ausl.	Promotion	15	15	9	9	11	4	0	14			
			Bachelor	61	61	4	0	29	32	4	14			
			Magister	561	368	1	0	297	264	40	36			
		Sozialkunde Ergebnis	Hauptfach	Magister	70	4	0	0	37	33	6	2		
				Magister	2.560	1.572	19	9	1.585	975	191	145		
				Magister	153	71	0	0	52	101	3	8		
		Politische Theorie	Hauptfach	Abschluss im Ausl.	2	2	2	2	1	1	0	2		
Magister	155			73	2	2	53	102	3	10				
	Magister			246	130	1	0	166	80	8	9			
Politik und Wirtschaft Ergebnis	Hauptfach			Magister	242	111	0	0	128	114	32	4		
				LA Haupt-/Realschule	360	207	2	0	173	187	25	9		
				LA Gymnasium	51	39	1	0	32	19	2	0		
Politik und Wirtschaft Ergebnis	Hauptfach			Magister	653	357	3	0	333	320	59	13		
				Magister	83	61	0	0	44	39	3	2		
				Magister	83	61	0	0	44	39	3	2		
Wirtschafts- und Finanzsoziologie Ergebnis	Nebenfach			Bachelor	70	70	0	0	65	5	6	2		
				Magister	1	1	0	0	1	0	0	0		
				Magister	71	71	0	0	66	5	6	2		
FB 04 Erziehungswissenschaften	Bildungswissenschaften Lehramt	Hauptfach	LA Grundsichule	10.440	6.874	612	183	7.822	2.818	707	398			
			LA Haupt-/Realschule	1.196	851	84	29	1.021	175	48	30			
				1.685	949	98	29	1.123	562	197	37			
			LA Gymnasium	2.430	1.466	78	30	1.454	976	175	72			
				LA Förderschule	611	451	1	0	471	140	11	4		
				Magister	5.922	3.717	261	88	4.069	1.853	431	143		
			Bildungswissenschaften Lehramt Ergebnis	Hauptfach	LA Grundsichule	10	0	0	0	6	4	0	3	
					LA Haupt-/Realschule	6	0	0	0	1	5	1	0	
					LA Gymnasium	31	2	0	0	23	8	1	0	
			Grundwissenschaften Lehramt Ergebnis	Hauptfach	LA Förderschule	3	0	0	0	2	1	0	0	
					Magister	50	2	0	0	32	18	2	3	
					Magister	68	38	0	0	26	42	0	2	

FB	Fach	HF / NF	Abschluss	Studierende insgesamt	In RSZ	1. Fachsem.	1. Hochschulesem.	Weiblich	Männlich	Bildungs-inländer	Bildungs-ausländer	
Erziehungswissenschaft	Hauptfach	Bachelor	1.299	872	151	70	1.065	234	115	132		
		Master	490	315	76	1	409	81	32	30		
		Diplom	29	0	19	0	10	1	1	1		
		Magister	Abschluss im Ausl.	17	0	0	0	13	4	4	0	
			Promotion	3	3	1	1	2	1	0	3	
		Bachelor	451	277	42	2	295	156	28	42		
			Magister	55	6	0	0	43	12	9	4	
			Magister	2.405	1.534	275	74	1.891	514	191	218	
		Lernhilfe/Lernbehindertepädagogik Ergebnis	Hauptfach	LA Förderschule	525	407	4	1	405	120	11	6
				LA Förderschule	403	322	6	0	310	93	8	4
				LA Förderschule	411	322	9	0	317	94	8	3
		Praktisch Bildbare Ergebnis	Hauptfach	Sachunterricht	604	460	57	20	507	97	30	18
Magister	614			460	57	20	513	101	30	18		
Magister	71			71	0	0	59	12	18	1		
Islamische Religion Ergebnis	Hauptfach	LA Gymnasium	39	39	0	0	26	13	8	2		
		Magister	110	110	0	0	85	25	26	3		
		Magister	2.362	1.534	34	8	1.362	1.000	80	72		
		Bachelor	448	289	0	0	166	282	19	9		
			Magister	1	0	0	0	1	0	0	0	
			Abschluss im Ausl.	1	1	1	1	0	0	1	1	
		Sportwissenschaft Ergebnis	Hauptfach	Promotion	7	7	1	1	6	1	3	
				LA Grundsichule	457	297	2	2	168	289	20	13
				LA Haupt-/Realschule	133	93	1	0	94	39	1	0
		Sport	Hauptfach	Magister	244	98	1	0	92	152	20	2
				Magister	335	168	0	0	124	211	12	5
				Magister	72	46	0	0	44	28	0	0
Sport Ergebnis	Hauptfach	Magister	786	405	2	0	355	431	33	7		
		Magister	416	347	3	0	336	80	17	26		
		Diplom	307	228	1	0	244	63	3	6		
Psychologie Ergebnis	Hauptfach	Abschluss im Ausl.	1	0	0	0	1	0	0	0		
		Promotion	65	65	4	0	55	10	2	7		
		Magister	4	0	0	0	1	3	1	0		
Sports Medical Training Ergebnis	Hauptfach	Magister	7	0	0	0	5	2	0	1		
		Magister	806	646	13	5	645	161	23	46		
		Magister	36	0	0	0	9	27	2	0		
Sports Medical Training Ergebnis	Hauptfach	Magister	36	0	0	0	9	27	2	0		
		Magister	53	46	0	0	27	26	0	1		
		Magister	53	46	0	0	27	26	0	1		
Sportmed. Training/Leistungsphys. (Sports Medical Training) Ergebnis	Hauptfach	Abschlusszeugnis	71	48	12	1	67	4	1	1		
		Magister	71	48	12	1	67	4	1	1		
		Magister	1	0	0	0	1	0	1	0		
Kinder- und Jugendlichenspsychotherapie Ergebnis	Hauptfach	Abschlusszeugnis	1	0	0	0	1	0	0	0		
		Magister	84	54	5	0	64	20	0	2		
		Magister	84	54	5	0	64	20	0	2		
Psychoanalyse Ergebnis	Hauptfach	Magister	68	38	0	0	26	42	0	2		
		Magister	68	38	0	0	26	42	0	2		
		Magister	68	38	0	0	26	42	0	2		

FB	Fach	HF / NF	Abschluss	Studierende insgesamt	In RSZ	1. Fachsem.	1. Hochschulsesem.	Weiblich	Männlich	Bildungs-inländer	Bildungs-ausländer
FB 06	Evangelische Theologie Evangelische Theologie	Hauptfach	LA Grundschule	1.115	799	157	31	773	342	47	39
			LA Haupt-/Realschule	167	127	9	2	154	13	1	3
			LA Gymnasium	191	124	32	9	153	38	4	2
			LA Förderschule	94	49	8	0	57	37	3	0
			Diplom	37	28	1	0	31	6	0	0
			kirchliche Prüfung	39	0	0	0	24	15	1	2
			Promotion	19	0	0	0	10	9	0	0
			LA Grundschule	20	20	2	0	12	8	0	6
			LA Förderschule	1	0	0	0	0	0	0	0
			LA Förderschule	1	0	0	0	0	0	0	0
Evangelische Theologie Ergebnis				569	348	52	11	442	127	9	13
Religionswissenschaft				113	85	29	9	75	38	10	6
Vergleichende Religionswissenschaft				24	24	7	2	14	10	1	4
Vergleichende Religionswissenschaft Ergebnis				7	0	0	0	7	0	2	0
Evangel. Theologie (Magister Theologiae)				202	184	27	0	110	92	5	4
Evangel. Theologie (Magister Theologiae) Ergebnis				202	184	27	0	110	92	5	4
FB 07	Katholische Theologie Katholische Theologie	Hauptfach	Bachelor	519	350	57	14	350	169	58	14
			LA Grundschule	44	35	14	3	21	23	4	1
			LA Haupt-/Realschule	96	72	5	4	91	5	4	1
			LA Gymnasium	141	95	18	3	97	44	23	2
			LA Förderschule	109	66	4	0	77	32	13	2
			Diplom	14	12	0	0	12	2	1	0
			Magister	7	0	0	0	1	6	0	0
			Promotion	8	8	0	0	1	7	1	3
			Bachelor	69	53	16	4	36	33	6	0
			LA Grundschule	1	0	0	0	1	0	0	0
LA Förderschule	1	0	0	0	0	0	0	0			
Magister	6	6	0	0	1	0	0	1			
Katholische Theologie Ergebnis				496	341	57	14	341	155	53	10
Religionsphilosophie				6	2	0	0	1	5	2	1
Magister				6	0	0	0	2	4	2	0
Zusatzstudium				1	1	0	0	1	0	0	0
Promotion				6	6	0	0	3	3	0	3
Bachelor				2	0	0	0	0	2	1	0
Magister				2	0	0	0	2	0	0	0
Religionsphilosophie Ergebnis				23	9	0	0	9	14	5	4

FB	Fach	HF / NF	Abschluss	Studierende insgesamt	In RSZ	1. Fachsem.	1. Hochschulsesem.	Weiblich	Männlich	Bildungs-inländer	Bildungs-ausländer	
FB 08	Geschichte Philosophie und Geschichtswissenschaften	Hauptfach	Bachelor	432	352	70	21	152	280	437	213	
			Master	21	9	3	0	9	12	0	1	19
			LA Haupt-/Realschule	452	263	12	6	287	165	55	9	9
			LA Gymnasium	488	292	28	4	242	246	30	11	11
			LA Förderschule	48	38	0	0	30	18	0	0	0
			Magister	63	1	1	0	21	42	2	1	1
			Zusatzstudium	3	3	0	0	2	1	0	0	0
			Abschluss im Ausl.	1	1	0	0	1	0	0	0	0
			Promotion	31	31	1	0	11	20	0	1	1
			Bachelor	1.009	776	184	52	490	519	60	31	31
Magister	48	11	1	0	18	30	3	1	1			
Geschichte Ergebnis				2.596	1.777	300	83	1.263	1.333	171	74	
Philosophie				617	444	1	0	231	386	43	16	
Master				126	75	21	0	39	87	5	15	
LA Gymnasium				501	351	48	12	303	198	36	9	
Magister				153	0	0	0	52	101	8	4	
Zusatzstudium				3	3	0	0	2	1	0	0	
Abschluss im Ausl.				7	7	5	0	4	3	0	0	
Promotion				41	41	1	0	13	28	1	13	
Bachelor				847	638	6	3	428	419	66	11	
Magister				38	5	0	0	17	21	4	0	
Philosophie Ergebnis				2.333	1.564	82	20	1.089	1.244	163	75	
Ethnologie				575	371	2	0	363	212	33	16	
Master				43	29	0	2	28	15	2	7	
Magister				43	0	0	0	26	17	1	2	
Zusatzstudium				1	1	0	0	1	0	1	0	
Abschluss im Ausl.				1	1	1	1	1	0	0	1	
Promotion				18	18	2	0	9	9	0	8	
Bachelor				535	332	1	0	342	193	47	18	
Magister				40	13	0	0	23	17	3	1	
Ethnologie Ergebnis				1.256	765	6	3	793	463	87	53	
Alte Geschichte				6	6	0	0	0	6	0	0	
Alte Geschichte Ergebnis				6	6	0	0	0	6	0	0	
Mittlere und neuere Geschichte				26	0	0	0	11	15	1	0	
Promotion				20	20	0	0	10	10	0	0	
Magister				11	0	0	0	6	5	1	0	
Mittlere und neuere Geschichte Ergebnis				57	20	0	0	27	30	2	0	
Geschichte (mit Auflagen)				7	3	3	1	2	5	0	1	
Geschichte (mit Auflagen) Ergebnis				7	3	3	1	2	5	0	1	
Geschichte u. Philosophie d. Wissenschaften				260	224	71	23	107	153	13	9	
Magister				23	8	0	0	9	14	1	1	
Geschichte u. Philosophie d. Wissenschaften Ergebnis				283	232	71	23	116	167	14	10	

FB	Fach	HF / NF	Abschluss	Studierende insgesamt	In RSZ	1. Fachsem.	1. Hochschulsem.	Weiblich	Männlich	Bildungs-inländer	Bildungs-ausländer
	FB 09 Sprach- und Kulturwissenschaften			6.668	4.475	640	175	4.410	2.258	565	427
	Afrikanische Sprachwissenschaften	Hauptfach	Master Promotion	3	3	0	0	3	0	0	0
				1	1	0	0	1	0	0	0
				1	1	0	0	1	0	0	0
	Afrikanische Sprachwissenschaften Ergebnis	Hauptfach	Bachelor	4	4	0	0	4	0	0	1
	Klassische Archäologie	Hauptfach	Bachelor	65	51	1	0	36	29	6	2
				7	7	0	0	4	3	1	0
				19	0	0	0	9	10	3	0
				3	3	0	0	3	0	0	0
				3	3	0	0	3	0	0	0
				173	124	19	1	99	74	7	9
				31	2	0	0	18	13	1	1
	Klassische Archäologie Ergebnis	Hauptfach	Magister	301	190	20	1	172	129	18	12
	Südasiawissenschaften	Hauptfach	Magister Promotion	4	0	0	0	4	0	0	0
				7	7	0	0	3	4	0	0
				11	7	0	0	7	4	0	0
	Südasiawissenschaften Ergebnis	Hauptfach	LA Gymnasium	16	12	0	0	11	5	1	0
	Griechisch	Hauptfach	Bachelor	297	188	2	0	159	138	28	11
				3	0	0	0	0	0	0	1
				2	2	1	1	2	0	0	2
				3	3	1	0	1	2	0	0
				152	112	1	0	89	63	11	13
				9	0	0	0	2	2	0	0
	Japanologie Ergebnis	Hauptfach	LA Grundschule LA Haupt-/Realschule LA Gymnasium LA Förderschule	466	305	5	1	261	205	41	27
	Kunsterziehung	Hauptfach	LA Grundschule LA Haupt-/Realschule LA Gymnasium LA Förderschule	77	54	5	0	74	3	4	2
				71	48	9	1	58	13	5	0
				178	122	10	3	147	31	8	4
				34	22	5	0	30	4	0	0
	Kunsterziehung Ergebnis	Hauptfach	Bachelor	360	246	29	4	309	51	17	6
	Kunstgeschichte	Hauptfach	Master	667	515	151	50	528	139	48	49
				137	85	15	0	128	9	6	8
				107	5	0	0	84	23	9	6
				3	3	0	0	3	0	0	1
				1	1	0	0	1	0	0	0
				45	45	1	0	29	16	4	6
				674	528	117	32	466	208	54	46
				49	4	0	0	25	24	0	3
	Kunstgeschichte Ergebnis	Hauptfach	LA Gymnasium	1.683	1.186	284	82	1.264	419	121	120
	Latin	Hauptfach	LA Gymnasium	121	66	7	0	71	50	8	2
	Latin Ergebnis	Hauptfach	LA Grundschule LA Haupt-/Realschule LA Förderschule	121	66	7	0	71	50	8	2
	Musik	Hauptfach	LA Grundschule LA Haupt-/Realschule LA Förderschule	52	33	4	0	45	7	0	0
				49	33	4	1	28	21	1	1
				23	15	0	0	19	4	0	0
	Musik Ergebnis	Hauptfach	Bachelor	124	81	8	1	92	32	1	1
	Musikwissenschaft	Hauptfach	Master	269	203	46	13	153	116	15	17
				25	22	3	0	1	14	5	5
				80	1	0	0	39	41	9	9
				6	6	0	0	4	2	0	0
				14	14	0	0	6	8	1	5
				205	157	38	12	100	105	15	11
				8	1	0	0	6	2	0	0
	Musikwissenschaft Ergebnis	Hauptfach	Promotion	607	404	87	25	322	285	43	47
	Orientalistik	Hauptfach	Promotion	1	1	0	0	1	0	0	0

FB	Fach	HF / NF	Abschluss	Studierende insgesamt	In RSZ	1. Fachsem.	1. Hochschulsem.	Weiblich	Männlich	Bildungs-inländer	Bildungs-ausländer
	Orientalistik Ergebnis	Hauptfach	LA Gymnasium	1	0	0	0	1	0	0	0
	Russisch	Hauptfach	LA Gymnasium	2	1	0	0	2	0	0	0
	Russisch Ergebnis	Hauptfach	Bachelor	2	0	0	0	2	0	0	1
	Sinologie	Hauptfach	Master	132	90	2	0	83	49	16	9
				14	6	1	0	8	6	1	2
				2	2	0	0	2	0	0	2
				1	1	0	0	1	0	0	0
				110	77	1	0	75	35	16	13
				4	0	0	0	4	0	1	0
	Sinologie Ergebnis	Hauptfach	Magister	263	176	4	0	173	90	34	26
	Turkologie	Hauptfach	Promotion	1	1	0	0	0	1	0	0
	Turkologie Ergebnis	Hauptfach	Bachelor	1	1	0	0	0	1	0	1
	Kulturanthropologie und Europäische Ethnologie	Hauptfach	Master	103	76	0	0	70	33	6	5
				13	0	0	0	11	2	0	1
				2	2	0	0	2	0	0	0
				2	2	0	0	2	0	0	0
				125	95	0	0	87	38	13	1
				7	0	0	0	4	3	1	1
	Kulturanthropologie und Europäische Ethnologie Ergebnis	Hauptfach	Magister	253	175	2	2	176	77	20	10
	Judaistik	Hauptfach	Bachelor	31	19	0	0	24	7	2	3
				1	1	0	0	0	1	0	0
				6	0	0	0	4	2	0	0
				2	2	0	0	2	0	0	0
				2	2	0	0	2	0	0	0
				36	30	0	0	19	17	0	0
				2	0	0	0	1	1	0	0
	Judaistik Ergebnis	Hauptfach	Magister	80	54	0	0	52	28	3	3
	Kunst - Medien - Kulturelle Bildung	Hauptfach	Magister	8	8	5	1	8	0	1	0
				29	1	0	0	22	7	4	0
				1	1	0	0	1	0	0	0
				11	11	1	0	10	1	0	0
				149	78	15	0	118	31	9	6
				15	0	0	0	15	0	5	1
	Kunst - Medien - Kulturelle Bildung Ergebnis	Hauptfach	Magister	213	98	21	1	174	39	19	7
	Altorientalische Philologie	Hauptfach	Magister	6	0	0	0	3	3	1	2
	Altorientalische Philologie Ergebnis	Hauptfach	Magister	6	0	0	0	3	3	1	2
	Archäometrie	Hauptfach	Bachelor	34	24	0	0	17	17	0	0
				5	0	0	0	1	4	0	1
				39	24	0	0	18	21	1	1
				71	63	20	9	38	33	6	4
				4	1	1	1	3	0	0	0
				13	0	0	0	8	5	1	2
				1	1	0	0	1	0	0	0
				7	7	0	0	5	2	0	1
				98	86	36	11	51	47	5	10
				4	1	0	0	1	3	0	0
	Archäologie und Kulturgeschichte des Vorderen Orients Ergebnis	Hauptfach	Magister	199	160	58	21	105	94	12	18
	Vergleichende Sprachwissenschaften	Hauptfach	Promotion	8	8	2	0	5	3	1	4
	Vergleichende Sprachwissenschaften Ergebnis	Hauptfach	Promotion	8	8	2	0	5	3	1	4
	Phonetik	Hauptfach	Promotion	4	4	0	0	2	2	0	0
	Phonetik Ergebnis	Hauptfach	Promotion	4	4	0	0	2	2	0	2

FB	Fach	HF / NF	Abschluss	Studierende insgesamt	In RSZ	1. Fachsem.	1. Hochschulsesem.	Weiblich	Männlich	Bildungs-inländer	Bildungs-ausländer
	Griechische Philologie	Hauptfach	Bachelor	38	36	13	4	20	18	7	2
			Magister	4	0	0	0	2	2	0	1
			Zusatzstudium	1	1	0	0	1	1	0	0
			Abschluss im Ausl.	1	1	1	1	1	0	0	1
			Promotion	1	1	0	0	1	0	0	0
		Nebenfach	Bachelor	64	50	18	3	35	29	7	0
			Magister	5	0	0	0	1	4	0	0
	Griechische Philologie Ergebnis	Hauptfach	Bachelor	87	89	32	8	61	53	14	4
	Vor- u. Frühgeschichtliche Archäologie		Master	6	2	1	0	5	4	0	5
			Magister	13	0	0	0	9	4	1	2
			Zusatzstudium	3	3	0	0	2	2	0	0
			Abschluss im Ausl.	1	1	1	1	1	0	0	1
			Promotion	14	14	1	0	5	9	0	2
		Nebenfach	Bachelor	112	88	31	13	55	57	4	5
			Magister	9	1	0	0	3	6	2	0
	Vor- u. Frühgeschichtliche Archäologie Ergebnis	Nebenfach	Bachelor	245	175	46	17	123	122	7	15
			Magister	1	0	0	0	1	0	0	0
	Hilfswissenschaften des Altertums Ergebnis	Hauptfach	Bachelor	39	30	1	1	12	27	1	1
	Archäologie und Geschichte der römischen Provinzen		Master	4	3	0	0	2	2	0	1
			Magister	4	0	0	0	2	2	0	0
			Promotion	2	2	0	0	1	1	0	0
		Nebenfach	Bachelor	67	56	2	2	26	41	3	1
			Magister	8	0	0	0	2	6	0	0
	Archäologie und Geschichte der römischen Provinzen Ergebnis	Hauptfach	Bachelor	124	91	3	1	45	79	4	3
	Lateinische Philologie		Master	23	15	6	0	7	16	1	0
			Magister	1	1	0	0	1	0	0	0
			Zusatzstudium	9	0	0	0	4	5	0	1
			Promotion	2	2	0	0	1	1	0	0
		Nebenfach	Bachelor	48	44	15	7	22	26	5	3
			Magister	6	0	0	0	1	5	1	0
	Lateinische Philologie Ergebnis	Hauptfach	Bachelor	95	68	21	7	41	54	7	4
	Empirische Sprachwissenschaft		Master	15	0	0	0	14	6	1	3
			Magister	15	4	0	0	9	6	2	5
			Zusatzstudium	2	1	1	1	1	1	0	1
			Promotion	6	6	0	0	5	1	0	0
		Nebenfach	Bachelor	12	0	0	0	9	3	1	1
			Magister	63	5	1	1	44	19	5	11
	Empirische Sprachwissenschaft Ergebnis	Hauptfach	Master	27	0	0	0	15	12	4	2
	Islamische Religion		Bachelor	74	35	1	0	53	21	9	2
	Islamische Religion Ergebnis	Hauptfach	Bachelor	85	63	2	2	57	28	8	6
	Sprachen und Kulturen Südasiens		Magister	3	0	0	0	2	1	0	0
	Sprachen und Kulturen Südasiens Ergebnis	Hauptfach	Bachelor	162	98	3	0	112	50	17	8
	Islamische Studien		Master	280	180	1	0	195	85	63	7
			Promotion	65	26	0	0	40	25	22	7
			Zusatzstudium	2	2	2	2	2	2	0	2
			Abschluss im Ausl.	12	12	1	1	5	7	2	3
	Islamische Studien Ergebnis	Hauptfach	Master	359	220	4	3	242	117	87	19
	Curatorial Studies		Magister	60	31	0	0	44	16	1	11
	Curatorial Studies Ergebnis	Hauptfach	Magister	60	31	0	0	44	16	1	11

FB	Fach	HF / NF	Abschluss	Studierende insgesamt	In RSZ	1. Fachsem.	1. Hochschulsesem.	Weiblich	Männlich	Bildungs-inländer	Bildungs-ausländer
	Empirische Sprachwissenschaft	Hauptfach	Bachelor	233	177	0	0	178	55	23	15
			Master	12	7	0	0	9	3	3	1
			Promotion	2	2	0	0	2	0	0	2
		Nebenfach	Bachelor	225	162	0	0	144	81	39	11
			Magister	4	3	0	0	3	1	1	0
	Empirische Sprachwissenschaft Ergebnis	Hauptfach	Master	476	351	0	0	336	140	66	29
	Japan in der Welt		Master	28	10	0	0	20	8	1	2
	Japan in der Welt Ergebnis	Hauptfach	Master	28	10	0	0	20	8	1	2
	Southeast Asian Studies		Master	28	17	0	0	20	8	3	14
	Southeast Asian Studies Ergebnis	Hauptfach	Bachelor	10	9	0	0	2	8	0	0
	Archäologie von Münze, Geld und von Wirtschaft in der Antike		Master	1	1	0	0	0	1	0	0
			Bachelor	16	13	1	1	3	13	1	0
	Archäologie von Münze, Geld und von Wirtschaft in der Antike Ergebnis	Hauptfach	Master	27	23	1	0	5	22	1	0
	Science and Technology Studies		Master	16	16	0	0	9	7	0	2
	Science and Technology Studies Ergebnis	Nebenfach	Bachelor	16	16	0	0	9	7	0	2
	Koreastudien		Master	80	80	2	2	67	13	7	6
	Koreastudien Ergebnis	Hauptfach	Bachelor	80	80	2	2	67	13	7	6
	FB 10 Neuere Philologien	Hauptfach	Bachelor	9.732	6.305	708	233	7.412	2.320	720	667
	American Studies		Master	240	150	26	7	170	70	30	10
			Magister	35	20	0	0	24	11	1	9
			Magister	32	0	0	0	2	12	2	6
			Promotion	10	10	1	0	7	3	0	2
		Nebenfach	Bachelor	262	193	36	9	188	74	21	12
			Magister	15	0	0	0	11	4	1	1
	American Studies Ergebnis	Hauptfach	LA Grundschule	594	373	63	16	420	174	55	40
	Englisch/Anglistik		LA Haupt-/Realschule	228	171	20	4	197	31	9	11
			LA Gymnasium	311	182	24	7	234	77	29	19
		Nebenfach	LA Gymnasium	734	509	34	9	496	238	56	22
			LA Förderschule	51	39	0	0	43	8	3	0
			LA Grundschule	3	0	0	0	1	2	0	0
	Englisch/Anglistik Ergebnis	Hauptfach	LA Haupt-/Realschule	1.327	901	78	20	971	356	97	52
	Französisch		LA Förderschule	94	44	4	3	76	18	18	8
			LA Gymnasium	253	154	7	5	200	53	27	12
	Französisch Ergebnis	Hauptfach	LA Grundschule	347	198	11	8	276	71	45	20
	Deutsch		LA Haupt-/Realschule	1.218	899	85	30	1.036	182	47	37
			LA Gymnasium	437	262	25	3	367	70	40	18
		Nebenfach	LA Grundschule	607	367	17	9	459	148	20	17
			LA Förderschule	234	188	5	0	193	41	7	3
			LA Grundschule	3	0	0	0	2	1	0	0
			LA Förderschule	5	0	0	0	3	2	0	0
	Deutsch Ergebnis	Hauptfach	LA Gymnasium	2.504	1.716	132	42	2.060	444	116	75
	Italienisch		LA Gymnasium	61	34	2	1	39	22	16	8
	Italienisch Ergebnis	Hauptfach	Bachelor	80	59	0	0	60	20	2	1
	Skandinavistik		Magister	20	0	0	0	14	6	0	0
			Zusatzstudium	3	3	0	0	3	0	0	0
			Promotion	2	2	0	0	1	1	0	0
		Nebenfach	Bachelor	98	82	0	0	72	26	3	6
			Magister	12	1	0	0	10	2	0	0
	Skandinavistik Ergebnis	Hauptfach	Magister	225	152	1	0	164	61	6	9

FB	Fach	HF / NF	Abschluss	Studierende insgesamt	In RSZ	1. Fachsem.	1. Hochschulesem.	Weiblich	Männlich	Bildungs-inländer	Bildungs-ausländer
	Theater-, Film- und Medienwissenschaft	Hauptfach	Bachelor	280	182	1	0	208	72	18	36
			Master	84	50	0	0	57	27	1	4
			Magister	26	1	18	0	18	8	2	6
			Promotion	16	16	1	0	8	8	2	7
		Nebenfach	Bachelor	7	0	0	0	1	6	0	0
			Magister	7	0	0	0	5	2	0	2
	Theater-, Film- und Medienwissenschaft Ergebnis			420	249	2	0	297	123	23	55
	Romanistik	Hauptfach	Bachelor	273	169	41	11	209	64	48	30
			Magister	67	1	0	0	46	21	11	13
			Zusatzstudium	1	1	0	0	1	0	0	0
			Abschluss im Ausl.	10	10	2	2	9	1	0	10
			Promotion	14	14	1	0	9	5	2	4
		Nebenfach	Bachelor	333	236	50	11	243	90	34	46
			Magister	50	3	0	0	38	12	7	6
	Romanistik Ergebnis			748	434	94	24	555	193	102	109
	Spanisch	Hauptfach	LA Gymnasium	305	187	12	3	227	78	52	30
	Allgemeine und vergleichende Literaturwissenschaft	Hauptfach	Bachelor	238	166	1	0	179	59	13	5
			Magister	18	1	0	0	13	5	1	1
			Zusatzstudium	1	1	0	0	0	1	0	0
			Abschluss im Ausl.	2	2	1	1	1	1	0	2
			Promotion	11	11	4	0	4	7	0	5
	Allgemeine und vergleichende Literaturwissenschaft Ergebnis			270	181	2	1	197	73	14	13
	English Studies	Hauptfach	Bachelor	292	214	41	16	237	55	27	26
			Magister	31	1	0	0	18	13	1	5
			Abschluss im Ausl.	13	13	8	8	8	5	0	12
			Promotion	19	19	0	0	14	5	1	3
		Nebenfach	Bachelor	320	216	36	10	239	81	23	19
			Magister	22	3	0	0	18	4	2	2
	English Studies Ergebnis			697	466	85	34	534	163	54	67
	Germanistik	Hauptfach	Bachelor	1.069	713	171	64	796	273	77	58
			Magister	80	3	0	0	56	24	4	9
			Zusatzstudium	3	3	0	0	2	2	0	1
			Abschluss im Ausl.	12	12	2	2	7	5	0	12
			Promotion	40	40	0	0	24	16	0	10
		Nebenfach	Bachelor	305	207	25	8	223	82	19	19
			Magister	52	2	0	6	32	20	6	4
	Germanistik Ergebnis			1.561	978	198	74	1.140	421	106	113
	Linguistics	Hauptfach	Master	22	21	2	0	15	7	0	4
			Abschluss im Ausl.	3	3	2	2	2	1	0	1
	Linguistics Ergebnis			25	24	4	2	17	8	0	5
	Buch- und Medienpraxis	Hauptfach	Abschlusszeugnis	10	8	2	0	8	2	0	0
	Buch- und Medienpraxis Ergebnis			10	8	2	0	8	2	0	0
	Linguistik	Hauptfach	Bachelor	133	101	0	0	106	27	13	6
			Master	5	0	0	0	4	1	0	0
			Promotion	8	8	0	0	6	2	0	2
	Linguistik Ergebnis			146	109	0	0	116	30	13	8
	Dramaturgie	Hauptfach	Master	23	11	0	0	21	2	2	4
			Abschluss im Ausl.	2	2	1	1	2	0	0	2
	Dramaturgie Ergebnis			25	13	1	1	21	4	2	6
	Kognitive Linguistik	Hauptfach	Master	1	0	0	0	1	0	0	0
			Promotion	3	3	0	0	1	2	0	1
	Kognitive Linguistik Ergebnis			4	3	0	0	2	2	0	1
	Audiovisual and Cinema Studies	Hauptfach	Master	24	16	0	0	18	6	1	0
			Abschluss im Ausl.	5	5	4	4	4	1	0	5

FB	Fach	HF / NF	Abschluss	Studierende insgesamt	In RSZ	1. Fachsem.	1. Hochschulesem.	Weiblich	Männlich	Bildungs-inländer	Bildungs-ausländer
	Audiovisual and Cinema Studies Ergebnis			29	21	4	4	22	7	1	5
	Romanistische Linguistik	Hauptfach	Master	5	3	0	0	4	1	1	1
	Romanistische Linguistik Ergebnis			5	3	0	0	4	1	1	1
	Anglophone Literatures	Hauptfach	Master	55	30	0	0	46	9	2	19
	Anglophone Literatures Ergebnis			55	30	0	0	46	9	2	19
	Deutsche Literatur	Hauptfach	Master	151	80	17	0	124	27	4	10
	Deutsche Literatur Ergebnis			151	80	17	0	124	27	4	10
	Filmkultur	Hauptfach	Master	53	27	0	0	32	21	2	3
	Filmkultur Ergebnis			53	27	0	0	32	21	2	3
	Moving Cultures	Hauptfach	Master	54	38	0	0	49	5	4	5
	Moving Cultures Ergebnis			54	38	0	0	49	5	4	5
	Ästhetik	Hauptfach	Master	34	55	0	0	38	17	1	3
	Ästhetik Ergebnis			34	34	0	0	38	17	1	3
	Comparative Literature	Hauptfach	Master	36	26	0	0	31	5	0	3
	Comparative Literature Ergebnis			36	26	0	0	31	5	0	3
	Romanistische Literatur- und Kulturwissenschaft	Hauptfach	Master	10	5	0	0	9	1	3	1
	Romanistische Literatur- und Kulturwissenschaft Ergebnis			10	5	0	0	9	1	3	1
	Deutsch-Portugiesische Studien	Hauptfach	Master	5	5	0	0	5	0	1	1
	Deutsch-Portugiesische Studien Ergebnis			5	5	0	0	5	0	1	1
	Italienstudien	Hauptfach	Master	5	5	0	0	4	1	0	3
	Italienstudien Ergebnis			5	5	0	0	4	1	0	3
	Comparative Dramaturgy and Performance Research	Hauptfach	Master	5	5	0	0	4	1	0	3
	Comparative Dramaturgy and Performance Research Ergebnis			5	5	0	0	4	1	0	3
	FB 11 Geowissenschaften / Geographie			2.270	1.532	20	3	1.136	1.134	134	65
	Geowissenschaften	Hauptfach	Bachelor	311	188	0	0	116	195	17	8
			Master	86	46	11	0	39	47	4	4
			Promotion	1	1	0	0	0	1	0	1
			Abschluss im Ausl.	39	39	0	0	17	22	0	11
	Geowissenschaften Ergebnis			437	274	11	0	172	265	21	24
	Geographie	Hauptfach	Bachelor /Realschule	518	365	0	0	222	296	17	6
			LA Haupt-/Realschule	368	230	0	1	238	130	53	4
			LA Gymnasium	260	197	3	0	157	103	18	7
			LA Förderschule	47	35	1	0	40	7	0	0
			Abschluss im Ausl.	4	4	3	2	3	1	0	4
			Promotion	8	8	1	0	2	6	0	2
		Nebenfach	Bachelor	223	171	0	0	92	131	14	6
			LA Förderschule	1	0	0	0	0	0	0	0
			Magister	4	0	0	0	2	2	1	0
	Geographie Ergebnis			1.433	1.010	8	3	757	676	103	29
	Geologie	Hauptfach	Promotion	5	5	0	0	2	3	0	0
	Geologie Ergebnis			5	5	0	0	2	3	0	0
	Meteorologie	Hauptfach	Bachelor	78	63	0	0	38	40	1	1
			Master	34	21	0	0	16	18	2	0
			Diplom	6	0	0	0	0	6	0	0
			Promotion	3	3	0	0	2	1	0	0
	Meteorologie Ergebnis			121	87	0	0	56	65	3	1
	Umweltwissenschaften	Hauptfach	Master	93	56	0	0	59	34	1	5
	Umweltwissenschaften Ergebnis			93	56	0	0	59	34	1	5
	Physische Geographie	Hauptfach	Master	43	21	1	0	20	23	3	2
	Physische Geographie Ergebnis			43	21	1	0	20	23	3	2
	Geographien der Globalisierung	Hauptfach	Master	138	79	0	0	70	68	3	4
	Geographien der Globalisierung Ergebnis			138	79	0	0	70	68	3	4

FB	Fach	HF / NF	Abschluss	Studierende insgesamt	In RSZ	1. Fachsem.	1. Hochschulesem.	Weiblich	Männlich	Bildungs-inländer	Bildungs-ausländer
FB 12	Informatik und Mathematik Informatik	Hauptfach	Bachelor	6.512	4.917	1.117	238	3.139	3.373	590	448
			Master	1.930	1.611	489	123	567	1.363	189	217
			LA Haupt-/Realschule	243	143	42	2	49	194	33	34
			LA Gymnasium	117	91	43	7	58	59	15	1
			LA Förderschule	93	70	14	3	37	56	3	9
			Magister	2	2	0	0	1	1	0	0
			Abschluss im Ausl.	1	0	0	0	0	0	0	0
			Promotion	2	2	1	1	2	0	2	2
			Bachelor	51	51	5	0	9	42	2	18
			Magister	13	11	2	0	4	9	1	0
				3	2	0	0	0	3	0	0
				2.455	1.983	596	136	727	1.128	243	281
			FB 13	Mathematik Mathematik	Hauptfach	Bachelor	1.230	894	269	41	503
Master	106	63				17	0	35	71	12	5
LA Grundschule	1.210	922				85	29	1.028	182	48	33
LA Haupt-/Realschule	673	457				89	19	442	231	95	11
LA Gymnasium	441	312				29	8	246	195	35	8
LA Förderschule	49	38				1	0	37	12	0	1
Abschluss im Ausl.	1	1				0	0	1	0	0	1
Promotion	28	28				5	3	8	20	1	5
Bachelor	4	2				1	0	4	0	1	1
LA Grundschule	3	0				0	0	3	0	0	0
LA Förderschule	1	0				0	0	0	1	0	0
Magister	2	0				0	0	1	1	0	0
	3.748	2.717				496	100	2.308	1.440	322	135
FB 14	Bioinformatik Bioinformatik	Hauptfach	Bachelor	108	87	0	0	48	60	8	7
			Master	50	28	7	2	17	33	3	6
			Promotion	7	7	0	0	0	0	0	0
			Master	165	122	7	2	69	96	11	15
			Wirtschaftsinformatik	144	95	18	0	35	109	14	17
			Wirtschaftsinformatik Ergebnis	144	95	18	0	35	109	14	17
			Physik	1.850	1.309	201	40	596	1.234	129	130
			Bachelor	864	609	148	34	256	608	65	40
			Master	209	141	26	3	46	163	9	20
			LA Haupt-/Realschule	153	90	4	0	71	82	23	5
			LA Gymnasium	179	122	0	0	70	109	9	5
			LA Förderschule	3	0	0	0	1	2	0	0
			Magister	1	0	0	0	0	1	0	0
Abschluss im Ausl.	2	2	0	0	1	1	0	2			
Promotion	170	170	18	3	32	138	2	49			
Bachelor	3	2	0	0	0	3	0	0			
Magister	2	0	0	0	1	1	0	0			
	1.586	1.136	196	40	478	1.108	109	121			
FB 15	Physik Biophysik	Hauptfach	Bachelor	199	148	2	0	102	97	17	7
			Master	42	22	3	0	15	27	3	1
			Promotion	3	3	0	0	1	2	0	1
	244	173	5	0	118	126	20	9			

FB	Fach	HF / NF	Abschluss	Studierende insgesamt	In RSZ	1. Fachsem.	1. Hochschulesem.	Weiblich	Männlich	Bildungs-inländer	Bildungs-ausländer
FB 14	Biochemie, Chemie und Pharmazie Biochemie	Hauptfach	Bachelor	1.966	1.525	136	76	1.092	874	147	116
			Master	178	165	0	0	95	83	6	4
			Abschluss im Ausl.	82	57	0	0	35	47	5	1
			Promotion	1	1	0	0	0	1	0	1
			Bachelor	66	66	6	2	38	28	2	27
			Master	327	289	6	2	168	159	13	33
			Staatsexamen	307	218	0	0	115	192	39	5
			Master	207	129	25	6	90	117	26	24
			LA Haupt-/Realschule	78	47	0	0	48	30	12	1
			LA Gymnasium	166	96	0	0	78	88	10	2
			LA Förderschule	2	2	0	0	2	0	0	0
			Abschluss im Ausl.	1	1	0	0	1	1	0	1
			Promotion	93	93	12	0	35	58	0	5
	854	586	37	66	368	486	87	38			
FB 15	Chemie Pharmazie	Hauptfach	Staatsexamen	706	571	88	66	514	192	45	28
			Abschluss im Ausl.	1	1	0	0	1	0	0	1
			Promotion	78	78	5	2	41	37	2	16
			Bachelor	785	650	93	68	556	229	47	45
			Biologie/Biowissenschaften	1.500	1.213	27	9	990	510	76	152
			Biologie/Biowissenschaften	588	516	0	0	369	219	37	24
			LA Haupt-/Realschule	134	83	0	0	99	35	18	2
			LA Gymnasium	235	148	0	0	161	74	7	5
			LA Förderschule	73	60	0	0	58	15	0	0
			Magister	1	0	0	0	1	0	0	0
			Abschluss im Ausl.	5	5	3	3	3	2	0	5
			Promotion	184	184	11	4	109	75	5	65
			Bachelor	3	0	0	0	2	1	0	0
	1.223	996	14	7	801	422	67	101			
FB 16	Biologie/Biowissenschaft Ergebnis Physical Biology of Cells and Cell Interactions Physical Biology of Cells and Cell Interactions Ergebnis Interdisciplinary Neuroscience	Hauptfach	Master	43	34	0	0	29	14	4	20
			Master	43	34	0	0	29	14	4	20
			Abschluss im Ausl.	46	40	0	0	35	11	0	21
			Master	1	1	1	1	1	0	0	1
			Abschluss im Ausl.	47	41	1	1	36	11	0	22
			Master	79	70	0	0	49	30	2	5
			Abschluss im Ausl.	1	1	0	0	1	0	0	1
			Master	80	71	0	0	50	30	2	6
			Abschluss im Ausl.	74	44	11	0	53	21	2	1
			Master	1	1	1	1	1	0	0	1
			Abschluss im Ausl.	75	45	12	1	54	21	2	2
			Master	31	26	0	0	19	12	1	1
			Abschluss im Ausl.	31	26	0	0	19	12	1	1
Master	1	0	0	0	1	0	0	0			
Abschluss im Ausl.	1	0	0	0	1	0	0	0			
	1	0	0	0	1	0	0	0			

FB	Fach	HF / NF	Abschluss	Studierende insgesamt	In RSZ	1. Fachsem.	1. Hochschulsesem.	Weiblich	Männlich	Bildungs-inländer	Bildungs-ausländer
FB 16	Medizin	Hauptfach	Staatsexamen	3.659	3.017	62	31	2.228	1.431	216	458
			Abschluss im Ausl.	2.586	2.193	6	0	1.628	958	159	133
			Promotion	22	22	12	12	14	8	0	18
	Medizin	Nebenfach	Bachelor	132	132	24	3	86	46	7	23
				2	2	0	0	2	0	0	0
	Zahnmedizin	Hauptfach	Staatsexamen	2.742	2.349	42	15	1.728	1.014	166	174
			Promotion	596	476	2	0	399	197	45	47
	Zahnmedizin Ergebnis			22	22	1	0	16	6	1	1
	Theoretische Medizin	Hauptfach	Promotion	618	498	3	0	415	203	46	48
	Theoretische Medizin Ergebnis			4	4	0	0	3	1	0	0
	Master of Oral Implantology	Hauptfach	Master	4	4	0	0	3	1	0	0
	Master of Oral Implantology Ergebnis			239	127	17	16	36	203	0	235
	Molekulare Medizin	Hauptfach	Master	239	127	17	16	36	203	0	235
				56	39	0	0	46	10	4	1
	Molekulare Medizin Ergebnis			56	39	0	0	46	10	4	1

B. Studierende nach Fachbereichen und Abschlüssen, nach Geschlecht und Bildungsherkunft insgesamt, in der Regelstudienzeit und im 1. Fachsemester im Sommersemester 2018

FB	Fach	HF / NF	Abschluss	Studierende insgesamt	Weiblich in RSZ	Weiblich im 1. Fachsem.	Männlich in RSZ	Männlich im 1. Fachsem.	Bildungsausländer in RSZ	Bildungsausländer im 1. Fachsem.				
FB 01	Rechtswissenschaft	Hauptfach	Staatsexamen	4.981	2.906	1.881	1.75	1.204	347	346	21			
			Abschluss im Ausl.	4.274	2.509	1.397	128	978	132	76	75	13		
			Promotion	8	5	5	2	3	8	2	2	8		
		Nebenfach	Bachelor	173	79	79	6	94	39	85	63	63	3	
			Magister	354	216	143	39	138	29	18	11	11	1	
		Rechtswissenschaft Ergebnis	Hauptfach	Magister	27	13	0	0	14	1	0	0	0	
				LL.M. Law and Finance	4.836	2.822	1.624	175	2.014	1.161	113	222	157	21
				LL.M. Europäisches u. Internationales Wirtschaftsrecht	6	3	1	0	3	2	0	0	0	0
				LL.M. für im Ausland graduierte Juristinnen und Juristen	6	3	1	0	3	2	0	0	0	0
				LL.M. für im Ausland graduierte Juristinnen und Juristen Ergebnis	33	22	13	0	11	10	0	29	19	0
LL.M. Law and Finance Ergebnis	Hauptfach	Master	65	27	15	0	38	24	56	36	0			
		Master of Laws in Legal Theory (LL.M.)	65	27	15	0	38	24	56	36	0			
		Master of Laws in Legal Theory (LL.M.) Ergebnis	23	14	10	0	9	7	0	23	17	0		
		Master of Laws in International Banking, Securit. a. Finance	23	14	10	0	9	7	0	23	17	0		
		Master	18	18	18	0	0	0	0	17	17	0		
FB 02	Wirtschaftswissenschaften	Hauptfach	Master of Laws in International Banking, Securit. a. Finance Ergebnis	18	18	18	0	0	0	17	17	0		
			Betriebswirtschaftslehre	6.148	2.752	2.126	336	3.396	2.641	459	886	668	101	
			Master	364	150	106	1	214	170	1	52	38	0	
			Magister	1	0	0	0	1	0	0	0	0	0	
			Promotion	94	31	31	2	63	63	5	12	12	0	
			Bachelor	322	182	134	43	140	109	36	36	22	5	
			Magister	16	8	1	0	8	1	0	3	1	0	
			Betriebswirtschaftslehre Ergebnis	797	371	272	46	426	343	42	103	73	5	
			Volkswirtschaftslehre	32	9	9	1	23	23	1	8	8	0	
			Bachelor	258	124	106	39	134	89	32	13	9	3	
Volkswirtschaftslehre Ergebnis	Hauptfach	Magister	14	3	1	0	11	0	2	1	0			
		International Management	304	136	116	40	168	113	33	23	18	3		
		Wirtschaftspädagogik	191	126	96	1	65	50	0	7	6	0		
		Master	151	107	74	1	44	34	1	7	4	0		
		Promotion	5	3	3	0	2	2	0	0	0	0		
		Wirtschaftspädagogik Ergebnis	347	236	173	2	111	86	1	14	10	0		
		International Management	94	54	54	0	40	40	0	73	73	0		
		International Management Ergebnis	94	54	54	0	40	40	0	73	73	0		
		Wirtschaftswissenschaften	3.794	1.619	1.274	215	2.175	1.739	342	262	210	42		
		Wirtschaftswissenschaften Ergebnis	70	37	37	21	33	33	25	69	69	46		
Wirtschaftswissenschaften Ergebnis	Hauptfach	Master	3.864	1.856	1.311	236	2.208	1.772	331	279	88			
		Modern East Asian Studies	74	57	26	0	17	6	0	29	13	0		
		Modern East Asian Studies Ergebnis	74	57	26	0	17	6	0	29	13	0		
		Master of Finance	70	26	24	12	44	40	16	13	11	5		
		Master of Finance Ergebnis	70	26	24	12	44	40	16	13	11	5		
		International Economics and Economic Policy	74	30	22	0	44	28	0	27	24	0		
		International Economics and Economic Policy Ergebnis	74	30	22	0	44	28	0	27	24	0		
		Money and Finance	110	43	34	0	67	53	0	65	50	0		
		Money and Finance Ergebnis	110	43	34	0	67	53	0	65	50	0		
		Graduate School of Economics, Finance and Management	141	50	30	0	91	42	0	85	39	0		
Graduate School of Economics, Finance and Management Ergebnis	172	55	39	0	117	71	0	87	62	0				
Graduate School of Economics, Finance and Management Ergebnis	Hauptfach	Master	313	105	69	0	208	113	172	101	0			
		Master in Management (engl.)	30	13	0	0	17	0	20	0	0			
		Master in Management (engl.) Ergebnis	30	13	0	0	17	0	20	0	0			
		Pharma Business Administration	38	15	15	0	23	23	0	10	10	0		
Pharma Business Administration Ergebnis	Hauptfach	Master	38	15	15	0	23	23	10	10	0			
		Master	38	15	15	0	23	23	10	10	0			

FB	Fach	HF / NF	Abschluss	Studierende insgesamt	Weiblich in RSZ	Weiblich im 1. Fachsem.	Männlich in RSZ	Männlich im 1. Fachsem.	Bildungs- ausländer in RSZ	Bildungs- ausländer im 1. Fachsem.
	Digital Transformation Management	Hauptfach	Master	33	10	0	23	0	6	6
	Digital Transformation Management Ergebnis			33	10	0	23	0	6	6
	FB 03 Gesellschaftswissenschaften			5.565	2.073	27	1.628	12	335	186
	Arbeitslehre	Nebenfach	LA Förderschule	1	1	0	0	0	0	0
	Arbeitslehre Ergebnis			1	1	0	0	0	0	0
	Politikwissenschaft	Hauptfach	Bachelor	1.336	580	1	756	498	2	82
			Master	170	83	1	87	48	0	11
			Diplom	1	0	0	0	0	0	0
			Magister	26	7	0	19	0	0	0
			Abschluss im Ausl.	8	2	1	6	1	8	2
			Promotion	72	35	5	37	0	14	14
			Bachelor	509	201	2	240	159	36	22
			Magister	50	21	3	29	0	0	0
	Politikwissenschaft Ergebnis			2.172	998	10	1.174	4	154	81
	Sozialkunde	Hauptfach	LA Haupt-/Real- schule	6	5	0	1	0	0	0
			LA Gymnasium	18	7	0	11	0	0	0
	Sozialkunde Ergebnis			24	12	0	12	0	0	0
	Soziologie	Hauptfach	Bachelor	1.453	945	3	508	293	0	67
			Master	389	262	2	127	74	0	12
			Magister	11	4	0	7	0	0	0
			Abschluss im Ausl.	15	11	6	4	3	14	14
			Promotion	61	29	1	32	32	14	14
			Bachelor	561	297	0	264	177	36	13
			Magister	70	37	0	33	1	2	0
	Soziologie Ergebnis			2.560	1.585	12	975	581	7	145
	Politische Theorie	Hauptfach	Master	153	52	0	101	46	8	4
			Abschluss im Ausl.	2	1	1	1	1	2	2
	Politische Theorie Ergebnis			155	53	1	102	47	1	10
	Internationale Studien/Friedens- und Konfliktforschung	Hauptfach	Master	246	166	83	80	47	0	9
	Internationale Studien/Friedens- und Konfliktforschung Ergebnis			246	166	83	80	47	0	9
	Politik und Wirtschaft	Hauptfach	LA Haupt-/Real- schule	242	128	0	114	47	0	4
			LA Gymnasium	360	173	2	187	107	0	9
			LA Förderschule	51	32	1	19	14	0	0
	Politik und Wirtschaft Ergebnis			653	333	3	320	168	0	13
	Wirtschafts- und Finanzsoziologie	Hauptfach	Master	83	44	0	39	29	2	2
	Wirtschafts- und Finanzsoziologie Ergebnis			83	44	0	39	29	2	2
	Gender Studies	Nebenfach	Bachelor	70	65	0	5	5	2	2
			Magister	1	1	0	0	0	0	0
	Gender Studies Ergebnis			71	66	0	5	5	2	2
	FB 04 Erziehungswissenschaften			10.440	7.622	469	2.818	1.656	143	398
	Bildungswissenschaften Lehramt	Hauptfach	LA Grundschule	1.196	1.021	742	69	109	15	30
			LA Haupt-/Real- schule	1.685	1.123	669	62	562	36	37
			LA Gymnasium	2.430	1.454	912	52	976	26	72
			LA Förderschule	611	471	353	1	140	0	4
	Bildungswissenschaften Lehramt Ergebnis			5.922	4.069	184	1.853	1.041	77	143
	Grundwissenschaften Lehramt	Hauptfach	LA Grundschule	10	6	0	4	0	3	0
			LA Haupt-/Real- schule	6	1	0	5	0	0	0
			LA Gymnasium	31	23	2	8	0	0	0
			LA Förderschule	3	2	0	1	0	0	0
	Grundwissenschaften Lehramt Ergebnis			50	32	2	0	18	0	3

FB	Fach	HF / NF	Abschluss	Studierende insgesamt	Weiblich in RSZ	Weiblich im 1. Fachsem.	Männlich in RSZ	Männlich im 1. Fachsem.	Bildungs- ausländer in RSZ	Bildungs- ausländer im 1. Fachsem.
	Erziehungswissenschaft	Hauptfach	Bachelor	1.299	1.065	733	234	139	132	67
			Master	490	409	270	81	45	30	18
			Diplom	29	19	0	10	0	1	0
			Magister	17	13	0	4	0	0	0
			Abschluss im Ausl.	3	2	2	1	1	3	3
			Promotion	61	45	3	16	16	2	6
			Bachelor	451	295	188	156	89	42	21
			Magister	55	43	2	12	4	4	0
	Erziehungswissenschaft Ergebnis			2.405	1.891	220	514	294	218	115
	Lernhilfe/Lernbehindertenpädagogik	Hauptfach	LA Förderschule	525	405	317	3	120	6	4
	Lernhilfe/Lernbehindertenpädagogik Ergebnis			525	405	317	3	120	6	4
	Erziehungshilfe	Hauptfach	LA Förderschule	403	310	249	5	93	73	4
	Erziehungshilfe Ergebnis			403	310	249	5	93	73	4
	Praktisch Bildbare	Hauptfach	LA Förderschule	411	317	254	94	68	0	3
	Praktisch Bildbare Ergebnis			411	317	254	94	68	0	3
	Sachunterricht	Hauptfach	LA Grundschule	604	507	395	48	97	18	12
			LA Grundschule	10	6	0	4	0	0	0
	Sachunterricht Ergebnis			614	513	395	101	65	18	12
	Islamische Religion	Hauptfach	LA Haupt-/Real- schule	71	59	59	12	12	1	1
			LA Gymnasium	39	26	26	0	13	0	2
	Islamische Religion Ergebnis			110	85	85	0	25	0	3
	FB 05 Psychologie und Sport			2.362	1.362	973	26	1.060	8	72
	Sportwissenschaft	Hauptfach	Bachelor	448	166	115	0	282	174	9
			Magister	1	0	0	1	0	0	0
			Promotion	1	1	1	0	0	1	1
			Magister	7	1	1	6	6	3	3
	Sportwissenschaft Ergebnis			457	168	117	1	289	180	7
	Sport	Hauptfach	LA Grundschule	133	94	70	39	23	0	0
			LA Haupt-/Real- schule	244	92	45	152	53	2	0
			LA Gymnasium	335	124	64	211	104	0	5
			LA Förderschule	72	44	34	28	12	0	0
			LA Grundschule	2	1	0	1	0	0	0
	Sport Ergebnis			786	355	213	0	431	192	7
	Psychologie	Hauptfach	Bachelor	416	336	283	3	80	64	17
			Master	307	244	180	63	48	0	6
			Diplom	1	1	0	0	0	0	0
			Abschluss im Ausl.	6	3	3	3	3	6	5
			Promotion	65	55	55	10	10	7	7
			Bachelor	4	1	0	3	0	0	0
			Magister	7	5	0	2	0	1	0
	Psychologie Ergebnis			806	645	521	10	161	125	35
	Sports Medical Training	Hauptfach	Master	36	9	0	27	0	0	0
	Sports Medical Training Ergebnis			36	9	0	27	0	0	0
	Sportmed. Training/Leistungsphys. (Sports Medical Training)	Hauptfach	Master	53	27	25	0	26	1	1
	Sportmed. Training/Leistungsphys. (Sports Medical Training) Ergebnis			53	27	25	0	26	1	1
	Kinder- und Jugendlichenpsychotherapie	Hauptfach	Abschlusszeugnis	71	67	44	10	4	2	1
	Kinder- und Jugendlichenpsychotherapie Ergebnis			71	67	44	10	4	2	1
	Psychoanalyse	Nebenfach	Magister	1	1	0	0	0	0	0
	Psychoanalyse Ergebnis			1	1	0	0	0	0	0
	Ausbildungsprogramm Psychotherapie	Hauptfach	Abschlusszeugnis	84	64	39	5	20	15	2

FB	Fach	HF / NF	Abschluss	Studierende insgesamt	Weiblich in RSZ	Weiblich im 1. Fachsem.	Männlich in RSZ	Männlich im 1. Fachsem.	Bildungs- ausländer in RSZ	Bildungs- ausländer im 1. Fachsem.
FB 06	Evangelische Theologie	Hauptfach	LA Grundschule	84	64	39	20	15	2	0
				68	26	14	42	24	2	0
				68	26	14	42	24	2	0
				1.115	773	564	342	235	46	39
				167	154	119	13	8	1	3
				191	153	106	38	18	5	2
				94	57	32	17	3	0	0
				37	31	26	6	2	0	0
				39	24	0	15	0	2	0
				19	10	0	9	0	0	0
FB 07	Katholische Theologie	Hauptfach	LA Grundschule	167	154	119	13	8	1	3
				191	153	106	38	18	5	2
				94	57	32	17	3	0	0
				37	31	26	6	2	0	0
				39	24	0	15	0	2	0
				19	10	0	9	0	0	0
				20	12	2	8	0	6	6
				1	0	0	1	0	0	0
				1	1	0	0	0	0	0
				1	1	0	0	0	0	0
FB 08	Religionswissenschaft	Hauptfach	Bachelor	569	442	295	127	53	9	13
				113	75	57	38	28	7	6
				24	14	14	10	10	4	4
				3	2	0	1	0	0	0
				1	1	1	0	0	0	0
				3	1	1	2	2	1	1
				183	115	97	68	57	15	10
				10	6	0	4	0	1	0
				337	214	170	123	97	26	22
				7	7	0	0	0	0	0
FB 09	Religionsphilosophie	Hauptfach	Magister	7	7	0	0	0	0	0
				202	110	99	16	92	11	4
				202	110	99	16	92	11	4
				519	350	245	36	169	21	14
				44	21	15	4	23	10	1
				96	91	70	5	5	0	1
				141	97	66	11	44	7	2
				109	77	50	4	32	16	2
				14	12	10	2	2	0	0
				7	1	0	6	0	0	0
FB 10	Religionsphilosophie	Hauptfach	Magister	496	341	240	36	155	101	21
				6	1	1	5	1	0	0
				6	2	0	4	0	0	0
				1	1	1	0	0	0	0
				6	3	3	3	3	3	3
				2	0	0	2	0	0	0
				2	2	2	0	0	0	0
				23	9	5	14	4	0	3
				9	9	5	0	0	0	0
				5	5	0	0	0	0	0

FB	Fach	HF / NF	Abschluss	Studierende insgesamt	Weiblich in RSZ	Weiblich im 1. Fachsem.	Männlich in RSZ	Männlich im 1. Fachsem.	Bildungs- ausländer in RSZ	Bildungs- ausländer im 1. Fachsem.
FB 08	Geschichte	Hauptfach	Bachelor	6.538	3.290	2.222	3.248	2.145	213	152
				432	152	128	280	224	19	16
				21	9	5	12	4	0	0
				452	287	179	165	84	9	5
				488	242	145	246	147	11	7
				48	30	26	18	12	0	0
				63	21	0	42	1	1	1
				3	2	2	1	0	0	0
				1	1	1	0	0	1	1
				31	11	11	0	20	1	1
FB 09	Philosophie	Hauptfach	Magister	2.596	1.263	879	1.333	898	144	74
				617	231	166	386	278	0	16
				126	39	28	87	47	15	9
				501	303	220	198	131	16	9
				153	52	0	101	0	4	0
				3	2	2	1	1	0	0
				7	4	4	3	3	2	7
				41	13	13	28	28	1	13
				847	428	323	419	315	4	11
				38	17	2	21	3	0	0
FB 10	Ethnologie	Hauptfach	Bachelor	2.333	1.089	758	1.244	806	32	75
				575	363	229	212	142	0	16
				43	28	18	15	11	0	7
				43	26	0	17	0	2	0
				1	1	1	0	0	0	0
				1	1	1	0	0	0	0
				18	9	9	9	9	2	8
				535	342	212	193	120	0	18
				40	23	8	17	5	0	1
				1.256	793	478	463	287	2	53
FB 11	Alte Geschichte	Hauptfach	Magister	6	0	0	6	6	0	0
				26	11	0	15	0	0	0
				20	10	10	10	10	0	0
				11	6	0	5	0	0	0
				57	27	10	30	10	0	0
				7	2	1	5	2	2	1
				7	2	1	5	2	2	1
				260	107	93	153	131	31	9
				23	9	3	14	5	0	0
				283	116	96	167	136	31	10
FB 12	Afrikanische Sprachwissenschaften	Hauptfach	Magister	6.668	4.410	2.986	2.258	1.490	427	295
				3	3	3	0	0	0	0
				1	1	1	0	0	0	0
				4	4	4	0	0	1	1
				4	4	4	0	0	0	0
				4	4	4	0	0	0	0
				4	4	4	0	0	0	0
				4	4	4	0	0	0	0
				4	4	4	0	0	0	0
				4	4	4	0	0	0	0

FB	Fach	HF / NF	Abschluss	Studierende insgesamt	Weiblich in RSZ	Weiblich im 1. Fachsem.	Männlich in RSZ	Männlich im 1. Fachsem.	Bildungs- ausländer in RSZ	Bildungs- ausländer im 1. Fachsem.	
	Klassische Archäologie	Hauptfach	Bachelor	65	36	1	29	0	2	0	
Master			7	4	0	3	0	0	0	0	
Magister			19	9	0	10	0	0	0	0	
			Nebenfach	Zusatzstudium	3	3	0	0	0	0	0
Promotion		3		3	0	0	0	0	0	0	
Bachelor		173		99	75	74	49	9	6	4	1
Magister		31		18	2	13	0	1	0	0	0
		Klassische Archäologie Ergebnis	Hauptfach		301	172	16	129	4	12	7
		Südostasienswissenschaften			4	0	0	0	0	0	0
				Promotion	7	3	0	4	0	6	0
	Südostasienswissenschaften Ergebnis	Hauptfach		11	7	0	4	0	6	0	
	Griechisch		LA Gymnasium	16	11	0	5	0	0	0	
	Griechisch Ergebnis	Hauptfach		16	11	0	5	0	0	0	
	Japanologie		Bachelor	297	159	1	138	85	1	11	
			Magister	3	3	0	0	0	0	0	
			Abschluss im Ausl.	2	2	1	0	0	2	2	
			Promotion	3	1	0	2	1	0	0	
		Nebenfach	Bachelor	152	89	64	63	48	13	9	
			Magister	9	7	0	2	0	0	0	
	Japanologie Ergebnis		Hauptfach		466	261	3	205	2	27	19
	Kunsterziehung		LA Grundschule	77	74	5	3	2	0	1	
			LA Haupt-/Real- schule	71	58	6	13	8	0	0	
			LA Gymnasium	178	147	9	31	20	1	4	
			LA Förderschule	34	30	5	4	0	0	0	
	Kunsterziehung Ergebnis	Hauptfach		360	309	25	51	4	6	4	
	Kunstgeschichte		Bachelor	667	528	113	139	84	38	49	
			Master	137	128	14	9	8	1	8	
			Magister	107	84	0	23	1	0	6	
			Zusatzstudium	3	3	0	0	0	1	1	
			Abschluss im Ausl.	1	1	0	0	0	1	1	
			Promotion	45	29	1	16	16	6	6	
		Nebenfach	Bachelor	674	466	72	208	160	45	46	
			Magister	49	25	2	24	0	3	1	
	Kunstgeschichte Ergebnis		Hauptfach		1.683	1.264	200	419	84	120	93
	Latein		LA Gymnasium	121	71	40	5	26	2	1	
	Latein Ergebnis	Hauptfach		121	71	40	50	26	2	1	
	Musik		LA Grundschule	52	45	4	7	1	0	0	
			LA Haupt-/Real- schule	49	28	17	21	16	2	1	
			LA Förderschule	23	19	4	4	1	0	0	
	Musik Ergebnis	Hauptfach		124	92	63	32	18	1	1	
	Musikwissenschaft		Bachelor	269	153	119	116	84	17	12	
			Master	25	14	13	11	9	5	4	
			Magister	80	39	1	41	0	9	0	
			Zusatzstudium	6	4	0	2	0	0	0	
			Promotion	14	6	0	8	0	5	0	
		Nebenfach	Bachelor	205	100	79	105	78	17	11	
			Magister	8	6	1	2	0	0	0	
	Musikwissenschaft Ergebnis		Hauptfach		607	322	52	285	181	47	28
	Orientalistik		Promotion	1	1	0	0	0	0	0	
		Nebenfach	Magister	1	1	0	0	0	0	0	
	Orientalistik Ergebnis		Hauptfach		2	2	1	0	0	0	
	Russisch		LA Gymnasium	2	2	0	0	0	1	0	

FB	Fach	HF / NF	Abschluss	Studierende insgesamt	Weiblich in RSZ	Weiblich im 1. Fachsem.	Männlich in RSZ	Männlich im 1. Fachsem.	Bildungs- ausländer in RSZ	Bildungs- ausländer im 1. Fachsem.	
	Russisch Ergebnis	Hauptfach	Bachelor	2	2	0	0	0	1	0	
			Master	132	83	1	49	36	1	9	6
			Abschluss im Ausl.	14	8	1	6	3	0	2	0
			Nebenfach	Promotion	1	1	0	0	0	2	2
				Bachelor	110	75	54	35	23	13	11
				Magister	4	4	0	0	0	0	0
		Sinologie Ergebnis		Hauptfach		263	173	114	90	62	1
		Turkologie		Promotion	1	0	0	1	0	1	0
		Turkologie Ergebnis	Hauptfach		1	0	0	1	0	1	0
		Kulturanthropologie und Europäische Ethnologie		Bachelor	103	70	51	33	25	0	5
			Master	13	11	0	2	0	1	0	
			Magister	1	1	0	0	0	0	0	
			Abschluss im Ausl.	2	2	2	0	0	2	2	
		Nebenfach	Promotion	2	1	1	1	1	0	0	
			Bachelor	125	87	66	38	29	1	1	
	Kulturanthropologie und Europäische Ethnologie Ergebnis		Hauptfach		253	176	120	77	55	0	10
	Judaistik		Magister	7	4	0	3	0	1	0	
		Hauptfach	Bachelor	31	24	16	7	3	0	3	
			Master	1	0	0	1	0	0	0	
			Magister	6	4	0	2	0	0	0	
	Judaistik Ergebnis		Hauptfach		80	52	37	28	17	0	3
	Kunst - Medien - Kulturelle Bildung		Magister	8	8	5	0	0	0	0	
			Zusatzstudium	29	22	0	7	0	0	0	
			Abschluss im Ausl.	1	1	1	0	0	0	0	
		Nebenfach	Promotion	11	10	10	1	1	0	0	
			Bachelor	149	118	69	31	9	6	2	
	Kunst - Medien - Kulturelle Bildung Ergebnis		Hauptfach		213	174	88	39	10	7	2
	Altorientalische Philologie		Magister	6	3	0	3	0	2	0	
	Altorientalische Philologie Ergebnis	Nebenfach		6	3	0	3	0	2	0	
	Archäometrie		Bachelor	34	17	13	11	11	0	0	
			Magister	5	1	0	4	0	1	0	
	Archäometrie Ergebnis	Hauptfach		39	18	13	21	11	0	1	
	Archäologie und Kulturgeschichte des Vorderen Orients		Bachelor	71	38	34	11	33	9	4	
			Master	4	1	1	3	0	0	0	
			Magister	13	8	0	5	0	2	0	
			Zusatzstudium	1	1	1	0	0	0	0	
			Abschluss im Ausl.	1	0	0	1	1	1	1	
		Nebenfach	Promotion	7	5	0	2	2	1	1	
			Bachelor	98	51	42	47	44	15	10	
	Archäologie und Kulturgeschichte des Vorderen Orients Ergebnis		Hauptfach		199	105	83	94	77	25	14
	Vergleichende Sprachwissenschaften		Promotion	8	5	5	2	3	0	4	
	Vergleichende Sprachwissenschaften Ergebnis	Hauptfach		8	5	5	3	3	0	4	
	Phonetik		Promotion	4	2	2	0	2	0	0	
	Phonetik Ergebnis	Hauptfach		4	2	2	0	2	2	0	

FB	Fach	HF / NF	Abschluss	Studierende insgesamt	Weiblich in RSZ	Weiblich im 1. Fachsem.	Männlich in RSZ	Männlich im 1. Fachsem.	Bildungs- ausländer in RSZ	Bildungs- ausländer im 1. Fachsem.
	Griechische Philologie	Hauptfach	Bachelor	38	20	7	18	6	2	2
			Magister	4	2	0	2	0	1	0
			Zustudium	1	1	0	0	0	0	0
			Abschluss im Ausl.	1	1	1	0	0	1	1
			Promotion	1	1	0	0	0	0	0
		Nebenfach	Bachelor	64	35	12	29	6	0	0
			Magister	5	1	0	4	0	0	0
	Griechische Philologie Ergebnis			114	61	20	53	12	4	3
	Vor- u. Frühgeschichtliche Archäologie	Hauptfach	Bachelor	87	44	34	43	5	5	4
			Master	6	5	1	1	0	0	0
			Magister	13	9	0	4	0	2	0
			Zustudium	3	1	0	2	0	0	0
			Abschluss im Ausl.	1	1	1	0	0	1	1
			Promotion	14	5	0	9	1	2	2
		Nebenfach	Bachelor	112	55	19	57	12	5	3
			Magister	9	3	0	6	0	0	0
	Vor- u. Frühgeschichtliche Archäologie Ergebnis			245	123	28	122	18	15	10
		Nebenfach	Magister	1	1	0	0	0	0	0
	Hilfswissenschaften des Altertums Ergebnis			1	1	0	0	0	0	0
	Archäologie und Geschichte der römischen Provinzen	Hauptfach	Bachelor	39	12	10	27	0	1	1
			Master	4	2	0	2	0	1	0
			Magister	4	2	0	2	0	0	0
			Promotion	2	1	0	1	0	0	0
			Promotion	6	5	0	1	0	0	0
		Nebenfach	Bachelor	67	26	22	41	2	1	1
			Magister	8	2	0	6	0	0	0
	Archäologie und Geschichte der römischen Provinzen Ergebnis			124	45	1	79	2	3	3
	Latamische Philologie	Hauptfach	Bachelor	23	7	4	16	5	0	0
			Master	1	1	0	0	0	0	0
			Magister	9	4	0	5	0	1	0
			Zustudium	2	1	0	1	0	0	0
			Promotion	6	5	0	1	0	0	0
		Nebenfach	Bachelor	48	22	12	26	3	3	3
			Magister	6	1	0	5	0	0	0
	Latamische Philologie Ergebnis			95	41	13	54	8	4	3
	Empirische Sprachwissenschaft	Hauptfach	Bachelor	20	14	0	6	0	0	0
			Master	15	9	4	6	0	5	3
			Abschluss im Ausl.	1	1	1	0	0	1	1
		Nebenfach	Bachelor	15	11	0	4	0	1	0
			Magister	12	9	0	3	0	1	0
	Empirische Sprachwissenschaft Ergebnis			63	44	5	19	0	11	4
	Islamische Religion	Hauptfach	Master	27	15	0	12	0	2	0
	Islamische Religion Ergebnis			27	15	0	12	0	2	0
	Sprachen und Kulturen Südasiens	Hauptfach	Bachelor	74	53	27	21	8	2	1
		Nebenfach	Bachelor	85	57	38	28	25	6	4
			Magister	3	2	0	1	0	0	0
	Sprachen und Kulturen Südasiens Ergebnis			162	112	2	50	33	1	8
	Islamische Studien	Hauptfach	Bachelor	280	195	124	85	56	7	3
			Master	65	40	15	25	11	0	4
			Abschluss im Ausl.	2	2	2	0	2	2	2
			Promotion	12	5	5	7	0	3	1
	Islamische Studien Ergebnis			359	242	4	117	74	0	19
	Curatorial Studies	Hauptfach	Master	60	44	22	16	9	11	6
	Curatorial Studies Ergebnis			60	44	22	16	9	11	6

FB	Fach	HF / NF	Abschluss	Studierende insgesamt	Weiblich in RSZ	Weiblich im 1. Fachsem.	Männlich in RSZ	Männlich im 1. Fachsem.	Bildungs- ausländer in RSZ	Bildungs- ausländer im 1. Fachsem.
	Empirische Sprachwissenschaft	Hauptfach	Bachelor	233	178	0	55	44	15	11
			Master	12	9	0	3	2	1	0
			Promotion	2	2	0	0	0	2	0
		Nebenfach	Bachelor	225	144	106	81	56	11	7
			Magister	4	3	0	1	0	0	0
	Empirische Sprachwissenschaft Ergebnis			476	336	0	140	103	29	20
	Japan in der Welt	Hauptfach	Master	28	20	7	8	3	2	1
	Japan in der Welt Ergebnis			28	20	7	8	3	2	1
	Southeast Asian Studies	Hauptfach	Master	28	20	11	8	6	14	10
	Southeast Asian Studies Ergebnis			28	20	11	8	6	14	10
	Archäologie von Münze, Geld und von Wirtschaft in der Antike	Hauptfach	Bachelor	10	2	2	8	0	0	0
			Master	1	0	0	1	0	0	0
		Nebenfach	Bachelor	16	3	3	13	10	0	0
	Archäologie von Münze, Geld und von Wirtschaft in der Antike Ergebnis			27	5	5	22	18	1	0
	Science and Technology Studies	Hauptfach	Master	16	9	9	7	0	2	2
	Science and Technology Studies Ergebnis			16	9	9	7	0	2	2
	Koreastudien	Nebenfach	Bachelor	80	67	2	13	13	6	6
	Koreastudien Ergebnis			80	67	2	13	13	6	6
	FB 10 Neuere Philologien			9.732	7.412	516	2.320	1.430	192	667
	American Studies	Hauptfach	Bachelor	240	170	17	70	45	9	5
			Master	35	24	14	11	6	0	9
			Magister	32	20	0	12	0	6	0
			Promotion	10	7	0	3	0	2	2
		Nebenfach	Bachelor	262	188	137	74	56	12	10
			Magister	15	11	0	4	0	1	0
	American Studies Ergebnis			594	420	45	174	110	40	24
	Englisch/Anglistik	Hauptfach	LA Grundschule	228	197	15	31	19	5	5
			LA Haupt-/Real- schule	311	234	16	77	41	19	9
			LA Gymnasium	734	496	20	238	153	22	14
			LA Förderschule	51	43	0	8	5	0	0
		Nebenfach	LA Grundschule	3	1	0	2	0	0	0
			LA Förderschule	1.327	971	51	356	218	27	52
	Englisch/Anglistik Ergebnis			94	76	4	18	6	8	3
	Französisch	Hauptfach	LA Haupt-/Real- schule	253	200	7	53	29	0	7
			LA Gymnasium	347	276	11	71	35	20	10
	Französisch Ergebnis			1.218	1.036	70	182	118	15	37
	Deutsch	Hauptfach	LA Grundschule	437	367	18	70	41	7	18
			LA Haupt-/Real- schule	607	459	12	148	81	17	6
			LA Gymnasium	234	193	5	41	34	3	3
		Nebenfach	LA Grundschule	3	0	0	0	0	0	0
			LA Förderschule	5	3	0	2	0	0	0
	Deutsch Ergebnis			2.504	2.060	105	444	274	27	75
	Italienisch	Hauptfach	LA Gymnasium	61	39	2	22	10	8	5
	Italienisch Ergebnis			61	39	2	22	10	8	5

FB	Fach	HF / NF	Abschluss	Studierende insgesamt	Weiblich in RSZ	Männlich in RSZ	Weiblich im 1. Fachsem.	Männlich	Männlich im 1. Fachsem.	Bildungs- ausländer in RSZ	Bildungs- ausländer im 1. Fachsem.
	Skandinavistik	Hauptfach	Bachelor Master	80 10	60 4	20 6	0 1	15 3	0 0	1 0	0 0
			Magister	20	14	6	0	0	0	2	0
			Zustutrium	3	3	0	0	0	0	0	0
			Promotion	2	1	1	0	1	0	0	0
		Nebenfach	Bachelor Magister	98 12	72 10	26 2	0 0	23 0	0 0	6 0	5 0
	Skandinavistik Ergebnis			225	164	61	1	42	0	9	6
	Theater-, Film- und Medienwissenschaft	Hauptfach	Bachelor Master Magister	280 84 26	208 57 18	72 34 8	0 0 1	51 16 8	0 0 0	36 4 6	19 2 0
			Promotion	16	8	8	0	7	0	7	0
		Nebenfach	Bachelor Magister	7 5	5 0	2 0	0 0	2 0	0 0	2 0	0 0
	Theater-, Film- und Medienwissenschaft Ergebnis			420	297	123	2	75	0	55	28
	Romanistik	Hauptfach	Bachelor Magister	273 67	209 46	64 21	25 0	38 13	16 0	30 13	12 0
			Zustutrium	1	1	0	0	0	0	0	0
			Abschluss im Ausl.	9	9	0	2	1	0	0	2
			Promotion	14	9	5	1	5	0	4	4
		Nebenfach	Bachelor Magister	333 50	243 38	90 12	40 0	66 1	10 0	46 6	30 0
	Romanistik Ergebnis			748	555	193	68	112	26	109	56
	Spanisch	Hauptfach	LA Gymnasium	305	227	78	8	42	4	30	17
	Spanisch Ergebnis			305	227	78	8	42	4	30	17
	Allgemeine und vergleichende Literaturwissenschaft	Hauptfach	Bachelor Magister	238 18	179 13	123 0	1 0	43 1	0 0	5 0	3 0
			Zustutrium	1	0	1	0	1	0	0	0
			Abschluss im Ausl.	2	1	1	1	1	0	2	2
			Promotion	11	4	7	0	7	0	5	1
	Allgemeine und vergleichende Literaturwissenschaft Ergebnis			270	197	73	2	52	0	13	10
	English Studies	Hauptfach	Bachelor Magister	292 31	237 18	29 0	29 0	55 13	12 5	26 5	19 0
			Abschluss im Ausl.	13	8	5	5	12	3	12	8
		Nebenfach	Bachelor Magister	19 320	14 239	0 81	0 29	5 56	0 7	3 19	3 11
	English Studies Ergebnis			697	534	163	63	109	22	67	45
	Germanistik	Hauptfach	Bachelor Magister	1.069 80	796 56	273 24	121 0	179 1	50 0	58 9	44 0
			Zustutrium	3	2	1	0	1	0	1	0
			Abschluss im Ausl.	12	7	5	0	5	2	12	2
			Promotion	40	24	16	0	16	0	10	0
		Nebenfach	Bachelor Magister	305 52	223 32	82 20	14 0	55 1	11 4	19 4	13 0
	Germanistik Ergebnis			1.561	1.140	421	135	258	63	113	80
	Linguistics	Hauptfach	Master Abschluss im Ausl.	22 3	15 2	7 2	2 0	6 1	0 1	4 1	4 1
	Linguistics Ergebnis			25	17	8	4	7	0	5	2
	Buch- und Medienpraxis	Hauptfach	Abschlusszeugnis	10	8	2	1	2	2	0	0
	Buch- und Medienpraxis Ergebnis			10	8	2	1	2	2	0	0
	Linguistik	Hauptfach	Bachelor Master Promotion	133 5 8	106 4 6	83 0 6	0 0 0	27 1 2	18 0 2	6 0 2	4 0 2

FB	Fach	HF / NF	Abschluss	Studierende insgesamt	Weiblich in RSZ	Männlich in RSZ	Weiblich im 1. Fachsem.	Männlich	Männlich im 1. Fachsem.	Bildungs- ausländer in RSZ	Bildungs- ausländer im 1. Fachsem.
	Linguistik Ergebnis			146	116	89	0	30	20	8	6
	Dramaturgie	Hauptfach	Master Abschluss im Ausl.	23 2	21 0	10 0	0 0	2 2	0 1	4 2	2 0
	Dramaturgie Ergebnis			25	21	10	0	4	3	6	4
	Kognitive Linguistik	Hauptfach	Master Promotion	1 3	1 1	0 2	0 0	0 2	0 2	0 1	0 0
	Kognitive Linguistik Ergebnis			4	2	1	0	2	2	1	0
	Audiovisual and Cinema Studies	Hauptfach	Master Abschluss im Ausl.	24 5	18 4	12 4	0 4	6 1	4 5	0 5	0 4
	Audiovisual and Cinema Studies Ergebnis			29	22	16	4	7	5	5	4
	Romanistische Linguistik	Hauptfach	Master	5	4	2	0	1	0	1	0
	Romanistische Linguistik Ergebnis			5	4	2	0	1	0	1	0
	Anglophone Literatures	Hauptfach	Master	55	46	23	0	9	7	19	12
	Anglophone Literatures Ergebnis			55	46	23	0	9	7	19	12
	Deutsche Literatur	Hauptfach	Master	151	124	65	14	27	15	3	5
	Deutsche Literatur Ergebnis			151	124	65	14	27	15	3	5
	Filmkultur	Hauptfach	Master	53	32	14	0	21	13	3	0
	Filmkultur Ergebnis			53	32	14	0	21	13	3	0
	Moving Cultures	Hauptfach	Master	54	49	35	0	5	3	5	2
	Moving Cultures Ergebnis			54	49	35	0	5	3	5	2
	Ästhetik	Hauptfach	Master	55	38	22	0	17	12	3	2
	Ästhetik Ergebnis			55	38	22	0	17	12	3	2
	Comparative Literature	Hauptfach	Master	36	31	25	0	5	1	3	2
	Comparative Literature Ergebnis			36	31	25	0	5	1	3	2
	Romanistische Literatur- und Kulturwissenschaft	Hauptfach	Master	10	9	5	0	1	0	1	0
	Romanistische Literatur- und Kulturwissenschaft Ergebnis			10	9	5	0	1	0	1	0
	Deutsch-Portugiesische Studien	Hauptfach	Master	5	5	5	0	0	0	1	0
	Deutsch-Portugiesische Studien Ergebnis			5	5	5	0	0	0	1	0
	Italianstudien	Hauptfach	Master	5	4	4	0	1	1	3	0
	Italianstudien Ergebnis			5	4	4	0	1	1	3	0
	Comparative Dramaturgy and Performance Research	Hauptfach	Master	5	4	4	0	1	1	2	2
	Comparative Dramaturgy and Performance Research Ergebnis			5	4	4	0	1	1	2	2
	FB 11 Geowissenschaften / Geographie			2.270	1.136	794	14	1.134	738	65	50
	Geowissenschaften	Hauptfach	Bachelor Master Abschluss im Ausl. Promotion	311 86 1 39	116 39 0 17	71 23 0 17	0 0 0 0	195 47 1 22	0 4 0 0	8 4 1 11	2 4 0 0
	Geowissenschaften Ergebnis			437	172	111	7	265	163	24	18
	Geographie	Hauptfach	Bachelor LA Haupt-/Realschule LA Gymnasium LA Förderschule Abschluss im Ausl. Promotion	518 368 260 47 8 223	222 238 157 40 3 92	163 161 122 30 3 72	0 0 3 1 2 0	296 130 103 75 5 99	0 0 0 0 6 0	6 4 7 0 4 6	4 2 7 0 4 6
	Geographie Ergebnis			1.433	757	553	7	676	1	29	25
	Geologie	Hauptfach	Promotion	5	2	2	0	3	0	0	0
	Geologie Ergebnis			5	2	2	0	3	0	0	0

FB	Fach	HF / NF	Abschluss	Studierende insgesamt	Weiblich in RSZ	Weiblich im 1. Fachsem.	Männlich in RSZ	Männlich im 1. Fachsem.	Bildungs- ausländer in RSZ	Bildungs- ausländer im 1. Fachsem.
	Meteorologie	Hauptfach	Bachelor Master Diplom Promotion	78 34 6 3	38 16 0 2	0 0 0 2	40 18 6 1	33 10 0 1	1 0 0 0	0 0 0 0
	Meteorologie Ergebnis			121	56	0	65	44	1	0
	Umweltwissenschaften	Hauptfach	Master	93	59	0	34	20	5	3
	Umweltwissenschaften Ergebnis			93	59	0	34	20	5	3
	Physische Geographie	Hauptfach	Master	43	20	0	23	12	2	0
	Physische Geographie Ergebnis			43	20	0	23	12	2	1
	Geographien der Globalisierung	Hauptfach	Master	138	70	0	68	39	4	3
	Geographien der Globalisierung Ergebnis			138	70	0	68	39	4	3
	FB 12 Informatik und Mathematik			6.512	3.139	533	3.373	2.494	448	335
	Informatik	Hauptfach	Bachelor Master LA Haupt-/Real- schule LA Gymnasium LA Förderschule Abschluss im Ausl. Promotion Bachelor Magister	1.930 243 117 93 2 1 2 51 13 3	567 49 58 59 50 25 45 37 1 0 2 9 4 0	205 10 22 36 205 9 3 0 0 0 0 0	1.363 194 59 1.111 1.363 118 46 56 195 12 0 20 70 231 0 0	284 32 21 42 8 0 5 2 8 2 0 0 0 0 0 0	584 34 1 217 284 34 1 0 18 0 0 0 0 0 0	448 180 0 0 0 0 0 0 0 0 0 0 0 0 0 0
	Informatik Ergebnis			2.455	727	244	1.728	352	281	221
	Mathematik	Hauptfach	Bachelor Master LA Grundschule LA Haupt-/Real- schule LA Gymnasium LA Förderschule Abschluss im Ausl. Promotion Bachelor Magister	1.230 106 1.210 673 441 49 28 4 3 2	503 35 1.028 442 246 37 1 8 4 0 1	379 20 70 56 19 29 0 8 2 0 0	727 71 182 231 131 9 0 20 1 0 0	136 14 15 33 10 1 0 5 5 0 0	70 5 20 11 8 1 1 5 5 0 0	
	Mathematik Ergebnis			3.748	2.308	282	1.440	214	135	91
	Bioinformatik	Hauptfach	Bachelor Master Promotion	108 50 7	48 17 4	0 2 4	60 33 3	45 17 3	7 6 2	5 4 0
	Bioinformatik Ergebnis			165	69	2	96	5	15	11
	Wirtschaftsinformatik	Hauptfach	Master	144	35	5	109	75	13	12
	Wirtschaftsinformatik Ergebnis			144	35	5	109	75	13	12

FB	Fach	HF / NF	Abschluss	Studierende insgesamt	Weiblich in RSZ	Weiblich im 1. Fachsem.	Männlich in RSZ	Männlich im 1. Fachsem.	Bildungs- ausländer in RSZ	Bildungs- ausländer im 1. Fachsem.
	Physik	Hauptfach	Bachelor Master LA Haupt-/Real- schule LA Gymnasium LA Förderschule Magister Abschluss im Ausl. Promotion Bachelor Magister	1.830 864 209 153 179 3 1 2 170 3 2 1.586	458 197 33 46 70 1 0 1 32 0 1 478	75 63 7 0 0 0 0 2 0 0 0 72	1.254 608 163 82 109 2 0 138 3 1 1.108	851 412 108 44 67 0 0 49 2 0 772	126 85 19 4 0 0 16 0 0 124	130 40 20 5 5 0 49 0 0 121
	Physik Ergebnis			1.586	478	72	1.108	124	99	16
	Biophysik	Hauptfach	Bachelor Master Promotion	199 42 3	102 15 1	2 1 0	97 27 2	66 11 2	7 1 0	1 0 0
	Biophysik Ergebnis			244	118	3	126	79	9	8
	FB 14 Biochemie, Chemie und Pharmazie			1.966	1.092	91	874	657	116	94
	Biochemie	Hauptfach	Bachelor Master Abschluss im Ausl. Promotion	178 82 1 66	95 35 0 38	0 0 0 4	83 47 1 28	78 32 0 28	4 1 0 27	4 1 0 2
	Biochemie Ergebnis			327	168	4	159	33	33	2
	Chemie	Hauptfach	Bachelor Master LA Haupt-/Real- schule LA Gymnasium LA Förderschule Abschluss im Ausl. Promotion	307 207 78 166 2 1 93	115 90 48 78 2 0 35	0 12 0 0 0 0 4	192 117 30 88 0 0 58	132 67 15 50 0 0 323	5 24 1 2 0 0 8	
	Chemie Ergebnis			854	368	16	486	323	38	22
	Pharmazie	Hauptfach	Staatsexamen Abschluss im Ausl. Promotion	706 1 78	514 1 41	68 0 3	192 0 37	158 0 16	28 1 2	22 1 16
	Pharmazie Ergebnis			785	556	71	229	195	45	39
	FB 15 Biowissenschaften			1.500	990	20	510	418	152	134
	Biologie/Biowissenschaft	Hauptfach	Bachelor LA Haupt-/Real- schule LA Gymnasium LA Förderschule Magister Abschluss im Ausl. Promotion Bachelor	588 134 235 73 1 5 184	369 99 161 58 1 3 109	327 0 0 0 0 2 0 0	219 35 74 15 0 2 75	189 20 48 13 0 0 65	24 2 5 0 0 16 0	
	Biologie/Biowissenschaft Ergebnis			1.223	801	9	422	347	101	92
	Physical Biology of Cells and Cell Interactions	Hauptfach	Master	43	29	21	14	13	0	20
	Physical Biology of Cells and Cell Interactions Ergebnis			43	29	0	14	13	0	20
	Interdisciplinary Neuroscience	Hauptfach	Master Abschluss im Ausl.	46 1	35 1	11 1	9 0	9 0	21 1	19 1
	Interdisciplinary Neuroscience Ergebnis			47	36	1	11	9	22	20

FB	Fach	HF / NF	Abschluss	Studierende insgesamt	Weiblich in RSZ	Weiblich im 1. Fachsem.	Männlich in RSZ	Männlich im 1. Fachsem.	Bildungs- ausländer in RSZ	Bildungs- ausländer im 1. Fachsem.
	Molekulare Biowissenschaften	Hauptfach	Master	79	49	46	30	24	5	5
			Abschluss im Ausl.	1	1	1	0	0	1	1
	Molekulare Biowissenschaften Ergebnis			80	50	47	30	24	6	6
	Ökologie und Evolution	Hauptfach	Master	74	53	31	21	13	1	0
			Abschluss im Ausl.	1	1	1	0	0	1	1
	Ökologie und Evolution Ergebnis			75	54	32	21	13	2	1
	Molekulare Biotechnologie	Hauptfach	Master	31	19	14	12	12	1	1
	Molekulare Biotechnologie Ergebnis			31	19	14	12	12	1	0
	Cell Biology and Physiology	Hauptfach	Master	1	1	0	0	0	0	0
	Cell Biology and Physiology Ergebnis			1	1	0	0	0	0	0
	FB 16 Medizin			3.659	2.228	1.884	1.431	1.133	34	458
	Medizin	Hauptfach	Staatsexamen	2.986	1.628	1.392	958	801	133	107
			Abschluss im Ausl.	22	14	14	8	8	18	11
	Medizin Ergebnis			132	86	86	46	46	23	4
	Zahnmedizin	Nebenfach	Promotion	2	0	0	2	2	0	0
			Bachelor	2.742	1.728	1.492	1.014	857	174	148
	Zahnmedizin Ergebnis			2.742	1.728	1.492	1.014	857	174	148
	Theoretische Medizin	Hauptfach	Staatsexamen	596	399	318	197	158	47	31
			Promotion	22	16	16	6	6	1	1
	Theoretische Medizin Ergebnis			618	415	334	203	164	48	32
	Master of Oral Implantology	Hauptfach	Promotion	4	3	3	1	1	0	0
	Theoretische Medizin Ergebnis			4	3	3	1	1	0	0
	Master of Oral Implantology	Hauptfach	Master	239	36	23	203	104	235	125
	Master of Oral Implantology Ergebnis			239	36	23	203	104	235	125
	Molekulare Medizin	Hauptfach	Master	56	46	32	10	7	1	0
	Molekulare Medizin Ergebnis			56	46	32	10	7	1	0

C. Studierende nach Fachbereichen und Abschlüssen in Studienformen insgesamt, in der Regelstudienzeit und im 1. Fachsemester im Sommersemester 2018

Fach	HF / NF	Abschluss	Studierende insgesamt	In RSZ	Im 1. Fachsem.	Erststudium/ Konsektiv	Erststudium/ Konsektiv in RSZ	Erststudium/Konsektiv 1. Fachsem.	Zweitstudium	Zweitstudium in RSZ	Zweitstudium 1. Fachsem.
FB 01 Rechtswissenschaft			4.981	2.885	288	4.459	2.497	261	204	115	15
Rechtswissenschaft	Hauptfach	Staatsexamen	4.274	2.375	204	4.094	2.271	192	180	104	12
		Abschluss im Ausl.	8	8	4	7	7	4	1	1	0
		Promotion	173	173	12	0	0	0	0	0	0
	Nebenfach	Bachelor	354	228	68	336	218	65	18	10	3
		Magister	27	1	0	22	1	0	5	0	0
Rechtswissenschaft Ergebnis			4.836	2.785	288	4.459	2.497	261	204	115	15
LL.M. Europäisches u. Internationales Wirtschaftsrecht	Hauptfach	Magister	6	3	0	0	0	0	0	0	0
LL.M. Europäisches u. Internationales Wirtschaftsrecht Ergebnis			6	3	0	0	0	0	0	0	0
LL.M. für im Ausland graduierte Juristinnen und Juristen	Hauptfach	Magister	33	23	0	0	0	0	0	0	0
LL.M. für im Ausland graduierte Juristinnen und Juristen Ergebnis			33	23	0	0	0	0	0	0	0
LL.M. Law and Finance	Hauptfach	Master	65	39	0	0	0	0	0	0	0
LL.M. Law and Finance Ergebnis			65	39	0	0	0	0	0	0	0
Master of Laws in Legal Theory (LL.M.)	Hauptfach	Magister	23	17	0	0	0	0	0	0	0
Master of Laws in Legal Theory (LL.M.) Ergebnis			23	17	0	0	0	0	0	0	0
Master of Laws in International Banking, Securit. a. Finance	Hauptfach	Master	18	18	0	0	0	0	0	0	0
Master of Laws in International Banking, Securit. a. Finance Ergebnis			18	18	0	0	0	0	0	0	0
FB 02 Wirtschaftswissenschaften			6.148	4.767	795	5.559	4.300	734	145	91	24
Betriebswirtschaftslehre	Hauptfach	Master	364	276	2	364	276	2	0	0	0
		Magister	1	0	0	0	0	0	1	0	0
		Promotion	94	94	7	0	0	0	0	0	0
	Nebenfach	Bachelor	322	243	79	292	228	78	30	15	1
		Magister	16	2	0	11	1	0	5	1	0
Betriebswirtschaftslehre Ergebnis			797	615	88	667	505	80	36	16	1
Volkswirtschaftslehre	Hauptfach	Promotion	32	32	2	0	0	0	0	0	0
	Nebenfach	Bachelor	258	195	71	239	188	71	19	7	0
		Magister	14	2	0	10	2	0	4	0	0
Volkswirtschaftslehre Ergebnis			304	229	73	249	190	71	23	7	0
Wirtschaftspädagogik	Hauptfach	Bachelor	191	146	1	186	142	1	5	4	0
		Master	151	108	2	151	108	2	0	0	0
		Promotion	5	5	0	0	0	0	0	0	0
Wirtschaftspädagogik Ergebnis			347	259	3	337	250	3	5	4	0
International Management	Hauptfach	Master	94	94	0	94	94	0	0	0	0
International Management Ergebnis			94	94	0	94	94	0	0	0	0
Wirtschaftswissenschaften	Hauptfach	Bachelor	3.794	3.013	557	3.726	2.961	543	68	52	14
		Abschluss im Ausl.	70	46	0	58	37	12	12	12	9
Wirtschaftswissenschaften Ergebnis			3.864	3.083	603	3.784	3.019	580	80	64	23
Modern East Asian Studies	Hauptfach	Master	74	32	0	74	32	0	0	0	0
Modern East Asian Studies Ergebnis			74	32	0	74	32	0	0	0	0
Master of Finance	Hauptfach	Master	70	64	28	0	0	0	0	0	0
Master of Finance Ergebnis			70	64	28	0	0	0	0	0	0
International Economics and Economic Policy	Hauptfach	Master	74	50	0	74	50	0	0	0	0
International Economics and Economic Policy Ergebnis			74	50	0	74	50	0	0	0	0
Money and Finance	Hauptfach	Master	110	87	0	110	87	0	0	0	0
Money and Finance Ergebnis			110	87	0	110	87	0	0	0	0
Graduate School of Economics, Finance and Management	Hauptfach	Master	141	72	0	140	72	0	1	0	0
Graduate School of Economics, Finance and Management Ergebnis			141	72	0	140	72	0	1	0	0
Master in Management (engl.)	Hauptfach	Promotion	172	110	0	0	0	0	0	0	0
Master in Management (engl.) Ergebnis			172	110	0	140	72	0	1	0	0
Master in Management (engl.)	Hauptfach	Master	30	1	0	30	1	0	0	0	0
Master in Management (engl.) Ergebnis			30	1	0	30	1	0	0	0	0
Pharma Business Administration	Hauptfach	Master	38	38	0	0	0	0	0	0	0
Pharma Business Administration Ergebnis			38	38	0	0	0	0	0	0	0
Digital Transformation Management	Hauptfach	Master	33	33	0	0	0	0	0	0	0
Digital Transformation Management Ergebnis			33	33	0	0	0	0	0	0	0

FB	Fach	HF / NF	Abschluss	Studierende insgesamt	In RSZ	Im 1. Fachsem.	Erststudium/ Konsektiv	Erststudium/ Konsektiv in RSZ	Erststudium/Konsektiv 1. Fachsem.	Zweitstudium	Zweitstudium in RSZ	Zweitstudium 1. Fachsem.
	Sozialwissenschaften des Sports	Hauptfach	Master	68	38	0	68	38	0	0	0	0
	Sozialwissenschaften des Sports Ergebnis			68	38	0	68	38	0	0	0	0
FB 06	Evangelische Theologie			1.115	799	157	782	554	121	243	171	25
	Evangelische Theologie	Hauptfach	LA Grundschule LA Haupt-/Realschule LA Gymnasium LA Förderschule Diplom kirchliche Prüfung Promotion LA Grundschule LA Förderschule	167 191 94 37 39 19 20 1	127 124 49 28 0 0 20 0	9 32 8 1 0 0 2 0	131 162 71 26 0 18 0 1	94 104 40 19 0 0 0 0	7 27 6 0 0 0 0 0	15 6 9 3 28 1 0 0	14 4 1 2 0 0 0 0	1
	Evangelische Theologie Ergebnis			569	348	52	421	257	40	62	21	1
	Religionswissenschaft	Hauptfach	Bachelor Magister Magister Zusatzstudium Promotion Bachelor Magister	113 24 3 1 3 183 10	85 24 0 1 3 154 0	29 7 0 0 3 42 0	78 78 24 3 0 149 8	61 24 0 0 0 129 0	22 24 0 0 0 38 0	35 0 0 0 0 25 2	24 0 0 0 0 0 0	7
	Religionswissenschaft Ergebnis			337	267	78	262	214	67	71	49	11
	Vergleichende Religionswissenschaft	Hauptfach	Master	7	0	0	7	0	0	0	0	0
	Vergleichende Religionswissenschaft Ergebnis			7	0	0	7	0	0	0	0	0
	Evangel. Theologie (Magister Theologiae)	Hauptfach	Magister	202	184	27	92	83	14	110	101	13
	Evangel. Theologie (Magister Theologiae) Ergebnis			202	184	27	92	83	14	110	101	13
FB 07	Katholische Theologie			519	350	57	384	252	41	77	45	10
	Katholische Theologie	Hauptfach	Bachelor LA Grundschule LA Haupt-/Realschule LA Gymnasium LA Förderschule Magister Promotion Bachelor LA Grundschule LA Förderschule Magister	44 96 141 109 14 7 8 69 1 1 6	35 72 95 66 12 0 8 53 0 0 0	14 5 18 4 0 0 0 16 0 0 0	22 75 120 86 7 5 0 39 0 0 3	18 54 79 53 0 0 0 12 0 0 2	8 4 15 2 0 0 0 17 0 0 0	17 2 6 5 1 0 0 14 0 0 3	6	
	Katholische Theologie Ergebnis			496	341	57	374	250	41	71	45	10
	Religionsphilosophie	Hauptfach	Master Magister Zusatzstudium Promotion Bachelor Magister	6 6 1 6 2 2	2 1 6 0 0 0	0 0 0 0 0 0	6 0 0 0 0 2	2 0 0 0 0 0	0 0 0 0 0 0	0 4 0 0 2 0	0 0 0 0 0 0	0
	Religionsphilosophie Ergebnis			23	9	0	10	2	0	6	0	0

FB	Fach	HF / NF	Abschluss	Studierende insgesamt	In RSZ	Im 1. Fachsem.	Erststudium/ Konsektiv	Erststudium/ Konsektiv in RSZ	Erststudium/Konsektiv 1. Fachsem.	Zweitstudium	Zweitstudium in RSZ	Zweitstudium 1. Fachsem.
	Geschichte	Hauptfach	Bachelor Master LA Haupt-/Realschule LA Gymnasium LA Förderschule Magister Zusatzstudium Abschluss im Ausl. Promotion Bachelor Magister	432 452 488 48 63 3 1 31 1.009 48	352 263 292 38 1 3 1 776 11	70 12 28 0 1 0 1 184 1	344 388 391 33 62 0 0 819 35	278 232 245 27 1 0 0 625 9	60 11 23 0 1 0 0 141 1	88 25 49 4 1 0 0 190 13	74 12 20 1 0 0 0 151 2	10
	Geschichte Ergebnis			2.596	1.777	300	2.093	1.426	240	371	261	54
	Philosophie	Hauptfach	Bachelor Master LA Gymnasium Magister Zusatzstudium Abschluss im Ausl. Promotion Bachelor Magister	617 126 501 153 7 41 847 38	444 75 351 0 3 41 638 5	1 21 48 0 0 5 6 0	442 126 354 110 3 0 767 30	335 75 250 0 0 0 585 4	1 21 34 0 0 0 5 64	175 0 53 43 3 0 80 8	109 0 25 0 0 0 53 1	0
	Philosophie Ergebnis			2.333	1.564	82	1.832	1.252	64	363	192	3
	Ethnologie	Hauptfach	Bachelor Master Magister Zusatzstudium Abschluss im Ausl. Promotion Bachelor Magister	575 43 43 1 1 18 535 40	371 29 0 1 1 18 332 13	2 0 0 0 0 2 1 0	408 43 41 0 1 0 479 34	282 29 0 0 0 306 10	0 0 0 0 0 1 0 0	167 0 2 0 0 56 6 2	89 0 0 0 0 26 3 0	2
	Ethnologie Ergebnis			1.256	765	6	1.006	628	2	231	118	2
	Alte Geschichte	Hauptfach	Promotion	6	6	0	0	0	0	0	0	0
	Alte Geschichte Ergebnis			6	6	0	0	0	0	0	0	0
	Mittlere und neuere Geschichte	Hauptfach	Magister Promotion Magister	26 20 11	0 20 0	0 0 0	20 0 7	0 0 0	0 0 0	6 0 4	0 0 0	0 0 0
	Mittlere und neuere Geschichte Ergebnis			57	20	0	27	0	0	10	0	0
	Geschichte (mit Auflagen)	Hauptfach	Master	7	3	3	7	3	3	0	0	0
	Geschichte (mit Auflagen) Ergebnis			7	3	3	7	3	3	0	0	0
	Geschichte u. Philosophie d. Wissenschaften	Nebenfach	Bachelor Magister	260 23	224 8	71 0	176 16	153 6	51 0	84 7	71 2	20
	Geschichte u. Philosophie d. Wissenschaften Ergebnis			283	232	71	192	159	51	91	73	20

FB	Fach	HF / NF	Abschluss	Studierende insgesamt	In RSZ	Im 1. Fachsem.	Erststudium/ Konsektiv	Erststudium/ Konsektiv in RSZ	Erststudium/ Konsektiv 1. Fachsem.	Zweitstudium in RSZ	Zweitstudium 1. Fachsem.			
FB 09	Sprach- und Kulturwissenschaften	Hauptfach	Master Promotion	6.668	4.476	640	5.274	3.466	470	1.148	786	154		
				Afrikanische Sprachwissenschaften	3	1	1	0	0	3	0	0	0	0
				Afrikanische Sprachwissenschaften	4	4	0	3	0	3	0	0	0	0
	Klassische Archäologie	Hauptfach	Bachelor	65	51	1	53	41	1	12	10	0		
				7	7	0	7	0	0	0	0	0		
				19	0	0	17	0	2	0	0	0		
				3	3	0	0	0	0	0	0	0		
				3	3	0	0	0	0	0	0	0		
				173	124	19	143	104	30	20	4	0	0	
				31	2	0	26	2	5	0	0	0		
				301	190	20	246	154	49	30	4	0	0	
				7	7	0	0	0	0	0	0	0		
				7	7	0	0	0	0	0	0	0		
	Südostasienwissenschaften	Hauptfach	LA Gymnasium	11	7	0	4	0	0	0	0	0		
				16	12	0	4	3	1	0	0			
				297	188	2	273	173	24	15	1			
				3	0	0	2	0	1	0	0			
				2	2	1	2	2	0	0	0			
	Griechisch	Hauptfach	LA Gymnasium	3	3	1	0	0	0	0	0			
				152	112	1	135	98	17	14	0			
				9	0	0	8	0	1	0	0			
				466	305	5	420	273	43	29	1			
				77	54	5	54	40	18	10	1			
	Japanologie	Hauptfach	LA Grundschule LA Haupt-/Realschule LA Gymnasium LA Förderschule	71	48	9	56	41	9	10	3	0		
				178	122	10	132	89	23	13	0			
				34	22	5	24	16	4	1	0			
				360	246	29	266	186	55	27	1			
				667	515	21	501	367	166	148	50			
				137	85	15	137	85	0	0	0			
				107	5	0	90	3	17	2	0			
				3	3	0	0	0	0	0	0			
				1	1	0	0	0	1	1	0			
				45	45	1	0	0	0	0	0			
	Kunstgeschichte	Nebenfach	Bachelor	674	528	117	533	416	87	141	112	30		
				49	4	0	36	2	0	2	0			
				1.683	1.186	284	1.297	873	338	265	80			
				121	66	7	84	49	14	8	2			
				121	66	7	84	49	14	8	2			
	Latein	Hauptfach	LA Gymnasium	52	33	4	44	29	3	6	2	1		
				49	33	4	43	30	5	2	0			
				23	15	0	19	12	3	2	0			
				124	81	8	106	71	14	6	1			
				269	203	46	215	162	54	41	11			
	Musik	Hauptfach	Bachelor	25	22	3	25	22	0	0	0			
				80	1	0	61	0	19	1	0			
				6	6	0	0	0	0	0	0			
				14	14	0	0	0	0	0	0			
				205	157	38	168	128	37	29	6			
				8	1	0	5	1	3	0	0			
				607	404	87	474	313	113	71	17			
					Orientalistik	Hauptfach	Promotion	1	1	0	0	0	0	0

FB	Fach	HF / NF	Abschluss	Studierende insgesamt	In RSZ	Im 1. Fachsem.	Erststudium/ Konsektiv	Erststudium/ Konsektiv in RSZ	Erststudium/ Konsektiv 1. Fachsem.	Zweitstudium in RSZ	Zweitstudium 1. Fachsem.
	Orientalistik	Hauptfach	LA Gymnasium	1	0	0	1	0	0	0	0
				2	0	0	2	0	0	0	
	Russisch	Hauptfach	Bachelor	2	0	0	2	0	0	0	0
				132	90	2	105	67	27	23	
				14	6	1	14	6	1	0	
				2	2	0	2	2	0	0	
				1	1	0	0	0	0	0	
				110	77	1	95	70	1	15	
				4	0	0	2	0	2	0	
				263	176	4	218	145	2	44	
				1	1	0	0	0	0	0	
				1	1	0	0	0	0	0	
	Sinologie	Hauptfach	Bachelor	103	76	0	98	74	0	5	2
				13	0	0	13	0	0	0	
				1	0	0	1	0	0	0	
				2	2	0	0	0	0	0	
				1	1	0	0	0	0	0	
				110	77	1	95	70	1	15	
				4	0	0	2	0	2	0	
				263	176	4	218	145	2	44	
				1	1	0	0	0	0	0	
				1	1	0	0	0	0	0	
	Turkologie	Hauptfach	Bachelor	103	76	0	98	74	0	5	2
				13	0	0	13	0	0	0	
				1	0	0	1	0	0	0	
				2	2	0	0	0	0	0	
				1	1	0	0	0	0	0	
				110	77	1	95	70	1	15	
				4	0	0	2	0	2	0	
				263	176	4	218	145	2	44	
				1	1	0	0	0	0	0	
				1	1	0	0	0	0	0	
	Kulturanthropologie und Europäische Ethnologie	Hauptfach	Bachelor	125	95	0	120	94	0	5	1
				7	0	0	7	0	0	0	
				253	175	2	240	169	11	4	
				31	19	0	19	11	0	8	
				1	1	0	1	0	0	0	
				6	0	0	5	0	0	0	
				2	2	0	0	0	0	0	
				2	2	0	0	0	0	0	
				36	30	0	18	17	0	13	
				2	0	0	1	0	1	0	
	Judaistik	Hauptfach	Bachelor	80	54	0	44	29	0	32	21
				8	8	5	8	8	0	0	
				29	0	0	25	0	4	0	
				1	1	0	0	0	0	0	
				11	11	1	0	0	0	0	
				149	78	15	135	73	14	5	
				15	0	0	14	0	1	0	
				213	98	21	182	81	19	5	
				6	0	0	6	0	0	0	
				6	0	0	6	0	0	0	
	Kunst - Medien - Kulturelle Bildung	Hauptfach	Magister	34	24	0	28	21	0	6	3
				5	0	0	4	0	1	0	
				39	24	0	32	21	7	3	
				71	63	20	41	36	17	30	
				4	1	1	4	1	1	0	
				13	0	0	11	0	0	0	
				1	1	0	0	0	0	0	
				1	1	1	1	1	1	0	
				7	7	0	0	0	0	0	
				98	86	36	65	58	28	33	
4	1	0	3	1	1	0					
	Kunst - Medien - Kulturelle Bildung	Hauptfach	Magister	199	160	58	125	97	47	66	55
				8	8	2	0	0	0	0	
				8	8	2	0	0	0	0	
				4	4	0	4	0	0	0	
				4	4	0	0	0	0	0	
				4	4	0	0	0	0	0	
				4	4	0	0	0	0	0	
				4	4	0	0	0	0	0	
				4	4	0	0	0	0	0	
				4	4	0	0	0	0	0	

FB	Fach	HF / NF	Abschluss	Studierende insgesamt	In RSZ	Im 1. Fachsem.	Erststudium/ Konsektiv	Erststudium/ Konsektiv in RSZ	Erststudium/Konsektiv 1. Fachsem.	Zweitstudium	Zweitstudium in RSZ	Zweitstudium 1. Fachsem.		
	Griechische Philologie	Hauptfach	Bachelor	38	36	13	15	15	7	23	21	6		
			Magister	4	0	0	1	0	0	3	0	0		
			Zusatzstudium	1	1	0	0	0	0	0	0	0	0	
			Abschluss im Ausl.	1	1	1	0	0	0	0	1	1	1	
		Nebenfach	Bachelor	64	50	18	34	25	10	10	30	25	8	
			Magister	5	0	0	4	0	0	0	1	0	0	
		Griechische Philologie Ergebnis	Vor- u. Frühgeschichtliche Archäologie	Hauptfach	Bachelor	114	89	32	54	40	17	58	47	15
					Master	87	66	12	66	50	9	21	16	3
					Magister	6	2	1	6	2	1	0	0	0
					Zusatzstudium	13	0	0	8	0	0	0	5	0
Nebenfach	Bachelor			14	14	1	1	1	1	1	0	0	0	
	Magister			112	88	31	85	66	25	27	22	6		
Vor- u. Frühgeschichtliche Archäologie Ergebnis	Hilfswissenschaften des Altertums			Hauptfach	Bachelor	245	175	46	172	120	36	56	38	9
					Master	1	0	0	1	0	0	0	0	0
					Magister	1	0	0	1	0	0	0	0	0
					Zusatzstudium	39	30	1	30	24	1	9	6	0
		Nebenfach	Bachelor	4	3	0	4	3	0	0	0	0		
			Magister	4	0	0	4	0	0	0	0	0		
		Archäologie und Geschichte der römischen Provinzen Ergebnis	Lateinische Philologie	Hauptfach	Bachelor	23	15	6	11	7	2	12	8	4
					Master	9	0	0	5	0	0	0	0	0
					Magister	2	2	0	0	0	0	0	0	0
					Zusatzstudium	6	6	0	0	0	0	0	0	0
Nebenfach	Bachelor			48	44	15	38	37	13	10	7	2		
	Magister			6	0	0	4	0	2	0	0	0		
Lateinische Philologie Ergebnis	Empirische Sprachwissenschaft			Hauptfach	Bachelor	95	68	21	59	45	15	28	15	6
					Master	20	0	0	14	0	6	0	0	0
					Magister	15	4	0	15	4	0	0	0	0
					Abschluss im Ausl.	1	1	1	1	1	1	0	0	0
		Nebenfach	Bachelor	15	0	0	8	0	0	0	7	0		
			Magister	12	0	0	12	0	0	0	0	0		
		Empirische Sprachwissenschaft Ergebnis	Islamische Religion	Hauptfach	Bachelor	63	5	1	50	5	1	13	0	0
					Master	27	0	0	27	0	0	0	0	0
					Magister	74	35	1	61	30	1	13	5	0
					Abschluss im Ausl.	85	63	2	66	47	1	19	16	1
Nebenfach	Bachelor			3	0	0	2	0	0	0	1	0		
	Magister			162	98	3	129	77	2	33	21	1		
Sprachen und Kulturen Südasiens Ergebnis	Islamische Studien			Hauptfach	Bachelor	280	180	1	226	149	1	54	31	0
					Master	65	26	0	65	26	0	0	0	0
					Magister	2	2	2	0	0	2	2	2	2
					Abschluss im Ausl.	12	12	1	0	0	0	0	0	0
		Nebenfach	Bachelor	359	220	4	291	175	1	56	33	2		
			Magister	60	31	0	60	31	0	0	0	0		
		Islamische Studien Ergebnis	Curatorial Studies	Hauptfach	Bachelor	60	31	0	60	31	0	0	0	0
					Master	60	31	0	60	31	0	0	0	0
					Magister	60	31	0	60	31	0	0	0	0
					Abschluss im Ausl.	60	31	0	60	31	0	0	0	0
Curatorial Studies Ergebnis				Hauptfach	Bachelor	60	31	0	60	31	0	0	0	0
					Master	60	31	0	60	31	0	0	0	0
					Magister	60	31	0	60	31	0	0	0	0
					Abschluss im Ausl.	60	31	0	60	31	0	0	0	0

FB	Fach	HF / NF	Abschluss	Studierende insgesamt	In RSZ	Im 1. Fachsem.	Erststudium/ Konsektiv	Erststudium/ Konsektiv in RSZ	Erststudium/Konsektiv 1. Fachsem.	Zweitstudium	Zweitstudium in RSZ	Zweitstudium 1. Fachsem.		
	Empirische Sprachwissenschaft	Hauptfach	Bachelor	233	177	0	202	152	0	31	25	0		
			Master	12	7	0	12	7	0	0	0	0		
			Promotion	2	2	0	0	0	0	0	0	0		
			Bachelor	225	162	0	201	143	0	24	19	0		
		Nebenfach	Bachelor	4	3	0	4	3	0	0	3	0		
			Magister	476	351	0	419	305	0	55	44	0		
		Empirische Sprachwissenschaft Ergebnis	Japan in der Welt	Hauptfach	Bachelor	28	10	0	28	10	0	0	0	0
					Master	28	10	0	28	10	0	0	0	0
					Promotion	28	17	0	28	17	0	0	0	0
					Bachelor	10	9	0	1	1	0	9	8	0
Nebenfach	Bachelor			1	1	0	1	1	0	0	0	0		
	Magister			16	13	1	13	11	0	2	2	0		
Archäologie von Münze, Geld und von Wirtschaft in der Antike Ergebnis	Archäologie von Münze, Geld und von Wirtschaft in der Antike			Hauptfach	Bachelor	27	23	1	15	13	1	12	10	0
					Master	16	16	0	16	16	0	0	0	0
					Promotion	16	16	0	16	16	0	0	0	0
					Bachelor	80	80	2	73	73	2	7	7	0
		Nebenfach	Bachelor	80	80	2	73	73	2	7	7	0		
			Magister	9,732	6,305	708	8,378	5,443	599	931	526	88		
		American Studies Ergebnis	American Studies	Hauptfach	Bachelor	240	150	26	227	142	23	13	8	3
					Master	35	20	0	35	20	0	0	0	0
					Magister	32	0	0	30	0	0	2	0	0
					Promotion	10	10	0	0	0	0	0	0	0
Nebenfach	Bachelor			262	193	36	241	180	33	21	13	3		
	Magister			15	0	0	15	0	0	0	0	0		
American Studies Ergebnis	Englisch/Anglistik			Hauptfach	LA Grundsichule	594	373	63	548	342	56	36	21	6
					LA Haupt-/Real- schule	228	171	20	180	138	15	16	7	0
					LA Gymnasium	311	182	24	267	161	23	26	11	1
					LA Förderschule	734	509	34	634	452	31	68	33	2
		Nebenfach	LA Grundsichule	51	39	0	37	27	0	4	4	0		
			LA Gymnasium	3	0	0	3	0	0	0	0	0		
		Englisch/Anglistik Ergebnis	Französisch	Hauptfach	LA Haupt-/Real- schule	1,327	901	78	1,121	778	69	114	55	3
					LA Gymnasium	94	44	4	75	38	4	11	4	0
					LA Förderschule	253	154	7	204	128	7	31	16	0
					LA Gymnasium	347	198	11	279	166	11	42	20	0
Nebenfach	LA Grundsichule			1,218	899	85	1,079	802	77	133	91	8		
	LA Gymnasium			437	262	25	356	207	18	48	28	5		
Deutsch Ergebnis	Italienisch			Hauptfach	LA Haupt-/Real- schule	607	367	17	486	304	15	70	28	0
					LA Gymnasium	234	188	5	188	154	2	24	17	0
					LA Förderschule	3	0	0	3	0	0	0	0	0
					LA Grundsichule	5	0	0	5	0	0	0	0	0
		Nebenfach	LA Gymnasium	2,504	1,716	132	2,117	1,467	112	275	164	13		
			LA Förderschule	61	34	2	41	22	2	9	4	0		
		Italienisch Ergebnis		Hauptfach	Bachelor	61	34	2	41	22	2	9	4	0
					Master	61	34	2	41	22	2	9	4	0
					Magister	61	34	2	41	22	2	9	4	0
					Abschluss im Ausl.	61	34	2	41	22	2	9	4	0
Nebenfach	Bachelor			61	34	2	41	22	2	9	4	0		
	Magister			61	34	2	41	22	2	9	4	0		

FB	Fach	HF / NF	Abschluss	Studierende insgesamt	In RSZ	Im 1. Fachsem.	Erststudium/ Konsekutiv	Erststudium/ Konsekutiv in RSZ	Erststudium/Konsekutiv 1. Fachsem.	Zweitstudium	Zweitstudium in RSZ	Zweitstudium 1. Fachsem.
	Molekulare Biowissenschaften	Hauptfach	Master	79	70	0	79	70	0	0	0	0
	Molekulare Biowissenschaften		Abschluss im Ausl.	1	1	0	0	0	0	0	0	0
	Molekulare Biowissenschaften Ergebnis			80	71	0	79	70	0	1	1	0
	Ökologie und Evolution	Hauptfach	Master	74	44	11	74	44	11	0	0	0
	Ökologie und Evolution		Abschluss im Ausl.	1	1	0	0	0	0	0	0	0
	Ökologie und Evolution Ergebnis			75	45	12	74	44	11	1	1	1
	Molekulare Biotechnologie	Hauptfach	Master	31	26	0	31	26	0	0	0	0
	Molekulare Biotechnologie Ergebnis			31	26	0	31	26	0	0	0	0
	Cell Biology and Physiology	Hauptfach	Master	1	0	0	1	0	0	0	0	0
	Cell Biology and Physiology Ergebnis			1	0	0	1	0	0	0	0	0
	FB 16 Medizin			3.659	3.017	62	3.151	2.638	19	111	94	1
	Medizin	Hauptfach	Staatsexamen	2.586	2.193	6	2.490	2.114	6	96	79	0
	Medizin		Abschluss im Ausl.	22	22	12	21	21	11	1	1	1
	Medizin		Promotion	132	132	24	0	0	0	0	0	0
	Medizin	Nebenfach	Bachelor	2	2	0	2	2	0	0	0	0
	Medizin Ergebnis			2.742	2.349	42	2.513	2.137	17	97	80	1
	Zahnmedizin	Hauptfach	Staatsexamen	596	476	2	582	462	2	14	14	0
	Zahnmedizin		Promotion	22	22	1	0	0	0	0	0	0
	Zahnmedizin Ergebnis			618	498	3	582	462	2	14	14	0
	Theoretische Medizin	Hauptfach	Promotion	4	4	0	0	0	0	0	0	0
	Theoretische Medizin Ergebnis			4	4	0	0	0	0	0	0	0
	Master of Oral Implantology	Hauptfach	Master	239	127	17	0	0	0	0	0	0
	Master of Oral Implantology Ergebnis			239	127	17	0	0	0	0	0	0
	Molekulare Medizin	Hauptfach	Master	56	39	0	56	39	0	0	0	0
	Molekulare Medizin Ergebnis			56	39	0	56	39	0	0	0	0

Glossar zur Studierendenstatistik

Studiengang

Ein Studiengang umfasst die Lehrinhalte eines Studienfachs/Ausbildungsgangs sowie den angestrebten Abschluss. Ein Student kann in mehrere Studiengänge eingeschrieben sein (siehe Doppelstudium).

Abschluss

Als Abschluss wird der nach einem erfolgreich absolvierten Hochschulstudium verliehene akademische Grad bezeichnet sowie ein sonstiger Studienabschluss durch kirchliche oder staatliche Prüfung.

Studienformen

Ein Erststudium führt zu einem ersten Hochschulabschluss. Auf das Erststudium kann ein weiterführendes Studium folgen (z. B. Zweit-, Aufbau-, Zusatzstudium). Ein Promotionsstudium kann ebenfalls auf ein Erststudium folgen und strebt den Abschluss Promotion an. Bei einem konsekutiven Studiengang folgt z. B. auf ein Bachelor-Studium ein darauf fachlich aufbauendes Master-Studium.

Erststudium

Als Erststudium wird das Studium bezeichnet, das zu einem ersten Hochschulabschluss führt.

Zweitstudium

Ein Zweitstudium liegt vor, wenn bereits ein Studium erfolgreich mit einem Hochschulabschluss absolviert worden ist und ein weiteres Studium mit einem neuen Abschluss aufgenommen wird.

Zusatzstudium

Von einem Zusatzstudium wird gesprochen, wenn bereits ein Studium erfolgreich mit einem Hochschulabschluss absolviert worden ist und nun in einem weiteren Studiengang aufbauend zusätzliche Qualifikationen erworben werden (z. B. Weiterbildungs-/ Promotionsstudium).

Doppelstudium

Bei einem Doppelstudium werden zwei Studiengänge zeitlich parallel an einer oder zwei Hochschulen studiert.

Erstimmatrikuliert

Erstimmatrikulierte (Ersteingeschriebene) sind Studierende, die erstmalig ein Studium in Deutschland aufnehmen und sich im ersten Hochschulsemester befinden.

Neuimmatrikuliert

Neuimmatrikulierte sind Studierende, die bereits an einer deutschen Hochschule eingeschrieben waren. Sie haben entweder an der Universität Frankfurt einen neuen Studiengang gewählt (erstes Fachsemester) oder setzen ihr Studium hier in einem höheren Fachsemester fort. Auf jeden Fall befinden sie sich in einem höheren Hochschulsemester.

Beurlaubt

Beurlaubte sind Studierende, die sich z. B. aufgrund von Praktika, Auslandsaufenthalt oder Krankheit beurlauben lassen. Sie sind aber weiterhin immatrikuliert. Urlaubssemester werden nicht als Fachsemester gezählt und daher nicht auf die Studiendauer angerechnet.

Fachsemester

Fachsemester ist jedes Semester, das ein Student an der Hochschule in einem Studienfach absolviert.

Regelstudienzeit

Die Regelstudienzeit gibt den Zeitraum in Semestern an, in denen ein Studiengang absolviert werden kann. Sie wird in der Prüfungsordnung festgelegt.

Bildungsinländer

Studierende nicht-deutscher Staatsangehörigkeit, die ihre Hochschulzugangsberechtigung im deutschen Bildungssystem erworben haben.

Bildungsausländer

Studierende nicht-deutscher Staatsangehörigkeit, die ihre Hochschulzugangsberechtigung im Ausland bzw. an einem Studienkolleg erworben haben.

Kopf-Statistik

Jeder Studierende wird als Person ("Kopf") gezählt. Die Summe aller hierüber ermittelten Studierenden ergibt die Gesamtzahl aller an der Universität eingeschriebenen Studierenden (vgl. Fall-Statistik). Beispiel: Ein Lehramtsstudent wird, obwohl er mehrere Fächer studiert, nur einmal gezählt.

Fall-Statistik

Es werden bei einer Fall-Statistik alle Studiengänge des Studierenden berücksichtigt. Im Fall einer Fächerkombination wird ein Studierender daher mehrfach gezählt (vgl. Kopf-Statistik). Beispiel: Eine Lehramtsstudentin mit den Fächern Biologie und Chemie kommt in einer Fall-Statistik bis zu dreimal vor (im Fach Biologie, im Fach Chemie und in den Bildungswissenschaften).

Hinweis: Die verwendete männliche Form bezieht selbstverständlich die weibliche Form mit ein (und umgekehrt). Auf die Verwendung beider Geschlechtsformen wird lediglich mit Blick auf die bessere Lesbarkeit des Textes verzichtet.

Weitere Informationen finden Sie unter: www.statkap.uni-frankfurt.de

Abkürzungsverzeichnis

Abschl. im Ausland	Abschluss im Ausland
DSH	Deutsche Sprachprüfung für den Hochschulzugang
Fachsem.	Fachsemester
HF	Hauptfach
NF	Nebenfach
Konsekutives Stud.	Konsekutives Studium
Promotionsstud.	Promotionsstudium
RSZ	Regelstudienzeit
WS	Wintersemester
SoSe	Sommersemester

