

STUDIERENDENSTATISTIK  
Sommersemester 2019

**Herausgeber:**

Präsidentin der Goethe-Universität Frankfurt am Main

**Erstellt durch:**

Studien-Service-Center: Dr. Rebekka Göhring, Christoph Götz

**Stand der Daten:**

01.08.2019

**Auflage:**

175

**Bezug über:**

Studien-Service-Center

**Bildnachweis:**

Campus Westend, Foto: Goethe Uni

# Studierendenstatistik

## Sommersemester 2019

Sehr geehrte Damen und Herren,

Sie halten die neue Studierendenstatistik der Goethe-Universität Frankfurt am Main für das Sommersemester 2019 in Ihren Händen.

Die Broschüre besteht aus mehreren Teilen.

Im ersten Teil erfahren Sie auf einen Blick alle wesentlichen Informationen in Kürze. Der darauf folgende Teil gibt Auskunft über die Studierenden in den Fachbereichen. Die Betrachtung erfolgt bis zur Ebene der einzelnen Studienfächer und Abschlüsse. Ein Glossar finden Sie am Ende.

Für Fragen und Anregungen stehen wir gerne zur Verfügung:

Goethe-Universität Frankfurt  
Studien-Service-Center  
„Statistik und Kapazität“  
Christoph Götz  
Theodor-W.-Adorno-Platz 6  
60323 Frankfurt am Main  
Tel.: 069 798-18972  
E-Mail: [goetz@em.uni-frankfurt.de](mailto:goetz@em.uni-frankfurt.de)  
[www.statkap.uni-frankfurt.de](http://www.statkap.uni-frankfurt.de)

## Anmerkung

Im Rahmen der Studierendenstatistik wird zwischen Kopf- und Fall-Statistik unterschieden. Bei einer Kopf-Statistik wird jeder Studierende als Person („Kopf“) gezählt. Bei einer Fall-Statistik werden alle Studiengänge des Studierenden berücksichtigt; alle Fächerkombinationen werden daher mehrfach gezählt.

Diese Unterscheidung ist für das Verständnis der Broschüre maßgeblich. Die statistischen Angaben im ersten Teil („Auf einen Blick – die Studierenden im Sommersemester 2019“, Seite 07) basieren auf Kopf-Statistiken. Die Informationen zu den Fachbereichen („Die Studierenden nach Fachbereichen im Sommersemester 2019“, ab Seite 21) beruhen dagegen auf Fall-Statistiken.

Weitere wichtige Begriffe zur Studierendenstatistik werden im Glossar erläutert.

# Inhaltsverzeichnis

## **Auf einen Blick – die Studierenden im Sommersemester 2019 .....S. 07**

Auf einen Blick – Sommersemester 2019 .....	S. 08
Die Fachbereiche im Überblick – Sommersemester 2019.....	S. 10
Studierende nach Herkunftsland – Sommersemester 2019 .....	S. 14
Studierende nach Campus – Sommersemester 2019 .....	S. 16
Studierende nach Fachbereich und Campus – Sommersemester 2019.....	S. 16
Studierende nach Fachbereich und Fächergruppe der amtlichen Statistik.....	S. 17
Studierende nach Alter und Geschlecht – Sommersemester 2019 .....	S. 18

## **Die Studierenden nach Fachbereichen im Sommersemester 2019 .....S. 21**

A. Studierende nach Fachbereichen und Abschlüssen insgesamt, in der Regelstudienzeit, im 1. Fach- und 1. Hochschulsemester, nach Geschlecht und Bildungsherkunft im Sommersemester 2019 .....	S. 22
■ FB 01 .....	S. 23
■ FB 02 .....	S. 23
■ FB 03 .....	S. 24
■ FB 04 .....	S. 24
■ FB 05 .....	S. 25
■ FB 06 .....	S. 26
■ FB 07 .....	S. 26
■ FB 08 .....	S. 27
■ FB 09 .....	S. 28
■ FB 10 .....	S. 31
■ FB 11 .....	S. 33
■ FB 12 .....	S. 34
■ FB 13 .....	S. 34
■ FB 14 .....	S. 35
■ FB 15 .....	S. 35
■ FB 16 .....	S. 35

B. Studierende nach Fachbereichen und Abschlüssen, nach Geschlecht und Bildungsherkunft insgesamt, in der Regelstudienzeit und im 1. Fachsemester im Sommersemester 2019.....	S. 38
---	-------

■ FB 01 .....	S. 39
■ FB 02 .....	S. 39
■ FB 03 .....	S. 40
■ FB 04 .....	S. 40
■ FB 05 .....	S. 41
■ FB 06 .....	S. 42
■ FB 07 .....	S. 42
■ FB 08 .....	S. 43
■ FB 09 .....	S. 43
■ FB 10 .....	S. 47
■ FB 11 .....	S. 49
■ FB 12 .....	S. 50
■ FB 13 .....	S. 50
■ FB 14 .....	S. 50
■ FB 15 .....	S. 51
■ FB 16 .....	S. 51

C. Studierende nach Fachbereichen und Abschlüssen in Studienformen insgesamt, in der Regelstudienzeit und im 1. Fachsemester im Sommersemester 2019 .....	S. 54
---	-------

■ FB 01 .....	S. 55
■ FB 02 .....	S. 55
■ FB 03 .....	S. 56
■ FB 04 .....	S. 56
■ FB 05 .....	S. 57
■ FB 06 .....	S. 58
■ FB 07 .....	S. 58
■ FB 08 .....	S. 59
■ FB 09 .....	S. 59
■ FB 10 .....	S. 63
■ FB 11 .....	S. 65
■ FB 12 .....	S. 66
■ FB 13 .....	S. 66
■ FB 14 .....	S. 66
■ FB 15 .....	S. 67
■ FB 16 .....	S. 67

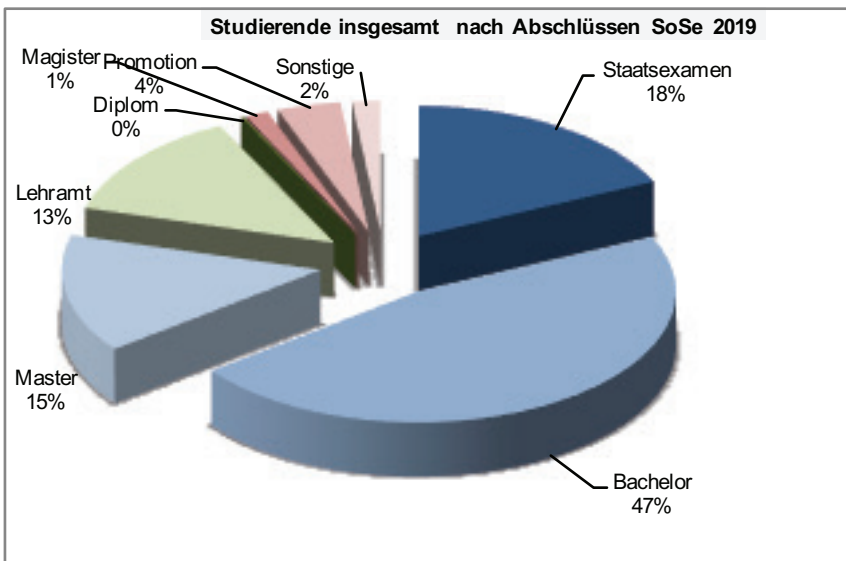
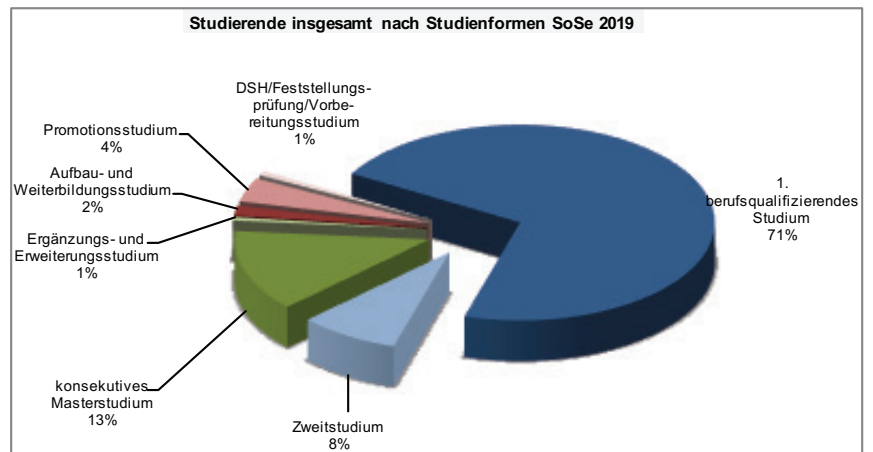
<b>Glossar.....</b>	<b>S. 70</b>
---------------------	--------------

<b>Abkürzungsverzeichnis .....</b>	<b>S. 71</b>
------------------------------------	--------------



**Auf einen Blick –  
Die Studierenden im  
Sommersemester 2019**

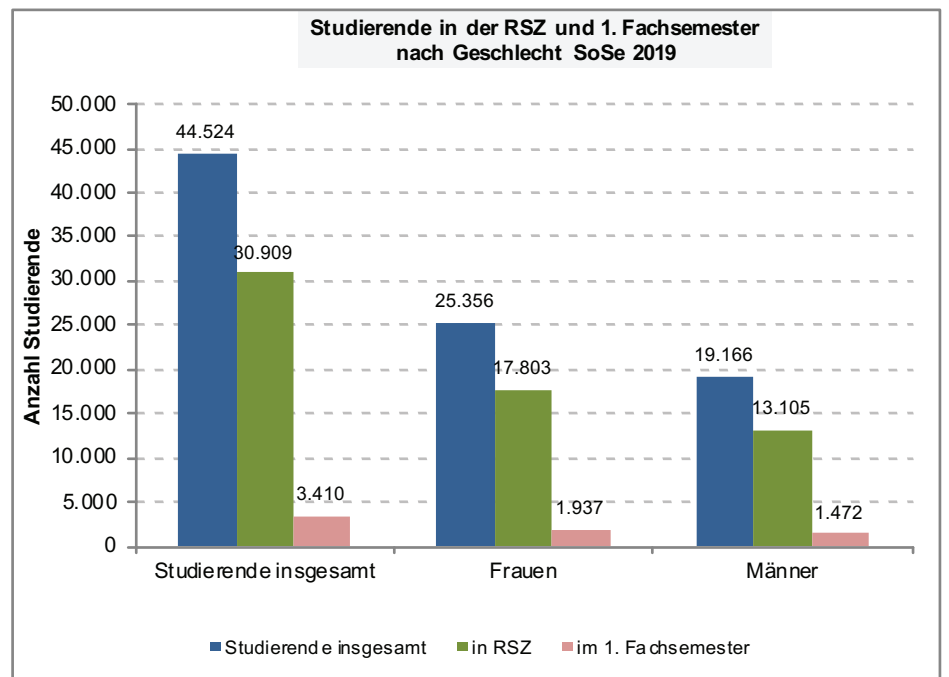
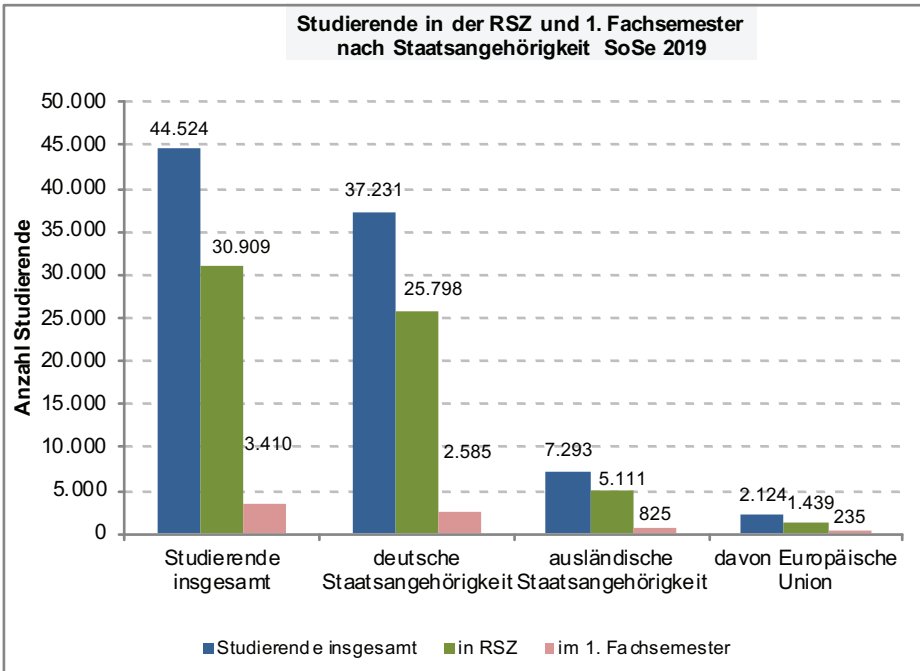
Studierende - Köpfe an der Goethe-Universität insgesamt		
	absolut	in %
<b>Studierende insgesamt</b>	<b>44.524</b>	<b>100 %</b>
davon beurlaubt	586	1 %
davon DSH/Feststellungsprüfung/ Vorbereitungsstudium	346	1 %
davon im Lehramt	5.966	13 %
davon nicht im Lehramt	38.212	86 %
<b>Studierende ohne Beurlaubte, DSH/Feststellungsprüfung/ Vorbereitungsstudium</b>	<b>43.594</b>	<b>98 %</b>



Studierende - Köpfe an der Goethe-Universität nach Studienform und Abschluss									
	insgesamt		davon in RSZ		davon im 1. Fachsem.		davon beurlaubt		
	absolut	in %	absolut	in %	absolut	in %	absolut	in %	
<b>Studierende insgesamt</b>	<b>44.524</b>	<b>100 %</b>	<b>30.909</b>	<b>69 %</b>	<b>3.410</b>	<b>8 %</b>	<b>586</b>	<b>1 %</b>	
<b>Studienform</b>									
1. berufsqualifizierendes Studium	31.741	71 %	22.292	70 %	2.251	7 %	414	1 %	
Zweitstudium	3.709	8 %	2.330	63 %	470	13 %	61	2 %	
konsekutives Masterstudium	5.986	13 %	3.548	59 %	233	4 %	100	2 %	
Ergänzungs- und Erweiterungsstudium	241	1 %	148	61 %	12	5 %	6	2 %	
Aufbau- und Weiterbildungsstudium	732	2 %	532	73 %	89	12 %	2	0 %	
Promotionsstudium	1.769	4 %	1.713	97 %	167	9 %	1	0 %	
DSH/Feststellungsprüfung/Vorbereitungsstudium	346	1 %	346	100 %	188	54 %	2	1 %	
<b>Abschluss</b>									
Staatsexamen	8.070	18 %	5.537	18 %	291	9 %	115	20 %	
Bachelor	20.710	47 %	15.021	49 %	1.941	57 %	276	47 %	
Master	6.534	15 %	3.960	13 %	309	9 %	101	17 %	
Lehramt	5.966	13 %	3.782	12 %	315	9 %	84	14 %	
Lehramt - Grundschule	1.271		954		106		19		
Lehramt - Haupt-, Realschule	1.604		907		87		25		
Lehramt - Gymnasium	2.457		1.438		117		30		
Lehramt - Förderschule	634		483		5		10		
Diplom	51	0 %	0	0 %	0	0 %	0	0 %	
Magister	639	1 %	185	1 %	29	1 %	7	1 %	
Promotion	1.769	4 %	1.713	6 %	167	5 %	1	0 %	
Sonstige	785	2 %	711	2 %	358	10 %	2	0 %	
Abschluss im Ausland, Abschlusszeugnis, Zusatzstudium	428		365		170		0		
kirchliche Prüfung	11		0		0		0		
DSH/Feststellungsprüfung/ Vorbereitungsstudium	346		346		188		2		

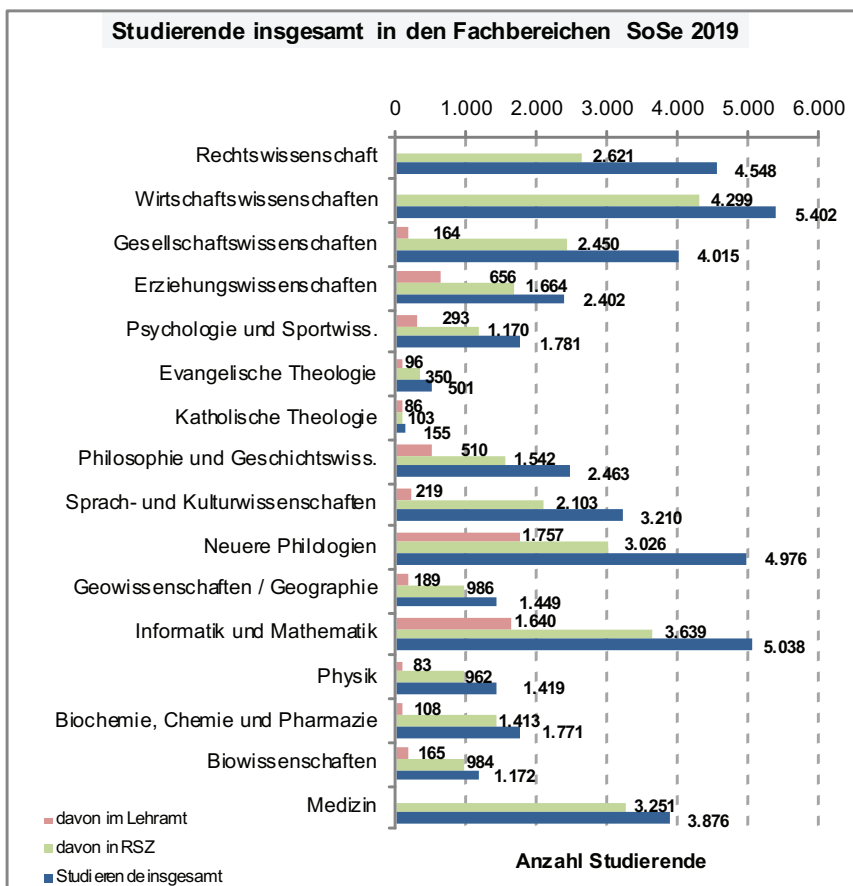


Studierende - Köpfe an der Goethe-Universität nach Staatsangehörigkeit und Bildungsin-/ausländer											
		insgesamt		davon in RSZ		davon im 1. Fachsem.		davon beurlaubt		davon weiblich	
		absolut	in %	absolut	in %	absolut	in %	absolut	in %	absolut	in %
<b>Studierende insgesamt</b>		<b>44.524</b>	<b>100 %</b>	<b>30.909</b>	<b>100 %</b>	<b>3.410</b>	<b>100 %</b>	<b>586</b>	<b>100 %</b>	<b>25.356</b>	<b>100 %</b>
<b>Staatsangehörigkeit</b>											
	deutsche Staatsangehörigkeit	37.231	84 %	25.798	83 %	2.585	76 %	465	79 %	20.940	83 %
	ausländische Staatsangehörigkeit	7.293	16 %	5.111	17 %	825	24 %	121	21 %	4.416	17 %
	davon Europäische Union	2.124	5 %	1.439	5 %	235	7 %	31	5 %	1.284	5 %
<b>Bildungsin-/ausländer</b>											
	Bildungsinländer	2.463	6 %	1.561	5 %	163	5 %	38	6 %	1.492	6 %
	Bildungsausländer	4.830	11 %	3.550	11 %	662	19 %	83	14 %	2.924	12 %
	davon Europäische Union	1.149	3 %	814	3 %	176	5 %	20	3 %	728	3 %

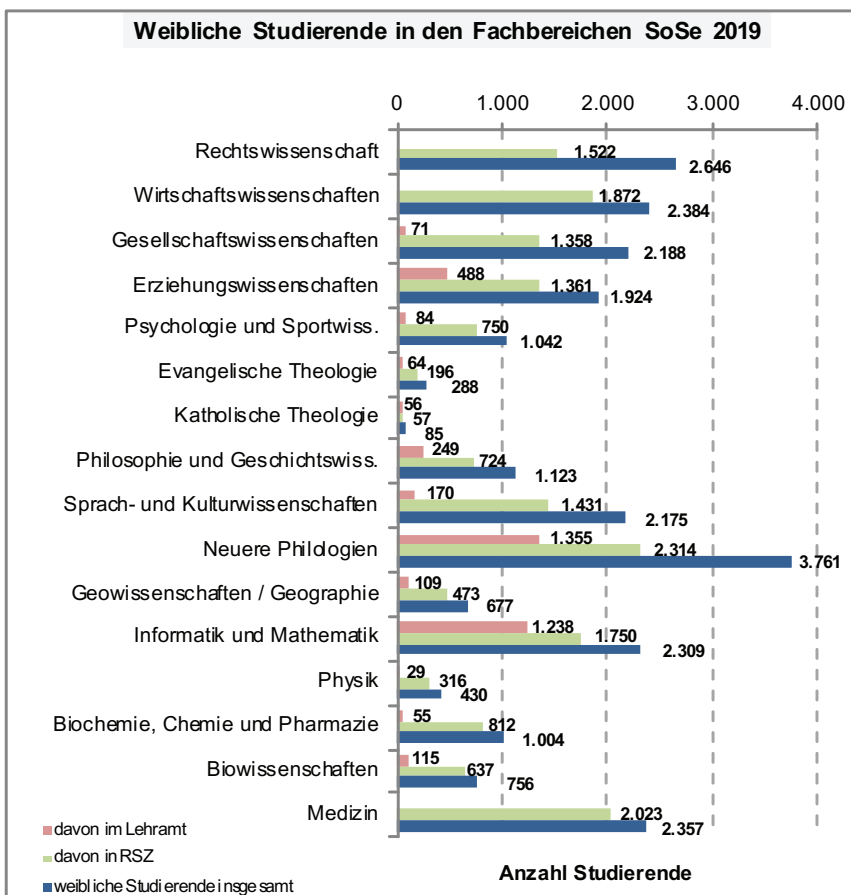


Studierende - Köpfe an der Goethe-Universität nach Geschlecht											
		insgesamt		davon in RSZ		davon im 1. Fachsem.		davon Beurlaubte		davon Lehramt	
		absolut	in %	absolut	in %	absolut	in %	absolut	in %	absolut	in %
<b>Studierende insgesamt</b>		<b>44.524</b>	<b>100 %</b>	<b>30.909</b>	<b>100 %</b>	<b>3.410</b>	<b>100 %</b>	<b>586</b>	<b>100 %</b>	<b>5.966</b>	<b>100 %</b>
<b>Geschlecht</b>											
	Frauen	25.356	57 %	17.803	58 %	1.937	57 %	425	73 %	4.083	68 %
	Männer	19.166	43 %	13.105	42 %	1.472	43 %	161	27 %	1.882	32 %

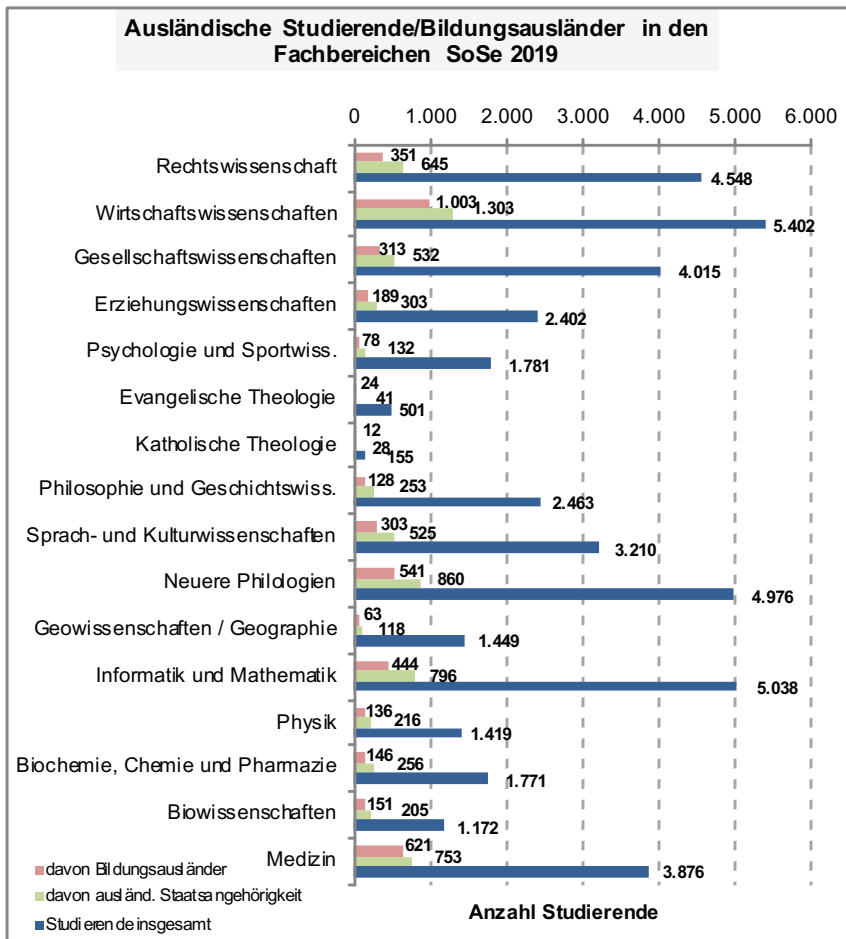
Studierende - Köpfe in den Fachbereichen								
	insgesamt		davon in RSZ		davon im 1. Fachsem.		davon Beurlaubte	
	absolut	in %	absolut	in %	absolut	in %	absolut	in %
<b>Studierende insgesamt</b>	<b>44.524</b>	<b>100 %</b>	<b>30.909</b>	<b>100 %</b>	<b>3.410</b>	<b>100 %</b>	<b>586</b>	<b>100 %</b>
<b>Fachbereiche</b>	<b>44.178</b>	<b>99 %</b>	<b>30.563</b>	<b>99 %</b>	<b>3.222</b>	<b>94 %</b>	<b>584</b>	<b>100 %</b>
Rechtswissenschaft	4.548	10 %	2.621	8 %	227	7 %	56	10 %
Wirtschaftswissenschaften	5.402	12 %	4.299	14 %	693	20 %	143	24 %
Gesellschaftswissenschaften	4.015	9 %	2.450	8 %	37	1 %	54	9 %
Erziehungswissenschaften	2.402	5 %	1.664	5 %	224	7 %	34	6 %
Psychologie und Sportwiss.	1.781	4 %	1.170	4 %	30	1 %	32	5 %
Evangelische Theologie	501	1 %	350	1 %	86	3 %	4	1 %
Katholische Theologie	155	0 %	103	0 %	21	1 %	0	0 %
Philosophie und Geschichtswiss.	2.463	6 %	1.542	5 %	166	5 %	24	4 %
Sprach- und Kulturwissenschaften	3.210	7 %	2.103	7 %	313	9 %	39	7 %
Neuere Philologien	4.976	11 %	3.026	10 %	415	12 %	70	12 %
Geowissenschaften / Geographie	1.449	3 %	986	3 %	13	0 %	13	2 %
Informatik und Mathematik	5.038	11 %	3.639	12 %	625	18 %	43	7 %
Physik	1.419	3 %	962	3 %	137	4 %	1	0 %
Biochemie, Chemie und Pharmazie	1.771	4 %	1.413	5 %	124	4 %	14	2 %
Biowissenschaften	1.172	3 %	984	3 %	19	1 %	3	1 %
Medizin	3.876	9 %	3.251	11 %	92	3 %	54	9 %
<b>DSH/Feststellungsprüfung/ Vorbereitungsstudium</b>	<b>346</b>	<b>1 %</b>	<b>346</b>	<b>1 %</b>	<b>188</b>	<b>5 %</b>	<b>2</b>	<b>0 %</b>



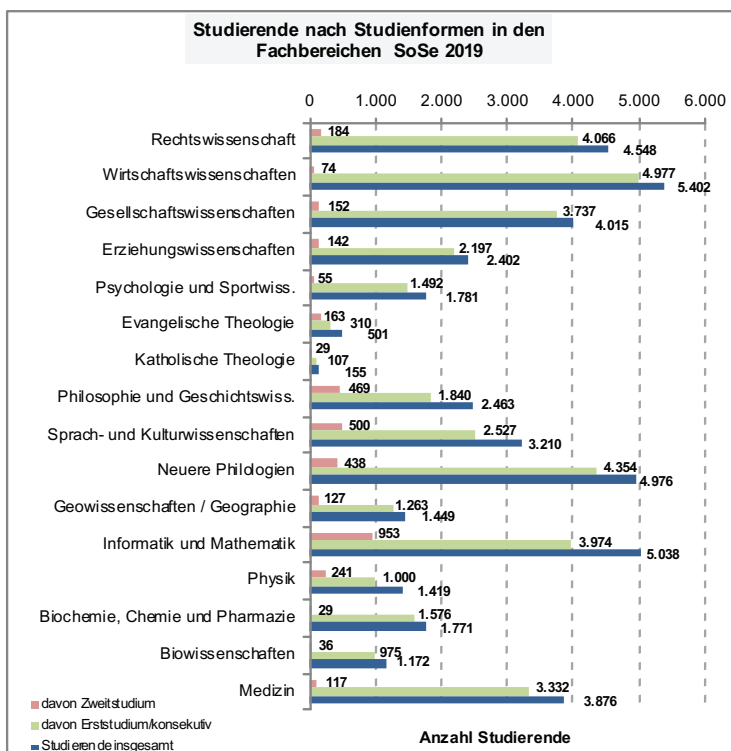
Studierende - Köpfe in den Fachbereichen nach Lehramt/Geschlecht												
	insgesamt						davon weiblich					
	insgesamt		in RSZ		im Lehramt		insgesamt		in RSZ		im Lehramt	
	absolut	in %	absolut	in %	absolut	in %	absolut	in %	absolut	in %	absolut	in %
<b>Studierende insgesamt</b>	<b>44.524</b>	<b>100%</b>	<b>30.909</b>	<b>100%</b>	<b>5.966</b>	<b>100%</b>	<b>25.356</b>	<b>100%</b>	<b>17.803</b>	<b>100%</b>	<b>4.083</b>	<b>100%</b>
<b>Fachbereiche</b>	<b>44.178</b>	<b>99%</b>	<b>30.563</b>	<b>99%</b>	<b>5.966</b>	<b>100%</b>	<b>25.149</b>	<b>99%</b>	<b>17.596</b>	<b>99%</b>	<b>4.083</b>	<b>100%</b>
Rechtswissenschaft	4.548	10%	2.621	9%	0	0%	2.646	11%	1.522	9%	0	0%
Wirtschaftswissenschaften	5.402	12%	4.299	14%	0	0%	2.384	9%	1.872	11%	0	0%
Gesellschaftswissenschaften	4.015	9%	2.450	8%	164	3%	2.188	9%	1.358	8%	71	2%
Erziehungswissenschaften	2.402	5%	1.664	5%	656	11%	1.924	8%	1.361	8%	488	12%
Psychologie und Sportwiss.	1.781	4%	1.170	4%	293	5%	1.042	4%	750	4%	84	2%
Evangelische Theologie	501	1%	350	1%	96	2%	288	1%	196	1%	64	2%
Katholische Theologie	155	0%	103	0%	86	1%	85	0%	57	0%	56	1%
Philosophie und Geschichtswiss.	2.463	6%	1.542	5%	510	9%	1.123	4%	724	4%	249	6%
Sprach- und Kulturwissenschaften	3.210	7%	2.103	7%	219	4%	2.175	9%	1.431	8%	170	4%
Neuere Philologien	4.976	11%	3.026	10%	1.757	29%	3.761	15%	2.314	13%	1.355	33%
Geowissenschaften / Geographie	1.449	3%	986	3%	189	3%	677	3%	473	3%	109	3%
Informatik und Mathematik	5.038	11%	3.639	12%	1.640	27%	2.309	9%	1.750	10%	1.238	30%
Physik	1.419	3%	962	3%	83	1%	430	2%	316	2%	29	1%
Biochemie, Chemie und Pharmazie	1.771	4%	1.413	5%	108	2%	1.004	4%	812	5%	55	1%
Biowissenschaften	1.172	3%	984	3%	165	3%	756	3%	637	4%	115	3%
Medizin	3.876	9%	3.251	11%	0	0%	2.357	9%	2.023	11%	0	0%
<b>DSH/Feststellungsprüfung/ Vorbereitungsstudium</b>	<b>346</b>	<b>1%</b>	<b>346</b>	<b>1%</b>	<b>0</b>	<b>0%</b>	<b>207</b>	<b>1%</b>	<b>207</b>	<b>1%</b>	<b>0</b>	<b>0%</b>



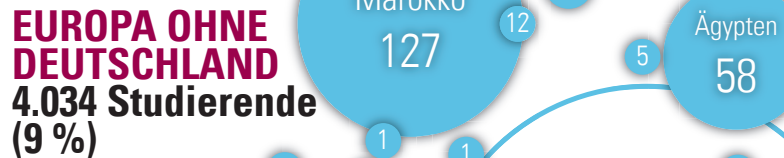
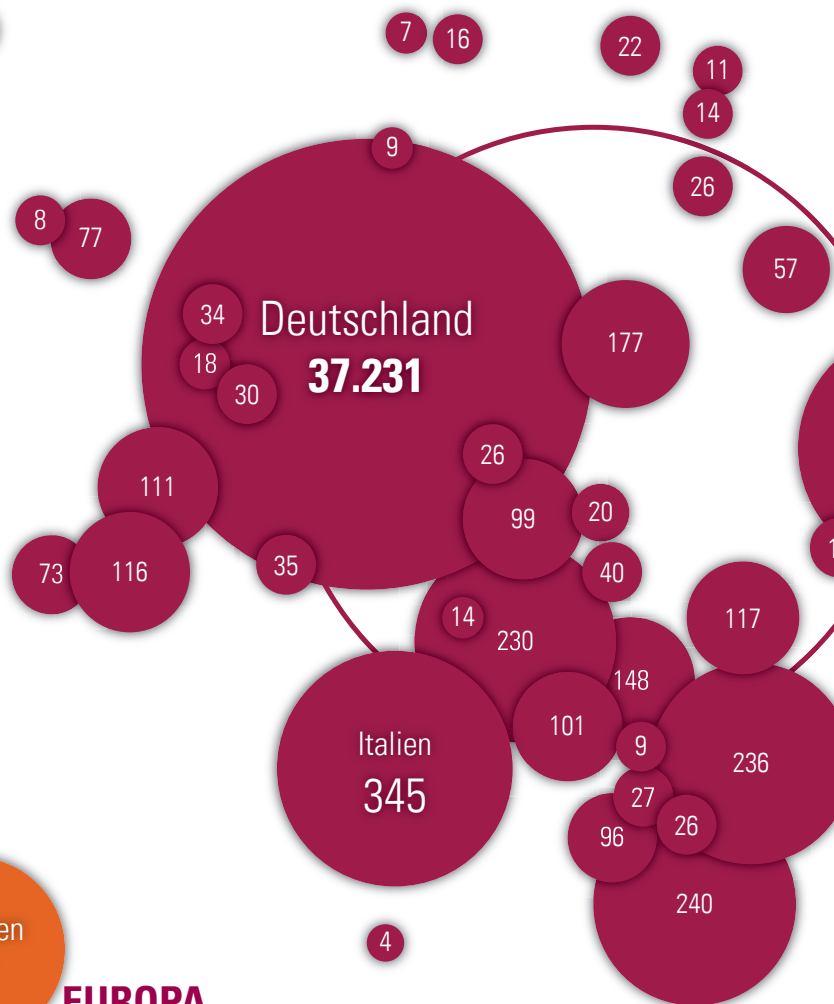
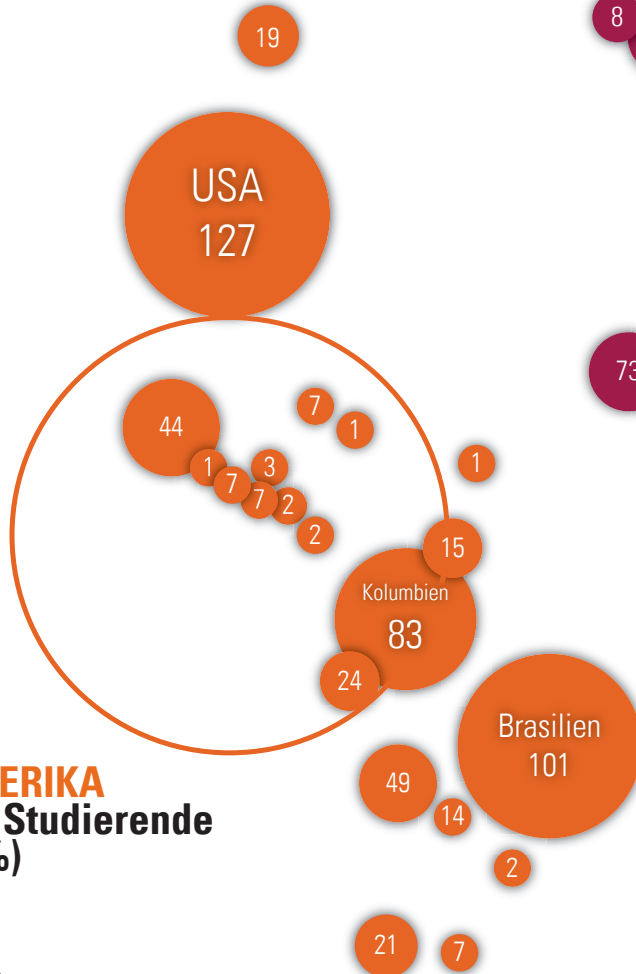
Studierende - Köpfe in den Fachbereichen															
	insgesamt			davon ausl. Staatsangehörigkeit			davon deutsche Staatsangehörigkeit			davon Bildungsausländer			davon Bildungsinländer		
	insgesamt		in RSZ	insgesamt		in RSZ	insgesamt		in RSZ	insgesamt		in RSZ	insgesamt		in RSZ
	absolut	in %	absolut	absolut	in %	absolut	absolut	in %	absolut	absolut	in %	absolut	absolut	in %	absolut
<b>Studierende insgesamt</b>	<b>44.524</b>		<b>30.909</b>	<b>7.293</b>		<b>5.111</b>	<b>37.231</b>		<b>25.798</b>	<b>4.830</b>		<b>3.550</b>	<b>2.463</b>		<b>1.561</b>
<b>Fachbereiche</b>	<b>44.178</b>	<b>99 %</b>	<b>30.563</b>	<b>6.966</b>	<b>96 %</b>	<b>4.784</b>	<b>37.212</b>	<b>100 %</b>	<b>25.779</b>	<b>4.503</b>	<b>93 %</b>	<b>3.223</b>	<b>2.463</b>	<b>100 %</b>	<b>1.561</b>
Rechtswissenschaft	4.548	10 %	2.621	645	9 %	359	3.903	10 %	2.262	351	8 %	261	294	12 %	98
Wirtschaftswissenschaften	5.402	12 %	4.299	1.303	19 %	1.004	4.099	11 %	3.295	1.003	22 %	758	300	12 %	246
Gesellschaftswissenschaften	4.015	9 %	2.450	532	8 %	324	3.483	9 %	2.126	313	7 %	181	219	9 %	143
Erziehungswissenschaften	2.402	5 %	1.664	303	4 %	187	2.099	6 %	1.477	189	4 %	103	114	5 %	84
Psychologie und Sportwiss.	1.781	4 %	1.170	132	2 %	85	1.649	4 %	1.085	78	2 %	56	54	2 %	29
Evangelische Theologie	501	1 %	350	41	1 %	29	460	1 %	321	24	1 %	19	17	1 %	10
Katholische Theologie	155	0 %	103	28	0 %	21	127	0 %	82	12	0 %	10	16	1 %	11
Philosophie und Geschichtswiss.	2.463	6 %	1.542	253	4 %	159	2.210	6 %	1.383	128	3 %	94	125	5 %	65
Sprach- und Kulturwissenschaften	3.210	7 %	2.103	525	8 %	352	2.685	7 %	1.751	303	7 %	214	222	9 %	138
Neuere Philologien	4.976	11 %	3.026	860	12 %	543	4.116	11 %	2.483	541	12 %	353	319	13 %	190
Geowissenschaften / Geographie	1.449	3 %	986	118	2 %	86	1.331	4 %	900	63	1 %	47	55	2 %	39
Informatik und Mathematik	5.038	11 %	3.639	796	11%	546	4.242	11 %	3.093	444	10 %	311	352	14 %	235
Physik	1.419	3 %	962	216	3 %	153	1.203	3 %	809	136	3 %	107	80	3 %	46
Biochemie, Chemie und Pharmazie	1.771	4 %	1.413	256	4%	196	1.515	4 %	1.217	146	3 %	120	110	4 %	76
Biowissenschaften	1.172	3 %	984	205	3 %	176	967	3 %	808	151	3 %	131	54	2 %	45
Medizin	3.876	9 %	3.251	753	11 %	564	3.123	8 %	2.687	621	14 %	458	132	5 %	106
<b>DSH/Feststellungsprüfung/Vorbereitungsstudium</b>	<b>346</b>	<b>1 %</b>	<b>346</b>	<b>327</b>	<b>4 %</b>	<b>327</b>	<b>19</b>	<b>0 %</b>	<b>19</b>	<b>327</b>	<b>7 %</b>	<b>327</b>	<b>0</b>	<b>0 %</b>	<b>0</b>



Studierende - Köpfe in den Fachbereichen															
	insgesamt			davon Erststudium/ konsekutiver Master			davon Zweitstudium			davon Ergänzungs-und Erweiterungsstudium			davon Weiterbildungs-, Promotionsstudium, DSH/ Feststellungsprüfung/ Vorbereitungsstudium		
	insgesamt		in RSZ	insgesamt		in RSZ	insgesamt		in RSZ	insgesamt		in RSZ	insgesamt		in RSZ
	absolut	in %	absolut	absolut	in %	absolut	absolut	in %	absolut	absolut	in %	absolut	absolut	in %	absolut
<b>Studierende insgesamt</b>	<b>44.524</b>		<b>30.909</b>	<b>37.727</b>		<b>25.840</b>	<b>3.709</b>		<b>2.330</b>	<b>241</b>		<b>148</b>	<b>2.847</b>		<b>2.591</b>
<b>Fachbereiche</b>	<b>44.178</b>	<b>99%</b>	<b>30.563</b>	<b>37.727</b>	<b>100%</b>	<b>25.840</b>	<b>3.709</b>	<b>100%</b>	<b>2.330</b>	<b>241</b>	<b>100%</b>	<b>148</b>	<b>2.501</b>	<b>88%</b>	<b>2.245</b>
Rechtswissenschaft	4.548	10%	2.621	4.066	11%	2.252	184	5%	98	0	0%	0	298	10%	271
Wirtschaftswissenschaften	5.402	12%	4.299	4.977	13%	3.952	74	2%	57	0	0%	0	351	12%	290
Gesellschaftswissenschaften	4.015	9%	2.450	3.737	10%	2.252	152	4%	75	6	2%	3	120	4%	120
Erziehungswissenschaften	2.402	5%	1.664	2.197	6%	1.509	142	4%	92	8	3%	8	55	2%	55
Psychologie und Sportwiss.	1.781	4%	1.170	1.492	4%	987	55	1%	24	18	7%	5	216	8%	154
Evangelische Theologie	501	1%	350	310	1%	223	163	4%	102	7	3%	4	21	1%	21
Katholische Theologie	155	0%	103	107	0%	68	29	1%	17	6	2%	5	13	0%	13
Philosophie und Geschichtswiss.	2.463	6%	1.542	1.840	5%	1.160	469	13%	244	36	15%	20	118	4%	118
Sprach- und Kulturwissenschaften	3.210	7%	2.103	2.527	7%	1.598	500	13%	330	36	15%	28	147	5%	147
Neuere Philologien	4.976	11%	3.026	4.354	12%	2.655	438	12%	218	70	29%	40	114	4%	113
Geowissenschaften / Geographie	1.449	3%	986	1.263	3%	838	127	3%	91	11	5%	9	48	2%	48
Informatik und Mathematik	5.038	11%	3.639	3.974	11%	2.827	953	26%	710	29	12%	20	82	3%	82
Physik	1.419	3%	962	1.000	3%	634	241	6%	154	8	3%	4	170	6%	170
Biochemie, Chemie und Pharmazie	1.771	4%	1.413	1.576	4%	1.235	29	1%	14	2	1%	0	164	6%	164
Biowissenschaften	1.172	3%	984	975	3%	819	36	1%	6	4	2%	2	157	6%	157
Medizin	3.876	9%	3.251	3.332	9%	2.831	117	3%	98	0	0%	0	427	15%	322
<b>DSH/Feststellungsprüfung/ Vorbereitungsstudium</b>	<b>346</b>	<b>1%</b>	<b>346</b>	<b>-</b>	<b>0%</b>	<b>-</b>	<b>-</b>	<b>0%</b>	<b>-</b>	<b>-</b>	<b>0%</b>	<b>-</b>	<b>346</b>	<b>12%</b>	<b>346</b>



# STUDIERENDE NACH HERKUNFTSLAND – SOMMERSEMESTER 2019



## Afrika

Land	Anzahl
Ägypten	58
Algerien	12
Äthiopien	8
Benin	2
Botswana	1
Burkina Faso	1
Elfenbeinküste	8
Eritrea	13
Gabun	1
Gambia	2
Ghana	23
Guinea	5
Kamerun	27
Kap Verde	1
Kenia	19
Kongo (Dem. Republik)	3
Libyen	5
Madagaskar	10
Mali	1
Marokko	127
Mauretaniien	1
Mauritius	3
Mosambik	1
Nigeria	19
Sambia	1
Senegal	2
Simbabwe	3
Somalia	2
Südafrika	4
Sudan	2
Tansania	1

Togo	7
Tunesien	33
<b>Summe</b>	<b>406</b>

## Asien

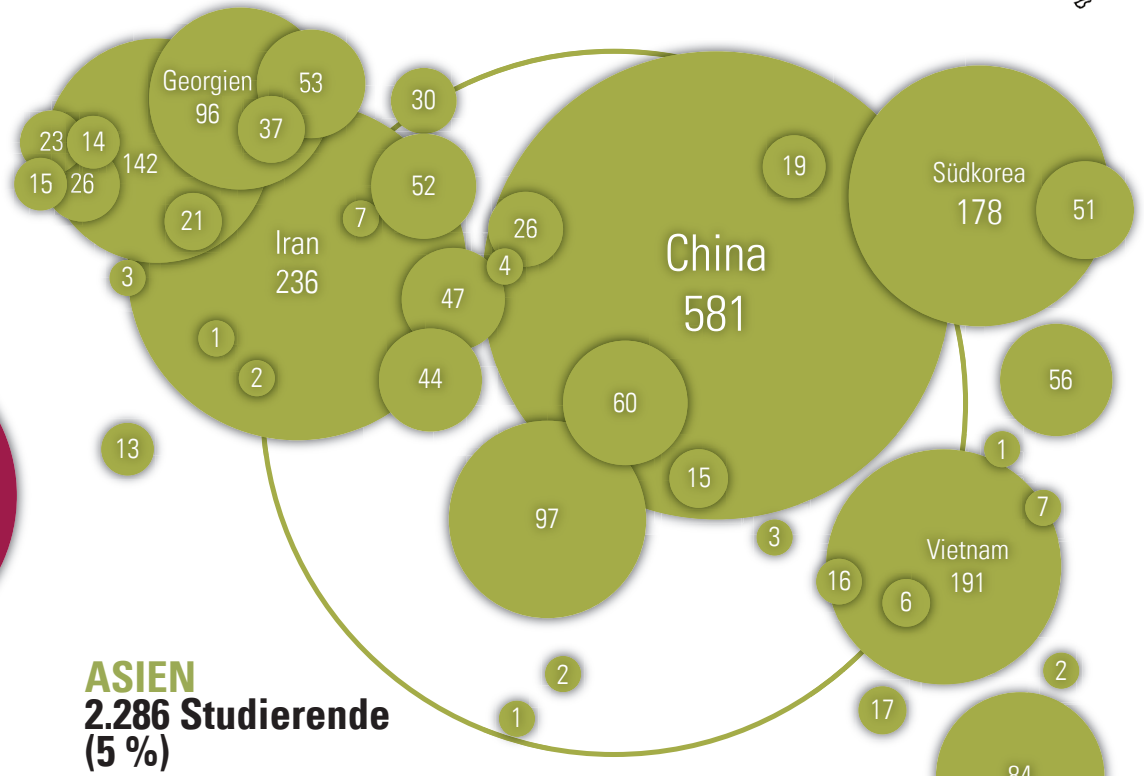
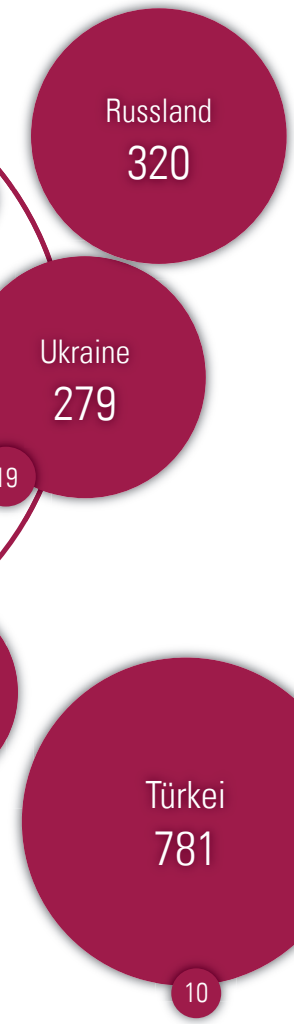
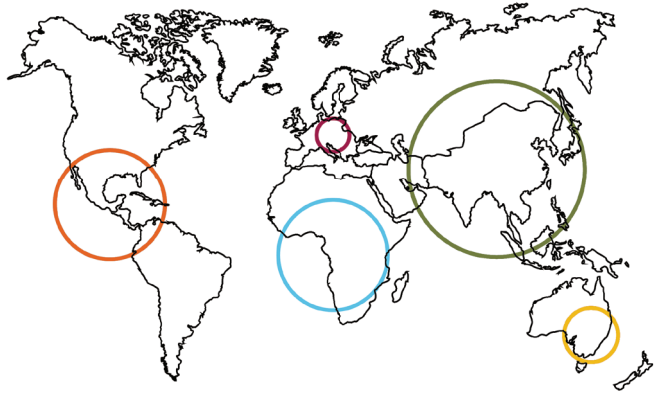
Land	Anzahl
Afghanistan	47
Armenien	53
Aserbaidshjan	37
Bahrain	1
Bangladesch	15
Brunei Darussalam	2
China	581
Georgien	96
Hongkong	1
Indien	97
Indonesien	84
Irak	21
Iran	236
Israel	23
Japan	51
Jemen	13
Jordanien	15
Kambodscha	6
Kasachstan	30
Kirgisistan	26
Libanon	14
Malaysia	17
Malediven	1

Mongolei	19
Myanmar	3
Nepal	60
Pakistan	44
Palästina	26
Philippinen	7
Saudi-Arabien	3
Singapur	7
Sri Lanka	2
Südkorea	178
Syrien	142
Tadschikistan	4
Taiwan	56
Thailand	16
Turkmenistan	7
Usbekistan	52
V.A.E.	2
Vietnam	191
<b>Summe</b>	<b>2.286</b>


## Europa

Land	Anzahl
Albanien	96
Belgien	18
Bosnien und Herzegowina	101
Bulgarien	236

## WELT TOTAL 44.524 Studierende



## ASIEN 2.286 Studierende (5 %)



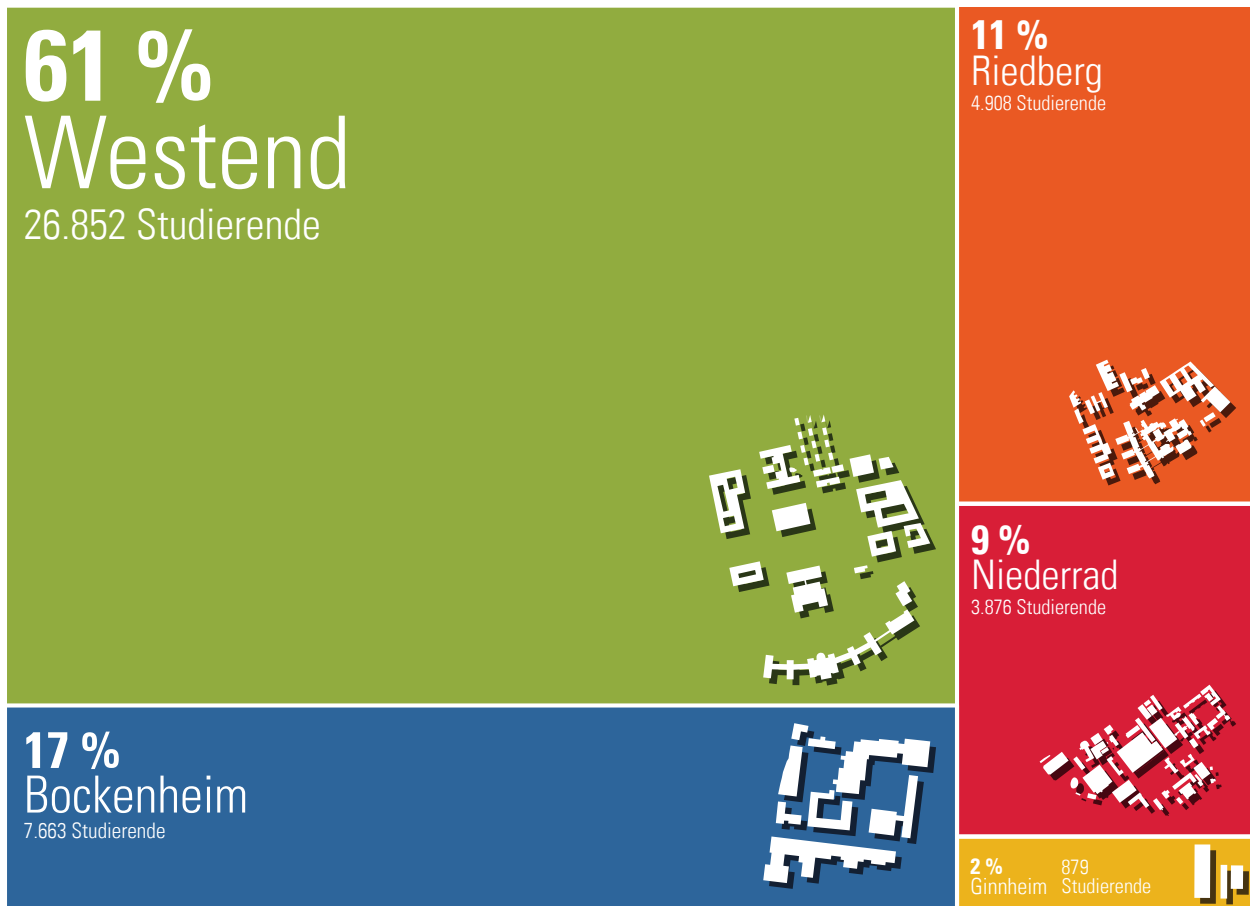
## AUSTRALIEN 30 Studierende (< 0,1 %)

Dänemark	9
Deutschland	37.231
Estland	11
Finnland	22
Frankreich	111
Griechenland	240
Irland	8
Island	6
Italien	345
Kosovo	27
Kroatien	230
Lettland	14
Litauen	26
Luxemburg	30
Malta	4
Mazedonien	26
Moldawien	19
Montenegro	9
Niederlande	34
Norwegen	7
Österreich	99
Polen	177
Portugal	73
Rumänien	117
Russland	320
Schweden	16

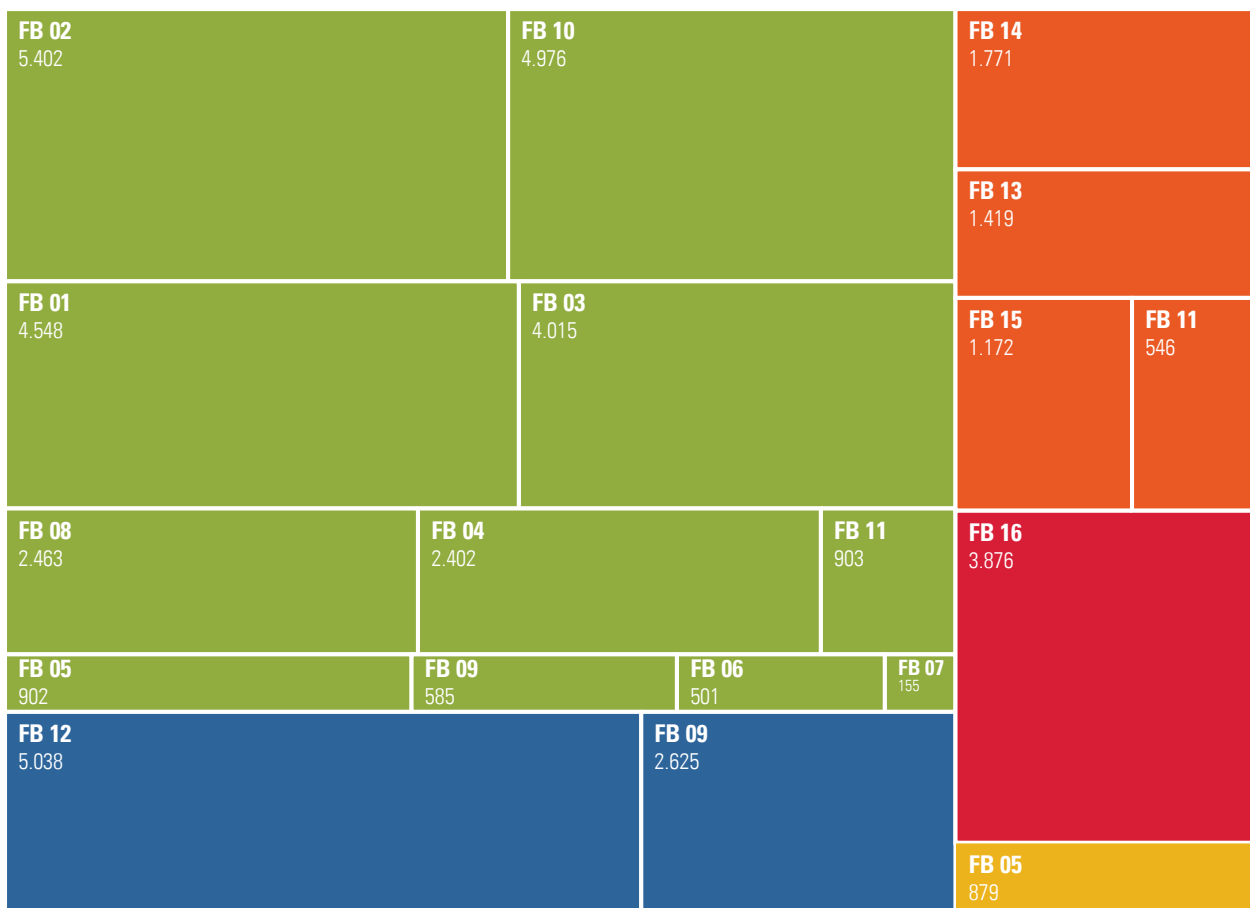
Schweiz	35
Serbien	148
Slowakei	20
Slowenien	14
Spanien	116
Tschechien	26
Türkei	781
Ukraine	279
Ungarn	40
Vereinigtes Königreich	77
Weissrussland	57
Zypern	10
<b>Summe</b>	<b>41.265</b>
<b>Amerika</b>	
<b>Land</b>	<b>Anzahl</b>
Argentinien	7
Bolivien	14
Brasilien	101
Chile	21
Costa Rica	7
Ecuador	24
El Salvador	7
Guadeloupe	1
Guatemala	1
Haiti	1

Honduras	3
Kanada	19
Kolumbien	83
Kuba	7
Mexiko	44
Nicaragua	2
Panama	2
Paraguay	2
Peru	49
Venezuela	15
USA	127
<b>Summe</b>	<b>537</b>
<b>Australien/Sonstige</b>	
<b>Land</b>	<b>Anzahl</b>
Australien	20
Neuseeland	2
Britisches Überseegebiet außerh. Europas	1
Ohne Angabe	4
Staatenlos	2
Ungeklärt	1
<b>Summe</b>	<b>30</b>

## STUDIERENDE NACH CAMPUS

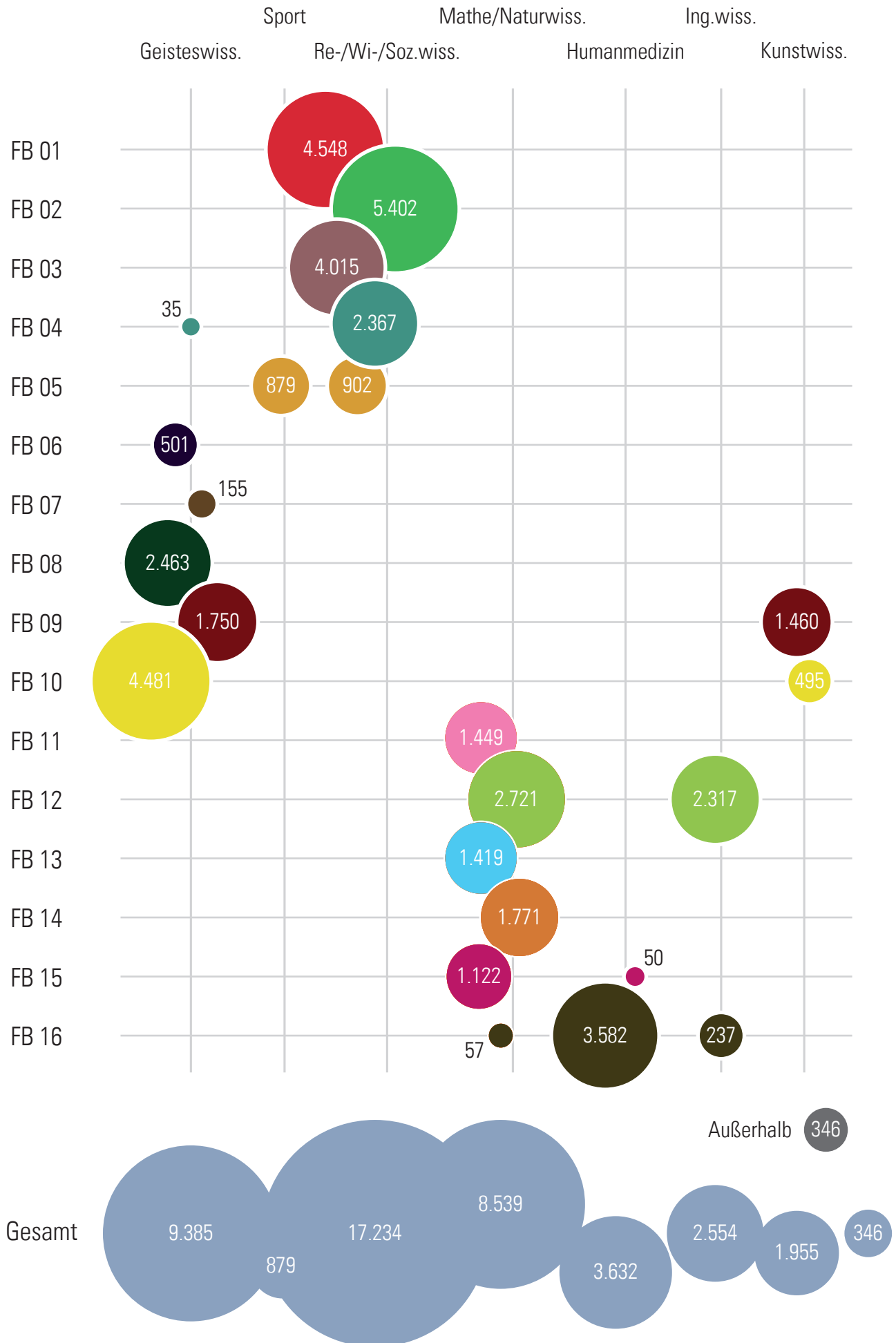


## STUDIERENDE NACH FACHBEREICH UND CAMPUS

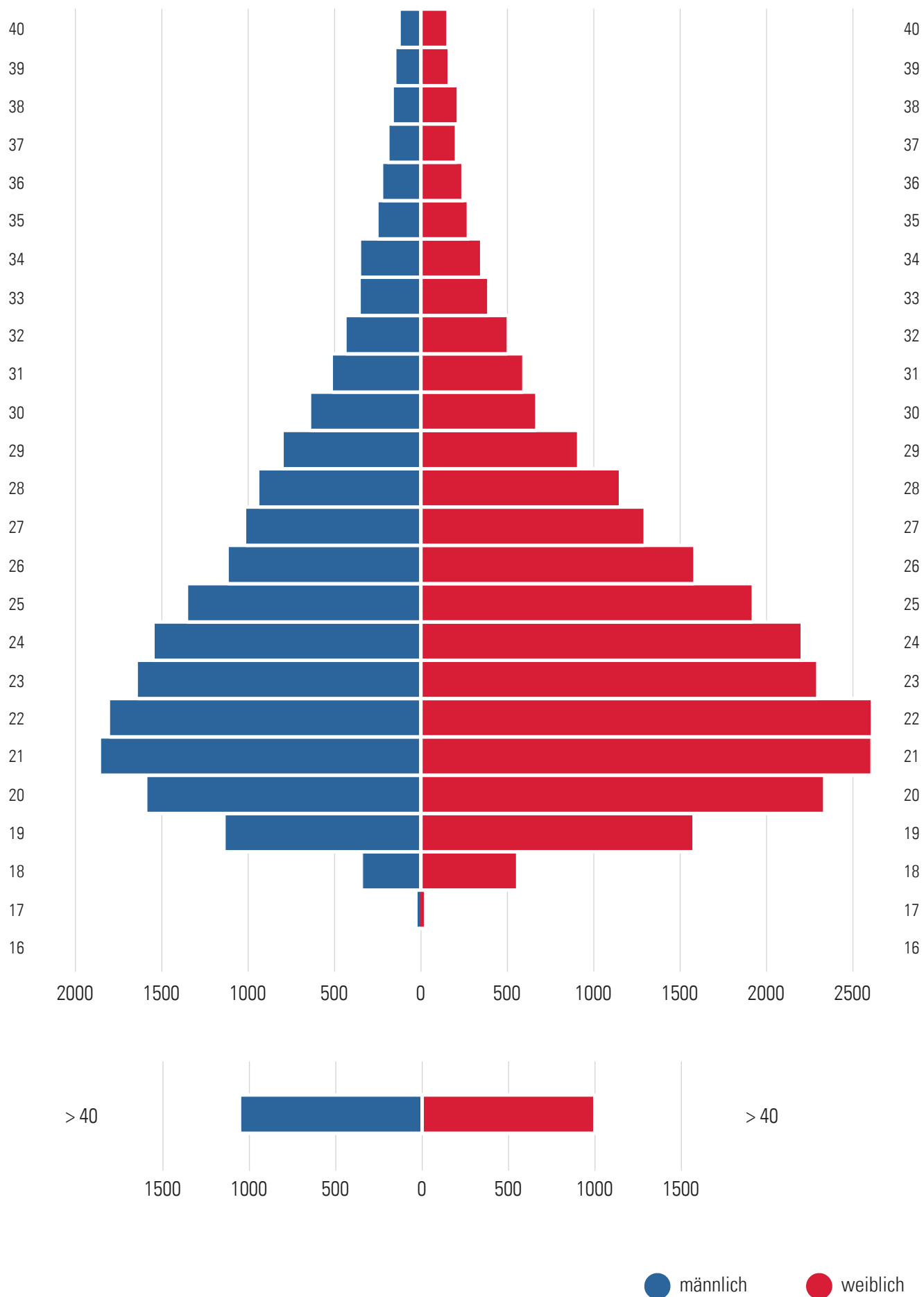




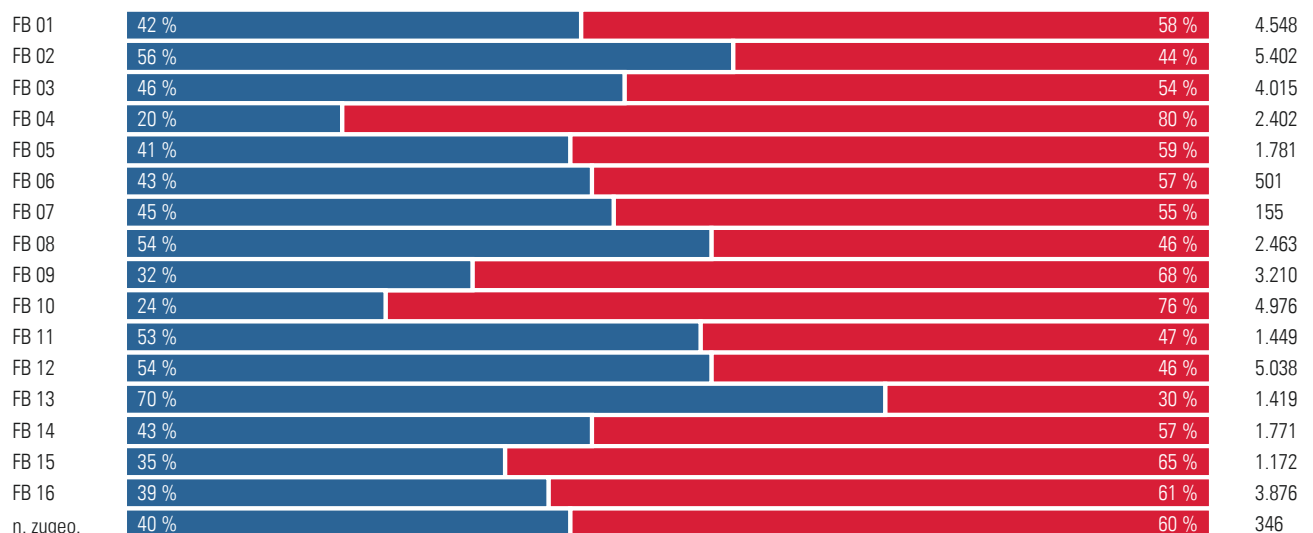
# STUDIERENDE NACH FACHBEREICH UND FÄCHERGRUPPE DER AMTLICHEN STATISTIK



# STUDIERENDE NACH ALTER UND GESCHLECHT



## STUDIERENDE NACH FACHBEREICH UND GESCHLECHT



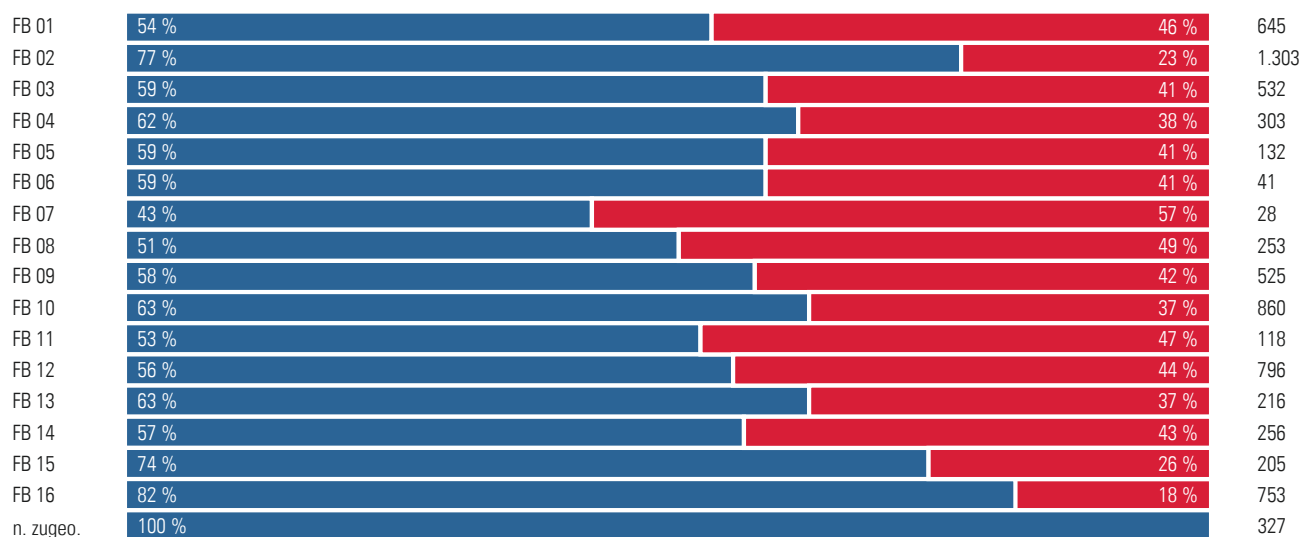
● männlich ● weiblich

## STUDIERENDE NACH FACHBEREICH UND STAATSANGEHÖRIGKEIT



● Inländische Studierende ● Ausländische Studierende

## AUSLÄNDISCHE STUDIENDE NACH FACHBEREICH UND BILDUNGSHERKUNFT



● Bildungsausländer ● Bildungsinländer



**Die Studierenden nach  
Fachbereichen im  
Sommersemester 2019**

**A. Studierende nach Fachbereichen und Abschlüssen insgesamt, in der Regelstudienzeit, im 1. Fach- und 1. Hochschulsemester, nach Geschlecht und Bildungsherkunft im Sommersemester 2019**

FB	Fach	HF / NF	Abschluss	Studierende insgesamt	In RSZ	1. Fachsem.	1. Hochschulsesem.	Weiblich	Männlich	Bildungs-inländer	Bildungs-ausländer
<b>FB 01</b>	<b>Rechtswissenschaft</b>			<b>4.995</b>	<b>2.917</b>	<b>288</b>	<b>135</b>	<b>2.905</b>	<b>2.090</b>	<b>325</b>	<b>381</b>
	Rechtswissenschaft	Hauptfach	Staatsexamen	4.314	2.401	211	124	2.529	1.785	294	154
			Abschluss im Ausl.	8	8	6	0	7	1	0	8
		Nebenfach	Promotion	159	159	18	4	75	84	4	61
			Bachelor	356	233	52	7	211	145	24	26
			Magister	14	1	0	0	6	8	2	0
				<b>4.851</b>	<b>2.802</b>	<b>287</b>	<b>135</b>	<b>2.828</b>	<b>2.023</b>	<b>324</b>	<b>249</b>
	<b>Rechtswissenschaft Ergebnis</b>										
	LL.M. Europäisches u. Internationales Wirtschaftsrecht	Hauptfach	Magister	3	1	1	0	1	2	1	0
	<b>LL.M. Europäisches u. Internationales Wirtschaftsrecht Ergebnis</b>			<b>3</b>	<b>1</b>	<b>1</b>	<b>0</b>	<b>1</b>	<b>2</b>	<b>1</b>	<b>0</b>
	LL.M. für im Ausland graduierte Juristinnen und Juristen	Hauptfach	Magister	31	31	0	0	19	12	0	28
	<b>LL.M. für im Ausland graduierte Juristinnen und Juristen Ergebnis</b>			<b>31</b>	<b>31</b>	<b>0</b>	<b>0</b>	<b>19</b>	<b>12</b>	<b>0</b>	<b>28</b>
	LL.M. Law and Finance	Hauptfach	Master	67	46	0	0	28	39	0	62
	<b>LL.M. Law and Finance Ergebnis</b>			<b>67</b>	<b>46</b>	<b>0</b>	<b>0</b>	<b>28</b>	<b>39</b>	<b>0</b>	<b>62</b>
	Master of Laws in Legal Theory (LL.M.)	Hauptfach	Magister	21	15	0	0	14	7	0	20
	<b>Master of Laws in Legal Theory (LL.M.) Ergebnis</b>			<b>21</b>	<b>15</b>	<b>0</b>	<b>0</b>	<b>14</b>	<b>7</b>	<b>0</b>	<b>20</b>
	Master of Laws in International Banking, Securit. a. Finance	Hauptfach	Master	22	22	0	0	15	7	0	22
	<b>Master of Laws in International Banking, Securit. a. Finance Ergebnis</b>			<b>22</b>	<b>22</b>	<b>0</b>	<b>0</b>	<b>15</b>	<b>7</b>	<b>0</b>	<b>22</b>
<b>FB 02</b>	<b>Wirtschaftswissenschaften</b>			<b>6.189</b>	<b>4.892</b>	<b>830</b>	<b>329</b>	<b>2.785</b>	<b>3.404</b>	<b>346</b>	<b>1.131</b>
	Betriebswirtschaftslehre	Hauptfach	Master	372	274	6	0	147	225	19	53
			Promotion	87	87	12	0	29	58	1	11
		Nebenfach	Bachelor	329	246	81	7	196	133	16	42
			Magister	7	0	0	0	3	4	1	1
	<b>Betriebswirtschaftslehre Ergebnis</b>			<b>795</b>	<b>607</b>	<b>99</b>	<b>7</b>	<b>375</b>	<b>420</b>	<b>37</b>	<b>107</b>
	Volkswirtschaftslehre	Hauptfach	Promotion	36	36	4	0	10	26	2	11
		Nebenfach	Bachelor	227	159	41	3	107	120	18	20
			Magister	7	1	0	0	1	6	0	1
	<b>Volkswirtschaftslehre Ergebnis</b>			<b>270</b>	<b>196</b>	<b>45</b>	<b>3</b>	<b>118</b>	<b>152</b>	<b>20</b>	<b>32</b>
	Wirtschaftspädagogik	Hauptfach	Bachelor	198	163	3	0	131	67	28	5
			Master	162	113	5	0	110	52	11	10
			Promotion	2	2	0	0	1	1	0	0
	<b>Wirtschaftspädagogik Ergebnis</b>			<b>362</b>	<b>278</b>	<b>8</b>	<b>0</b>	<b>242</b>	<b>120</b>	<b>39</b>	<b>15</b>
	International Management	Hauptfach	Master	131	93	0	0	82	49	4	109
	<b>International Management Ergebnis</b>			<b>131</b>	<b>93</b>	<b>0</b>	<b>0</b>	<b>82</b>	<b>49</b>	<b>4</b>	<b>109</b>
	Wirtschaftswissenschaften	Hauptfach	Bachelor	3.784	3.095	589	310	1.590	2.194	222	426
			Abschluss im Ausl.	81	81	59	1	50	31	0	80
	<b>Wirtschaftswissenschaften Ergebnis</b>			<b>3.865</b>	<b>3.176</b>	<b>648</b>	<b>311</b>	<b>1.640</b>	<b>2.225</b>	<b>222</b>	<b>506</b>
	Modern East Asian Studies	Hauptfach	Master	89	54	0	0	70	19	0	41
	<b>Modern East Asian Studies Ergebnis</b>			<b>89</b>	<b>54</b>	<b>0</b>	<b>0</b>	<b>70</b>	<b>19</b>	<b>0</b>	<b>41</b>
	Master of Finance	Hauptfach	Master	59	55	28	8	23	36	3	18
	<b>Master of Finance Ergebnis</b>			<b>59</b>	<b>55</b>	<b>28</b>	<b>8</b>	<b>23</b>	<b>36</b>	<b>3</b>	<b>18</b>
	International Economics and Economic Policy	Hauptfach	Master	77	58	0	0	36	41	2	42
	<b>International Economics and Economic Policy Ergebnis</b>			<b>77</b>	<b>58</b>	<b>0</b>	<b>0</b>	<b>36</b>	<b>41</b>	<b>2</b>	<b>42</b>
	Money and Finance	Hauptfach	Master	108	86	1	0	41	67	4	60
	<b>Money and Finance Ergebnis</b>			<b>108</b>	<b>86</b>	<b>1</b>	<b>0</b>	<b>41</b>	<b>67</b>	<b>4</b>	<b>60</b>
	Graduate School of Economics, Finance and Management	Hauptfach	Master	143	73	0	0	53	90	3	79
			Promotion	171	106	0	0	59	112	8	87
	<b>Graduate School of Economics, Finance and Management Ergebnis</b>			<b>314</b>	<b>179</b>	<b>0</b>	<b>0</b>	<b>112</b>	<b>202</b>	<b>11</b>	<b>166</b>
	Master in Management (engl.)	Hauptfach	Master	8	0	0	0	5	3	0	7
	<b>Master in Management (engl.) Ergebnis</b>			<b>8</b>	<b>0</b>	<b>0</b>	<b>0</b>	<b>5</b>	<b>3</b>	<b>0</b>	<b>7</b>
	Pharma Business Administration	Hauptfach	Master	40	39	0	0	18	22	1	13
	<b>Pharma Business Administration Ergebnis</b>			<b>40</b>	<b>39</b>	<b>0</b>	<b>0</b>	<b>18</b>	<b>22</b>	<b>1</b>	<b>13</b>
	Digital Transformation Management	Hauptfach	Master	71	71	1	0	23	48	3	15
	<b>Digital Transformation Management Ergebnis</b>			<b>71</b>	<b>71</b>	<b>1</b>	<b>0</b>	<b>23</b>	<b>48</b>	<b>3</b>	<b>15</b>

FB	Fach	HF / NF	Abschluss	Studierende insgesamt	In RSZ	1. Fachsem.	1. Hochschulsesem.	Weiblich	Männlich	Bildungs-inländer	Bildungs-ausländer
<b>FB 03</b>	<b>Gesellschaftswissenschaften</b>			<b>6.028</b>	<b>3.713</b>	<b>109</b>	<b>23</b>	<b>3.290</b>	<b>2.738</b>	<b>331</b>	<b>440</b>
	Arbeitslehre	Nebenfach	LA Förderschule	1	0	0	0	1	0	0	0
	<b>Arbeitslehre Ergebnis</b>			<b>1</b>	<b>0</b>	<b>0</b>	<b>0</b>	<b>1</b>	<b>0</b>	<b>0</b>	<b>0</b>
	Politikwissenschaft	Hauptfach	Bachelor	1.417	943	2	0	610	807	74	132
			Master	176	94	0	0	87	89	8	11
			Magister	20	0	0	0	5	15	3	3
			Abschluss im Ausl.	11	11	8	0	7	4	0	11
			Promotion	67	67	7	1	31	36	5	13
		Nebenfach	Bachelor	517	348	34	9	274	243	25	42
			Magister	35	3	0	4	15	20	4	0
	<b>Politikwissenschaft Ergebnis</b>			<b>2.243</b>	<b>1.466</b>	<b>51</b>	<b>10</b>	<b>1.029</b>	<b>1.214</b>	<b>119</b>	<b>212</b>
	Sozialkunde	Hauptfach	LA Haupt-/Realschule	6	0	0	0	5	1	1	0
			LA Gymnasium	17	0	0	0	7	10	2	0
	<b>Sozialkunde Ergebnis</b>			<b>23</b>	<b>0</b>	<b>0</b>	<b>0</b>	<b>12</b>	<b>11</b>	<b>3</b>	<b>0</b>
	Soziologie	Hauptfach	Bachelor	1.425	878	3	0	929	496	104	83
			Master	361	176	2	0	240	121	8	18
			Magister	7	0	0	0	2	5	0	1
			Abschluss im Ausl.	17	17	9	0	10	7	0	17
			Promotion	55	55	4	2	29	26	3	11
		Nebenfach	Bachelor	629	429	36	11	342	287	26	53
			Magister	49	3	0	0	25	24	2	2
	<b>Soziologie Ergebnis</b>			<b>2.543</b>	<b>1.558</b>	<b>54</b>	<b>13</b>	<b>1.577</b>	<b>966</b>	<b>143</b>	<b>185</b>
	Politische Theorie	Hauptfach	Master	159	72	1	0	59	100	3	12
			Abschluss im Ausl.	3	3	1	0	1	2	0	3
	<b>Politische Theorie Ergebnis</b>			<b>162</b>	<b>75</b>	<b>2</b>	<b>0</b>	<b>60</b>	<b>102</b>	<b>3</b>	<b>15</b>
	Internationale Studien/Friedens- und Konfliktforschung	Hauptfach	Master	266	138	1	0	179	87	8	6
	<b>Internationale Studien/Friedens- und Konfliktforschung Ergebnis</b>			<b>266</b>	<b>138</b>	<b>1</b>	<b>0</b>	<b>179</b>	<b>87</b>	<b>8</b>	<b>6</b>
	Politik und Wirtschaft	Hauptfach	LA Haupt-/Realschule	230	112	0	0	117	113	28	4
			LA Gymnasium	327	194	0	0	155	172	17	9
			LA Förderschule	48	33	0	0	28	20	2	0
	<b>Politik und Wirtschaft Ergebnis</b>			<b>605</b>	<b>339</b>	<b>0</b>	<b>0</b>	<b>300</b>	<b>305</b>	<b>47</b>	<b>13</b>
	Wirtschafts- und Finanzsoziologie	Hauptfach	Master	98	65	0	0	50	48	4	4
	<b>Wirtschafts- und Finanzsoziologie Ergebnis</b>			<b>98</b>	<b>65</b>	<b>0</b>	<b>0</b>	<b>50</b>	<b>48</b>	<b>4</b>	<b>4</b>
	Gender Studies	Nebenfach	Bachelor	86	71	1	0	81	5	4	5
			Magister	1	1	0	0	1	0	0	0
	<b>Gender Studies Ergebnis</b>			<b>87</b>	<b>72</b>	<b>1</b>	<b>0</b>	<b>82</b>	<b>5</b>	<b>4</b>	<b>5</b>
<b>FB 04</b>	<b>Erziehungswissenschaften</b>			<b>10.613</b>	<b>7.001</b>	<b>723</b>	<b>217</b>	<b>7.725</b>	<b>2.886</b>	<b>599</b>	<b>437</b>
	Bildungswissenschaften Lehramt	Hauptfach	LA Grundschule	1.297	918	109	41	1.119	178	43	39
			LA Haupt-/Realschule	1.637	898	95	26	1.072	565	173	36
			LA Gymnasium	2.377	1.380	120	47	1.420	956	157	70
			LA Förderschule	643	467	3	0	486	157	11	4
	<b>Bildungswissenschaften Lehramt Ergebnis</b>			<b>5.954</b>	<b>3.663</b>	<b>327</b>	<b>114</b>	<b>4.097</b>	<b>1.856</b>	<b>384</b>	<b>149</b>
	Grundwissenschaften Lehramt	Hauptfach	LA Grundschule	7	0	0	0	5	2	0	2
			LA Haupt-/Realschule	5	0	0	0	1	4	1	0
			LA Gymnasium	26	0	0	0	19	7	3	0
			LA Förderschule	1	0	0	0	0	1	0	0
	<b>Grundwissenschaften Lehramt Ergebnis</b>			<b>39</b>	<b>0</b>	<b>0</b>	<b>0</b>	<b>25</b>	<b>14</b>	<b>4</b>	<b>2</b>



FB	Fach	HF / NF	Abschluss	Studierende insgesamt	In RSZ	1. Fachsem.	1. Hochschulesem.	Weiblich	Männlich	Bildungs-inländer	Bildungs-ausländer
	Erziehungswissenschaft	Hauptfach	Bachelor	1.319	912	182	73	1.085	234	85	149
			Master	477	293	69	2	397	80	20	34
			Diplom	23	0	0	0	13	10	0	1
			Magister	10	0	0	0	8	2	1	1
			Abschluss im Ausl.	2	2	1	0	2	0	0	2
			Promotion	57	57	6	0	41	16	1	3
		Nebenfach	Bachelor	487	331	42	5	303	184	22	51
			Magister	41	5	1	0	31	10	4	6
	<b>Erziehungswissenschaft-Ergebnis</b>			<b>2.416</b>	<b>1.600</b>	<b>301</b>	<b>80</b>	<b>1.880</b>	<b>536</b>	<b>133</b>	<b>247</b>
	Lernhilfe/Lernbehindertenpädagogik	Hauptfach	LA Förderschule	545	412	5	0	410	135	12	5
	<b>Lernhilfe/Lernbehindertenpädagogik-Ergebnis</b>			<b>545</b>	<b>412</b>	<b>5</b>	<b>0</b>	<b>410</b>	<b>135</b>	<b>12</b>	<b>5</b>
	Erziehungshilfe	Hauptfach	LA Förderschule	427	344	8	0	320	107	8	5
	<b>Erziehungshilfe-Ergebnis</b>			<b>427</b>	<b>344</b>	<b>8</b>	<b>0</b>	<b>320</b>	<b>107</b>	<b>8</b>	<b>5</b>
	Praktisch Bildbare	Hauptfach	LA Förderschule	421	325	12	0	322	99	7	3
	<b>Praktisch Bildbare-Ergebnis</b>			<b>421</b>	<b>325</b>	<b>12</b>	<b>0</b>	<b>322</b>	<b>99</b>	<b>7</b>	<b>3</b>
	Sachunterricht	Hauptfach	LA Grundschule	690	545	70	23	580	110	26	22
	<b>Sachunterricht-Ergebnis</b>			<b>690</b>	<b>545</b>	<b>70</b>	<b>23</b>	<b>580</b>	<b>110</b>	<b>26</b>	<b>22</b>
	Islamische Religion	Hauptfach	LA Haupt-/Realschule	82	74	0	0	68	14	18	2
			LA Gymnasium	39	38	0	0	24	15	7	2
	<b>Islamische Religion-Ergebnis</b>			<b>121</b>	<b>112</b>	<b>0</b>	<b>0</b>	<b>92</b>	<b>29</b>	<b>25</b>	<b>4</b>
	<b>FB 05 Psychologie und Sportwissenschaften</b>			<b>2.319</b>	<b>1.477</b>	<b>32</b>	<b>6</b>	<b>1.338</b>	<b>981</b>	<b>70</b>	<b>82</b>
	Sportwissenschaft	Hauptfach	Bachelor	453	302	0	0	168	285	18	13
			Abschluss im Ausl.	2	2	0	0	1	1	0	2
			Promotion	5	5	1	1	4	1	1	3
	<b>Sportwissenschaft-Ergebnis</b>			<b>460</b>	<b>309</b>	<b>1</b>	<b>1</b>	<b>170</b>	<b>290</b>	<b>19</b>	<b>18</b>
	Sport	Hauptfach	LA Grundschule	134	82	0	0	96	38	1	1
			LA Haupt-/Realschule	242	94	1	0	86	156	18	1
			LA Gymnasium	310	152	0	0	110	200	12	5
			LA Förderschule	69	46	0	0	43	26	0	0
	<b>Sport-Ergebnis</b>			<b>755</b>	<b>374</b>	<b>1</b>	<b>0</b>	<b>335</b>	<b>420</b>	<b>31</b>	<b>7</b>
	Psychologie	Hauptfach	Bachelor	397	326	1	0	310	87	13	27
			Master	324	232	2	0	263	61	3	4
			Diplom	1	0	0	0	1	0	0	0
			Abschluss im Ausl.	7	7	4	0	6	1	0	7
			Promotion	69	69	11	4	56	13	1	11
		Nebenfach	Bachelor	3	0	0	0	1	2	0	1
			Magister	3	0	0	0	2	1	0	0
	<b>Psychologie-Ergebnis</b>			<b>804</b>	<b>634</b>	<b>18</b>	<b>4</b>	<b>639</b>	<b>165</b>	<b>17</b>	<b>50</b>
	Sports Medical Training	Hauptfach	Master	20	0	0	0	6	14	2	0
	<b>Sports Medical Training-Ergebnis</b>			<b>20</b>	<b>0</b>	<b>0</b>	<b>0</b>	<b>6</b>	<b>14</b>	<b>2</b>	<b>0</b>
	Sportmed. Training/Leistungsphys. (Sports Medical Training)	Hauptfach	Master	60	41	0	0	32	28	0	2
	<b>Sportmed. Training/Leistungsphys. (Sports Medical Training)-Ergebnis</b>			<b>60</b>	<b>41</b>	<b>0</b>	<b>0</b>	<b>32</b>	<b>28</b>	<b>0</b>	<b>2</b>
	Kinder- und Jugendlichenpsychotherapie	Hauptfach	Abschlusszeugnis	66	35	9	1	63	3	0	1
	<b>Kinder- und Jugendlichenpsychotherapie-Ergebnis</b>			<b>66</b>	<b>35</b>	<b>9</b>	<b>1</b>	<b>63</b>	<b>3</b>	<b>0</b>	<b>1</b>
	Psychoanalyse	Nebenfach	Magister	1	0	0	0	1	0	1	0
	<b>Psychoanalyse-Ergebnis</b>			<b>1</b>	<b>0</b>	<b>0</b>	<b>0</b>	<b>1</b>	<b>0</b>	<b>1</b>	<b>0</b>
	Ausbildungsprogramm Psychologische Psychotherapie	Hauptfach	Abschlusszeugnis	80	47	3	0	59	21	0	3
	<b>Ausbildungsprogramm Psychologische Psychotherapie-Ergebnis</b>			<b>80</b>	<b>47</b>	<b>3</b>	<b>0</b>	<b>59</b>	<b>21</b>	<b>0</b>	<b>3</b>
	Sozialwissenschaften des Sports	Hauptfach	Master	72	36	0	0	32	40	0	1
			Promotion	1	1	0	0	1	0	0	0
	<b>Sozialwissenschaften des Sports-Ergebnis</b>			<b>73</b>	<b>37</b>	<b>0</b>	<b>0</b>	<b>33</b>	<b>40</b>	<b>0</b>	<b>1</b>

FB	Fach	HF / NF	Abschluss	Studierende insgesamt	In RSZ	1. Fachsem.	1. Hochschulesem.	Weiblich	Männlich	Bildungs-inländer	Bildungs-ausländer
<b>FB 06</b>	<b>Evangelische Theologie</b>			<b>1.112</b>	<b>779</b>	<b>176</b>	<b>42</b>	<b>739</b>	<b>373</b>	<b>43</b>	<b>37</b>
	Evangelische Theologie	Hauptfach	LA Grundschule LA Haupt-/Real- schule LA Gymnasium LA Förderschule Diplom kirchliche Prüfung Promotion	155 187 91 36 31 12 20	101 128 52 26 0 0 20	10 32 9 1 0 0 3	5 10 4 0 0 0 0	146 136 55 31 19 5 10	9 51 36 5 12 7 10	1 3 3 0 1 0 0	3 2 1 0 0 0 5
	<b>Evangelische Theologie Ergebnis</b>			<b>532</b>	<b>327</b>	<b>55</b>	<b>19</b>	<b>402</b>	<b>130</b>	<b>8</b>	<b>11</b>
	Religionswissenschaft	Hauptfach	Bachelor Master Magister Zusatzstudium Promotion	129 36 2 1 2	99 26 0 1 2	41 5 0 0 0	7 0 0 0 0	81 22 1 1 0	48 14 1 0 2	11 2 0 0 0	5 5 0 0 0
		Nebenfach	Bachelor Magister	204 6	164 0	45 0	15 0	123 4	81 2	17 0	8 1
	<b>Religionswissenschaft Ergebnis</b>			<b>380</b>	<b>292</b>	<b>91</b>	<b>22</b>	<b>232</b>	<b>148</b>	<b>30</b>	<b>19</b>
	Vergleichende Religionswissenschaft	Hauptfach	Master	3	0	0	0	3	0	0	0
	<b>Vergleichende Religionswissenschaft Ergebnis</b>			<b>3</b>	<b>0</b>	<b>0</b>	<b>0</b>	<b>3</b>	<b>0</b>	<b>0</b>	<b>0</b>
	Evang. Theologie (Magister Theologiae)	Hauptfach	Magister	197	160	30	1	102	95	5	7
	<b>Evang. Theologie (Magister Theologiae) Ergebnis</b>			<b>197</b>	<b>160</b>	<b>30</b>	<b>1</b>	<b>102</b>	<b>95</b>	<b>5</b>	<b>7</b>
<b>FB 07</b>	<b>Katholische Theologie</b>			<b>514</b>	<b>350</b>	<b>68</b>	<b>21</b>	<b>354</b>	<b>160</b>	<b>58</b>	<b>17</b>
	Katholische Theologie	Hauptfach	Bachelor LA Grundschule LA Haupt-/Real- schule LA Gymnasium LA Förderschule Magister Promotion	51 97 134 102 18 5 8	39 70 88 58 17 0 8	16 8 14 8 1 0 0	2 2 6 4 0 0 0	26 93 98 66 16 4 1	25 4 36 2 2 4 7	3 4 20 14 1 0 1	2 1 4 1 1 0 3
		Nebenfach	Bachelor Magister	76 4	61 0	21 0	7 0	44 2	32 2	10 1	0 0
	<b>Katholische Theologie Ergebnis</b>			<b>495</b>	<b>341</b>	<b>68</b>	<b>21</b>	<b>347</b>	<b>148</b>	<b>54</b>	<b>12</b>
	Religionsphilosophie	Hauptfach	Master Magister Promotion	5 3 5	2 0 5	0 0 0	0 0 0	2 0 2	3 2 3	2 1 0	2 0 3
		Nebenfach	Bachelor Magister	2 2	0 0	0 0	0 0	2 2	0 0	1 0	0 0
	<b>Religionsphilosophie Ergebnis</b>			<b>17</b>	<b>7</b>	<b>0</b>	<b>0</b>	<b>7</b>	<b>10</b>	<b>4</b>	<b>5</b>
	Religiöse Kommunikation: Interkult. u. mediale Perspektiven	Hauptfach	Master	2	2	0	0	0	2	0	0
	<b>Religiöse Kommunikation: Interkult. u. mediale Perspektiven Ergebnis</b>			<b>2</b>	<b>2</b>	<b>0</b>	<b>0</b>	<b>0</b>	<b>2</b>	<b>0</b>	<b>0</b>

FB	Fach	HF / NF	Abschluss	Studierende insgesamt	In RSZ	1. Fachsem.	1. Hochschulesem.	Weiblich	Männlich	Bildungs-inländer	Bildungs-ausländer
FB 08	Philosophie und Geschichtswissenschaften			<b>6.410</b>	<b>4.223</b>	<b>506</b>	<b>136</b>	<b>3.211</b>	<b>3.198</b>	<b>361</b>	<b>258</b>
	Geschichte	Hauptfach	Bachelor	455	366	83	31	174	281	20	17
			Master	35	20	10	0	14	21	0	0
			LA Haupt-/Realschule	452	253	3	3	269	183	53	8
			LA Gymnasium	480	282	45	16	241	239	21	10
			LA Förderschule	52	43	0	0	32	20	0	0
			Magister	42	1	0	0	15	27	2	1
			Zusatzstudium	2	2	0	0	1	1	0	0
			Abschluss im Ausl.	9	9	3	0	5	4	0	9
			Promotion	31	31	3	0	10	21	0	2
		Nebenfach	Bachelor	966	720	141	42	459	507	50	55
			Magister	34	8	0	0	16	18	2	1
	<b>Geschichte Ergebnis</b>			<b>2.558</b>	<b>1.735</b>	<b>288</b>	<b>92</b>	<b>1.236</b>	<b>1.322</b>	<b>148</b>	<b>103</b>
	Geschichte Profilbildung intern	Nebenfach	Bachelor	34	34	28	4	15	19	0	1
	<b>Geschichte Profilbildung intern Ergebnis</b>			<b>34</b>	<b>34</b>	<b>28</b>	<b>4</b>	<b>15</b>	<b>19</b>	<b>0</b>	<b>1</b>
	Philosophie	Hauptfach	Bachelor	655	463	4	0	268	387	32	19
			Master	143	85	24	1	54	89	4	16
			LA Gymnasium	518	356	64	17	310	207	40	10
			Magister	100	0	0	0	30	70	7	2
			Zusatzstudium	2	2	0	0	1	1	0	0
			Abschluss im Ausl.	4	4	2	0	1	3	0	4
			Promotion	43	43	5	2	13	30	0	16
		Nebenfach	Bachelor	894	672	5	1	445	449	56	21
			Magister	28	5	0	0	13	15	2	0
	<b>Philosophie Ergebnis</b>			<b>2.387</b>	<b>1.630</b>	<b>104</b>	<b>21</b>	<b>1.135</b>	<b>1.251</b>	<b>141</b>	<b>88</b>
	Ethnologie	Hauptfach	Bachelor	515	280	1	0	312	203	22	22
			Master	47	27	1	0	34	13	2	2
			Magister	28	0	0	0	17	11	1	1
			Zusatzstudium	1	1	0	0	1	0	1	0
			Abschluss im Ausl.	3	3	2	0	2	1	0	3
			Promotion	20	20	1	0	9	11	0	10
		Nebenfach	Bachelor	458	234	0	0	287	171	36	13
			Magister	21	4	0	0	11	10	0	1
	<b>Ethnologie Ergebnis</b>			<b>1.093</b>	<b>569</b>	<b>5</b>	<b>0</b>	<b>673</b>	<b>420</b>	<b>62</b>	<b>52</b>
	Alte Geschichte	Hauptfach	Promotion	4	4	0	0	0	4	0	0
	<b>Alte Geschichte Ergebnis</b>			<b>4</b>	<b>4</b>	<b>0</b>	<b>0</b>	<b>0</b>	<b>4</b>	<b>0</b>	<b>0</b>
	Mittlere und neuere Geschichte	Hauptfach	Magister	21	0	0	0	8	13	1	0
			Promotion	21	21	0	0	10	11	0	0
		Nebenfach	Magister	7	0	0	0	3	4	0	1
	<b>Mittlere und neuere Geschichte Ergebnis</b>			<b>49</b>	<b>21</b>	<b>0</b>	<b>0</b>	<b>21</b>	<b>28</b>	<b>1</b>	<b>1</b>
	Geschichte (mit Auflagen)	Hauptfach	Master	9	4	2	0	4	5	0	0
	<b>Geschichte (mit Auflagen) Ergebnis</b>			<b>9</b>	<b>4</b>	<b>2</b>	<b>0</b>	<b>4</b>	<b>5</b>	<b>0</b>	<b>0</b>

FB	Fach	HF / NF	Abschluss	Studierende insgesamt	In RSZ	1. Fachsem.	1. Hochschulesem.	Weiblich	Männlich	Bildungs-inländer	Bildungs-ausländer
	Geschichte u. Philosophie d. Wissenschaften	Nebenfach	Bachelor Magister	263 13	222 4	79 0	19 0	123 4	140 9	9 0	12 1
	<b>Geschichte u. Philosophie d. Wissenschaften Ergebnis</b>			<b>276</b>	<b>226</b>	<b>79</b>	<b>19</b>	<b>127</b>	<b>149</b>	<b>9</b>	<b>13</b>
<b>FB 09</b>	<b>Sprach- und Kulturwissenschaften</b>			<b>6.590</b>	<b>4.465</b>	<b>688</b>	<b>176</b>	<b>4.398</b>	<b>2.191</b>	<b>434</b>	<b>512</b>
	Afrikanische Sprachwissenschaften	Hauptfach	Master Promotion	2 1	1 1	0 0	0 0	0 1	0 0	0 0	0 1
	<b>Afrikanische Sprachwissenschaften Ergebnis</b>			<b>3</b>	<b>2</b>	<b>0</b>	<b>0</b>	<b>3</b>	<b>0</b>	<b>0</b>	<b>1</b>
	Klassische Archäologie	Hauptfach	Bachelor Master	73 12	56 5	3 0	0 0	42 6	31 6	3 1	2 0
			Magister	7	0	0	0	6	1	2	0
			Zusatzstudium	2	2	0	0	2	0	0	0
			Abschluss im Ausl.	3	3	2	0	2	1	0	2
			Promotion	6	6	2	0	6	0	0	0
		Nebenfach	Bachelor	186	138	31	8	115	71	7	8
			Magister	20	0	0	0	12	8	1	1
	<b>Klassische Archäologie Ergebnis</b>			<b>309</b>	<b>210</b>	<b>38</b>	<b>8</b>	<b>191</b>	<b>118</b>	<b>14</b>	<b>13</b>
	Südasiatenwissenschaften	Hauptfach	Magister Promotion	1 8	0 8	0 0	0 0	1 3	0 5	0 0	0 6
	<b>Südasiatenwissenschaften Ergebnis</b>			<b>9</b>	<b>8</b>	<b>0</b>	<b>0</b>	<b>4</b>	<b>5</b>	<b>0</b>	<b>6</b>
	Griechisch	Hauptfach	LA Gymnasium	17	13	4	0	13	4	2	0
	<b>Griechisch Ergebnis</b>			<b>17</b>	<b>13</b>	<b>4</b>	<b>0</b>	<b>13</b>	<b>4</b>	<b>2</b>	<b>0</b>
	Japanologie	Hauptfach	Bachelor Magister	303 3	196 0	0 0	0 0	163 3	140 0	24 0	17 1
			Abschluss im Ausl.	4	4	2	0	3	1	0	4
			Promotion	3	3	0	0	1	2	0	0
		Nebenfach	Bachelor	171	127	2	0	94	77	10	21
			Magister	4	0	0	0	3	1	1	0
	<b>Japanologie Ergebnis</b>			<b>488</b>	<b>330</b>	<b>5</b>	<b>0</b>	<b>267</b>	<b>221</b>	<b>35</b>	<b>43</b>
	Kunsterziehung	Hauptfach	LA Grundschule LA Haupt-/Realschule LA Gymnasium LA Förderschule	75 80 196 36	44 54 138 25	3 10 21 0	1 1 6 0	72 64 163 31	3 16 32 5	3 7 9 0	4 1 3 0
	<b>Kunsterziehung Ergebnis</b>			<b>387</b>	<b>261</b>	<b>34</b>	<b>8</b>	<b>330</b>	<b>56</b>	<b>19</b>	<b>8</b>
	Kunstgeschichte	Hauptfach	Bachelor Master	698 133	530 65	175 13	56 2	569 119	129 14	43 4	52 11
			Magister	68	2	0	0	52	16	4	2
			Zusatzstudium	3	3	0	0	3	0	0	1
			Abschluss im Ausl.	3	3	1	0	2	1	0	2
			Promotion	44	44	1	1	27	17	2	8
		Nebenfach	Bachelor	685	519	113	28	470	215	47	39
			Magister	36	3	0	0	18	0	0	3
	<b>Kunstgeschichte Ergebnis</b>			<b>1.670</b>	<b>1.169</b>	<b>303</b>	<b>87</b>	<b>1.260</b>	<b>410</b>	<b>100</b>	<b>118</b>
	Latein	Hauptfach	LA Gymnasium	124	65	5	2	72	52	9	2
	<b>Latein Ergebnis</b>			<b>124</b>	<b>65</b>	<b>5</b>	<b>2</b>	<b>72</b>	<b>52</b>	<b>9</b>	<b>2</b>
	Musik	Hauptfach	LA Grundschule LA Haupt-/Realschule LA Förderschule	58 47 20	32 31 11	5 8 1	1 1 0	51 29 16	7 18 4	0 1 0	0 0 0
	<b>Musik Ergebnis</b>			<b>125</b>	<b>74</b>	<b>14</b>	<b>2</b>	<b>96</b>	<b>29</b>	<b>1</b>	<b>0</b>

FB	Fach	HF / NF	Abschluss	Studierende insgesamt	In RSZ	1. Fachsem.	1. Hochschulesem.	Weiblich	Männlich	Bildungs-inländer	Bildungs-ausländer
	Musikwissenschaft	Hauptfach	Bachelor	280	189	48	16	141	139	14	20
			Master	27	16	3	0	17	10	3	4
			Magister	58	1	0	0	29	29	5	10
			Zusatzstudium	5	5	0	0	3	2	0	0
			Promotion	13	13	0	0	5	8	1	5
		Nebenfach	Bachelor	193	144	35	7	97	96	7	17
			Magister	6	0	0	0	4	2	1	1
	<b>Musikwissenschaft Ergebnis</b>	Hauptfach	Promotion	<b>582</b>	<b>368</b>	<b>86</b>	<b>23</b>	<b>296</b>	<b>286</b>	<b>31</b>	<b>57</b>
	Orientalistik			1	1	0	0	0	0	0	0
	<b>Orientalistik Ergebnis</b>	Hauptfach	LA Gymnasium	<b>1</b>	<b>1</b>	<b>0</b>	<b>0</b>	<b>1</b>	<b>0</b>	<b>0</b>	<b>0</b>
	Russisch			2	0	0	0	2	0	0	1
	<b>Russisch Ergebnis</b>	Hauptfach		<b>2</b>	<b>0</b>	<b>0</b>	<b>0</b>	<b>2</b>	<b>0</b>	<b>0</b>	<b>1</b>
	Sinologie			127	95	0	0	79	48	11	16
			Bachelor	13	4	0	0	7	6	1	1
			Master	3	3	0	0	3	0	0	2
			Promotion	120	85	4	0	84	36	8	19
		Nebenfach	Bachelor	3	0	0	0	3	0	1	0
			Magister	<b>266</b>	<b>187</b>	<b>4</b>	<b>0</b>	<b>176</b>	<b>90</b>	<b>21</b>	<b>38</b>
	<b>Sinologie Ergebnis</b>	Hauptfach	Promotion	<b>1</b>	<b>1</b>	<b>0</b>	<b>0</b>	<b>0</b>	<b>0</b>	<b>0</b>	<b>1</b>
	Turkologie			<b>1</b>	<b>1</b>	<b>0</b>	<b>0</b>	<b>0</b>	<b>1</b>	<b>0</b>	<b>1</b>
	<b>Turkologie Ergebnis</b>	Hauptfach		<b>96</b>	<b>69</b>	<b>0</b>	<b>0</b>	<b>63</b>	<b>33</b>	<b>5</b>	<b>4</b>
	Kulturanthropologie und Europäische Ethnologie			8	0	0	0	6	2	0	0
			Bachelor	1	0	0	0	1	0	0	0
			Magister	1	1	1	0	1	0	0	1
			Abschluss im Ausl.	2	2	0	0	1	1	0	0
			Promotion	159	124	21	8	112	47	13	9
		Nebenfach	Bachelor	4	0	0	0	2	2	0	1
			Magister	<b>271</b>	<b>196</b>	<b>22</b>	<b>8</b>	<b>186</b>	<b>85</b>	<b>18</b>	<b>15</b>
	<b>Kulturanthropologie und Europäische Ethnologie Ergebnis</b>	Hauptfach		<b>28</b>	<b>17</b>	<b>0</b>	<b>0</b>	<b>21</b>	<b>7</b>	<b>0</b>	<b>4</b>
	Judaistik			4	4	1	0	2	2	0	0
			Master	2	0	0	0	2	0	0	0
			Magister	1	1	0	0	1	0	0	0
			Zusatzstudium	2	2	0	0	2	0	0	0
			Promotion	28	21	0	0	13	15	0	1
		Nebenfach	Bachelor	3	1	0	0	2	1	1	0
			Magister	<b>68</b>	<b>46</b>	<b>1</b>	<b>0</b>	<b>43</b>	<b>25</b>	<b>1</b>	<b>5</b>
	<b>Judaistik Ergebnis</b>	Hauptfach		<b>31</b>	<b>31</b>	<b>14</b>	<b>1</b>	<b>26</b>	<b>5</b>	<b>4</b>	<b>2</b>
	Kunst - Medien - Kulturelle Bildung			21	0	0	0	16	5	3	0
			Magister	11	11	0	0	9	2	0	0
			Promotion	141	73	9	1	113	28	7	7
		Nebenfach	Bachelor	6	0	0	0	6	0	0	1
			Magister	<b>210</b>	<b>115</b>	<b>23</b>	<b>2</b>	<b>170</b>	<b>40</b>	<b>14</b>	<b>10</b>
	<b>Kunst - Medien - Kulturelle Bildung Ergebnis</b>	Nebenfach		<b>4</b>	<b>0</b>	<b>0</b>	<b>0</b>	<b>2</b>	<b>2</b>	<b>1</b>	<b>1</b>
	Altorientalische Philologie			49	39	5	0	25	24	0	1
	<b>Altorientalische Philologie Ergebnis</b>	Nebenfach		<b>2</b>	<b>0</b>	<b>0</b>	<b>0</b>	<b>1</b>	<b>1</b>	<b>0</b>	<b>1</b>
	Archäometrie			51	39	5	0	26	25	0	2
	<b>Archäometrie Ergebnis</b>	Hauptfach		<b>55</b>	<b>38</b>	<b>1</b>	<b>0</b>	<b>32</b>	<b>23</b>	<b>3</b>	<b>4</b>
	Archäologie und Kulturgeschichte des Vorderen Orients			6	2	0	0	4	0	0	0
			Master	6	0	0	0	4	2	0	0
			Magister	6	0	0	0	4	2	1	2
			Promotion	6	6	0	0	5	1	0	1
		Nebenfach	Bachelor	104	87	38	7	62	42	3	8
			Magister	3	0	0	0	1	2	0	0

FB	Fach	HF / NF	Abschluss	Studierende insgesamt	In RSZ	1. Fachsem.	1. Hochschulsesem.	Weiblich	Männlich	Bildungs-inländer	Bildungs-ausländer
	<b>Archäologie und Kulturgeschichte des Vorderen Orients Ergebnis</b>			<b>180</b>	<b>133</b>	<b>39</b>	<b>7</b>	<b>106</b>	<b>74</b>	<b>7</b>	<b>15</b>
	Vergleichende Sprachwissenschaften	Hauptfach	Promotion	6	6	0	0	3	3	1	3
	<b>Vergleichende Sprachwissenschaftlichen Ergebnis</b>			<b>6</b>	<b>6</b>	<b>0</b>	<b>0</b>	<b>3</b>	<b>3</b>	<b>1</b>	<b>3</b>
	Phonetik	Hauptfach	Promotion	3	3	0	0	1	2	0	1
	<b>Phonetik Ergebnis</b>			<b>3</b>	<b>3</b>	<b>0</b>	<b>0</b>	<b>1</b>	<b>2</b>	<b>0</b>	<b>1</b>
	Griechische Philologie	Hauptfach	Bachelor Zusatzstudium	29	26	7	4	15	14	3	0
				1	1	0	0	0	0	0	0
				2	2	0	0	1	1	0	0
		Nebenfach	Bachelor	66	54	19	4	37	29	6	4
			Magister	1	0	0	0	0	1	0	0
	<b>Griechische Philologie Ergebnis</b>			<b>99</b>	<b>83</b>	<b>26</b>	<b>8</b>	<b>54</b>	<b>45</b>	<b>9</b>	<b>4</b>
	Vor- u. Frühgeschichtliche Archäologie	Hauptfach	Bachelor	73	51	1	0	37	36	0	5
			Master	5	3	0	0	4	1	0	0
			Magister	5	0	0	0	5	0	0	1
			Zusatzstudium	2	2	0	0	1	1	0	0
			Promotion	14	14	1	0	5	9	0	2
		Nebenfach	Bachelor	108	82	25	9	53	55	4	2
			Magister	6	1	0	0	2	4	1	0
	<b>Vor- u. Frühgeschichtliche Archäologie Ergebnis</b>			<b>213</b>	<b>153</b>	<b>27</b>	<b>9</b>	<b>107</b>	<b>106</b>	<b>5</b>	<b>10</b>
	Archäologie und Geschichte der römischen Provinzen	Hauptfach	Bachelor	33	23	1	0	13	20	1	0
			Master	5	5	0	0	0	5	0	0
			Promotion	2	2	1	0	0	2	0	0
		Nebenfach	Bachelor	63	49	2	0	24	39	2	2
			Magister	6	0	0	0	2	4	0	0
	<b>Archäologie und Geschichte der römischen Provinzen Ergebnis</b>			<b>109</b>	<b>79</b>	<b>4</b>	<b>0</b>	<b>39</b>	<b>70</b>	<b>3</b>	<b>2</b>
	Lateinische Philologie	Hauptfach	Bachelor	31	24	10	1	19	12	1	1
			Master	1	0	0	0	1	0	0	0
			Magister	1	0	0	0	0	1	0	0
			Zusatzstudium	1	1	0	0	1	0	0	0
			Promotion	6	6	0	0	5	1	0	0
		Nebenfach	Bachelor	40	29	9	3	14	26	0	4
			Magister	4	0	0	0	0	4	1	0
	<b>Lateinische Philologie Ergebnis</b>			<b>84</b>	<b>60</b>	<b>19</b>	<b>4</b>	<b>40</b>	<b>44</b>	<b>2</b>	<b>5</b>
	Archäologische Wissenschaften	Hauptfach	Bachelor	26	26	26	4	19	7	0	0
	<b>Archäologische Wissenschaftlichen Ergebnis</b>			<b>26</b>	<b>26</b>	<b>26</b>	<b>4</b>	<b>19</b>	<b>7</b>	<b>0</b>	<b>0</b>
	Empirische Sprachwissenschaft	Hauptfach	Bachelor	18	0	0	0	12	6	1	2
			Master	16	7	0	0	10	6	2	6
		Nebenfach	Bachelor	14	1	1	1	9	5	1	0
			Magister	8	1	0	0	6	2	1	1
	<b>Empirische Sprachwissenschaft Ergebnis</b>			<b>56</b>	<b>9</b>	<b>1</b>	<b>1</b>	<b>37</b>	<b>19</b>	<b>5</b>	<b>9</b>
	Islamische Religion	Hauptfach	Master	23	0	0	0	13	10	2	2
	<b>Islamische Religion Ergebnis</b>			<b>23</b>	<b>0</b>	<b>0</b>	<b>0</b>	<b>13</b>	<b>10</b>	<b>2</b>	<b>2</b>
	Sprachen und Kulturen Südasiens	Hauptfach	Bachelor	78	44	1	1	56	22	4	6
			Magister	1	1	0	0	1	0	0	0
		Nebenfach	Bachelor	63	45	1	0	47	16	1	10
			Magister	1	0	0	0	1	0	0	0
	<b>Sprachen und Kulturen Südasiens Ergebnis</b>			<b>143</b>	<b>90</b>	<b>2</b>	<b>1</b>	<b>105</b>	<b>38</b>	<b>5</b>	<b>16</b>
	Islamische Studien	Hauptfach	Bachelor	236	133	4	1	155	81	47	11
			Master	57	27	0	0	32	25	18	7
			Abschluss im Ausl.	1	1	1	0	1	0	0	1
			Promotion	9	9	0	0	4	5	0	3
	<b>Islamische Studien Ergebnis</b>			<b>303</b>	<b>170</b>	<b>5</b>	<b>1</b>	<b>192</b>	<b>111</b>	<b>65</b>	<b>22</b>
	Curatorial Studies	Hauptfach	Master	60	28	0	0	46	14	1	10
	<b>Curatorial Studies Ergebnis</b>			<b>60</b>	<b>28</b>	<b>0</b>	<b>0</b>	<b>46</b>	<b>14</b>	<b>1</b>	<b>10</b>

FB	Fach	HF / NF	Abschluss	Studierende insgesamt	In RSZ	1. Fachsem.	1. Hochschulesem.	Weiblich	Männlich	Bildungs-inländer	Bildungs-ausländer
	Empirische Sprachwissenschaft	Hauptfach	Bachelor	197	142	0	0	152	45	16	19
			Master	15	7	0	0	12	3	0	2
			Promotion	3	3	1	0	3	0	1	2
		Nebenfach	Bachelor	234	169	1	0	150	84	31	15
			Magister	5	3	0	0	4	1	4	0
	<b>Empirische Sprachwissenschaft Ergebnis</b>			<b>454</b>	<b>324</b>	<b>2</b>	<b>0</b>	<b>321</b>	<b>133</b>	<b>49</b>	<b>38</b>
	Japan in der Welt	Hauptfach	Master	21	7	0	0	14	7	0	4
	<b>Japan in der Welt Ergebnis</b>			<b>21</b>	<b>7</b>	<b>0</b>	<b>0</b>	<b>14</b>	<b>7</b>	<b>0</b>	<b>4</b>
	Southeast Asian Studies	Hauptfach	Master	30	23	0	0	21	9	2	21
			Promotion	2	2	0	0	2	0	0	2
	<b>Southeast Asian Studies Ergebnis</b>			<b>32</b>	<b>25</b>	<b>0</b>	<b>0</b>	<b>23</b>	<b>9</b>	<b>2</b>	<b>23</b>
	Archäologie von Münze, Geld und von Wirtschaft in der Antike	Hauptfach	Bachelor	11	9	0	0	2	9	0	0
			Master	2	2	0	0	1	1	0	0
			Promotion	2	2	2	2	2	0	0	0
		Nebenfach	Bachelor	13	10	1	0	3	10	0	0
	<b>Archäologie von Münze, Geld und von Wirtschaft in der Antike Ergebnis</b>			<b>28</b>	<b>23</b>	<b>3</b>	<b>1</b>	<b>8</b>	<b>20</b>	<b>0</b>	<b>0</b>
	Science and Technology Studies	Hauptfach	Master	31	31	0	0	18	13	0	12
	<b>Science and Technology Studies Ergebnis</b>			<b>31</b>	<b>31</b>	<b>0</b>	<b>0</b>	<b>18</b>	<b>13</b>	<b>0</b>	<b>12</b>
	Koreastudien	Nebenfach	Bachelor	131	130	0	0	114	17	12	15
	<b>Koreastudien Ergebnis</b>			<b>131</b>	<b>130</b>	<b>0</b>	<b>0</b>	<b>114</b>	<b>17</b>	<b>12</b>	<b>15</b>
	<b>FB 10 Neuere Philologien</b>			<b>9.459</b>	<b>6.041</b>	<b>729</b>	<b>218</b>	<b>7.225</b>	<b>2.234</b>	<b>597</b>	<b>774</b>
	American Studies	Hauptfach	Bachelor	245	145	29	18	165	80	28	13
			Master	43	24	0	0	31	12	2	12
			Magister	21	0	0	0	12	9	1	6
			Promotion	10	10	0	0	7	3	0	2
		Nebenfach	Bachelor	254	188	34	8	177	77	25	14
			Magister	9	0	0	0	6	3	0	2
	<b>American Studies Ergebnis</b>			<b>582</b>	<b>367</b>	<b>63</b>	<b>26</b>	<b>398</b>	<b>184</b>	<b>56</b>	<b>49</b>
	Englisch/Anglistik	Hauptfach	LA Grundschule	251	187	31	10	222	29	8	13
			LA Haupt-/Realschule	306	189	26	4	226	80	28	22
			LA Gymnasium	708	475	46	13	477	231	51	27
			LA Förderschule	48	37	1	0	40	8	3	0
	<b>Englisch/Anglistik Ergebnis</b>			<b>1.313</b>	<b>888</b>	<b>104</b>	<b>27</b>	<b>965</b>	<b>348</b>	<b>90</b>	<b>62</b>
	Französisch	Hauptfach	LA Haupt-/Realschule	83	37	6	1	69	14	12	10
			LA Gymnasium	242	131	13	7	194	48	25	15
	<b>Französisch Ergebnis</b>			<b>325</b>	<b>168</b>	<b>19</b>	<b>8</b>	<b>263</b>	<b>62</b>	<b>37</b>	<b>25</b>
	Deutsch	Hauptfach	LA Grundschule	1.315	971	111	43	1.130	185	42	41
			LA Haupt-/Realschule	428	263	23	4	362	66	40	19
			LA Gymnasium	578	333	18	2	440	138	18	9
			LA Förderschule	265	207	9	0	216	49	9	3
	<b>Deutsch Ergebnis</b>			<b>2.586</b>	<b>1.764</b>	<b>161</b>	<b>49</b>	<b>2.148</b>	<b>438</b>	<b>109</b>	<b>72</b>
	Italienisch	Hauptfach	LA Gymnasium	49	24	3	1	28	21	12	6
	<b>Italienisch Ergebnis</b>			<b>49</b>	<b>24</b>	<b>3</b>	<b>1</b>	<b>28</b>	<b>21</b>	<b>12</b>	<b>6</b>
	Skandinavistik	Hauptfach	Bachelor	75	55	0	0	49	26	2	1
			Master	9	4	1	0	4	5	0	0
			Magister	16	0	0	0	11	5	1	1
			Zusatzstudium	3	3	0	0	3	0	0	0
			Promotion	2	2	0	0	1	1	0	0
		Nebenfach	Bachelor	96	72	0	0	69	27	2	7
			Magister	7	1	0	0	6	1	0	0
	<b>Skandinavistik Ergebnis</b>			<b>208</b>	<b>137</b>	<b>1</b>	<b>0</b>	<b>143</b>	<b>65</b>	<b>5</b>	<b>9</b>

FB	Fach	HF / NF	Abschluss	Studierende insgesamt	In RSZ	1. Fachsem.	1. Hochschulsesem.	Weiblich	Männlich	Bildungs-inländer	Bildungs-ausländer
	Theater-, Film- und Medienwissenschaft	Hauptfach	Bachelor	277	184	1	0	210	67	12	39
Master			90	48	0	0	62	28	5		
Magister			20	0	0	1	13	7	1	4	
Abschluss im Ausl.			6	6	3	0	4	2	0	5	
Promotion			13	13	0	1	5	8	1	5	
	Nebenfach	Hauptfach	Bachelor	4	0	0	0	0	4	0	0
Magister			4	0	0	3	1	0	0	0	
<b>Theater-, Film- und Medienwissenschaft Ergebnis</b>			<b>414</b>	<b>251</b>	<b>4</b>	<b>0</b>	<b>297</b>	<b>117</b>	<b>16</b>	<b>58</b>	
Romanistik			248	144	42	11	179	69	23	45	
Magister			46	1	0	0	30	16	5	15	
	Zusatzstudium	Hauptfach	Zusatzstudium	1	1	0	0	1	0	0	0
Abschluss im Ausl.			10	10	4	1	8	2	0	10	
Promotion			8	8	0	0	4	4	0	4	
Bachelor			327	227	54	12	237	90	29	50	
Magister			32	0	0	0	24	8	4	5	
	<b>Romanistik Ergebnis</b>			<b>672</b>	<b>391</b>	<b>100</b>	<b>24</b>	<b>483</b>	<b>189</b>	<b>61</b>	<b>129</b>
	Spanisch	Hauptfach	LA Gymnasium	279	152	14	7	214	65	45	30
	<b>Spanisch Ergebnis</b>			<b>279</b>	<b>152</b>	<b>14</b>	<b>7</b>	<b>214</b>	<b>65</b>	<b>45</b>	<b>30</b>
	Allgemeine und vergleichende Literaturwissenschaft	Hauptfach	Bachelor	218	137	2	0	175	43	8	8
Magister			10	0	0	0	7	3	1	0	
Zusatzstudium			1	1	0	0	0	1	0	0	
Abschluss im Ausl.			1	1	0	0	1	0	0	1	
Promotion			11	11	0	0	4	7	0	5	
	<b>Allgemeine und vergleichende Literaturwissenschaft Ergebnis</b>			<b>241</b>	<b>150</b>	<b>2</b>	<b>0</b>	<b>186</b>	<b>55</b>	<b>9</b>	<b>14</b>
	English Studies	Hauptfach	Bachelor	312	218	36	16	257	55	28	32
	English Studies Ergebnis	Hauptfach	Magister	25	7	5	0	14	11	1	4
Abschluss im Ausl.			17	17	1	1	13	4	0	4	
Promotion			192	192	26	9	210	78	21	18	
Bachelor			288	192	0	0	9	3	1	2	
Magister			12	1	0	0	0	0	0	0	
	<b>English Studies Ergebnis</b>			<b>661</b>	<b>436</b>	<b>68</b>	<b>26</b>	<b>509</b>	<b>152</b>	<b>51</b>	<b>67</b>
	Germanistik	Hauptfach	Bachelor	970	641	122	39	721	249	56	74
	Germanistik Ergebnis	Hauptfach	Magister	47	1	0	0	31	16	1	5
Zusatzstudium			3	3	0	0	2	1	0	1	
Abschluss im Ausl.			13	13	8	0	9	4	0	13	
Promotion			36	36	2	0	22	14	0	9	
Bachelor			296	195	16	3	208	88	13	23	
	<b>Germanistik Ergebnis</b>			<b>1.404</b>	<b>891</b>	<b>149</b>	<b>42</b>	<b>1.014</b>	<b>390</b>	<b>75</b>	<b>129</b>
	Linguistics	Hauptfach	Master	33	20	6	4	26	7	1	14
	<b>Linguistics Ergebnis</b>			<b>33</b>	<b>20</b>	<b>6</b>	<b>4</b>	<b>26</b>	<b>7</b>	<b>1</b>	<b>14</b>
	Buch- und Medienpraxis	Hauptfach	Abschlusszeugnis	9	8	0	0	8	1	0	0
	<b>Buch- und Medienpraxis Ergebnis</b>			<b>9</b>	<b>8</b>	<b>0</b>	<b>0</b>	<b>8</b>	<b>1</b>	<b>0</b>	<b>0</b>
	Linguistik	Hauptfach	Bachelor	135	91	0	0	106	29	12	11
	Linguistik Ergebnis	Hauptfach	Master	3	0	0	0	3	0	0	0
Abschluss im Ausl.			4	4	2	0	4	0	0	4	
Promotion			8	8	0	0	7	1	0	3	
<b>Linguistik Ergebnis</b>			<b>150</b>	<b>103</b>	<b>2</b>	<b>0</b>	<b>120</b>	<b>30</b>	<b>12</b>	<b>18</b>	
Dramaturgie			22	9	0	0	20	2	1	2	
	<b>Dramaturgie Ergebnis</b>			<b>24</b>	<b>11</b>	<b>2</b>	<b>0</b>	<b>21</b>	<b>3</b>	<b>1</b>	<b>4</b>
	Kognitive Linguistik	Hauptfach	Master	1	0	0	0	1	0	0	0
	<b>Kognitive Linguistik Ergebnis</b>	Hauptfach	Promotion	3	3	0	0	1	2	0	2
			<b>4</b>	<b>3</b>	<b>0</b>	<b>0</b>	<b>2</b>	<b>0</b>	<b>2</b>	<b>0</b>	<b>2</b>



FB	Fach	HF / NF	Abschluss	Studierende insgesamt	In RSZ	1. Fachsem.	1. Hochschulesem.	Weiblich	Männlich	Bildungs-inländer	Bildungs-ausländer
	Audiovisual and Cinema Studies	Hauptfach	Master Abschluss im Ausl.	23	12	0	0	17	6	1	0
	<b>Audiovisual and Cinema Studies Ergebnis</b>			14	14	14	0	11	3	0	14
	Romanistische Linguistik	Hauptfach	Master	37	26	14	0	28	9	1	14
	<b>Romanistische Linguistik Ergebnis</b>			5	0	0	0	4	1	1	1
	Anglophone Literatures	Hauptfach	Master	5	0	0	0	4	1	1	1
	<b>Anglophone Literatures Ergebnis</b>			56	36	0	0	47	9	0	27
	Deutsche Literatur	Hauptfach	Master	151	71	17	0	126	25	4	8
	<b>Deutsche Literatur Ergebnis</b>			59	25	0	0	39	20	2	6
	Filmkultur	Hauptfach	Master	59	31	0	0	53	6	2	7
	<b>Moving Cultures Ergebnis</b>			59	31	0	0	53	6	2	7
	Ästhetik	Hauptfach	Master	62	38	0	0	41	21	1	4
	<b>Ästhetik Ergebnis</b>			36	19	0	0	30	6	1	2
	Comparative Literature	Hauptfach	Master	36	19	0	0	30	6	1	2
	<b>Comparative Literature Ergebnis</b>			13	7	0	0	12	1	2	5
	Romanistische Literatur- und Kulturwissenschaft	Hauptfach	Master	13	7	0	0	12	1	2	5
	<b>Romanistische Literatur- und Kulturwissenschaft Ergebnis</b>			8	6	0	0	7	1	3	2
	Deutsch-Portugiesische Studien	Hauptfach	Master	8	6	0	0	7	1	3	2
	<b>Deutsch-Portugiesische Studien Ergebnis</b>			9	8	0	0	6	3	0	6
	Italienstudien	Hauptfach	Master	9	8	0	0	6	3	0	6
	<b>Italienstudien Ergebnis</b>			10	10	0	0	7	3	0	4
	Comparative Dramaturgy and Performance Research	Hauptfach	Master	10	10	0	0	7	3	0	4
	<b>Comparative Dramaturgy and Performance Research Ergebnis</b>			10	10	0	0	7	3	0	4
	<b>FB 11 Geowissenschaften / Geographie</b>			2.194	1.515	24	1	1.115	1.078	115	80
	Geowissenschaften	Hauptfach	Bachelor	248	159	1	0	93	155	15	6
			Master	77	37	10	0	37	39	0	4
			Promotion	2	2	0	0	2	0	0	2
			Abschluss im Ausl.	32	32	1	0	11	21	0	9
	<b>Geowissenschaften Ergebnis</b>			359	230	12	0	141	217	15	21
	Geographie	Hauptfach	Bachelor	549	412	1	0	237	312	25	14
			LA Grundschule	1	1	0	0	0	1	0	0
			LA Haupt-/Realschule	362	236	0	0	239	123	45	4
			LA Gymnasium	248	175	0	0	152	96	16	7
			LA Förderschule	47	31	3	0	35	12	0	0
			Abschluss im Ausl.	3	3	1	0	3	0	0	3
			Promotion	8	8	0	0	2	6	0	2
		Nebenfach	Bachelor	216	163	2	0	92	124	6	8
			Magister	3	0	0	0	1	2	1	0
	<b>Geographie Ergebnis</b>			1.437	1.029	7	0	758	679	93	38
	Geologie	Hauptfach	Promotion	5	5	0	0	2	3	0	0
	<b>Geologie Ergebnis</b>			5	5	0	0	2	3	0	0
	Geophysik	Hauptfach	Promotion	1	1	1	1	1	0	0	1
	<b>Geophysik Ergebnis</b>			1	1	1	1	1	0	0	1
	Meteorologie	Hauptfach	Bachelor	63	57	1	0	30	33	1	1
			Master	22	15	0	0	8	14	0	0
			Diplom	1	0	0	0	0	1	0	0
			Abschluss im Ausl.	1	1	1	0	1	0	0	1
			Promotion	2	2	0	0	1	1	0	0
	<b>Meteorologie Ergebnis</b>			89	75	2	0	40	49	1	2
	Umweltwissenschaften	Hauptfach	Master	112	72	1	0	69	43	1	10

FB	Fach	HF / NF	Abschluss	Studierende insgesamt	In RSZ	1. Fachsem.	1. Hochschulesem.	Weiblich	Männlich	Bildungs-inländer	Bildungs-ausländer
	<b>Umweltwissenschaften Ergebnis</b>			<b>112</b>	<b>72</b>	<b>1</b>	<b>0</b>	<b>69</b>	<b>43</b>	<b>1</b>	<b>10</b>
	Physische Geographie	Hauptfach	Master	52	23	1	0	30	22	2	4
	<b>Physische Geographie Ergebnis</b>			<b>52</b>	<b>23</b>	<b>1</b>	<b>0</b>	<b>30</b>	<b>22</b>	<b>2</b>	<b>4</b>
	Geographien der Globalisierung	Hauptfach	Master	139	80	0	0	74	65	3	4
	<b>Geographien der Globalisierung Ergebnis</b>			<b>139</b>	<b>80</b>	<b>0</b>	<b>0</b>	<b>74</b>	<b>65</b>	<b>3</b>	<b>4</b>
	<b>FB 12 Informatik und Mathematik</b>			<b>6.319</b>	<b>4.610</b>	<b>901</b>	<b>201</b>	<b>3.051</b>	<b>3.268</b>	<b>440</b>	<b>509</b>
	Informatik	Hauptfach	Bachelor	1.798	1.429	363	86	504	1.294	122	237
			Master	258	128	37	2	50	208	25	39
			LA Haupt-/Real-schule	84	66	25	3	35	49	5	0
			LA Gymnasium	95	74	14	3	33	62	10	6
			LA Förderschule	2	1	0	0	1	1	0	0
			Magister	1	0	0	0	0	1	0	0
			Abschluss im Ausl.	1	1	1	0	0	1	0	1
			Promotion	42	42	2	0	5	37	1	14
		Nebenfach	Bachelor	10	7	1	0	3	7	0	1
			Magister	2	0	0	0	0	2	0	0
	<b>Informatik Ergebnis</b>			<b>2.293</b>	<b>1.748</b>	<b>443</b>	<b>94</b>	<b>631</b>	<b>1.662</b>	<b>163</b>	<b>298</b>
	Mathematik	Hauptfach	Bachelor	1.125	780	203	33	452	673	95	78
			Master	118	79	17	1	34	84	14	6
			LA Grundschule	1.309	1.006	111	42	1.126	183	42	42
			LA Haupt-/Real-schule	635	400	56	14	412	223	77	9
			LA Gymnasium	406	281	32	12	224	182	28	6
			LA Förderschule	49	39	1	0	37	12	0	1
			Promotion	33	33	5	2	10	23	1	7
		Nebenfach	Bachelor	3	2	0	0	2	2	0	1
			Magister	1	0	0	0	0	1	0	0
	<b>Mathematik Ergebnis</b>			<b>3.679</b>	<b>2.620</b>	<b>425</b>	<b>104</b>	<b>2.297</b>	<b>1.382</b>	<b>257</b>	<b>150</b>
	Bioinformatik	Hauptfach	Bachelor	124	104	0	0	52	72	5	28
			Master	60	38	10	2	27	33	2	12
			Promotion	9	9	2	1	4	7	0	4
	<b>Bioinformatik Ergebnis</b>			<b>193</b>	<b>151</b>	<b>12</b>	<b>3</b>	<b>81</b>	<b>112</b>	<b>7</b>	<b>44</b>
	Wirtschaftsinformatik	Hauptfach	Master	154	91	21	0	42	112	13	17
	<b>Wirtschaftsinformatik Ergebnis</b>			<b>154</b>	<b>91</b>	<b>21</b>	<b>0</b>	<b>42</b>	<b>112</b>	<b>13</b>	<b>17</b>
	<b>FB 13 Physik</b>			<b>1.770</b>	<b>1.214</b>	<b>186</b>	<b>31</b>	<b>573</b>	<b>1.197</b>	<b>107</b>	<b>146</b>
	Physik	Hauptfach	Bachelor	813	517	110	19	237	576	49	44
			Master	211	136	31	2	49	162	14	23
			LA Haupt-/Real-schule	163	107	22	7	80	83	24	6
			LA Gymnasium	173	116	0	0	65	108	8	3
			LA Förderschule	4	1	0	0	1	3	0	0
			Magister	1	0	0	0	0	1	1	0
			Abschluss im Ausl.	2	2	2	0	0	2	0	2
			Promotion	169	169	13	3	34	135	2	46
		Nebenfach	Bachelor	3	2	0	0	0	3	0	0
			Magister	2	0	0	0	1	1	0	0
	<b>Physik Ergebnis</b>			<b>1.541</b>	<b>1.050</b>	<b>178</b>	<b>31</b>	<b>467</b>	<b>1.074</b>	<b>98</b>	<b>124</b>
	Biophysik	Hauptfach	Bachelor	183	132	0	0	86	97	8	20
			Master	43	29	8	0	19	24	1	1
			Promotion	3	3	0	0	1	2	0	1
	<b>Biophysik Ergebnis</b>			<b>229</b>	<b>164</b>	<b>8</b>	<b>0</b>	<b>106</b>	<b>123</b>	<b>9</b>	<b>22</b>

FB	Fach	HF / NF	Abschluss	Studierende insgesamt	In RSZ	1. Fachsem.	1. Hochschulsesem.	Weiblich	Männlich	Bildungs-inländer	Bildungs-ausländer	
FB 14 Biochemie, Chemie und Pharmazie	Biochemie	Hauptfach	Bachelor	1.917	1.505	130	70	1.071	846	118	148	
			Master	209	195	1	0	118	91	8	10	
			Abschluss im Ausl.	76	50	0	0	29	47	5	29	2
			Promotion	2	2	0	0	1	1	0	0	2
Biochemie Ergebnis	Chemie	Hauptfach	Promotion	47	47	3	1	27	20	0	23	
			Bachelor	334	294	4	1	175	159	13	37	
			Master	318	234	0	0	123	195	28	21	
			LA Haupt-/Realschule	199	125	16	0	95	104	18	30	
Chemie Ergebnis	Pharmazie	Hauptfach	LA Gymnasium	64	41	1	0	36	28	8	1	
			LA Förderschule	161	94	0	0	74	87	10	2	
			Promotion	5	5	0	0	5	0	0	0	
			LA Förderschule	63	63	7	0	23	40	1	2	
Chemie Ergebnis	Pharmazie	Hauptfach	Promotion	810	562	24	0	356	454	65	56	
			Staatsexamen	695	571	86	65	499	196	39	36	
			Abschluss im Ausl.	2	2	0	0	1	0	0	0	
			Promotion	56	56	7	2	31	25	1	12	
Pharmazie Ergebnis	Arzneimittelforschung 2 Sem. für Pharmazie Staatsex.	Hauptfach	Promotion	753	629	93	67	531	222	40	50	
			Master	10	10	4	1	4	6	0	3	
			Arzneimittelforschung 2 Sem. für Pharmazie Staatsex. Ergebnis	10	10	4	1	4	6	0	3	
			Arzneimittelforschung 4 Sem. für Studierende mit BA	10	10	5	1	5	5	0	2	
Arzneimittelforschung 4 Sem. für Studierende mit BA Ergebnis	Biologie/Biowissenschaften	Hauptfach	Master	10	10	5	1	5	5	0	2	
			Arzneimittelforschung 4 Sem. für Studierende mit BA Ergebnis	10	10	5	1	5	5	0	2	
			Biologie/Biowissenschaften	1.482	1.188	20	2	983	499	72	156	
			Biologie/Biowissenschaft	592	540	0	0	377	215	32	43	
FB 15 Biowissenschaften	Biologie/Biowissenschaften	Hauptfach	Bachelor	131	79	0	0	95	36	17	0	
			LA Haupt-/Realschule	235	132	0	0	165	70	9	4	
			LA Gymnasium	76	54	0	0	60	16	0	1	
			LA Förderschule	1	0	0	0	0	0	0	0	
			Magister	5	5	3	0	4	1	0	5	
			Abschluss im Ausl.	157	157	12	1	87	70	4	55	
			Promotion	3	0	0	0	2	1	0	0	
			Bachelor	1.200	967	15	1	790	410	62	108	
			Physical Biology of Cells and Cell Interactions	45	35	0	0	28	17	5	21	
			Physical Biology of Cells and Cell Interactions Ergebnis	45	35	0	0	28	17	5	21	
			Interdisciplinary Neuroscience	52	46	0	0	43	9	1	17	
			Interdisciplinary Neuroscience Ergebnis	52	46	0	0	43	9	1	17	
			Molekulare Biowissenschaften	77	63	0	0	50	27	3	5	
			Molekulare Biowissenschaften Ergebnis	77	63	0	0	50	27	3	5	
Ökologie und Evolution	74	49	5	1	52	22	1	3				
Ökologie und Evolution Ergebnis	74	49	5	1	52	22	1	3				
Molekulare Biotechnologie	34	28	0	0	20	14	0	2				
Molekulare Biotechnologie Ergebnis	34	28	0	0	20	14	0	2				
FB 16 Medizin	Medizin	Hauptfach	Staatsexamen	3.895	3.268	93	55	2.367	1.528	133	621	
			Abschluss im Ausl.	2.570	2.177	4	0	1.659	911	77	224	
			Promotion	20	20	10	0	13	7	0	19	
			Nebenfach	135	135	28	9	93	42	7	21	
Medizin Ergebnis	Zahnmedizin	Hauptfach	Bachelor	4	3	1	0	1	3	0	0	
			Staatsexamen	2.729	2.335	43	9	1.766	963	84	264	
			Promotion	577	460	0	0	389	188	26	59	
			Staatsexamen	17	17	3	0	11	6	0	1	
Zahnmedizin Ergebnis	Theoretische Medizin	Hauptfach	Promotion	594	477	3	0	400	194	26	60	
			Theoretische Medizin	7	7	0	0	5	2	0	2	
			Promotion	7	7	0	0	5	2	0	2	
			Theoretische Medizin Ergebnis	7	7	0	0	5	2	0	2	
Theoretische Medizin Ergebnis	Master of Oral Implantology	Hauptfach	Master	254	149	32	32	46	208	0	252	
			Master	254	149	32	32	46	208	0	252	

FB	Fach	HF / NF	Abschluss	Studierende insgesamt	In RSZ	1. Fachsem.	1. Hochschulsesem.	Weiblich	Männlich	Bildungs-inländer	Bildungs-ausländer
	<b>Master of Oral Implantology Ergebnis</b>			<b>254</b>	<b>149</b>	<b>32</b>	<b>32</b>	<b>46</b>	<b>208</b>	<b>0</b>	<b>252</b>
	Molekulare Medizin	Hauptfach	Master	58	47	0	0	45	13	5	0
	<b>Molekulare Medizin Ergebnis</b>			<b>58</b>	<b>47</b>	<b>0</b>	<b>0</b>	<b>45</b>	<b>13</b>	<b>5</b>	<b>0</b>
	Medizintechnik	Hauptfach	Bachelor	238	238	0	1	105	133	16	41
	<b>Medizintechnik Ergebnis</b>			<b>238</b>	<b>238</b>	<b>0</b>	<b>1</b>	<b>105</b>	<b>133</b>	<b>16</b>	<b>41</b>
	Dental Technology	Hauptfach	Master	15	15	15	13	0	15	2	2
	<b>Dental Technology Ergebnis</b>			<b>15</b>	<b>15</b>	<b>15</b>	<b>13</b>	<b>0</b>	<b>15</b>	<b>2</b>	<b>2</b>



**B. Studierende nach Fachbereichen und Abschlüssen, nach Geschlecht und Bildungsherkunft insgesamt, in der Regelstudienzeit und im 1. Fachsemester im Sommersemester 2019**

FB	Fach	HF / NF	Abschluss	Studierende insgesamt	Weiblich in RSZ	Weiblich im 1. Fachsem.	Männlich in RSZ	Männlich im 1. Fachsem.	Bildungs- ausländer in RSZ	Bildungs- ausländer im 1. Fachsem.
<b>FB 01</b>	<b>Rechtswissenschaft</b>			<b>4.995</b>	<b>1.694</b>	<b>178</b>	<b>1.223</b>	<b>110</b>	<b>381</b>	<b>22</b>
	Rechtswissenschaft	Hauptfach	Staatsexamen	4.314	1.408	134	993	77	154	88
			Abschluss im Ausl.	8	7	6	1	0	8	8
			Promotion	159	75	9	84	9	61	6
		Nebenfach	Bachelor	356	211	29	145	23	26	15
			Magister	14	6	0	8	0	0	0
	<b>Rechtswissenschaft Ergebnis</b>			<b>4.851</b>	<b>1.628</b>	<b>178</b>	<b>1.174</b>	<b>109</b>	<b>249</b>	<b>22</b>
	LL.M. Europäisches u. internationales Wirtschaftsrecht	Hauptfach	Magister	3	0	0	2	1	0	0
	<b>LL.M. Europäisches u. Internationales Wirtschaftsrecht Ergebnis</b>			<b>3</b>	<b>0</b>	<b>0</b>	<b>2</b>	<b>1</b>	<b>0</b>	<b>0</b>
	LL.M. für im Ausland graduierte Juristinnen und Juristen	Hauptfach	Magister	31	19	0	12	0	28	0
	<b>LL.M. für im Ausland graduierte Juristinnen und Juristen Ergebnis</b>			<b>31</b>	<b>19</b>	<b>0</b>	<b>12</b>	<b>0</b>	<b>28</b>	<b>0</b>
	LL.M. Law and Finance	Hauptfach	Master	67	28	0	39	0	62	0
	<b>LL.M. Law and Finance Ergebnis</b>			<b>67</b>	<b>28</b>	<b>0</b>	<b>39</b>	<b>0</b>	<b>62</b>	<b>0</b>
	Master of Laws in Legal Theory (LL.M.)	Hauptfach	Magister	21	14	0	7	0	20	14
	<b>Master of Laws in Legal Theory (LL.M.) Ergebnis</b>			<b>21</b>	<b>14</b>	<b>0</b>	<b>7</b>	<b>0</b>	<b>20</b>	<b>14</b>
	Master of Laws in International Banking, Securit. a. Finance	Hauptfach	Master	22	15	0	7	0	22	0
	<b>Master of Laws in International Banking, Securit. a. Finance Ergebnis</b>			<b>22</b>	<b>15</b>	<b>0</b>	<b>7</b>	<b>0</b>	<b>22</b>	<b>0</b>
<b>FB 02</b>	<b>Wirtschaftswissenschaften</b>			<b>6.189</b>	<b>2.188</b>	<b>377</b>	<b>2.704</b>	<b>453</b>	<b>1.131</b>	<b>146</b>
	Betriebswirtschaftslehre	Hauptfach	Master	372	147	3	225	169	53	32
			Promotion	87	29	3	58	9	11	1
		Nebenfach	Bachelor	329	196	54	133	97	42	27
			Magister	7	3	0	4	0	1	0
	<b>Betriebswirtschaftslehre Ergebnis</b>			<b>795</b>	<b>283</b>	<b>60</b>	<b>324</b>	<b>39</b>	<b>107</b>	<b>70</b>
	Volkswirtschaftslehre	Hauptfach	Promotion	36	10	1	26	26	11	11
		Nebenfach	Bachelor	227	107	17	120	76	20	11
			Magister	7	1	0	6	1	1	0
	<b>Volkswirtschaftslehre Ergebnis</b>			<b>270</b>	<b>118</b>	<b>18</b>	<b>152</b>	<b>103</b>	<b>32</b>	<b>22</b>
	Wirtschaftspädagogik	Hauptfach	Bachelor	198	131	1	67	55	5	4
			Master	162	110	5	52	37	0	8
			Promotion	2	1	0	1	0	0	0
	<b>Wirtschaftspädagogik Ergebnis</b>			<b>362</b>	<b>242</b>	<b>6</b>	<b>120</b>	<b>93</b>	<b>15</b>	<b>12</b>
	International Management	Hauptfach	Master	131	82	0	49	35	0	84
	<b>International Management Ergebnis</b>			<b>131</b>	<b>82</b>	<b>0</b>	<b>49</b>	<b>35</b>	<b>109</b>	<b>84</b>
	Wirtschaftswissenschaften	Hauptfach	Bachelor	3.784	1.590	245	2.194	344	426	342
			Abschluss im Ausl.	81	50	35	31	24	80	58
	<b>Wirtschaftswissenschaften Ergebnis</b>			<b>3.865</b>	<b>1.640</b>	<b>280</b>	<b>2.225</b>	<b>1.843</b>	<b>506</b>	<b>422</b>
	Modern East Asian Studies	Hauptfach	Master	89	70	0	19	0	41	27
	<b>Modern East Asian Studies Ergebnis</b>			<b>89</b>	<b>70</b>	<b>0</b>	<b>19</b>	<b>0</b>	<b>41</b>	<b>27</b>
	Master of Finance	Hauptfach	Master	59	23	11	36	17	18	17
	<b>Master of Finance Ergebnis</b>			<b>59</b>	<b>23</b>	<b>11</b>	<b>36</b>	<b>17</b>	<b>18</b>	<b>17</b>
	International Economics and Economic Policy	Hauptfach	Master	77	36	0	41	29	0	33
	<b>International Economics and Economic Policy Ergebnis</b>			<b>77</b>	<b>36</b>	<b>0</b>	<b>41</b>	<b>29</b>	<b>42</b>	<b>33</b>
	Money and Finance	Hauptfach	Master	108	41	1	67	52	0	50
	<b>Money and Finance Ergebnis</b>			<b>108</b>	<b>41</b>	<b>1</b>	<b>67</b>	<b>52</b>	<b>60</b>	<b>50</b>
	Graduate School of Economics, Finance and Management	Hauptfach	Master	143	53	0	90	47	79	33
			Promotion	171	59	0	112	65	87	58
	<b>Graduate School of Economics, Finance and Management Ergebnis</b>			<b>314</b>	<b>112</b>	<b>0</b>	<b>202</b>	<b>112</b>	<b>166</b>	<b>91</b>
	Master in Management (engl.)	Hauptfach	Master	8	5	0	3	0	7	0
	<b>Master in Management (engl.) Ergebnis</b>			<b>8</b>	<b>5</b>	<b>0</b>	<b>3</b>	<b>0</b>	<b>7</b>	<b>0</b>
	Pharma Business Administration	Hauptfach	Master	40	18	0	22	21	13	12
	<b>Pharma Business Administration Ergebnis</b>			<b>40</b>	<b>18</b>	<b>0</b>	<b>22</b>	<b>21</b>	<b>13</b>	<b>12</b>
	Digital Transformation Management	Hauptfach	Master	71	23	1	48	48	15	15
	<b>Digital Transformation Management Ergebnis</b>			<b>71</b>	<b>23</b>	<b>1</b>	<b>48</b>	<b>48</b>	<b>15</b>	<b>15</b>

FB	Fach	HF / NF	Abschluss	Studierende insgesamt	Weiblich in RSZ	Weiblich im 1. Fachsem.	Männlich	Männlich in RSZ	Männlich im 1. Fachsem.	Bildungs- ausländer in RSZ	Bildungs- ausländer im 1. Fachsem.
<b>FB 03</b>	<b>Gesellschaftswissenschaften</b>			<b>6.028</b>	<b>3.290</b>	<b>2.073</b>	<b>1.640</b>	<b>2.738</b>	<b>44</b>	<b>440</b>	<b>247</b>
	Arbeitslehre	Nebenfach	LA Förderschule	1	0	0	0	0	0	0	0
	<b>Arbeitslehre Ergebnis</b>			<b>1</b>	<b>0</b>	<b>0</b>	<b>0</b>	<b>0</b>	<b>0</b>	<b>0</b>	<b>0</b>
	Politikwissenschaft	Hauptfach	Bachelor	1.417	610	418	525	807	2	132	68
			Master	176	87	48	46	89	0	11	3
			Magister	20	5	0	0	15	0	3	0
			Abschluss im Ausl.	11	7	4	4	4	2	11	8
		Nebenfach	Promotion	67	31	31	36	36	3	13	13
			Bachelor	517	274	186	162	243	18	42	20
			Magister	35	15	3	0	20	0	0	0
	<b>Politikwissenschaft Ergebnis</b>			<b>2.243</b>	<b>1.029</b>	<b>693</b>	<b>773</b>	<b>1.214</b>	<b>25</b>	<b>212</b>	<b>115</b>
	Sozialkunde	Hauptfach	LA Haupt-/Realschule	6	5	0	0	1	0	0	0
			LA Gymnasium	17	7	0	0	10	0	0	0
	<b>Sozialkunde Ergebnis</b>			<b>23</b>	<b>12</b>	<b>0</b>	<b>0</b>	<b>11</b>	<b>0</b>	<b>0</b>	<b>0</b>
	Soziologie	Hauptfach	Bachelor	1.425	929	590	288	496	1	83	41
			Master	361	240	115	61	121	0	18	10
			Magister	7	2	0	0	5	0	1	0
			Abschluss im Ausl.	17	10	10	7	7	3	17	17
		Nebenfach	Promotion	55	29	29	26	26	2	11	11
			Bachelor	629	342	233	196	287	11	53	26
			Magister	49	25	2	1	24	0	2	0
	<b>Soziologie Ergebnis</b>			<b>2.543</b>	<b>1.577</b>	<b>979</b>	<b>579</b>	<b>966</b>	<b>17</b>	<b>185</b>	<b>105</b>
	Politische Theorie	Hauptfach	Master	159	59	32	40	100	1	12	9
			Abschluss im Ausl.	3	1	1	2	2	1	3	3
	<b>Politische Theorie Ergebnis</b>			<b>162</b>	<b>60</b>	<b>33</b>	<b>42</b>	<b>102</b>	<b>2</b>	<b>15</b>	<b>12</b>
	Internationale Studien/Friedens- und Konfliktforschung	Hauptfach	Master	266	179	94	44	87	0	6	2
	<b>Internationale Studien/Friedens- und Konfliktforschung Ergebnis</b>			<b>266</b>	<b>179</b>	<b>94</b>	<b>44</b>	<b>87</b>	<b>0</b>	<b>6</b>	<b>2</b>
	Politik und Wirtschaft	Hauptfach	LA Haupt-/Realschule	230	117	64	48	113	0	4	0
			LA Gymnasium	327	155	90	104	172	0	9	5
			LA Förderschule	48	28	19	14	20	0	0	0
	<b>Politik und Wirtschaft Ergebnis</b>			<b>605</b>	<b>300</b>	<b>173</b>	<b>166</b>	<b>305</b>	<b>0</b>	<b>13</b>	<b>5</b>
	Wirtschafts- und Finanzsoziologie	Hauptfach	Master	98	50	33	32	48	0	4	3
	<b>Wirtschafts- und Finanzsoziologie Ergebnis</b>			<b>98</b>	<b>50</b>	<b>33</b>	<b>32</b>	<b>48</b>	<b>0</b>	<b>4</b>	<b>3</b>
	Gender Studies	Nebenfach	Bachelor	86	81	67	4	5	0	5	5
			Magister	1	1	1	0	0	0	0	0
	<b>Gender Studies Ergebnis</b>			<b>87</b>	<b>82</b>	<b>68</b>	<b>4</b>	<b>5</b>	<b>0</b>	<b>5</b>	<b>5</b>
<b>FB 04</b>	<b>Erziehungswissenschaften</b>			<b>10.613</b>	<b>7.726</b>	<b>5.384</b>	<b>1.667</b>	<b>2.886</b>	<b>165</b>	<b>437</b>	<b>242</b>
	Bildungswissenschaften Lehramt	Hauptfach	LA Grundschule	1.297	1.119	810	108	178	14	39	25
			LA Haupt-/Realschule	1.637	1.072	631	267	565	29	36	13
			LA Gymnasium	2.377	1.420	871	509	956	42	70	37
			LA Förderschule	643	486	357	110	157	1	4	4
	<b>Bildungswissenschaften Lehramt Ergebnis</b>			<b>5.954</b>	<b>4.097</b>	<b>2.669</b>	<b>994</b>	<b>1.856</b>	<b>86</b>	<b>149</b>	<b>79</b>
	Grundwissenschaften Lehramt	Hauptfach	LA Grundschule	7	5	0	0	2	0	2	0
			LA Haupt-/Realschule	5	1	0	0	4	0	0	0
			LA Gymnasium	26	19	0	0	7	0	0	0
			LA Förderschule	1	0	0	0	1	0	0	0
	<b>Grundwissenschaften Lehramt Ergebnis</b>			<b>39</b>	<b>25</b>	<b>0</b>	<b>0</b>	<b>14</b>	<b>0</b>	<b>2</b>	<b>0</b>



FB	Fach	HF / NF	Abschluss	Studierende insgesamt	Weiblich in RSZ	Weiblich im 1. Fachsem.	Männlich in RSZ	Männlich im 1. Fachsem.	Bildungsausländer in RSZ	Bildungsausländer im 1. Fachsem.		
	Erziehungswissenschaft	Hauptfach	Bachelor	1.319	770	152	234	142	30	149	80	
			Master	477	256	62	80	37	34	19	4	
			Diplom		23	13	0	10	0	0	1	0
				Magister	10	8	0	2	0	1	0	0
			Abschluss im Ausl. Promotion		2	2	1	0	0	0	2	1
					57	41	3	16	16	3	3	3
			Nebenfach	Bachelor	487	303	210	184	121	22	51	28
				Magister	41	31	1	10	4	0	0	0
			<b>Erziehungswissenschaft Ergebnis</b>		<b>2.416</b>	<b>1.880</b>	<b>239</b>	<b>536</b>	<b>320</b>	<b>62</b>	<b>247</b>	<b>132</b>
			Lernhilfe/Lernbehindertenpädagogik	Hauptfach	545	410	4	135	100	1	5	4
	<b>Lernhilfe/Lernbehindertenpädagogik Ergebnis</b>		<b>545</b>	<b>410</b>	<b>4</b>	<b>135</b>	<b>100</b>	<b>1</b>	<b>5</b>	<b>4</b>		
	Erziehungshilfe	Hauptfach	427	320	262	5	107	82	5	4		
	<b>Erziehungshilfe Ergebnis</b>		<b>427</b>	<b>320</b>	<b>262</b>	<b>5</b>	<b>107</b>	<b>82</b>	<b>5</b>	<b>4</b>		
	Praktisch Bildbare	Hauptfach	421	322	251	9	99	74	3	3		
	<b>Praktisch Bildbare Ergebnis</b>		<b>421</b>	<b>322</b>	<b>251</b>	<b>9</b>	<b>99</b>	<b>74</b>	<b>3</b>	<b>3</b>		
	Sachunterricht	Hauptfach	690	580	475	60	110	70	22	16		
	<b>Sachunterricht Ergebnis</b>		<b>690</b>	<b>580</b>	<b>475</b>	<b>60</b>	<b>110</b>	<b>70</b>	<b>22</b>	<b>16</b>		
	Islamische Religion	Hauptfach	82	68	61	0	14	13	0	2		
	<b>Islamische Religion Ergebnis</b>		<b>82</b>	<b>68</b>	<b>61</b>	<b>0</b>	<b>14</b>	<b>13</b>	<b>0</b>	<b>2</b>		
	<b>Islamische Religion Ergebnis</b>		<b>39</b>	<b>24</b>	<b>24</b>	<b>0</b>	<b>15</b>	<b>14</b>	<b>0</b>	<b>2</b>		
	<b>Islamische Religion Ergebnis</b>		<b>121</b>	<b>92</b>	<b>85</b>	<b>29</b>	<b>27</b>	<b>0</b>	<b>4</b>	<b>0</b>		
<b>FB 05 Psychologie und Sport</b>	<b>Psychologie und Sport</b>		<b>2.319</b>	<b>1.338</b>	<b>271</b>	<b>981</b>	<b>550</b>	<b>82</b>	<b>59</b>	<b>11</b>		
	Sportwissenschaft	Hauptfach	453	168	122	0	285	180	0	13		
			2	1	1	1	1	1	2	2		
			5	1	1	0	4	4	3	1		
	<b>Sportwissenschaft Ergebnis</b>		<b>460</b>	<b>170</b>	<b>124</b>	<b>0</b>	<b>290</b>	<b>185</b>	<b>18</b>	<b>12</b>		
	Sport	Hauptfach	134	96	59	0	38	23	1	1		
			242	86	38	1	156	56	1	0		
	<b>Sport Ergebnis</b>		<b>310</b>	<b>110</b>	<b>60</b>	<b>0</b>	<b>200</b>	<b>92</b>	<b>0</b>	<b>1</b>		
	Psychologie	Hauptfach	69	43	31	0	26	15	0	0		
			<b>755</b>	<b>335</b>	<b>188</b>	<b>1</b>	<b>420</b>	<b>186</b>	<b>0</b>	<b>7</b>		
			397	310	254	1	87	72	0	20		
			324	263	190	2	61	42	0	4		
			1	1	0	0	0	0	0	0		
			7	6	6	4	1	1	0	0		
			69	56	56	8	13	13	3	11		
			3	1	0	0	2	0	0	0		
			3	2	0	0	1	0	0	0		
	<b>Psychologie Ergebnis</b>		<b>804</b>	<b>639</b>	<b>506</b>	<b>15</b>	<b>165</b>	<b>128</b>	<b>3</b>	<b>41</b>		
	Sports Medical Training	Hauptfach	20	6	0	0	14	0	0	0		
	<b>Sports Medical Training Ergebnis</b>		<b>20</b>	<b>6</b>	<b>0</b>	<b>0</b>	<b>14</b>	<b>0</b>	<b>0</b>	<b>0</b>		
	Sportmed. Training/Leistungsphys. (Sports Medical Training)	Hauptfach	60	32	24	0	28	17	0	2		
	<b>Sportmed. Training/Leistungsphys. (Sports Medical Training) Ergebnis</b>		<b>60</b>	<b>32</b>	<b>24</b>	<b>0</b>	<b>28</b>	<b>17</b>	<b>0</b>	<b>2</b>		
	Kinder- und Jugendlicherpsychotherapie	Hauptfach	66	63	32	9	3	3	0	1		
	<b>Kinder- und Jugendlicherpsychotherapie Ergebnis</b>		<b>66</b>	<b>63</b>	<b>32</b>	<b>9</b>	<b>3</b>	<b>3</b>	<b>0</b>	<b>1</b>		
	Psychoanalyse	Nebenfach	1	1	0	0	0	0	0	0		
	<b>Psychoanalyse Ergebnis</b>		<b>1</b>	<b>1</b>	<b>0</b>	<b>0</b>	<b>0</b>	<b>0</b>	<b>0</b>	<b>0</b>		
	Ausbildungsprogramm Psychologische Psychotherapie	Hauptfach	80	59	35	2	21	12	1	3		
	<b>Ausbildungsprogramm Psychologische Psychotherapie Ergebnis</b>		<b>80</b>	<b>59</b>	<b>35</b>	<b>2</b>	<b>21</b>	<b>12</b>	<b>1</b>	<b>3</b>		
	Sozialwissenschaften des Sports	Hauptfach	72	32	17	0	40	19	0	1		
	<b>Sozialwissenschaften des Sports Ergebnis</b>		<b>73</b>	<b>33</b>	<b>18</b>	<b>0</b>	<b>40</b>	<b>19</b>	<b>0</b>	<b>0</b>		

FB	Fach	HF / NF	Abschluss	Studierende insgesamt	Weiblich in RSZ	Weiblich im 1. Fachsem.	Männlich in RSZ	Männlich im 1. Fachsem.	Bildungsausländer in RSZ	Bildungsausländer im 1. Fachsem.
<b>FB 06</b>	<b>Evangelische Theologie</b>			<b>1.112</b>	<b>739</b>	<b>109</b>	<b>260</b>	<b>67</b>	<b>37</b>	<b>23</b>
	Evangelische Theologie	Hauptfach	LA Grundschule LA Haupt-/Realschule LA Gymnasium LA Förderschule Diplom kirchliche Prüfung Promotion	155 187 91 36 31 12 20	146 136 55 31 19 5 10	96 96 31 24 0 0 10	9 51 21 2 0 0 10	0 13 5 0 0 0 2	3 2 1 0 0 0 5	1 1 1 0 0 0 5
	<b>Evangelische Theologie Ergebnis</b>			<b>532</b>	<b>402</b>	<b>35</b>	<b>70</b>	<b>20</b>	<b>11</b>	<b>8</b>
	Religionswissenschaft	Hauptfach	Bachelor Master Magister Zusatzstudium Promotion	129 36 2 1 2	81 22 1 0 0	62 16 1 1 0	48 14 1 0 2	15 1 0 0 0	5 5 0 0 0	3 4 0 0 0
	<b>Religionswissenschaft Ergebnis</b>			<b>380</b>	<b>232</b>	<b>57</b>	<b>115</b>	<b>34</b>	<b>19</b>	<b>9</b>
	Vergleichende Religionswissenschaft	Hauptfach	Master	3	3	0	0	0	0	0
	<b>Vergleichende Religionswissenschaft Ergebnis</b>			<b>3</b>	<b>3</b>	<b>0</b>	<b>0</b>	<b>0</b>	<b>0</b>	<b>0</b>
	Evang. Theologie (Magister Theologiae)	Hauptfach	Magister	197	102	17	95	13	7	6
	<b>Evang. Theologie (Magister Theologiae) Ergebnis</b>			<b>197</b>	<b>102</b>	<b>17</b>	<b>95</b>	<b>13</b>	<b>7</b>	<b>6</b>
<b>FB 07</b>	<b>Katholische Theologie</b>			<b>514</b>	<b>354</b>	<b>45</b>	<b>101</b>	<b>23</b>	<b>17</b>	<b>13</b>
	Katholische Theologie	Hauptfach	Bachelor LA Grundschule LA Haupt-/Realschule LA Gymnasium LA Förderschule Magister Promotion	51 97 134 102 18 5 8	26 93 98 66 16 1 1	17 69 67 40 15 0 1	25 4 36 36 2 4 7	8 1 1 5 2 0 0	2 1 4 1 1 0 3	2 1 3 0 0 0 3
	<b>Katholische Theologie Ergebnis</b>			<b>495</b>	<b>347</b>	<b>45</b>	<b>96</b>	<b>23</b>	<b>12</b>	<b>9</b>
	Religionsphilosophie	Hauptfach	Master Magister Promotion Bachelor Magister	5 3 5 2 2	2 1 2 0 2	2 0 2 0 0	0 2 3 2 0	0 0 0 0 0	2 0 3 0 0	1 0 3 0 0
	<b>Religionsphilosophie Ergebnis</b>			<b>17</b>	<b>7</b>	<b>4</b>	<b>3</b>	<b>0</b>	<b>5</b>	<b>4</b>
	Religiöse Kommunikation: Interkult. u. mediale Perspektiven	Hauptfach	Master	2	0	0	2	0	0	0
	<b>Religiöse Kommunikation: Interkult. u. mediale Perspektiven Ergebnis</b>			<b>2</b>	<b>0</b>	<b>0</b>	<b>2</b>	<b>0</b>	<b>0</b>	<b>0</b>

FB	Fach	HF / NF	Abschluss	Studierende insgesamt	Weiblich in RSZ	Weiblich im 1. Fachsem.	Männlich in RSZ	Männlich im 1. Fachsem.	Bildungsausländer in RSZ	Bildungsausländer im 1. Fachsem.
<b>FB 08</b>	<b>Philosophie und Geschichtswissenschaften</b>			<b>6.410</b>	<b>3.211</b>	<b>2.171</b>	<b>2.052</b>	<b>220</b>	<b>258</b>	<b>189</b>
	Geschichte	Hauptfach	Bachelor	455	174	149	281	42	17	15
			Master	35	14	8	21	8	0	0
			LA Haupt-/Realschule	452	269	161	183	1	8	2
			LA Gymnasium	480	241	149	239	19	10	5
			LA Förderschule	52	32	27	20	0	0	0
			Magister	42	15	0	27	0	1	1
			Zusatzstudium	2	1	1	0	0	0	0
			Abschluss im Ausl.	9	5	5	4	2	9	3
			Promotion	31	10	10	21	2	2	2
		Nebenfach	Bachelor	966	459	336	507	61	55	46
			Magister	34	16	5	18	3	1	0
	<b>Geschichte Ergebnis</b>			<b>2.558</b>	<b>1.236</b>	<b>851</b>	<b>1.322</b>	<b>135</b>	<b>103</b>	<b>80</b>
	Geschichte Profibildung intern	Nebenfach	Bachelor	34	15	15	19	16	1	1
	<b>Geschichte Profibildung intern Ergebnis</b>			<b>34</b>	<b>15</b>	<b>15</b>	<b>19</b>	<b>16</b>	<b>1</b>	<b>1</b>
	Philosophie	Hauptfach	Bachelor	655	268	201	387	2	19	11
			Master	143	54	41	89	9	16	9
			LA Gymnasium	518	310	227	420	22	10	6
			Magister	100	30	0	70	0	2	0
			Zusatzstudium	2	1	1	1	0	0	0
			Abschluss im Ausl.	4	1	1	3	2	4	2
			Promotion	43	13	13	30	4	16	16
		Nebenfach	Bachelor	894	445	342	449	3	21	18
			Magister	28	13	2	15	0	0	0
	<b>Philosophie Ergebnis</b>			<b>2.387</b>	<b>1.135</b>	<b>828</b>	<b>1.251</b>	<b>42</b>	<b>88</b>	<b>64</b>
	Ethnologie	Hauptfach	Bachelor	515	312	162	203	0	22	11
			Master	47	34	21	13	0	2	0
			Magister	28	17	0	11	0	1	0
			Zusatzstudium	1	1	1	0	0	0	0
			Abschluss im Ausl.	3	2	2	1	1	3	2
			Promotion	20	9	9	11	0	10	10
		Nebenfach	Bachelor	458	287	149	171	0	13	8
			Magister	21	11	4	10	0	1	0
	<b>Ethnologie Ergebnis</b>			<b>1.093</b>	<b>673</b>	<b>348</b>	<b>420</b>	<b>1</b>	<b>52</b>	<b>32</b>
	Alte Geschichte	Hauptfach	Promotion	4	0	0	4	0	0	0
	<b>Alte Geschichte Ergebnis</b>			<b>4</b>	<b>0</b>	<b>0</b>	<b>4</b>	<b>0</b>	<b>0</b>	<b>0</b>
	Mittlere und neuere Geschichte	Hauptfach	Magister	21	8	0	13	0	0	0
			Promotion	21	10	10	11	0	0	0
		Nebenfach	Magister	7	3	0	4	0	1	0
	<b>Mittlere und neuere Geschichte Ergebnis</b>			<b>49</b>	<b>21</b>	<b>10</b>	<b>28</b>	<b>0</b>	<b>1</b>	<b>0</b>
	Geschichte (mit Aufträgen)	Hauptfach	Master	9	4	3	5	0	0	0
	<b>Geschichte (mit Aufträgen) Ergebnis</b>			<b>9</b>	<b>4</b>	<b>3</b>	<b>5</b>	<b>0</b>	<b>0</b>	<b>0</b>
	Geschichte u. Philosophie d. Wissenschaften	Nebenfach	Bachelor	263	123	114	140	26	12	4
			Magister	13	4	2	9	0	1	0
	<b>Geschichte u. Philosophie d. Wissenschaften Ergebnis</b>			<b>276</b>	<b>127</b>	<b>116</b>	<b>149</b>	<b>26</b>	<b>13</b>	<b>4</b>
<b>FB 09</b>	<b>Sprach- und Kulturwissenschaften</b>			<b>6.590</b>	<b>4.398</b>	<b>3.030</b>	<b>2.191</b>	<b>187</b>	<b>512</b>	<b>367</b>
	Afrikanische Sprachwissenschaften	Hauptfach	Master	2	2	1	0	0	0	0
			Promotion	1	1	1	0	0	1	1
	<b>Afrikanische Sprachwissenschaften Ergebnis</b>			<b>3</b>	<b>3</b>	<b>2</b>	<b>0</b>	<b>0</b>	<b>1</b>	<b>0</b>

FB	Fach	HF / NF	Abschluss	Studierende insgesamt	Weiblich in RSZ	Weiblich im 1. Fachsem.	Männlich in RSZ	Männlich im 1. Fachsem.	Bildungsausländer in RSZ	Bildungsausländer im 1. Fachsem.		
	Klassische Archäologie	Hauptfach	Bachelor	73	42	33	31	23	2	1		
			Master	12	6	2	6	3	0	0	0	
			Magister	7	6	0	1	0	0	0	0	
			Zusatzstudium	2	2	0	0	0	0	0	0	
			Abschluss im Ausl.	3	2	2	1	1	2	2	1	
			Promotion	6	6	6	2	0	0	0	0	
			Bachelor	186	115	95	24	71	43	7	8	
			Magister	20	12	0	8	0	1	0	0	
			<b>Klassische Archäologie Ergebnis</b>		<b>309</b>	<b>191</b>	<b>140</b>	<b>118</b>	<b>70</b>	<b>7</b>	<b>13</b>	<b>9</b>
			Südostasienwissenschaften	Hauptfach	Magister	1	1	0	0	0	0	0
	Promotion		8	3	3	5	5	6	6	0		
	<b>Südostasienwissenschaften Ergebnis</b>		<b>9</b>	<b>4</b>	<b>3</b>	<b>5</b>	<b>5</b>	<b>0</b>	<b>6</b>	<b>6</b>		
	Griechisch	Hauptfach	LA Gymnasium	17	13	10	4	3	0	0		
	<b>Griechisch Ergebnis</b>		<b>17</b>	<b>13</b>	<b>10</b>	<b>4</b>	<b>3</b>	<b>0</b>	<b>0</b>	<b>0</b>		
	Japanologie	Hauptfach	Bachelor	303	163	107	140	89	17	14		
			Magister	3	3	0	0	0	0	0		
			Abschluss im Ausl.	4	3	3	1	1	4	4	2	
			Promotion	3	1	1	2	2	0	0	0	
			Bachelor	171	94	70	1	77	57	1	15	
	Magister	4	3	0	0	1	0	0	0			
	<b>Japanologie Ergebnis</b>		<b>488</b>	<b>267</b>	<b>181</b>	<b>221</b>	<b>149</b>	<b>2</b>	<b>43</b>	<b>33</b>		
	Kunsterziehung	Hauptfach	LA Grundschule	75	72	42	3	2	4	3		
			LA Haupt-/Realschule	80	64	44	10	16	1	1		
			LA Gymnasium	196	163	121	32	17	2	3		
			LA Förderschule	36	31	23	5	2	0	0		
	<b>Kunsterziehung Ergebnis</b>		<b>387</b>	<b>330</b>	<b>230</b>	<b>56</b>	<b>31</b>	<b>2</b>	<b>8</b>	<b>7</b>		
	Kunstgeschichte	Hauptfach	Bachelor	698	569	427	140	129	103	35		
			Master	133	119	57	10	14	8	11		
			Magister	68	52	2	0	16	0	2		
			Zusatzstudium	3	3	3	0	0	0	1		
			Abschluss im Ausl.	3	2	2	0	1	1	2		
			Promotion	44	27	27	1	17	17	8		
			Bachelor	685	470	356	79	215	163	34		
			Magister	36	18	1	0	18	2	3		
			<b>Kunstgeschichte Ergebnis</b>		<b>1.670</b>	<b>1.260</b>	<b>875</b>	<b>410</b>	<b>294</b>	<b>73</b>	<b>118</b>	<b>89</b>
			Latein	Hauptfach	LA Gymnasium	124	72	38	3	2	2	
	<b>Latein Ergebnis</b>		<b>124</b>	<b>72</b>	<b>38</b>	<b>3</b>	<b>52</b>	<b>2</b>	<b>2</b>	<b>1</b>		
	Musik	Hauptfach	Bachelor	58	51	31	5	7	0	0		
			LA Haupt-/Realschule	47	29	20	5	18	11	3		
			LA Förderschule	20	16	10	1	4	1	0		
			Bachelor	125	96	61	11	29	13	3		
			Magister	280	141	95	24	139	94	24		
	<b>Musik Ergebnis</b>		<b>27</b>	<b>17</b>	<b>12</b>	<b>3</b>	<b>4</b>	<b>0</b>	<b>4</b>	<b>2</b>		
	Musikwissenschaft	Hauptfach	Magister	58	29	1	0	29	0	10		
			Zusatzstudium	5	3	3	0	2	0	0		
			Promotion	13	5	5	0	8	5	5		
			Bachelor	193	97	77	24	96	67	11		
			Magister	6	4	0	2	0	0	1		
			<b>Musikwissenschaft Ergebnis</b>		<b>582</b>	<b>296</b>	<b>193</b>	<b>51</b>	<b>286</b>	<b>35</b>	<b>57</b>	<b>30</b>
			Orientalistik	Hauptfach	Promotion	1	1	1	0	0	0	
			<b>Orientalistik Ergebnis</b>		<b>1</b>	<b>1</b>	<b>1</b>	<b>0</b>	<b>0</b>	<b>0</b>	<b>0</b>	<b>0</b>
			Russisch	Hauptfach	LA Gymnasium	2	2	0	0	0	1	
					<b>Russisch Ergebnis</b>		<b>2</b>	<b>0</b>	<b>0</b>	<b>0</b>	<b>0</b>	<b>1</b>

FB	Fach	HF / NF	Abschluss	Studierende insgesamt	Weiblich	Weiblich in RSZ	Weiblich im 1. Fachsem.	Männlich	Männlich in RSZ	Männlich im 1. Fachsem.	Bildungsausländer	Bildungsausländer in RSZ	Bildungsausländer im 1. Fachsem.
	<b>Russisch Ergebnis</b>			<b>2</b>	<b>2</b>	<b>0</b>	<b>0</b>	<b>0</b>	<b>0</b>	<b>0</b>	<b>1</b>	<b>0</b>	<b>0</b>
	Sinologie	Hauptfach	Bachelor	127	79	60	0	48	35	0	16	13	0
			Master	13	7	3	0	6	1	0	1	0	0
			Promotion	3	3	3	0	0	0	0	2	2	0
		Nebenfach	Bachelor	120	84	59	4	36	26	0	19	14	2
			Magister	3	3	0	0	0	0	0	0	0	0
	<b>Sinologie Ergebnis</b>			<b>266</b>	<b>176</b>	<b>125</b>	<b>4</b>	<b>90</b>	<b>62</b>	<b>0</b>	<b>38</b>	<b>29</b>	<b>2</b>
	Turkologie	Hauptfach	Promotion	1	0	0	0	1	1	0	1	1	0
	<b>Turkologie Ergebnis</b>			<b>1</b>	<b>0</b>	<b>0</b>	<b>0</b>	<b>1</b>	<b>1</b>	<b>0</b>	<b>1</b>	<b>1</b>	<b>0</b>
	Kulturanthropologie und Europäische Ethnologie	Hauptfach	Bachelor	96	63	43	0	33	26	0	4	2	0
			Master	8	6	0	0	2	0	0	0	0	0
			Magister	1	1	0	0	0	0	0	0	0	0
			Abschluss im Ausl.	1	1	1	1	1	1	0	1	1	1
			Promotion	2	1	1	0	1	1	0	0	0	0
		Nebenfach	Bachelor	159	112	90	17	47	34	4	9	8	3
			Magister	4	2	0	0	2	0	0	1	0	0
	<b>Kulturanthropologie und Europäische Ethnologie Ergebnis</b>			<b>271</b>	<b>186</b>	<b>135</b>	<b>18</b>	<b>85</b>	<b>61</b>	<b>4</b>	<b>15</b>	<b>11</b>	<b>4</b>
	Judaistik	Hauptfach	Bachelor	28	21	13	0	7	4	0	4	2	0
			Master	4	2	2	1	2	2	0	0	0	0
			Magister	2	2	0	0	0	0	0	0	0	0
			Zusatzstudium	1	1	1	0	0	0	0	0	0	0
			Promotion	2	2	2	0	0	0	0	0	0	0
		Nebenfach	Bachelor	28	13	11	0	15	10	0	1	1	0
			Magister	3	2	1	0	1	0	0	0	0	0
	<b>Judaistik Ergebnis</b>			<b>68</b>	<b>43</b>	<b>30</b>	<b>1</b>	<b>25</b>	<b>16</b>	<b>0</b>	<b>5</b>	<b>3</b>	<b>0</b>
	Kunst - Medien - Kulturelle Bildung	Hauptfach	Master	31	26	26	13	5	5	1	2	2	1
			Magister	21	16	0	0	5	0	0	0	0	0
			Promotion	9	9	9	0	2	2	0	0	0	0
		Nebenfach	Bachelor	141	113	64	7	28	9	2	7	3	1
			Magister	6	6	0	0	0	0	0	1	0	0
	<b>Kunst - Medien - Kulturelle Bildung Ergebnis</b>			<b>210</b>	<b>170</b>	<b>99</b>	<b>20</b>	<b>40</b>	<b>16</b>	<b>3</b>	<b>10</b>	<b>5</b>	<b>2</b>
	Altorientalische Philologie	Nebenfach	Magister	4	2	0	0	2	0	0	1	0	0
	<b>Altorientalische Philologie Ergebnis</b>			<b>4</b>	<b>2</b>	<b>0</b>	<b>0</b>	<b>2</b>	<b>0</b>	<b>0</b>	<b>1</b>	<b>0</b>	<b>0</b>
	Archäometrie	Nebenfach	Bachelor	49	25	21	2	24	18	3	1	1	0
			Magister	2	1	0	0	1	0	0	1	0	0
	<b>Archäometrie Ergebnis</b>			<b>51</b>	<b>26</b>	<b>21</b>	<b>2</b>	<b>25</b>	<b>18</b>	<b>3</b>	<b>2</b>	<b>1</b>	<b>0</b>
	Archäologie und Kulturgeschichte des Vorderen Orients	Hauptfach	Bachelor	55	32	26	1	23	12	0	4	4	0
			Master	6	2	1	0	4	1	0	0	0	0
			Magister	6	4	0	0	2	0	0	2	0	0
			Promotion	6	5	5	0	1	1	0	1	1	0
		Nebenfach	Bachelor	104	62	51	31	42	36	7	8	5	0
			Magister	3	1	0	0	2	0	0	0	0	0
	<b>Archäologie und Kulturgeschichte des Vorderen Orients Ergebnis</b>			<b>180</b>	<b>106</b>	<b>83</b>	<b>32</b>	<b>74</b>	<b>50</b>	<b>7</b>	<b>15</b>	<b>10</b>	<b>0</b>
	Vergleichende Sprachwissenschaften	Hauptfach	Promotion	6	3	3	0	3	3	0	3	3	0
	<b>Vergleichende Sprachwissenschaften Ergebnis</b>			<b>6</b>	<b>3</b>	<b>3</b>	<b>0</b>	<b>3</b>	<b>3</b>	<b>0</b>	<b>3</b>	<b>3</b>	<b>0</b>
	Phonetik	Hauptfach	Promotion	3	1	1	0	2	1	0	1	1	0
	<b>Phonetik Ergebnis</b>			<b>3</b>	<b>1</b>	<b>1</b>	<b>0</b>	<b>2</b>	<b>2</b>	<b>0</b>	<b>1</b>	<b>1</b>	<b>0</b>
	Griechische Philologie	Hauptfach	Bachelor	29	15	14	4	14	12	3	0	0	0
			Zusatzstudium	1	1	1	0	0	0	0	0	0	0
			Promotion	2	1	1	0	1	1	0	0	0	0
		Nebenfach	Bachelor	66	37	31	12	29	23	7	4	4	2
			Magister	1	0	0	0	1	0	0	0	0	0
	<b>Griechische Philologie Ergebnis</b>			<b>99</b>	<b>54</b>	<b>47</b>	<b>16</b>	<b>45</b>	<b>36</b>	<b>10</b>	<b>4</b>	<b>4</b>	<b>2</b>

FB	Fach	HF / NF	Abschluss	Studierende insgesamt	Weiblich in RSZ	Weiblich im 1. Fachsem.	Männlich	Männlich in RSZ	Männlich im 1. Fachsem.	Bildungsausländer in RSZ	Bildungsausländer im 1. Fachsem.
	Vor- u. Frühgeschichtliche Archäologie	Hauptfach	Bachelor	73	37	28	36	23	1	5	4
			Master	5	4	3	1	0	0	0	0
			Magister	5	5	0	0	0	0	1	0
			Zustudium	2	1	1	1	0	0	0	0
			Promotion	14	5	5	9	9	1	2	2
		Nebenfach	Bachelor	108	53	40	55	42	12	2	1
			Magister	6	2	1	4	0	0	0	0
	<b>Vor- u. Frühgeschichtliche Archäologie Ergebnis</b>			<b>213</b>	<b>107</b>	<b>78</b>	<b>106</b>	<b>75</b>	<b>14</b>	<b>10</b>	<b>7</b>
	Archäologie und Geschichte der römischen Provinzen	Hauptfach	Bachelor	33	13	9	20	14	1	0	0
			Master	5	0	0	5	5	0	0	0
			Promotion	2	0	0	2	2	1	0	0
		Nebenfach	Bachelor	63	24	18	39	31	1	2	2
			Magister	6	2	0	4	0	0	0	0
	<b>Archäologie und Geschichte der römischen Provinzen Ergebnis</b>			<b>109</b>	<b>39</b>	<b>27</b>	<b>70</b>	<b>52</b>	<b>3</b>	<b>2</b>	<b>2</b>
	Lateinische Philologie	Hauptfach	Bachelor	31	19	16	12	8	1	1	1
			Master	1	1	0	0	0	0	0	0
			Magister	1	0	0	1	0	0	0	0
			Zustudium	1	1	1	0	0	0	0	0
			Promotion	6	5	5	1	1	0	0	0
		Nebenfach	Bachelor	40	14	12	26	17	5	4	4
			Magister	4	0	0	4	0	0	0	0
	<b>Lateinische Philologie Ergebnis</b>			<b>84</b>	<b>40</b>	<b>34</b>	<b>44</b>	<b>26</b>	<b>6</b>	<b>5</b>	<b>2</b>
	Archäologische Wissenschaften	Hauptfach	Bachelor	26	19	19	7	7	7	0	0
	<b>Archäologische Wissenschaften Ergebnis</b>			<b>26</b>	<b>19</b>	<b>19</b>	<b>7</b>	<b>7</b>	<b>7</b>	<b>0</b>	<b>0</b>
	Empirische Sprachwissenschaft	Hauptfach	Bachelor	18	12	0	6	0	0	2	0
			Master	16	10	6	6	1	0	6	3
		Nebenfach	Bachelor	14	9	0	5	1	1	0	0
			Magister	8	6	1	2	0	0	1	0
	<b>Empirische Sprachwissenschaft Ergebnis</b>			<b>56</b>	<b>37</b>	<b>7</b>	<b>19</b>	<b>2</b>	<b>1</b>	<b>9</b>	<b>4</b>
	Islamische Religion	Hauptfach	Master	23	13	0	10	0	0	2	0
	<b>Islamische Religion Ergebnis</b>			<b>23</b>	<b>13</b>	<b>0</b>	<b>10</b>	<b>0</b>	<b>0</b>	<b>2</b>	<b>0</b>
	Sprachen und Kulturen Südostasiens	Hauptfach	Bachelor	78	56	34	22	10	1	6	4
			Magister	1	1	1	0	0	0	0	0
		Nebenfach	Bachelor	63	47	32	16	13	0	10	8
			Magister	1	1	0	0	0	0	0	0
	<b>Sprachen und Kulturen Südostasiens Ergebnis</b>			<b>143</b>	<b>105</b>	<b>67</b>	<b>38</b>	<b>23</b>	<b>1</b>	<b>16</b>	<b>12</b>
	Islamische Studien	Hauptfach	Bachelor	236	155	83	81	50	3	11	7
			Master	57	32	13	25	14	0	7	3
			Abschluss im Ausl.	1	1	1	1	0	0	1	1
			Promotion	9	4	4	5	5	0	3	3
	<b>Islamische Studien Ergebnis</b>			<b>303</b>	<b>192</b>	<b>101</b>	<b>111</b>	<b>69</b>	<b>3</b>	<b>22</b>	<b>14</b>
	Curatorial Studies	Hauptfach	Master	60	46	21	14	7	0	10	4
	<b>Curatorial Studies Ergebnis</b>			<b>60</b>	<b>46</b>	<b>21</b>	<b>14</b>	<b>7</b>	<b>0</b>	<b>10</b>	<b>4</b>
	Empirische Sprachwissenschaft	Hauptfach	Bachelor	197	152	112	45	30	0	19	15
			Master	15	12	7	3	0	0	2	1
			Promotion	3	3	3	0	0	0	2	2
		Nebenfach	Bachelor	234	150	115	84	54	0	15	9
			Magister	5	4	2	1	1	0	0	0
	<b>Empirische Sprachwissenschaft Ergebnis</b>			<b>454</b>	<b>321</b>	<b>239</b>	<b>133</b>	<b>85</b>	<b>0</b>	<b>38</b>	<b>27</b>
	Japan in der Welt	Hauptfach	Master	21	14	3	7	4	0	4	1
	<b>Japan in der Welt Ergebnis</b>			<b>21</b>	<b>14</b>	<b>3</b>	<b>7</b>	<b>4</b>	<b>0</b>	<b>4</b>	<b>1</b>
	Southeast/Asian Studies	Hauptfach	Master	30	21	15	9	8	0	21	18
			Promotion	2	2	2	0	0	0	2	2
	<b>Southeast Asian Studies Ergebnis</b>			<b>32</b>	<b>23</b>	<b>17</b>	<b>9</b>	<b>8</b>	<b>0</b>	<b>23</b>	<b>20</b>

FB	Fach	HF / NF	Abschluss	Studierende insgesamt	Weiblich in RSZ	Männlich in RSZ	Männlich im 1. Fachsem.	Bildungs- ausländer in RSZ	Bildungs- ausländer im 1. Fachsem.
	Archäologie von Münze, Geld und von Wirtschaft in der Antike	Hauptfach	Bachelor	11	2	9	0	0	0
			Master	2	1	1	0	0	0
	Archäologie von Münze, Geld und von Wirtschaft in der Antike	Nebenfach	Promotion	2	2	0	0	0	0
			Bachelor	3	3	0	1	0	0
	<b>Archäologie von Münze, Geld und von Wirtschaft in der Antike Ergebnis</b>	Hauptfach	Master	28	8	20	1	0	0
			Science and Technology Studies	31	18	13	0	12	12
	<b>Science and Technology Studies Ergebnis</b>	Nebenfach	Bachelor	31	18	13	0	12	12
			Koreastudien	131	114	17	0	15	15
	<b>Koreastudien Ergebnis</b>	Hauptfach	Bachelor	131	114	17	0	15	15
			American Studies	9.459	7.225	2.234	177	774	494
	American Studies	Hauptfach	Bachelor	245	165	80	11	13	8
			Master	43	31	12	0	12	6
	American Studies	Nebenfach	Magister	21	12	9	0	6	0
			Promotion	10	7	3	0	2	0
	<b>American Studies Ergebnis</b>	Hauptfach	Bachelor	254	177	77	11	14	13
			Magister	9	6	3	0	2	0
	Englisch/Anglistik	Hauptfach	LA Grundschule	582	398	184	22	49	5
			LA Haupt-/Realschule	251	222	29	16	13	7
	<b>Englisch/Anglistik Ergebnis</b>	Hauptfach	LA Gymnasium	708	477	231	13	27	18
			LA Förderschule	48	40	8	0	0	0
	Französisch	Hauptfach	LA Haupt-/Realschule	1.313	965	348	23	62	35
			LA Gymnasium	83	69	14	5	10	7
	<b>Französisch Ergebnis</b>	Hauptfach	LA Grundschule	242	194	48	3	15	10
			LA Haupt-/Realschule	325	263	62	4	25	17
	Deutsch	Hauptfach	LA Grundschule	1.315	1.130	185	15	41	28
			LA Haupt-/Realschule	428	362	66	3	19	8
	<b>Deutsch Ergebnis</b>	Hauptfach	LA Gymnasium	2.586	2.148	438	24	72	42
			LA Gymnasium	49	28	21	0	6	3
	Italienisch	Hauptfach	Bachelor	49	28	21	0	6	3
			Master	75	49	26	0	1	0
	<b>Italienisch Ergebnis</b>	Hauptfach	Magister	9	4	5	0	0	0
			Zusatzstudium	16	11	5	0	1	0
	Skandinavistik	Hauptfach	Promotion	3	3	0	0	0	0
			Bachelor	2	1	1	0	0	0
	<b>Skandinavistik Ergebnis</b>	Nebenfach	Bachelor	96	69	27	0	7	5
			Magister	7	6	1	0	0	0
	Theater-, Film- und Medienwissenschaft	Hauptfach	Bachelor	208	143	65	0	9	5
			Master	277	210	67	41	39	18
	<b>Theater-, Film- und Medienwissenschaft Ergebnis</b>	Nebenfach	Magister	90	62	28	0	5	3
			Abschluss im Ausl.	20	13	7	0	4	0
	Theater-, Film- und Medienwissenschaft	Nebenfach	Promotion	6	4	2	1	5	2
			Bachelor	13	5	8	0	5	5
	<b>Theater-, Film- und Medienwissenschaft Ergebnis</b>	Nebenfach	Bachelor	4	0	4	0	0	0
			Magister	4	3	1	0	0	0
	<b>Theater-, Film- und Medienwissenschaft Ergebnis</b>		414	297	117	1	58	31	2

FB	Fach	HF / NF	Abschluss	Studierende insgesamt	Weiblich in RSZ	Weiblich im 1. Fachsem.	Männlich	Männlich in RSZ	Männlich im 1. Fachsem.	Bildungs- ausländer in RSZ	Bildungs- ausländer im 1. Fachsem.
	Romanistik	Hauptfach	Bachelor	248	179	101	69	43	17	45	26
			Magister	46	30	0	16	1	0	15	1
			Zustudium	1	1	0	0	0	0	0	0
			Abschluss im Ausl.	10	8	8	2	0	2	10	4
			Promotion	8	4	4	4	4	0	4	4
		Nebenfach	Bachelor	327	237	165	90	62	13	50	34
			Magister	32	24	0	8	0	0	5	0
	<b>Romanistik Ergebnis</b>			<b>672</b>	<b>483</b>	<b>279</b>	<b>189</b>	<b>112</b>	<b>30</b>	<b>129</b>	<b>75</b>
	Spanisch	Hauptfach	LA Gymnasium	279	214	126	65	26	2	30	15
	<b>Spanisch Ergebnis</b>			<b>279</b>	<b>214</b>	<b>126</b>	<b>65</b>	<b>26</b>	<b>2</b>	<b>30</b>	<b>15</b>
	Allgemeine und vergleichende Literaturwissenschaft	Hauptfach	Bachelor	218	175	113	43	24	1	8	8
			Magister	10	7	0	3	0	0	0	0
			Zustudium	1	0	0	1	1	0	0	0
			Abschluss im Ausl.	1	0	0	1	1	0	1	1
			Promotion	11	4	4	7	0	0	5	5
	<b>Allgemeine und vergleichende Literaturwissenschaft Ergebnis</b>			<b>241</b>	<b>186</b>	<b>117</b>	<b>55</b>	<b>33</b>	<b>1</b>	<b>14</b>	<b>14</b>
	English Studies	Hauptfach	Bachelor	312	257	181	55	37	10	32	23
			Magister	25	14	1	11	0	0	4	0
			Abschluss im Ausl.	7	6	6	1	1	0	7	7
			Promotion	17	13	13	4	4	1	4	4
		Nebenfach	Bachelor	288	210	140	78	52	7	18	10
			Magister	12	9	0	3	1	0	2	0
	<b>English Studies Ergebnis</b>			<b>661</b>	<b>509</b>	<b>341</b>	<b>152</b>	<b>95</b>	<b>18</b>	<b>67</b>	<b>44</b>
	Germanistik	Hauptfach	Bachelor	970	721	481	249	160	38	74	52
			Magister	47	31	0	16	1	0	5	0
			Zustudium	3	2	2	1	1	0	1	1
			Abschluss im Ausl.	13	9	9	4	4	3	13	13
			Promotion	36	22	22	14	14	1	9	9
		Nebenfach	Bachelor	296	208	137	88	58	4	23	17
			Magister	39	21	0	18	2	1	4	0
	<b>Germanistik Ergebnis</b>			<b>1.404</b>	<b>1.014</b>	<b>651</b>	<b>390</b>	<b>240</b>	<b>47</b>	<b>129</b>	<b>92</b>
	Linguistics	Hauptfach	Master	33	26	18	7	2	0	14	12
	<b>Linguistics Ergebnis</b>			<b>33</b>	<b>26</b>	<b>18</b>	<b>7</b>	<b>2</b>	<b>0</b>	<b>14</b>	<b>12</b>
	Buch- und Medienpraxis	Hauptfach	Abschlusszeugnis	9	8	7	1	1	0	0	0
	<b>Buch- und Medienpraxis Ergebnis</b>			<b>9</b>	<b>8</b>	<b>7</b>	<b>1</b>	<b>1</b>	<b>0</b>	<b>0</b>	<b>0</b>
	Linguistik	Hauptfach	Bachelor	135	106	73	29	18	0	11	7
			Master	3	3	0	0	0	0	0	0
			Abschluss im Ausl.	4	4	4	0	0	0	4	4
			Promotion	8	7	7	1	1	0	3	3
	<b>Linguistik Ergebnis</b>			<b>150</b>	<b>120</b>	<b>84</b>	<b>30</b>	<b>19</b>	<b>0</b>	<b>18</b>	<b>14</b>
	Dramaturgie	Hauptfach	Master	22	20	8	2	1	0	2	1
			Abschluss im Ausl.	2	1	1	1	1	1	2	2
	<b>Dramaturgie Ergebnis</b>			<b>24</b>	<b>21</b>	<b>9</b>	<b>3</b>	<b>2</b>	<b>1</b>	<b>4</b>	<b>3</b>
	Kognitive Linguistik	Hauptfach	Master	1	1	0	0	0	0	0	0
			Promotion	3	1	1	2	2	0	2	2
	<b>Kognitive Linguistik Ergebnis</b>			<b>4</b>	<b>2</b>	<b>1</b>	<b>2</b>	<b>2</b>	<b>0</b>	<b>2</b>	<b>2</b>
	Audiovisual and Cinema Studies	Hauptfach	Master	23	17	10	6	2	0	0	0
			Abschluss im Ausl.	14	11	11	3	3	3	14	14
	<b>Audiovisual and Cinema Studies Ergebnis</b>			<b>37</b>	<b>28</b>	<b>21</b>	<b>9</b>	<b>5</b>	<b>3</b>	<b>14</b>	<b>14</b>
	Romanistische Linguistik	Hauptfach	Master	5	4	0	1	0	0	1	0
	<b>Romanistische Linguistik Ergebnis</b>			<b>5</b>	<b>4</b>	<b>0</b>	<b>1</b>	<b>0</b>	<b>0</b>	<b>1</b>	<b>0</b>
	Anglophone Literatures	Hauptfach	Master	56	47	28	9	8	0	27	21
	<b>Anglophone Literatures Ergebnis</b>			<b>56</b>	<b>47</b>	<b>28</b>	<b>9</b>	<b>8</b>	<b>0</b>	<b>27</b>	<b>21</b>
	Deutsche Literatur	Hauptfach	Master	151	126	58	25	13	1	8	2



FB	Fach	HF / NF	Abschluss	Studierende insgesamt	Weiblich in RSZ	Weiblich im 1. Fachsem.	Männlich in RSZ	Männlich im 1. Fachsem.	Bildungs- ausländer in RSZ	Bildungs- ausländer im 1. Fachsem.
	<b>Deutsche Literatur Ergebnis</b>			<b>151</b>	<b>58</b>	<b>16</b>	<b>13</b>	<b>1</b>	<b>8</b>	<b>2</b>
	Filmkultur	Hauptfach	Master	59	18	0	7	0	6	3
	<b>Filmkultur Ergebnis</b>			<b>59</b>	<b>18</b>	<b>0</b>	<b>7</b>	<b>0</b>	<b>6</b>	<b>3</b>
	Moving Cultures	Hauptfach	Master	59	28	0	6	0	7	2
	<b>Moving Cultures Ergebnis</b>			<b>59</b>	<b>28</b>	<b>0</b>	<b>6</b>	<b>0</b>	<b>7</b>	<b>2</b>
	Asthetik	Hauptfach	Master	62	41	23	15	0	4	3
	<b>Asthetik Ergebnis</b>			<b>62</b>	<b>41</b>	<b>23</b>	<b>15</b>	<b>0</b>	<b>4</b>	<b>3</b>
	Comparative Literature	Hauptfach	Master	36	30	17	6	2	2	1
	<b>Comparative Literature Ergebnis</b>			<b>36</b>	<b>30</b>	<b>17</b>	<b>6</b>	<b>2</b>	<b>2</b>	<b>1</b>
	Romanistische Literatur- und Kulturwissenschaft	Hauptfach	Master	13	12	7	0	0	5	3
	<b>Romanistische Literatur- und Kulturwissenschaft Ergebnis</b>			<b>13</b>	<b>12</b>	<b>7</b>	<b>0</b>	<b>0</b>	<b>5</b>	<b>3</b>
	Deutsch-Portugiesische Studien	Hauptfach	Master	8	7	0	1	0	2	0
	<b>Deutsch-Portugiesische Studien Ergebnis</b>			<b>8</b>	<b>7</b>	<b>0</b>	<b>1</b>	<b>0</b>	<b>2</b>	<b>0</b>
	Italienstudien	Hauptfach	Master	9	6	0	3	0	6	0
	<b>Italienstudien Ergebnis</b>			<b>9</b>	<b>6</b>	<b>0</b>	<b>3</b>	<b>0</b>	<b>6</b>	<b>0</b>
	Comparative Dramaturgy and Performance Research	Hauptfach	Master	10	7	0	3	0	4	0
	<b>Comparative Dramaturgy and Performance Research Ergebnis</b>			<b>10</b>	<b>7</b>	<b>0</b>	<b>3</b>	<b>0</b>	<b>4</b>	<b>0</b>
	<b>FB 11 Geowissenschaften / Geographie</b>			<b>2.194</b>	<b>795</b>	<b>16</b>	<b>1.078</b>	<b>7</b>	<b>80</b>	<b>57</b>
	Geowissenschaften	Hauptfach	Bachelor	248	93	1	155	0	6	4
			Master	77	37	6	39	3	4	1
			Abschluss im Ausl	2	0	0	2	0	2	0
			Promotion	32	11	0	21	1	9	0
	<b>Geowissenschaften Ergebnis</b>			<b>359</b>	<b>91</b>	<b>7</b>	<b>217</b>	<b>4</b>	<b>21</b>	<b>16</b>
	Geographie	Hauptfach	Bachelor	549	182	1	312	0	14	10
			LA Grundschule	1	0	0	1	0	0	0
			LA Haupt-/Real- schule	362	169	0	123	0	4	2
			LA Gymnasium	248	116	0	96	0	7	6
			LA Förderschule	47	35	2	12	1	0	0
			Abschluss im Ausl.	3	0	0	3	1	3	1
			Promotion	8	2	0	6	0	2	0
		Nebenfach	Bachelor	216	92	2	124	0	8	5
			Magister	3	1	0	2	0	0	0
	<b>Geographie Ergebnis</b>			<b>1.437</b>	<b>758</b>	<b>5</b>	<b>679</b>	<b>2</b>	<b>38</b>	<b>28</b>
	Geologie	Hauptfach	Promotion	5	2	0	3	0	0	0
	<b>Geologie Ergebnis</b>			<b>5</b>	<b>2</b>	<b>0</b>	<b>3</b>	<b>0</b>	<b>0</b>	<b>0</b>
	Geophysik	Hauptfach	Promotion	1	1	1	0	0	1	1
	<b>Geophysik Ergebnis</b>			<b>1</b>	<b>1</b>	<b>1</b>	<b>0</b>	<b>0</b>	<b>1</b>	<b>1</b>
	Meteorologie	Hauptfach	Bachelor	63	30	26	33	0	1	0
			Master	22	8	0	14	0	0	0
			Diplom	1	0	0	1	0	0	0
			Abschluss im Ausl.	1	1	1	0	0	1	1
			Promotion	2	1	0	1	0	0	0
	<b>Meteorologie Ergebnis</b>			<b>89</b>	<b>40</b>	<b>2</b>	<b>49</b>	<b>41</b>	<b>2</b>	<b>1</b>
	Umweltwissenschaften	Hauptfach	Master	112	69	0	43	1	10	8
	<b>Umweltwissenschaften Ergebnis</b>			<b>112</b>	<b>69</b>	<b>45</b>	<b>43</b>	<b>27</b>	<b>10</b>	<b>8</b>
	Physische Geographie	Hauptfach	Master	52	30	13	22	0	4	1
	<b>Physische Geographie Ergebnis</b>			<b>52</b>	<b>30</b>	<b>13</b>	<b>22</b>	<b>10</b>	<b>4</b>	<b>1</b>
	Geographien der Globalisierung	Hauptfach	Master	139	74	0	65	0	4	2
	<b>Geographien der Globalisierung Ergebnis</b>			<b>139</b>	<b>74</b>	<b>47</b>	<b>65</b>	<b>33</b>	<b>4</b>	<b>2</b>

FB	Fach	HF / NF	Abschluss	Studierende insgesamt	Weiblich in RSZ	Weiblich im 1. Fachsem.	Männlich in RSZ	Männlich im 1. Fachsem.	Bildungs- ausländer in RSZ	Bildungs- ausländer im 1. Fachsem.					
FB 12	Informatik und Mathematik	Hauptfach	Bachelor	6.319	3.051	420	2.268	481	509	361	74				
			Master	1.798	504	129	1.294	234	237	177	38				
			LA Haupt-/Real- schule	258	50	8	208	29	39	17	4				
			LA Gymnasium	84	35	14	49	11	0	0	0				
			LA Förderschule	95	33	5	62	9	6	6	0				
			Magister	2	1	0	1	0	0	0	0				
			Abschluss im Ausl.	1	0	0	1	0	1	1	1				
			Promotion	42	5	5	37	2	14	14	1				
			Bachelor	10	3	0	7	1	1	0	0				
			Magister	2	0	0	2	0	0	0	0				
			<b>2.293</b>	<b>631</b>	<b>156</b>	<b>1.662</b>	<b>287</b>	<b>215</b>	<b>44</b>						
			Mathematik	Hauptfach	Bachelor	1.125	452	91	673	112	78	49	12		
Master	118	34			3	84	14	6	4	1					
LA Grundschule	1.309	1.126			96	183	15	42	28	5					
LA Haupt-/Real- schule	635	412			37	223	19	9	5	0					
LA Gymnasium	406	224			22	182	10	6	3	1					
LA Förderschule	49	37			0	12	7	1	1	0					
Promotion	33	10			2	23	3	7	7	2					
Bachelor	3	2			1	1	0	1	0	0					
Magister	1	0			0	1	0	0	0	0					
<b>3.679</b>	<b>2.297</b>	<b>251</b>			<b>1.382</b>	<b>174</b>	<b>97</b>	<b>21</b>							
Bioinformatik	Hauptfach	Bachelor			124	52	0	72	58	28	25	0			
		Master			60	27	3	33	21	12	10	5			
		Promotion	9	2	2	7	2	4	4	1					
		<b>193</b>	<b>81</b>	<b>3</b>	<b>112</b>	<b>86</b>	<b>39</b>	<b>6</b>							
		Wirtschaftsinformatik	Hauptfach	Master	154	42	10	112	66	17	10	3			
				<b>154</b>	<b>42</b>	<b>25</b>	<b>112</b>	<b>66</b>	<b>10</b>	<b>3</b>					
				FB 13	Physik	Hauptfach	Bachelor	1.770	573	76	1.197	110	146	112	18
							Master	813	237	47	576	63	44	26	6
							LA Haupt-/Real- schule	211	49	10	162	21	23	16	4
							LA Gymnasium	163	80	13	83	9	6	3	2
							LA Förderschule	173	65	0	108	0	3	1	0
							Magister	4	1	0	3	0	0	0	0
Abschluss im Ausl.	1						0	0	1	0	0	0	0		
Promotion	2						0	0	2	2	2	2	2		
Bachelor	169						34	3	135	10	46	46	4		
Magister	3						0	0	3	0	0	0	0		
<b>1.541</b>	<b>467</b>	<b>73</b>	<b>1.074</b>				<b>105</b>	<b>94</b>	<b>18</b>						
Biophysik	Hauptfach	Bachelor	183				86	0	97	66	20	17	0		
		Master	43	19	3	24	5	1	0	0					
		Promotion	3	1	0	2	2	1	1	0					
		<b>229</b>	<b>106</b>	<b>3</b>	<b>123</b>	<b>5</b>	<b>22</b>	<b>18</b>	<b>0</b>						
		FB 14	Biochemie, Chemie und Pharmazie	Hauptfach	Bachelor	1.917	1.071	86	846	44	148	121	10		
					Master	209	118	0	91	1	10	9	0		
					Abschluss im Ausl.	76	29	0	47	0	2	2	0		
					Promotion	2	1	0	1	1	2	2	0		
					Bachelor	47	27	2	20	1	23	23	1		
					<b>334</b>	<b>175</b>	<b>2</b>	<b>159</b>	<b>2</b>	<b>37</b>	<b>1</b>				
					Biochemie	Hauptfach	Bachelor	1.917	1.071	86	846	44	148	121	10
							Master	209	118	0	91	1	10	9	0
Abschluss im Ausl.	76						29	0	47	0	2	2	0		
Promotion	2						1	0	1	1	2	2	0		
Bachelor	47						27	2	20	1	23	23	1		
<b>334</b>	<b>175</b>						<b>2</b>	<b>159</b>	<b>2</b>	<b>37</b>	<b>1</b>				

FB	Fach	HF / NF	Abschluss	Studierende insgesamt	Weiblich in RSZ	Weiblich im 1. Fachsem.	Männlich in RSZ	Männlich im 1. Fachsem.	Bildungs- ausländer in RSZ	Bildungs- ausländer im 1. Fachsem.			
	Chemie	Hauptfach	Bachelor	318	123	97	137	0	21	19	0		
			Master	199	95	59	104	6	30	17	1		
			LA Haupt-/Realschule	64	36	25	28	0	1	0	0		
			LA Gymnasium	161	74	48	87	0	46	2	1		
			LA Förderschule	5	5	0	0	0	0	0	0		
			Promotion	63	23	23	40	6	2	2	0		
			<b>Chemie Ergebnis</b>	<b>810</b>	<b>356</b>	<b>257</b>	<b>12</b>	<b>454</b>	<b>305</b>	<b>12</b>	<b>56</b>	<b>39</b>	<b>1</b>
			Pharmazie	695	499	403	61	196	168	25	36	27	4
				56	31	31	0	1	1	0	2	2	0
				753	531	435	67	222	194	26	50	41	6
	<b>Pharmazie Ergebnis</b>	<b>Arzneimittelforschung 2 Sem. für Pharmazie Staatsex.</b>	Master	10	4	4	6	2	3	1			
	<b>Arzneimittelforschung 2 Sem. für Pharmazie Staatsex. Ergebnis</b>	<b>Arzneimittelforschung 4 Sem. für Studierende mit BA</b>	Master	10	4	4	6	2	3	1			
	<b>Arzneimittelforschung 4 Sem. für Studierende mit BA Ergebnis</b>	<b>Arzneimittelforschung 4 Sem. für Studierende mit BA Ergebnis</b>	Master	10	5	5	5	2	2	2			
	<b>FB 15 Biowissenschaften</b>	<b>1.482</b>	<b>983</b>	<b>786</b>	<b>11</b>	<b>499</b>	<b>402</b>	<b>9</b>	<b>156</b>	<b>132</b>	<b>5</b>		
	Biologie/Biowissenschaft	Hauptfach	592	377	349	0	215	191	43	33	0		
			131	95	58	0	36	21	0	0	0		
			235	165	96	0	70	36	4	1	0		
			76	60	42	0	16	12	1	1	0		
			1	0	0	0	1	0	0	0	0		
			5	4	4	3	1	1	5	5	3		
			157	87	87	5	70	70	55	55	1		
			3	2	0	0	1	0	0	0	0		
	<b>Biologie/Biowissenschaft Ergebnis</b>	<b>1.200</b>	<b>790</b>	<b>636</b>	<b>8</b>	<b>410</b>	<b>331</b>	<b>7</b>	<b>108</b>	<b>95</b>	<b>4</b>		
	Physical Biology of Cells and Cell Interactions	Hauptfach	45	28	23	0	17	12	21	16	0		
	<b>Physical Biology of Cells and Cell Interactions Ergebnis</b>	<b>Physical Biology of Cells and Cell Interactions Ergebnis</b>	Master	45	28	23	0	17	21	16	0		
	Interdisciplinary Neuroscience	Hauptfach	52	43	38	0	9	8	17	15	0		
	<b>Interdisciplinary Neuroscience Ergebnis</b>	<b>Interdisciplinary Neuroscience Ergebnis</b>	Master	52	43	38	0	9	17	15	0		
	Molekulare Biowissenschaften	Hauptfach	77	50	41	0	27	22	5	3	0		
	<b>Molekulare Biowissenschaften Ergebnis</b>	<b>Molekulare Biowissenschaften Ergebnis</b>	Master	77	50	41	0	27	22	5	0		
	Ökologie und Evolution	Hauptfach	74	52	32	3	22	17	3	2	1		
	<b>Ökologie und Evolution Ergebnis</b>	<b>Ökologie und Evolution Ergebnis</b>	Master	74	52	32	3	22	3	2	1		
	Molekulare Biotechnologie	Hauptfach	34	20	16	0	14	12	2	1	0		
	<b>Molekulare Biotechnologie Ergebnis</b>	<b>Molekulare Biotechnologie Ergebnis</b>	Master	34	20	16	0	14	2	1	0		
	<b>FB 16 Medizin</b>	<b>3.895</b>	<b>2.367</b>	<b>2.033</b>	<b>40</b>	<b>1.528</b>	<b>1.235</b>	<b>53</b>	<b>621</b>	<b>458</b>	<b>53</b>		
	Medizin	Hauptfach	2.570	1.659	1.436	4	911	741	0	224	182		
			20	13	13	6	7	7	19	19	10		
			135	93	93	17	42	42	21	21	8		
			4	1	1	1	3	2	0	0	0		
	<b>Medizin Ergebnis</b>	<b>Zahnmedizin</b>	<b>2.729</b>	<b>1.766</b>	<b>1.543</b>	<b>28</b>	<b>963</b>	<b>792</b>	<b>264</b>	<b>222</b>	<b>19</b>		
			577	389	305	0	188	155	59	41	0		
			17	11	11	1	6	6	1	1	0		
	<b>Zahnmedizin Ergebnis</b>	<b>Zahnmedizin Ergebnis</b>	<b>594</b>	<b>400</b>	<b>316</b>	<b>1</b>	<b>194</b>	<b>161</b>	<b>60</b>	<b>42</b>	<b>0</b>		
	Theoretische Medizin	Hauptfach	7	5	5	0	2	2	2	2	0		
	<b>Theoretische Medizin Ergebnis</b>	<b>Theoretische Medizin Ergebnis</b>	<b>7</b>	<b>5</b>	<b>5</b>	<b>0</b>	<b>2</b>	<b>2</b>	<b>2</b>	<b>2</b>	<b>0</b>		
	Master of Oral Implantology	Hauptfach	254	46	27	11	208	122	21	252	149		
	<b>Master of Oral Implantology Ergebnis</b>	<b>Master of Oral Implantology Ergebnis</b>	<b>254</b>	<b>46</b>	<b>27</b>	<b>11</b>	<b>208</b>	<b>122</b>	<b>21</b>	<b>252</b>	<b>149</b>		
	Molekulare Medizin	Hauptfach	58	45	37	0	13	10	0	0	0		
	<b>Molekulare Medizin Ergebnis</b>	<b>Molekulare Medizin Ergebnis</b>	<b>58</b>	<b>45</b>	<b>37</b>	<b>0</b>	<b>13</b>	<b>10</b>	<b>0</b>	<b>0</b>	<b>0</b>		
	Medizintechnik	Hauptfach	238	105	105	0	133	133	41	41	0		

FB	Fach	HF / NF	Abschluss	Studierende insgesamt	Weiblich in RSZ	Weiblich im 1. Fachsem.	Männlich in RSZ	Männlich im 1. Fachsem.	Bildungsausländer in RSZ	Bildungsausländer im 1. Fachsem.
	<b>Medizintechnik Ergebnis</b>			<b>238</b>	<b>105</b>	<b>0</b>	<b>133</b>	<b>0</b>	<b>41</b>	<b>0</b>
	Dental Technology	Hauptfach	Master	15	0	0	15	15	2	2
	<b>Dental Technology Ergebnis</b>			<b>15</b>	<b>0</b>	<b>0</b>	<b>15</b>	<b>15</b>	<b>2</b>	<b>2</b>



**C. Studierende nach Fachbereichen und Abschlüssen in Studienformen insgesamt, in der Regelstudienzeit und im 1. Fachsemester im Sommersemester 2019**

Fach	HF / NF	Abschluss	Studierende insgesamt	In RSZ	Im 1. Fachsem.	Erststudium/ Konsektiv	Erststudium/ Konsektiv in RSZ	Erststudium/Konsekutiv 1. Fachsem.	Zweitstudium	Zweitstudium in RSZ	Zweitstudium 1. Fachsem.
<b>FB 01 Rechtswissenschaft</b>			<b>4.995</b>	<b>2.917</b>	<b>288</b>	<b>4.474</b>	<b>2.526</b>	<b>256</b>	<b>218</b>	<b>117</b>	<b>13</b>
Rechtswissenschaft	Hauptfach	Staatsexamen	4.314	2.401	211	4.121	2.295	201	193	106	10
		Abschluss im Ausl.	8	8	6	7	7	5	1	1	1
	Nebenfach	Promotion	159	159	18	0	0	0	0	0	0
		Bachelor	356	233	52	334	223	50	22	10	2
		Magister	14	1	0	12	1	0	2	0	0
<b>Rechtswissenschaft Ergebnis</b>			<b>4.851</b>	<b>2.802</b>	<b>287</b>	<b>4.474</b>	<b>2.526</b>	<b>256</b>	<b>218</b>	<b>117</b>	<b>13</b>
LL.M. Europäisches u. Internationales Wirtschaftsrecht	Hauptfach	Magister	3	1	1	0	0	0	0	0	0
<b>LL.M. Europäisches u. Internationales Wirtschaftsrecht Ergebnis</b>			<b>3</b>	<b>1</b>	<b>1</b>	<b>0</b>	<b>0</b>	<b>0</b>	<b>0</b>	<b>0</b>	<b>0</b>
LL.M. für im Ausland graduierte Juristinnen und Juristen	Hauptfach	Magister	31	31	0	0	0	0	0	0	0
<b>LL.M. für im Ausland graduierte Juristinnen und Juristen Ergebnis</b>			<b>31</b>	<b>31</b>	<b>0</b>	<b>0</b>	<b>0</b>	<b>0</b>	<b>0</b>	<b>0</b>	<b>0</b>
LL.M. Law and Finance	Hauptfach	Master	67	46	0	0	0	0	0	0	0
<b>LL.M. Law and Finance Ergebnis</b>			<b>67</b>	<b>46</b>	<b>0</b>	<b>0</b>	<b>0</b>	<b>0</b>	<b>0</b>	<b>0</b>	<b>0</b>
Master of Laws in Legal Theory (LL.M.)	Hauptfach	Magister	21	15	0	0	0	0	0	0	0
<b>Master of Laws in Legal Theory (LL.M.) Ergebnis</b>			<b>21</b>	<b>15</b>	<b>0</b>	<b>0</b>	<b>0</b>	<b>0</b>	<b>0</b>	<b>0</b>	<b>0</b>
Master of Laws in International Banking, Securit. a. Finance	Hauptfach	Master	22	22	0	0	0	0	0	0	0
<b>Master of Laws in International Banking, Securit. a. Finance Ergebnis</b>			<b>22</b>	<b>22</b>	<b>0</b>	<b>0</b>	<b>0</b>	<b>0</b>	<b>0</b>	<b>0</b>	<b>0</b>
<b>FB 02 Wirtschaftswissenschaften</b>			<b>6.189</b>	<b>4.892</b>	<b>830</b>	<b>5.589</b>	<b>4.412</b>	<b>764</b>	<b>134</b>	<b>84</b>	<b>21</b>
Betriebswirtschaftslehre	Hauptfach	Master	372	274	6	372	274	6	0	0	0
		Promotion	87	87	12	0	0	0	0	0	0
	Nebenfach	Bachelor	329	246	81	297	231	80	32	15	1
		Magister	7	0	0	5	0	2	0	0	0
<b>Betriebswirtschaftslehre Ergebnis</b>			<b>795</b>	<b>607</b>	<b>99</b>	<b>674</b>	<b>505</b>	<b>86</b>	<b>34</b>	<b>15</b>	<b>1</b>
Volkswirtschaftslehre	Hauptfach	Promotion	36	36	4	0	0	0	0	0	0
	Nebenfach	Bachelor	227	159	41	210	152	41	17	7	0
		Magister	7	1	0	4	1	0	3	0	0
<b>Volkswirtschaftslehre Ergebnis</b>			<b>270</b>	<b>196</b>	<b>45</b>	<b>214</b>	<b>153</b>	<b>41</b>	<b>20</b>	<b>7</b>	<b>0</b>
Wirtschaftspädagogik	Hauptfach	Bachelor	198	163	3	197	162	3	1	1	0
		Master	162	113	5	162	113	5	0	0	0
		Promotion	2	2	0	0	0	0	0	0	0
<b>Wirtschaftspädagogik Ergebnis</b>			<b>362</b>	<b>278</b>	<b>8</b>	<b>359</b>	<b>275</b>	<b>8</b>	<b>1</b>	<b>1</b>	<b>0</b>
International Management	Hauptfach	Master	131	93	0	131	93	0	0	0	0
<b>International Management Ergebnis</b>			<b>131</b>	<b>93</b>	<b>0</b>	<b>131</b>	<b>93</b>	<b>0</b>	<b>0</b>	<b>0</b>	<b>0</b>
Wirtschaftswissenschaften	Hauptfach	Bachelor	3.784	3.095	589	3.725	3.054	584	59	41	5
		Abschluss im Ausl.	81	81	59	61	61	44	20	20	15
<b>Wirtschaftswissenschaften Ergebnis</b>			<b>3.865</b>	<b>3.176</b>	<b>648</b>	<b>3.786</b>	<b>3.115</b>	<b>628</b>	<b>79</b>	<b>61</b>	<b>20</b>
Modern East Asian Studies	Hauptfach	Master	89	54	0	89	54	0	0	0	0
<b>Modern East Asian Studies Ergebnis</b>			<b>89</b>	<b>54</b>	<b>0</b>	<b>89</b>	<b>54</b>	<b>0</b>	<b>0</b>	<b>0</b>	<b>0</b>
Master of Finance	Hauptfach	Master	59	55	28	0	0	0	0	0	0
<b>Master of Finance Ergebnis</b>			<b>59</b>	<b>55</b>	<b>28</b>	<b>0</b>	<b>0</b>	<b>0</b>	<b>0</b>	<b>0</b>	<b>0</b>
International Economics and Economic Policy	Hauptfach	Master	77	58	0	77	58	0	0	0	0
<b>International Economics and Economic Policy Ergebnis</b>			<b>77</b>	<b>58</b>	<b>0</b>	<b>77</b>	<b>58</b>	<b>0</b>	<b>0</b>	<b>0</b>	<b>0</b>
Money and Finance	Hauptfach	Master	108	86	1	108	86	1	0	0	0
<b>Money and Finance Ergebnis</b>			<b>108</b>	<b>86</b>	<b>1</b>	<b>108</b>	<b>86</b>	<b>1</b>	<b>0</b>	<b>0</b>	<b>0</b>
Graduate School of Economics, Finance and Management	Hauptfach	Master	143	73	0	143	73	0	0	0	0
		Promotion	171	106	0	0	0	0	0	0	0
<b>Graduate School of Economics, Finance and Management Ergebnis</b>			<b>314</b>	<b>179</b>	<b>0</b>	<b>143</b>	<b>73</b>	<b>0</b>	<b>0</b>	<b>0</b>	<b>0</b>
Master in Management (engl.)	Hauptfach	Master	8	0	0	8	0	0	0	0	0
<b>Master in Management (engl.) Ergebnis</b>			<b>8</b>	<b>0</b>	<b>0</b>	<b>8</b>	<b>0</b>	<b>0</b>	<b>0</b>	<b>0</b>	<b>0</b>
Pharma Business Administration	Hauptfach	Master	40	39	0	0	0	0	0	0	0
<b>Pharma Business Administration Ergebnis</b>			<b>40</b>	<b>39</b>	<b>0</b>	<b>0</b>	<b>0</b>	<b>0</b>	<b>0</b>	<b>0</b>	<b>0</b>
Digital Transformation Management	Hauptfach	Master	71	71	1	0	0	0	0	0	0
<b>Digital Transformation Management Ergebnis</b>			<b>71</b>	<b>71</b>	<b>1</b>	<b>0</b>	<b>0</b>	<b>0</b>	<b>0</b>	<b>0</b>	<b>0</b>

FB	Fach	HF / NF	Abschluss	Studierende insgesamt	In RSZ	Im 1. Fachsem.	Erststudium/ Konsektiv	Erststudium/ Konsektiv in RSZ	Erststudium/Konsekutiv 1. Fachsem.	Zweitstudium	Zweitstudium in RSZ	Zweitstudium 1. Fachsem.
<b>FB 03</b>	<b>Gesellschaftswissenschaften</b>			<b>6.028</b>	<b>3.713</b>	<b>109</b>	<b>5.552</b>	<b>3.411</b>	<b>87</b>	<b>287</b>	<b>135</b>	<b>11</b>
	Arbeitslehre	Nebenfach	LA Förderschule	1	0	0	1	0	0	0	0	0
	<b>Arbeitslehre Ergebnis</b>			<b>1</b>	<b>0</b>	<b>0</b>	<b>1</b>	<b>0</b>	<b>0</b>	<b>0</b>	<b>0</b>	<b>0</b>
	Politikwissenschaft	Hauptfach	Bachelor	1.417	943	2	1.356	911	2	61	32	0
			Master	176	94	0	176	94	0	0	0	0
			Magister	20	0	0	20	0	0	0	0	0
			Abschluss im Ausl.	11	11	8	6	6	5	5	5	3
			Promotion	67	67	7	0	0	0	0	0	0
			Bachelor	517	348	34	500	342	33	17	6	1
			Magister	35	3	0	30	2	0	5	1	0
	<b>Politikwissenschaft Ergebnis</b>			<b>2.243</b>	<b>1.466</b>	<b>51</b>	<b>2.088</b>	<b>1.355</b>	<b>40</b>	<b>88</b>	<b>44</b>	<b>4</b>
	Sozialkunde	Hauptfach	LA Haupt-/Realschule	6	0	0	5	0	0	1	0	0
			LA Gymnasium	17	0	0	14	0	0	3	0	0
	<b>Sozialkunde Ergebnis</b>			<b>23</b>	<b>0</b>	<b>0</b>	<b>19</b>	<b>0</b>	<b>0</b>	<b>4</b>	<b>0</b>	<b>0</b>
	Soziologie	Hauptfach	Bachelor	1.425	878	3	1.363	853	2	62	25	1
			Master	361	176	2	361	176	2	0	0	0
			Magister	7	0	0	7	0	0	0	0	0
			Abschluss im Ausl.	17	17	9	13	13	6	4	4	3
			Promotion	55	55	4	0	0	0	0	0	0
			Bachelor	629	429	36	602	414	34	27	15	2
			Magister	49	3	0	45	3	0	4	0	0
	<b>Soziologie Ergebnis</b>			<b>2.543</b>	<b>1.558</b>	<b>54</b>	<b>2.391</b>	<b>1.459</b>	<b>44</b>	<b>97</b>	<b>44</b>	<b>6</b>
	Politische Theorie	Hauptfach	Master	159	72	1	159	72	1	0	0	0
			Abschluss im Ausl.	3	3	1	0	0	0	3	3	1
	<b>Politische Theorie Ergebnis</b>			<b>162</b>	<b>75</b>	<b>2</b>	<b>159</b>	<b>72</b>	<b>1</b>	<b>3</b>	<b>3</b>	<b>1</b>
	Internationale Studien/Friedens- und Konfliktforschung	Hauptfach	Master	266	138	1	266	138	1	0	0	0
	<b>Internationale Studien/Friedens- und Konfliktforschung Ergebnis</b>			<b>266</b>	<b>138</b>	<b>1</b>	<b>266</b>	<b>138</b>	<b>1</b>	<b>0</b>	<b>0</b>	<b>0</b>
	Politik und Wirtschaft	Hauptfach	LA Haupt-/Realschule	230	112	0	188	90	0	25	11	0
			LA Gymnasium	327	194	0	233	144	0	52	22	0
			LA Förderschule	48	33	0	30	23	0	10	4	0
	<b>Politik und Wirtschaft Ergebnis</b>			<b>605</b>	<b>339</b>	<b>0</b>	<b>451</b>	<b>257</b>	<b>0</b>	<b>87</b>	<b>37</b>	<b>0</b>
	Wirtschafts- und Finanzsoziologie	Hauptfach	Master	98	65	0	98	65	0	0	0	0
	<b>Wirtschafts- und Finanzsoziologie Ergebnis</b>			<b>98</b>	<b>65</b>	<b>0</b>	<b>98</b>	<b>65</b>	<b>0</b>	<b>0</b>	<b>0</b>	<b>0</b>
	Gender Studies	Nebenfach	Bachelor	86	71	1	79	65	1	7	6	0
			Magister	1	1	0	0	0	0	1	1	0
	<b>Gender Studies Ergebnis</b>			<b>87</b>	<b>72</b>	<b>1</b>	<b>79</b>	<b>65</b>	<b>1</b>	<b>8</b>	<b>7</b>	<b>0</b>
<b>FB 04</b>	<b>Erziehungswissenschaften</b>			<b>10.613</b>	<b>7.001</b>	<b>723</b>	<b>9.491</b>	<b>6.391</b>	<b>669</b>	<b>923</b>	<b>433</b>	<b>33</b>
	Bildungswissenschaften Lehramt	Hauptfach	LA Grundschule	1.297	918	109	1.172	859	103	125	59	6
			LA Haupt-/Realschule	1.637	898	95	1.504	851	87	133	47	8
			LA Gymnasium	2.377	1.380	120	2.111	1.305	114	266	75	6
			LA Förderschule	643	467	3	579	433	3	64	34	0
	<b>Bildungswissenschaften Lehramt Ergebnis</b>			<b>5.954</b>	<b>3.663</b>	<b>327</b>	<b>5.366</b>	<b>3.448</b>	<b>307</b>	<b>588</b>	<b>215</b>	<b>20</b>
	Grundwissenschaften Lehramt	Hauptfach	LA Grundschule	7	0	0	4	0	0	3	0	0
			LA Haupt-/Realschule	5	0	0	5	0	0	0	0	0
			LA Gymnasium	26	0	0	21	0	0	5	0	0
			LA Förderschule	1	0	0	1	0	0	0	0	0
	<b>Grundwissenschaften Lehramt Ergebnis</b>			<b>39</b>	<b>0</b>	<b>0</b>	<b>31</b>	<b>0</b>	<b>0</b>	<b>8</b>	<b>0</b>	<b>0</b>



FB	Fach	HF / NF	Abschluss	Studierende insgesamt	In RSZ	Im 1. Fachsem.	Erststudium/ Konsekutiv	Erststudium/ Konsekutiv in RSZ	Erststudium/Konsekutiv 1. Fachsem.	Zweitstudium	Zweitstudium in RSZ	Zweitstudium 1. Fachsem.
	Erziehungswissenschaft	Hauptfach	Bachelor	1.319	912	182	1.226	854	170	93	58	12
			Master	477	293	69	477	293	69	0	0	0
			Diplom	23	0	0	20	0	0	3	0	0
			Magister	10	0	0	9	0	0	1	0	0
			Abschluss im Ausl.	2	2	2	2	2	1	0	0	0
			Promotion	57	57	6	0	0	0	0	0	0
		Nebenfach	Bachelor	487	331	42	455	317	42	32	14	0
			Magister	41	5	1	38	5	1	3	0	0
	<b>Erziehungswissenschaft Ergebnis</b>			<b>2.416</b>	<b>1.600</b>	<b>301</b>	<b>2.227</b>	<b>1.471</b>	<b>283</b>	<b>132</b>	<b>72</b>	<b>12</b>
	Lernhilfe/Lernbehindertempädagogik	Hauptfach	LA Förderschule	545	412	5	475	360	4	56	43	0
	<b>Lernhilfe/Lernbehindertempädagogik Ergebnis</b>			<b>545</b>	<b>412</b>	<b>5</b>	<b>475</b>	<b>360</b>	<b>4</b>	<b>56</b>	<b>43</b>	<b>0</b>
	Erziehungshilfe	Hauptfach	LA Förderschule	427	344	8	351	279	5	43	36	0
	<b>Erziehungshilfe Ergebnis</b>			<b>427</b>	<b>344</b>	<b>8</b>	<b>351</b>	<b>279</b>	<b>5</b>	<b>43</b>	<b>36</b>	<b>0</b>
	Praktisch Bildbare	Hauptfach	LA Förderschule	421	325	12	360	325	5	29	21	0
	<b>Praktisch Bildbare Ergebnis</b>			<b>421</b>	<b>325</b>	<b>12</b>	<b>360</b>	<b>278</b>	<b>5</b>	<b>29</b>	<b>21</b>	<b>0</b>
	Sachunterricht	Hauptfach	LA Grundschule	690	545	70	613	489	65	52	38	1
	<b>Sachunterricht Ergebnis</b>			<b>690</b>	<b>545</b>	<b>70</b>	<b>613</b>	<b>489</b>	<b>65</b>	<b>52</b>	<b>38</b>	<b>1</b>
	Islamische Religion	Hauptfach	LA Haupt-/Realschule	82	74	0	43	42	0	14	7	0
			LA Gymnasium	39	38	0	25	24	0	1	1	0
	<b>Islamische Religion Ergebnis</b>			<b>121</b>	<b>112</b>	<b>0</b>	<b>68</b>	<b>66</b>	<b>0</b>	<b>15</b>	<b>8</b>	<b>0</b>
	<b>FB 05 Psychologie und Sport</b>			<b>2.319</b>	<b>1.477</b>	<b>32</b>	<b>1.901</b>	<b>1.215</b>	<b>7</b>	<b>92</b>	<b>36</b>	<b>1</b>
	Sportwissenschaft	Hauptfach	Bachelor	453	302	0	444	296	0	9	6	0
			Abschluss im Ausl.	2	2	0	2	2	0	0	0	0
			Promotion	5	5	1	0	0	0	0	0	0
	<b>Sportwissenschaft Ergebnis</b>			<b>460</b>	<b>309</b>	<b>1</b>	<b>446</b>	<b>298</b>	<b>0</b>	<b>9</b>	<b>6</b>	<b>0</b>
	Sport	Hauptfach	LA Grundschule	134	82	0	77	54	0	20	2	0
			LA Haupt-/Realschule	242	94	1	208	81	1	11	4	0
			LA Gymnasium	310	152	0	259	127	0	24	6	0
			LA Förderschule	69	46	0	47	29	0	4	2	0
	<b>Sport Ergebnis</b>			<b>755</b>	<b>374</b>	<b>1</b>	<b>591</b>	<b>291</b>	<b>1</b>	<b>59</b>	<b>14</b>	<b>0</b>
	Psychologie	Hauptfach	Bachelor	397	326	1	375	310	0	22	16	1
			Master	324	232	2	324	232	2	0	0	0
			Diplom	1	0	0	0	0	0	1	0	0
			Abschluss im Ausl.	7	7	4	7	7	4	0	0	0
			Promotion	69	69	11	0	0	0	0	0	0
		Nebenfach	Bachelor	3	0	0	3	0	0	0	0	0
			Magister	3	0	0	2	0	0	1	0	0
	<b>Psychologie Ergebnis</b>			<b>804</b>	<b>634</b>	<b>18</b>	<b>711</b>	<b>549</b>	<b>6</b>	<b>24</b>	<b>16</b>	<b>1</b>
	Sports Medical Training	Hauptfach	Master	20	0	0	20	0	0	0	0	0
	<b>Sports Medical Training Ergebnis</b>			<b>20</b>	<b>0</b>	<b>0</b>	<b>20</b>	<b>0</b>	<b>0</b>	<b>0</b>	<b>0</b>	<b>0</b>
	Sportsmed. Training/Leistungsphys. (Sports Medical Training)	Hauptfach	Master	60	41	0	60	41	0	0	0	0
	<b>Sportsmed. Training/Leistungsphys. (Sports Medical Training) Ergebnis</b>			<b>60</b>	<b>41</b>	<b>0</b>	<b>60</b>	<b>41</b>	<b>0</b>	<b>0</b>	<b>0</b>	<b>0</b>
	Kinder- und Jugendlichenpsychotherapie	Hauptfach	Abschlusszeugnis	66	35	9	0	0	0	0	0	0
	<b>Kinder- und Jugendlichenpsychotherapie Ergebnis</b>			<b>66</b>	<b>35</b>	<b>9</b>	<b>0</b>	<b>0</b>	<b>0</b>	<b>0</b>	<b>0</b>	<b>0</b>
	Psychoanalyse	Nebenfach	Magister	1	0	0	1	0	0	0	0	0
	<b>Psychoanalyse Ergebnis</b>			<b>1</b>	<b>0</b>	<b>0</b>	<b>1</b>	<b>0</b>	<b>0</b>	<b>0</b>	<b>0</b>	<b>0</b>
	Ausbildungsprogramm Psychotherapie	Hauptfach	Abschlusszeugnis	80	47	3	0	0	0	0	0	0
	<b>Ausbildungsprogramm Psychotherapie Ergebnis</b>			<b>80</b>	<b>47</b>	<b>3</b>	<b>0</b>	<b>0</b>	<b>0</b>	<b>0</b>	<b>0</b>	<b>0</b>
	Sozialwissenschaften des Sports	Hauptfach	Master	72	36	0	72	36	0	0	0	0
			Promotion	1	1	0	0	0	0	0	0	0
	<b>Sozialwissenschaften des Sports Ergebnis</b>			<b>73</b>	<b>37</b>	<b>0</b>	<b>72</b>	<b>36</b>	<b>0</b>	<b>0</b>	<b>0</b>	<b>0</b>

FB	Fach	HF / NF	Abschluss	Studierende insgesamt	In RSZ	Im 1. Fachsem.	Erststudium/ Konsektiv	Erststudium/ Konsektiv in RSZ	Erststudium/Konsekutiv 1. Fachsem.	Zweitstudium	Zweitstudium in RSZ	Zweitstudium 1. Fachsem.
<b>FB 06</b>	<b>Evangelische Theologie</b>			<b>1.112</b>	<b>779</b>	<b>176</b>	<b>801</b>	<b>564</b>	<b>123</b>	<b>228</b>	<b>147</b>	<b>46</b>
	Evangelische Theologie	Hauptfach	LA Grundschule LA Haupt-/Realschule	155 187	101 128	10 32	124 163	75 110	7 27	10 7	9 4	2 3
			LA Gymnasium LA Förderschule Diplom Kirchliche Prüfung Promotion	91 36 31 12 20	52 26 0 0 20	9 1 0 0 3	67 26 9 11 0	42 19 0 0 0	8 1 0 0 0	9 3 22 1 0	1 2 0 0 0	0 0 0 0 0
	<b>Evangelische Theologie Ergebnis</b>			<b>532</b>	<b>327</b>	<b>55</b>	<b>400</b>	<b>246</b>	<b>43</b>	<b>52</b>	<b>16</b>	<b>5</b>
	Religionswissenschaft	Hauptfach	Bachelor Master Magister Zusatzstudium Promotion	129 36 2 1 2	99 26 1 1 2	41 5 0 0 0	90 36 2 0 0	73 26 0 0 0	29 5 0 0 0	39 0 0 0 0	26 0 0 0 0	12 0 0 0 0
		Nebenfach	Bachelor Magister	204 6	164 0	45 0	163 5	136 0	35 0	41 1	28 0	10 0
	<b>Religionswissenschaft Ergebnis</b>			<b>380</b>	<b>292</b>	<b>91</b>	<b>296</b>	<b>235</b>	<b>69</b>	<b>81</b>	<b>54</b>	<b>22</b>
	Vergleichende Religionswissenschaft	Hauptfach	Master	3	0	0	3	0	0	0	0	0
	<b>Vergleichende Religionswissenschaft Ergebnis</b>			<b>3</b>	<b>0</b>	<b>0</b>	<b>3</b>	<b>0</b>	<b>0</b>	<b>0</b>	<b>0</b>	<b>0</b>
	Evang. Theologie (Magister Theologiae)	Hauptfach	Magister	197	160	30	102	83	11	95	77	19
	<b>Evang. Theologie (Magister Theologiae) Ergebnis</b>			<b>197</b>	<b>160</b>	<b>30</b>	<b>102</b>	<b>83</b>	<b>11</b>	<b>95</b>	<b>77</b>	<b>19</b>
<b>FB 07</b>	<b>Katholische Theologie</b>			<b>514</b>	<b>350</b>	<b>68</b>	<b>389</b>	<b>261</b>	<b>53</b>	<b>74</b>	<b>43</b>	<b>12</b>
	Katholische Theologie	Hauptfach	Bachelor LA Grundschule LA Haupt-/Realschule LA Gymnasium LA Förderschule Magister Promotion Bachelor Magister	51 97 134 102 18 5 8 76 4	39 70 88 58 17 0 8 61 0	16 8 14 8 1 0 21 0	32 74 112 85 13 4 0 58 2	26 52 74 48 12 0 0 45 0	12 5 13 8 1 0 14 0	19 7 8 13 1 0 0 18 2	13 3 3 7 1 0 0 16 0	4 0 1 0 0 0 7 0
	<b>Katholische Theologie Ergebnis</b>			<b>495</b>	<b>341</b>	<b>68</b>	<b>380</b>	<b>257</b>	<b>53</b>	<b>69</b>	<b>43</b>	<b>12</b>
	Religionsphilosophie	Hauptfach	Master Magister Promotion Bachelor Magister	5 3 5 2 2	2 0 5 0 0	0 0 0 0 0	5 0 0 0 2	2 0 0 0 0	0 0 0 0 0	0 3 0 2 0	0 0 0 0 0	0 0 0 0 0
	<b>Religionsphilosophie Ergebnis</b>			<b>17</b>	<b>7</b>	<b>0</b>	<b>7</b>	<b>2</b>	<b>0</b>	<b>5</b>	<b>0</b>	<b>0</b>
	Religiöse Kommunikation: Interkult. u. mediale Perspektiven	Hauptfach	Master	2	2	0	2	2	0	0	0	0
	<b>Religiöse Kommunikation: Interkult. u. mediale Perspektiven Ergebnis</b>			<b>2</b>	<b>2</b>	<b>0</b>	<b>2</b>	<b>2</b>	<b>0</b>	<b>0</b>	<b>0</b>	<b>0</b>

FB	Fach	HF / NF	Abschluss	Studierende insgesamt	In RSZ	Im 1. Fachsem.	Erststudium/ Konsekutiv	Erststudium/ Konsekutiv in RSZ	Erststudium/ Konsekutiv 1. Fachsem.	Zweitstudium	Zweitstudium in RSZ	Zweitstudium 1. Fachsem.
FB 08	Philosophie und Geschichtswissenschaften			6.410	4.223	506	5.095	3.398	383	1.013	580	97
	Geschichte	Hauptfach	Bachelor	455	366	83	351	281	56	104	85	27
			Master	35	20	10	35	20	10	0	0	0
			LA Haupt-/Realschule	452	253	3	395	230	3	23	9	0
			LA Gymnasium	480	282	45	396	244	45	48	17	0
			LA Förderschule	52	43	0	35	29	0	4	3	0
			Magister	42	1	0	41	1	0	1	0	0
			Zusatzstudium	2	2	0	0	0	0	0	0	0
			Abschluss im Ausl.	9	9	3	6	6	2	3	3	1
			Promotion	31	31	3	0	0	0	0	0	0
			Bachelor	966	720	141	792	600	109	174	120	32
			Magister	34	8	0	27	6	0	7	2	0
	<b>Geschichte Ergebnis</b>			<b>2.558</b>	<b>1.735</b>	<b>288</b>	<b>2.078</b>	<b>1.417</b>	<b>225</b>	<b>364</b>	<b>239</b>	<b>60</b>
	Geschichte Profilbildung intern			34	34	28	25	25	21	9	9	7
	<b>Geschichte Profilbildung intern Ergebnis</b>			<b>34</b>	<b>34</b>	<b>28</b>	<b>25</b>	<b>25</b>	<b>21</b>	<b>9</b>	<b>9</b>	<b>7</b>
	Philosophie	Hauptfach	Bachelor	655	463	4	475	356	2	180	107	2
			Master	143	85	24	143	85	24	0	0	0
			LA Gymnasium	518	356	64	369	250	45	54	31	2
			Magister	100	0	0	76	0	0	24	0	0
			Zusatzstudium	2	2	0	0	0	0	0	0	0
			Abschluss im Ausl.	4	4	2	2	2	1	2	2	1
			Promotion	43	43	5	0	0	0	0	0	0
			Bachelor	894	672	5	808	615	4	86	57	1
			Magister	28	5	0	23	4	0	5	1	0
	<b>Philosophie Ergebnis</b>			<b>2.387</b>	<b>1.630</b>	<b>104</b>	<b>1.896</b>	<b>1.312</b>	<b>76</b>	<b>351</b>	<b>198</b>	<b>6</b>
	Ethnologie	Hauptfach	Bachelor	515	280	1	366	228	0	149	52	1
			Master	47	27	1	47	27	1	0	0	0
			Magister	28	0	0	28	0	0	0	0	0
			Zusatzstudium	1	1	0	0	0	0	0	0	0
			Abschluss im Ausl.	3	3	2	3	3	2	0	0	0
			Promotion	20	20	1	0	0	0	0	0	0
			Bachelor	458	234	0	413	223	0	45	11	0
			Magister	21	4	0	18	3	0	3	1	0
	<b>Ethnologie Ergebnis</b>			<b>1.093</b>	<b>569</b>	<b>5</b>	<b>875</b>	<b>484</b>	<b>3</b>	<b>197</b>	<b>64</b>	<b>1</b>
	Alte Geschichte	Hauptfach	Promotion	4	4	0	0	0	0	0	0	0
	<b>Alte Geschichte Ergebnis</b>			<b>4</b>	<b>4</b>	<b>0</b>	<b>0</b>	<b>0</b>	<b>0</b>	<b>0</b>	<b>0</b>	<b>0</b>
	Mittlere und neuere Geschichte	Hauptfach	Magister	21	0	0	17	0	0	4	0	0
			Promotion	21	21	0	0	0	0	0	0	0
			Magister	7	0	0	6	0	0	1	0	0
	<b>Mittlere und neuere Geschichte Ergebnis</b>			<b>49</b>	<b>21</b>	<b>0</b>	<b>23</b>	<b>0</b>	<b>0</b>	<b>5</b>	<b>0</b>	<b>0</b>
	Geschichte (mit Aufträgen)	Hauptfach	Master	9	4	2	9	4	2	0	0	0
	<b>Geschichte (mit Aufträgen) Ergebnis</b>			<b>9</b>	<b>4</b>	<b>2</b>	<b>9</b>	<b>4</b>	<b>2</b>	<b>0</b>	<b>0</b>	<b>0</b>
	Geschichte u. Philosophie d. Wissenschaften	Nebenfach	Bachelor	263	222	79	178	153	56	85	69	23
			Magister	13	4	0	11	3	0	2	1	0
	<b>Geschichte u. Philosophie d. Wissenschaften Ergebnis</b>			<b>276</b>	<b>226</b>	<b>79</b>	<b>189</b>	<b>156</b>	<b>56</b>	<b>87</b>	<b>70</b>	<b>23</b>
FB 09	<b>Sprach- und Kulturwissenschaften</b>			<b>6.590</b>	<b>4.465</b>	<b>688</b>	<b>5.262</b>	<b>3.538</b>	<b>527</b>	<b>1.083</b>	<b>707</b>	<b>149</b>
	Afrikanische Sprachwissenschaften	Hauptfach	Master	2	1	0	2	1	0	0	0	0
			Promotion	1	1	0	0	0	0	0	0	0
	<b>Afrikanische Sprachwissenschaften Ergebnis</b>			<b>3</b>	<b>2</b>	<b>0</b>	<b>2</b>	<b>1</b>	<b>0</b>	<b>0</b>	<b>0</b>	<b>0</b>

FB	Fach	HF / NF	Abschluss	Studierende insgesamt	In RSZ	Im 1. Fachsem.	Erststudium/ Konsektiv	Erststudium/ Konsektiv in RSZ	Erststudium/Konsektiv 1. Fachsem.	Zweitstudium in RSZ	Zweitstudium 1. Fachsem.
	Klassische Archäologie	Hauptfach	Bachelor	73	56	3	59	46	1	14	10
			Master	12	5	0	12	5	0	0	0
			Magister	7	0	0	7	0	0	0	0
			Zusatzstudium	2	2	0	0	0	0	0	0
			Abschluss im Ausl.	3	3	2	2	2	2	1	1
			Promotion	6	6	2	0	0	0	0	0
		Nebenfach	Bachelor	186	138	31	148	114	20	38	24
			Magister	20	0	0	19	0	0	1	0
	<b>Klassische Archäologie Ergebnis</b>			<b>309</b>	<b>210</b>	<b>38</b>	<b>247</b>	<b>167</b>	<b>23</b>	<b>54</b>	<b>35</b>
	Stülostasiennwissenschaften	Hauptfach	Magister	1	0	0	1	0	0	0	0
			Promotion	8	8	0	0	0	0	0	0
	<b>Stülostasiennwissenschaften Ergebnis</b>			<b>9</b>	<b>8</b>	<b>0</b>	<b>1</b>	<b>0</b>	<b>0</b>	<b>0</b>	<b>0</b>
	Griechisch	Hauptfach	LA Gymnasium	17	13	4	6	5	2	1	0
	<b>Griechisch Ergebnis</b>			<b>17</b>	<b>13</b>	<b>4</b>	<b>6</b>	<b>5</b>	<b>2</b>	<b>1</b>	<b>0</b>
	Japanologie	Hauptfach	Bachelor	303	196	1	275	180	0	28	16
			Magister	3	0	0	2	0	0	1	0
			Abschluss im Ausl.	4	4	2	4	4	2	0	0
			Promotion	3	3	0	0	0	0	0	0
		Nebenfach	Bachelor	171	127	2	148	109	1	23	18
			Magister	4	0	0	3	0	0	1	0
	<b>Japanologie Ergebnis</b>			<b>488</b>	<b>330</b>	<b>5</b>	<b>432</b>	<b>293</b>	<b>3</b>	<b>53</b>	<b>34</b>
	Kunsterziehung	Hauptfach	LA Grundschule	75	44	3	54	34	3	16	6
			LA Haupt-/Realschule	80	54	10	64	47	7	10	2
			LA Gymnasium	196	138	21	146	106	13	25	11
			LA Förderschule	36	25	0	26	19	0	4	1
	<b>Kunsterziehung Ergebnis</b>			<b>387</b>	<b>261</b>	<b>34</b>	<b>290</b>	<b>206</b>	<b>23</b>	<b>55</b>	<b>20</b>
	Kunstgeschichte	Hauptfach	Bachelor	698	530	175	551	416	136	147	114
			Master	133	65	13	133	65	13	0	0
			Magister	68	2	0	59	1	0	9	1
			Zusatzstudium	3	3	0	0	0	0	0	0
			Abschluss im Ausl.	3	3	1	1	1	0	2	2
			Promotion	44	44	1	0	0	0	0	0
		Nebenfach	Bachelor	685	519	113	545	417	90	140	102
			Magister	36	3	0	28	2	0	8	1
	<b>Kunstgeschichte Ergebnis</b>			<b>1.670</b>	<b>1.169</b>	<b>303</b>	<b>1.317</b>	<b>902</b>	<b>239</b>	<b>306</b>	<b>220</b>
	Latein	Hauptfach	LA Gymnasium	124	65	5	86	48	4	13	8
	<b>Latein Ergebnis</b>			<b>124</b>	<b>65</b>	<b>5</b>	<b>86</b>	<b>48</b>	<b>4</b>	<b>13</b>	<b>8</b>
	Musik	Hauptfach	LA Grundschule	58	32	5	51	29	3	7	3
			LA Haupt-/Realschule	47	31	8	38	26	6	6	2
			LA Förderschule	20	11	1	16	9	0	4	2
	<b>Musik Ergebnis</b>			<b>125</b>	<b>74</b>	<b>14</b>	<b>105</b>	<b>64</b>	<b>9</b>	<b>17</b>	<b>7</b>
	Musikwissenschaft	Hauptfach	Bachelor	280	189	48	219	148	31	61	41
			Master	27	16	3	27	16	3	0	0
			Magister	58	1	0	44	0	0	14	1
			Zusatzstudium	5	5	0	0	0	0	0	0
			Promotion	13	13	0	0	0	0	0	0
		Nebenfach	Bachelor	193	144	35	157	118	27	36	26
			Magister	6	0	0	3	0	0	3	0
	<b>Musikwissenschaft Ergebnis</b>			<b>582</b>	<b>368</b>	<b>86</b>	<b>450</b>	<b>282</b>	<b>61</b>	<b>114</b>	<b>68</b>
	Orientalistik	Hauptfach	Promotion	1	1	0	0	0	0	0	0
	<b>Orientalistik Ergebnis</b>			<b>1</b>	<b>1</b>	<b>0</b>	<b>0</b>	<b>0</b>	<b>0</b>	<b>0</b>	<b>0</b>
	Russisch	Hauptfach	LA Gymnasium	2	0	0	2	0	0	0	0
	<b>Russisch Ergebnis</b>			<b>2</b>	<b>0</b>	<b>0</b>	<b>2</b>	<b>0</b>	<b>0</b>	<b>0</b>	<b>0</b>

FB	Fach	HF / NF	Abschluss	Studierende insgesamt	In RSZ	Im 1. Fachsem.	Erststudium/ Konsekutiv	Erststudium/ Konsekutiv in RSZ	Erststudium/Konsekutiv 1. Fachsem.	Zweitstudium	Zweitstudium in RSZ	Zweitstudium 1. Fachsem.
	Sinologie	Hauptfach	Bachelor	127	95	0	99	74	0	28	21	0
			Master	13	4	0	13	4	0	0	0	0
			Promotion	3	3	0	0	0	0	0	0	0
		Nebenfach	Bachelor	120	85	4	101	73	3	19	12	1
			Magister	3	0	0	0	0	1	2	0	0
	<b>Sinologie Ergebnis</b>			<b>266</b>	<b>187</b>	<b>4</b>	<b>214</b>	<b>151</b>	<b>3</b>	<b>49</b>	<b>33</b>	<b>1</b>
	Turkologie	Hauptfach	Promotion	1	1	0	0	0	0	0	0	0
	<b>Turkologie Ergebnis</b>			<b>1</b>	<b>1</b>	<b>0</b>	<b>0</b>	<b>0</b>	<b>0</b>	<b>0</b>	<b>0</b>	<b>0</b>
	Kulturanthropologie und Europäische Ethnologie	Hauptfach	Bachelor	96	69	0	93	68	0	3	1	0
			Master	8	0	0	8	0	0	0	0	0
			Magister	1	0	0	0	0	0	0	0	0
			Abschluss im Ausl.	1	1	1	1	1	1	0	0	0
			Promotion	2	2	0	0	0	0	0	0	0
		Nebenfach	Bachelor	159	124	21	153	122	21	6	2	0
			Magister	4	0	0	4	0	0	0	0	0
	<b>Kulturanthropologie und Europäische Ethnologie Ergebnis</b>			<b>271</b>	<b>196</b>	<b>22</b>	<b>260</b>	<b>191</b>	<b>22</b>	<b>9</b>	<b>3</b>	<b>0</b>
	Judaistik	Hauptfach	Bachelor	28	17	0	18	11	0	10	6	0
			Master	4	4	1	4	4	1	0	0	0
			Magister	2	0	0	1	0	0	1	0	0
			Zusatzstudium	1	1	0	0	0	0	0	0	0
			Promotion	2	2	0	0	0	0	0	0	0
		Nebenfach	Bachelor	28	21	0	16	14	0	12	7	0
			Magister	3	1	0	2	1	0	1	0	0
	<b>Judaistik Ergebnis</b>			<b>68</b>	<b>46</b>	<b>1</b>	<b>41</b>	<b>30</b>	<b>1</b>	<b>24</b>	<b>13</b>	<b>0</b>
	Kunst - Medien - Kulturelle Bildung	Hauptfach	Master	31	31	14	31	31	14	0	0	0
			Magister	21	0	0	20	0	0	1	0	0
			Promotion	11	11	0	0	0	0	0	0	0
		Nebenfach	Bachelor	141	73	9	128	71	9	13	2	0
			Magister	6	0	0	5	0	0	1	0	0
	<b>Kunst - Medien - Kulturelle Bildung Ergebnis</b>			<b>210</b>	<b>115</b>	<b>23</b>	<b>184</b>	<b>102</b>	<b>23</b>	<b>15</b>	<b>2</b>	<b>0</b>
	Altorientalische Philologie	Nebenfach	Magister	4	0	0	4	0	0	0	0	0
	<b>Altorientalische Philologie Ergebnis</b>			<b>4</b>	<b>0</b>	<b>0</b>	<b>4</b>	<b>0</b>	<b>0</b>	<b>0</b>	<b>0</b>	<b>0</b>
	Archäometrie	Nebenfach	Bachelor	49	39	5	39	32	3	10	7	2
			Magister	2	0	0	2	0	0	0	0	0
	<b>Archäometrie Ergebnis</b>			<b>51</b>	<b>39</b>	<b>5</b>	<b>41</b>	<b>32</b>	<b>3</b>	<b>10</b>	<b>7</b>	<b>2</b>
	Archäologie und Kulturgeschichte des Vorderen Orients	Hauptfach	Bachelor	55	38	1	32	22	1	23	16	0
			Master	6	2	0	6	2	0	0	0	0
			Magister	6	0	0	5	0	1	0	0	0
			Promotion	6	6	0	0	0	0	0	0	0
		Nebenfach	Bachelor	104	87	38	70	60	27	34	27	11
			Magister	3	0	0	2	0	0	1	0	0
	<b>Archäologie und Kulturgeschichte des Vorderen Orients Ergebnis</b>			<b>180</b>	<b>133</b>	<b>39</b>	<b>115</b>	<b>84</b>	<b>28</b>	<b>59</b>	<b>43</b>	<b>11</b>
	Vergleichende Sprachwissenschaften	Hauptfach	Promotion	6	6	0	0	0	0	0	0	0
	<b>Vergleichende Sprachwissenschaften Ergebnis</b>			<b>6</b>	<b>6</b>	<b>0</b>	<b>0</b>	<b>0</b>	<b>0</b>	<b>0</b>	<b>0</b>	<b>0</b>
	Phonetik	Hauptfach	Promotion	3	3	0	0	0	0	0	0	0
	<b>Phonetik Ergebnis</b>			<b>3</b>	<b>3</b>	<b>0</b>	<b>0</b>	<b>0</b>	<b>0</b>	<b>0</b>	<b>0</b>	<b>0</b>
	Griechische Philologie	Hauptfach	Bachelor	29	26	7	15	15	6	14	11	1
			Zusatzstudium	1	1	0	0	0	0	0	0	0
			Promotion	2	2	0	0	0	0	0	0	0
		Nebenfach	Bachelor	66	54	19	35	29	12	31	25	7
			Magister	1	0	0	1	0	0	0	0	0
	<b>Griechische Philologie Ergebnis</b>			<b>99</b>	<b>83</b>	<b>26</b>	<b>51</b>	<b>44</b>	<b>18</b>	<b>45</b>	<b>36</b>	<b>8</b>

FB	Fach	HF / NF	Abschluss	Studierende insgesamt	In RSZ	Im 1. Fachsem.	Erststudium/ Konsektiv	Erststudium/ Konsektiv in RSZ	Erststudium/Konsekutiv 1. Fachsem.	Zweitstudium	Zweitstudium in RSZ	Zweitstudium 1. Fachsem.
	Vor- u. Frühgeschichtliche Archäologie	Hauptfach	Bachelor	73	51	1	58	40	1	15	11	0
			Master	5	3	0	5	3	0	0	0	0
			Magister	5	0	0	4	0	0	1	0	0
			Zusatzstudium	2	2	0	0	0	0	0	0	0
			Promotion	14	14	1	0	0	0	0	0	0
		Nebenfach	Bachelor	108	82	25	86	66	21	22	16	4
			Magister	6	1	0	5	1	0	1	0	0
	<b>Vor- u. Frühgeschichtliche Archäologie Ergebnis</b>			<b>213</b>	<b>153</b>	<b>27</b>	<b>158</b>	<b>110</b>	<b>22</b>	<b>39</b>	<b>27</b>	<b>4</b>
	Archäologie und Geschichte der römischen Provinzen	Hauptfach	Bachelor	33	23	1	25	19	1	8	4	0
			Master	5	5	0	5	5	0	0	0	0
			Promotion	2	2	1	0	0	0	0	0	0
		Nebenfach	Bachelor	63	49	2	48	38	2	15	11	0
			Magister	6	0	0	5	0	0	1	0	0
	<b>Archäologie und Geschichte der römischen Provinzen Ergebnis</b>			<b>109</b>	<b>79</b>	<b>4</b>	<b>83</b>	<b>62</b>	<b>3</b>	<b>24</b>	<b>15</b>	<b>0</b>
	Archäologische Wissenschaften	Hauptfach	Bachelor	26	26	26	20	20	20	6	6	6
	<b>Archäologische Wissenschaften Ergebnis</b>			<b>26</b>	<b>26</b>	<b>26</b>	<b>20</b>	<b>20</b>	<b>20</b>	<b>6</b>	<b>6</b>	<b>6</b>
	Lateinische Philologie	Hauptfach	Bachelor	31	24	10	17	14	5	14	10	5
			Master	1	0	0	1	0	0	0	0	0
			Magister	1	0	0	1	0	0	0	0	0
			Zusatzstudium	1	1	0	0	0	0	0	0	0
			Promotion	6	6	0	0	0	0	0	0	0
		Nebenfach	Bachelor	40	29	9	31	22	7	9	7	2
			Magister	4	0	0	3	0	0	1	0	0
	<b>Lateinische Philologie Ergebnis</b>			<b>84</b>	<b>60</b>	<b>19</b>	<b>53</b>	<b>36</b>	<b>12</b>	<b>24</b>	<b>17</b>	<b>7</b>
	Empirische Sprachwissenschaft	Hauptfach	Bachelor	18	0	0	13	0	0	5	0	0
			Master	16	7	0	16	7	0	0	0	0
		Nebenfach	Bachelor	14	1	1	8	1	1	6	0	0
			Magister	8	1	0	8	1	0	0	0	0
	<b>Empirische Sprachwissenschaft Ergebnis</b>			<b>56</b>	<b>9</b>	<b>1</b>	<b>45</b>	<b>9</b>	<b>1</b>	<b>11</b>	<b>0</b>	<b>0</b>
	Islamische Religion	Hauptfach	Master	23	0	0	23	0	0	0	0	0
	<b>Islamische Religion Ergebnis</b>			<b>23</b>	<b>0</b>	<b>0</b>	<b>23</b>	<b>0</b>	<b>0</b>	<b>0</b>	<b>0</b>	<b>0</b>
	Sprachen und Kulturen Südasiens	Hauptfach	Bachelor	78	44	1	60	34	1	18	10	0
			Magister	1	1	0	1	1	0	0	0	0
		Nebenfach	Bachelor	63	45	1	54	38	1	9	7	0
			Magister	1	0	0	1	0	0	0	0	0
	<b>Sprachen und Kulturen Südasiens Ergebnis</b>			<b>143</b>	<b>90</b>	<b>2</b>	<b>116</b>	<b>73</b>	<b>2</b>	<b>27</b>	<b>17</b>	<b>0</b>
	Islamische Studien	Hauptfach	Bachelor	236	133	4	181	98	4	55	35	0
			Master	57	27	0	57	27	0	0	0	0
			Abschluss im Ausl.	1	1	1	0	0	0	1	1	1
			Promotion	9	9	0	0	0	0	0	0	0
	<b>Islamische Studien Ergebnis</b>			<b>303</b>	<b>170</b>	<b>5</b>	<b>238</b>	<b>125</b>	<b>4</b>	<b>56</b>	<b>36</b>	<b>1</b>
	Curatorial Studies	Hauptfach	Master	60	28	0	60	28	0	0	0	0
	<b>Curatorial Studies Ergebnis</b>			<b>60</b>	<b>28</b>	<b>0</b>	<b>60</b>	<b>28</b>	<b>0</b>	<b>0</b>	<b>0</b>	<b>0</b>
	Empirische Sprachwissenschaft	Hauptfach	Bachelor	197	142	0	176	125	0	21	17	0
			Master	15	7	0	15	7	0	0	0	0
			Promotion	3	3	1	0	0	0	0	0	0
		Nebenfach	Bachelor	234	169	1	208	147	1	26	22	0
			Magister	5	3	0	5	3	0	0	0	0
	<b>Empirische Sprachwissenschaft Ergebnis</b>			<b>454</b>	<b>324</b>	<b>2</b>	<b>404</b>	<b>282</b>	<b>1</b>	<b>47</b>	<b>39</b>	<b>0</b>
	Japan in der Welt	Hauptfach	Master	21	7	0	21	7	0	0	0	0
	<b>Japan in der Welt Ergebnis</b>			<b>21</b>	<b>7</b>	<b>0</b>	<b>21</b>	<b>7</b>	<b>0</b>	<b>0</b>	<b>0</b>	<b>0</b>
	Southeast Asian Studies	Hauptfach	Master	30	23	0	30	23	0	0	0	0
			Promotion	2	2	0	2	0	0	0	0	0
	<b>Southeast Asian Studies Ergebnis</b>			<b>32</b>	<b>25</b>	<b>0</b>	<b>30</b>	<b>23</b>	<b>0</b>	<b>0</b>	<b>0</b>	<b>0</b>

FB	Fach	HF / NF	Abschluss	Studierende insgesamt	In RSZ	Im 1. Fachsem.	Erststudium/ Konsekutiv	Erststudium/ Konsekutiv in RSZ	Erststudium/Konsekutiv 1. Fachsem.	Zweitstudium	Zweitstudium in RSZ	Zweitstudium 1. Fachsem.
	Archäologie von Münze, Geld und von Wirtschaft in der Antike	Hauptfach	Bachelor	11	9	0	3	3	0	8	6	0
			Master	2	2	0	2	2	0	0	0	0
			Promotion	2	2	2	0	0	0	0	0	0
		Nebenfach	Bachelor	13	10	1	9	8	0	4	2	1
	<b>Archäologie von Münze, Geld und von Wirtschaft in der Antike Ergebnis</b>			<b>28</b>	<b>23</b>	<b>3</b>	<b>14</b>	<b>13</b>	<b>0</b>	<b>12</b>	<b>8</b>	<b>1</b>
	Science and Technology Studies	Hauptfach	Master	31	31	0	31	31	0	0	0	0
	<b>Science and Technology Studies Ergebnis</b>			<b>31</b>	<b>31</b>	<b>0</b>	<b>31</b>	<b>31</b>	<b>0</b>	<b>0</b>	<b>0</b>	<b>0</b>
	Koreastudien	Nebenfach	Bachelor	131	130	0	118	117	0	13	13	0
	<b>Koreastudien Ergebnis</b>			<b>131</b>	<b>130</b>	<b>0</b>	<b>118</b>	<b>117</b>	<b>0</b>	<b>13</b>	<b>13</b>	<b>0</b>
<b>FB 10</b>	<b>Neuere Philologien</b>			<b>9.459</b>	<b>6.041</b>	<b>729</b>	<b>8.208</b>	<b>5.275</b>	<b>618</b>	<b>854</b>	<b>462</b>	<b>83</b>
	American Studies	Hauptfach	Bachelor	245	145	29	232	139	28	13	6	1
			Master	43	24	0	43	24	0	0	0	0
			Magister	21	0	0	19	0	0	2	0	0
			Promotion	10	10	0	0	0	0	0	0	0
		Nebenfach	Bachelor	254	188	34	238	179	32	16	9	2
			Magister	9	0	0	9	0	0	0	0	0
	<b>American Studies Ergebnis</b>			<b>582</b>	<b>367</b>	<b>63</b>	<b>541</b>	<b>342</b>	<b>60</b>	<b>31</b>	<b>15</b>	<b>3</b>
	Englisch/Anglistik	Hauptfach	LA Grundschule	251	187	31	203	154	25	16	8	2
			LA Haupt-/Realschule	306	189	26	261	168	24	26	8	0
			LA Gymnasium	708	475	46	628	433	41	49	21	1
			LA Förderschule	48	37	1	37	28	0	3	3	0
	<b>Englisch/Anglistik Ergebnis</b>			<b>1.313</b>	<b>888</b>	<b>104</b>	<b>1.129</b>	<b>783</b>	<b>90</b>	<b>94</b>	<b>40</b>	<b>3</b>
	Französisch	Hauptfach	LA Haupt-/Realschule	83	37	6	68	33	5	6	2	0
			LA Gymnasium	242	131	13	193	109	11	29	13	0
	<b>Französisch Ergebnis</b>			<b>325</b>	<b>168</b>	<b>19</b>	<b>261</b>	<b>142</b>	<b>16</b>	<b>35</b>	<b>15</b>	<b>0</b>
	Deutsch	Hauptfach	LA Grundschule	1.315	971	111	1.184	882	103	128	86	6
			LA Haupt-/Realschule	428	253	23	349	208	22	40	16	0
			LA Gymnasium	578	333	18	477	283	14	55	19	1
			LA Förderschule	265	207	9	223	175	5	19	14	0
	<b>Deutsch Ergebnis</b>			<b>2.586</b>	<b>1.764</b>	<b>161</b>	<b>2.233</b>	<b>1.548</b>	<b>144</b>	<b>242</b>	<b>135</b>	<b>7</b>
	Italienisch	Hauptfach	LA Gymnasium	49	24	3	33	16	2	11	5	1
	<b>Italienisch Ergebnis</b>			<b>49</b>	<b>24</b>	<b>3</b>	<b>33</b>	<b>16</b>	<b>2</b>	<b>11</b>	<b>5</b>	<b>1</b>
	Skandinavistik	Hauptfach	Bachelor	75	55	0	58	43	0	17	12	0
			Master	9	4	1	9	4	1	0	0	0
			Magister	16	0	0	13	0	0	3	0	0
			Zusatzstudium	3	3	0	0	0	0	0	0	0
			Promotion	2	2	0	0	0	0	0	0	0
		Nebenfach	Bachelor	96	72	0	84	65	0	12	7	0
			Magister	7	1	0	6	1	0	1	0	0
	<b>Skandinavistik Ergebnis</b>			<b>208</b>	<b>137</b>	<b>1</b>	<b>170</b>	<b>113</b>	<b>1</b>	<b>33</b>	<b>19</b>	<b>0</b>
	Theater, Film- und Medienwissenschaft	Hauptfach	Bachelor	277	184	1	261	179	1	16	5	0
			Master	90	48	0	90	48	0	0	0	0
			Magister	20	0	0	19	0	0	1	0	0
			Abschluss im Ausl.	6	6	3	4	4	2	2	2	1
			Promotion	13	13	0	0	0	0	0	0	0
			Bachelor	4	0	0	4	0	0	0	0	0
			Magister	4	0	0	4	0	0	0	0	0
	<b>Theater, Film- und Medienwissenschaft Ergebnis</b>			<b>414</b>	<b>251</b>	<b>4</b>	<b>382</b>	<b>231</b>	<b>3</b>	<b>19</b>	<b>7</b>	<b>1</b>

FB	Fach	HF / NF	Abschluss	Studierende insgesamt	In RSZ	Im 1. Fachsem.	Erststudium/ Konsektiv	Erststudium/ Konsektiv in RSZ	Erststudium/Konsekutiv 1. Fachsem.	Zweitstudium	Zweitstudium in RSZ	Zweitstudium 1. Fachsem.
	Romanistik	Hauptfach	Bachelor	248	144	42	183	110	27	65	34	15
			Magister	46	1	0	37	1	0	9	0	0
			Zusatzstudium	1	1	0	0	0	0	0	0	0
			Abschluss im Ausl.	10	10	4	9	9	3	1	1	1
			Promotion	8	8	0	0	0	0	0	0	0
		Nebenfach	Bachelor	327	227	54	246	169	39	81	58	15
			Magister	32	0	0	25	0	0	7	0	0
	<b>Romanistik Ergebnis</b>			<b>672</b>	<b>391</b>	<b>100</b>	<b>500</b>	<b>289</b>	<b>69</b>	<b>163</b>	<b>93</b>	<b>31</b>
	Spanisch	Hauptfach	LA Gymnasium	279	152	14	212	126	13	30	6	0
	<b>Spanisch Ergebnis</b>			<b>279</b>	<b>152</b>	<b>14</b>	<b>212</b>	<b>126</b>	<b>13</b>	<b>30</b>	<b>6</b>	<b>0</b>
	Allgemeine und vergleichende Literaturwissenschaft	Hauptfach	Bachelor	218	137	2	187	116	2	31	21	0
			Magister	10	0	0	7	0	0	3	0	0
			Zusatzstudium	1	1	0	0	0	0	0	0	0
			Abschluss im Ausl.	1	1	0	0	0	0	1	1	0
			Promotion	11	11	0	0	0	0	0	0	0
	<b>Allgemeine und vergleichende Literaturwissenschaft Ergebnis</b>			<b>241</b>	<b>150</b>	<b>2</b>	<b>194</b>	<b>116</b>	<b>2</b>	<b>35</b>	<b>22</b>	<b>0</b>
	English Studies	Hauptfach	Bachelor	312	218	36	304	214	34	8	4	2
			Magister	25	1	0	22	1	0	3	0	0
			Abschluss im Ausl.	7	7	5	7	7	5	0	0	0
			Promotion	17	17	1	0	0	0	0	0	0
		Nebenfach	Bachelor	288	192	26	274	183	24	14	9	2
			Magister	12	1	0	10	1	0	2	0	0
	<b>English Studies Ergebnis</b>			<b>661</b>	<b>436</b>	<b>68</b>	<b>617</b>	<b>406</b>	<b>63</b>	<b>27</b>	<b>13</b>	<b>4</b>
	Germanistik	Hauptfach	Bachelor	970	641	122	887	584	106	83	57	16
			Magister	47	1	0	44	1	0	3	0	0
			Zusatzstudium	3	3	0	0	0	0	0	0	0
			Abschluss im Ausl.	13	13	8	10	10	8	3	3	0
			Promotion	36	36	2	0	0	0	0	0	0
		Nebenfach	Bachelor	296	195	16	276	184	13	20	11	3
			Magister	39	2	1	36	2	1	3	0	0
	<b>Germanistik Ergebnis</b>			<b>1.404</b>	<b>891</b>	<b>149</b>	<b>1.253</b>	<b>781</b>	<b>128</b>	<b>112</b>	<b>71</b>	<b>19</b>
	Linguistics	Hauptfach	Master	33	20	6	33	20	6	0	0	0
	<b>Linguistics Ergebnis</b>			<b>33</b>	<b>20</b>	<b>6</b>	<b>33</b>	<b>20</b>	<b>6</b>	<b>0</b>	<b>0</b>	<b>0</b>
	Buch- und Medienpraxis	Hauptfach	Abschlusszeugnis	9	8	0	0	0	0	0	0	0
	<b>Buch- und Medienpraxis Ergebnis</b>			<b>9</b>	<b>8</b>	<b>0</b>	<b>0</b>	<b>0</b>	<b>0</b>	<b>0</b>	<b>0</b>	<b>0</b>
	Linguistik	Hauptfach	Bachelor	135	91	0	128	85	0	7	6	0
			Master	3	0	0	3	0	0	0	0	0
			Abschluss im Ausl.	4	4	2	3	3	2	1	1	0
			Promotion	8	8	0	0	0	0	0	0	0
	<b>Linguistik Ergebnis</b>			<b>150</b>	<b>103</b>	<b>2</b>	<b>134</b>	<b>88</b>	<b>2</b>	<b>8</b>	<b>7</b>	<b>0</b>
	Dramaturgie	Hauptfach	Master	22	9	0	22	9	0	0	0	0
			Abschluss im Ausl.	2	2	2	2	2	0	2	2	2
	<b>Dramaturgie Ergebnis</b>			<b>24</b>	<b>11</b>	<b>2</b>	<b>22</b>	<b>9</b>	<b>0</b>	<b>2</b>	<b>2</b>	<b>2</b>
	Kognitive Linguistik	Hauptfach	Master	1	0	0	1	0	0	0	0	0
			Promotion	3	3	0	0	0	0	0	0	0
	<b>Kognitive Linguistik Ergebnis</b>			<b>4</b>	<b>3</b>	<b>0</b>	<b>1</b>	<b>0</b>	<b>0</b>	<b>0</b>	<b>0</b>	<b>0</b>
	Audiovisual and Cinema Studies	Hauptfach	Master	23	12	0	23	12	0	0	0	0
			Abschluss im Ausl.	14	14	14	2	2	2	12	12	12
	<b>Audiovisual and Cinema Studies Ergebnis</b>			<b>37</b>	<b>26</b>	<b>14</b>	<b>25</b>	<b>14</b>	<b>2</b>	<b>12</b>	<b>12</b>	<b>12</b>
	Romanistische Linguistik	Hauptfach	Master	5	0	0	5	0	0	0	0	0
	<b>Romanistische Linguistik Ergebnis</b>			<b>5</b>	<b>0</b>	<b>0</b>	<b>5</b>	<b>0</b>	<b>0</b>	<b>0</b>	<b>0</b>	<b>0</b>
	Anglophone Literatures	Hauptfach	Master	56	36	0	56	36	0	0	0	0
	<b>Anglophone Literatures Ergebnis</b>			<b>56</b>	<b>36</b>	<b>0</b>	<b>56</b>	<b>36</b>	<b>0</b>	<b>0</b>	<b>0</b>	<b>0</b>
	Deutsche Literatur	Hauptfach	Master	151	71	17	151	71	17	0	0	0
	<b>Deutsche Literatur Ergebnis</b>			<b>151</b>	<b>71</b>	<b>17</b>	<b>151</b>	<b>71</b>	<b>17</b>	<b>0</b>	<b>0</b>	<b>0</b>



FB	Fach	HF / NF	Abschluss	Studierende insgesamt	In RSZ	Im 1. Fachsem.	Erststudium/ Konsekutiv	Erststudium/ Konsekutiv in RSZ	Erststudium/Konsekutiv 1. Fachsem.	Zweitstudium in RSZ	Zweitstudium 1. Fachsem.
	Filmkultur	Hauptfach	Master	59	25	0	59	25	0	0	0
	<b>Filmkultur Ergebnis</b>			<b>59</b>	<b>25</b>	<b>0</b>	<b>59</b>	<b>25</b>	<b>0</b>	<b>0</b>	<b>0</b>
	Moving Cultures	Hauptfach	Master	59	31	0	59	31	0	0	0
	<b>Moving Cultures Ergebnis</b>			<b>59</b>	<b>31</b>	<b>0</b>	<b>59</b>	<b>31</b>	<b>0</b>	<b>0</b>	<b>0</b>
	Ästhetik	Hauptfach	Master	62	38	0	62	38	0	0	0
	<b>Ästhetik Ergebnis</b>			<b>62</b>	<b>38</b>	<b>0</b>	<b>62</b>	<b>38</b>	<b>0</b>	<b>0</b>	<b>0</b>
	Comparative Literature	Hauptfach	Master	36	19	0	36	19	0	0	0
	<b>Comparative Literature Ergebnis</b>			<b>36</b>	<b>19</b>	<b>0</b>	<b>36</b>	<b>19</b>	<b>0</b>	<b>0</b>	<b>0</b>
	Romanistische Literatur- und Kulturwissenschaft	Hauptfach	Master	13	7	0	13	7	0	0	0
	<b>Romanistische Literatur- und Kulturwissenschaft Ergebnis</b>			<b>13</b>	<b>7</b>	<b>0</b>	<b>13</b>	<b>7</b>	<b>0</b>	<b>0</b>	<b>0</b>
	Deutsch-Portugiesische Studien	Hauptfach	Master	8	6	0	8	6	0	0	0
	<b>Deutsch-Portugiesische Studien Ergebnis</b>			<b>8</b>	<b>6</b>	<b>0</b>	<b>8</b>	<b>6</b>	<b>0</b>	<b>0</b>	<b>0</b>
	Italienstudien	Hauptfach	Master	9	8	0	9	8	0	0	0
	<b>Italienstudien Ergebnis</b>			<b>9</b>	<b>8</b>	<b>0</b>	<b>9</b>	<b>8</b>	<b>0</b>	<b>0</b>	<b>0</b>
	Comparative Dramaturgy and Performance Research	Hauptfach	Master	10	10	0	10	10	0	0	0
	<b>Comparative Dramaturgy and Performance Research Ergebnis</b>			<b>10</b>	<b>10</b>	<b>0</b>	<b>10</b>	<b>10</b>	<b>0</b>	<b>0</b>	<b>0</b>
	<b>FB 11 Geowissenschaften / Geographie</b>			<b>2.194</b>	<b>1.515</b>	<b>24</b>	<b>1.884</b>	<b>1.282</b>	<b>21</b>	<b>183</b>	<b>120</b>
	Geowissenschaften	Hauptfach	Bachelor	248	159	1	207	130	1	41	29
			Master	77	37	10	77	37	10	0	0
			Abschluss im Ausl.	2	2	0	0	0	2	2	0
			Promotion	32	32	1	0	0	0	0	0
	<b>Geowissenschaften Ergebnis</b>			<b>359</b>	<b>230</b>	<b>12</b>	<b>284</b>	<b>167</b>	<b>11</b>	<b>43</b>	<b>31</b>
	Geographie	Hauptfach	Bachelor	549	412	1	475	356	0	74	56
			LA Haupt-/Realschule	1	1	0	0	0	0	0	0
			LA Gymnasium	362	236	0	311	198	0	20	12
			LA Förderschule	248	175	0	189	134	0	21	11
			Abschluss im Ausl.	47	31	3	32	21	3	6	2
			Promotion	3	3	1	3	3	1	0	0
		Nebenfach	Bachelor	8	8	0	0	0	0	0	0
			LA Förderschule	216	163	2	199	156	2	17	7
			Magister	3	0	0	2	0	0	1	0
	<b>Geographie Ergebnis</b>			<b>1.437</b>	<b>1.029</b>	<b>7</b>	<b>1.211</b>	<b>868</b>	<b>6</b>	<b>139</b>	<b>88</b>
	Geologie	Hauptfach	Promotion	5	5	0	0	0	0	0	0
	<b>Geologie Ergebnis</b>			<b>5</b>	<b>5</b>	<b>0</b>	<b>0</b>	<b>0</b>	<b>0</b>	<b>0</b>	<b>0</b>
	Geophysik	Hauptfach	Promotion	1	1	1	1	0	0	0	0
	<b>Geophysik Ergebnis</b>			<b>1</b>	<b>1</b>	<b>1</b>	<b>0</b>	<b>0</b>	<b>0</b>	<b>0</b>	<b>0</b>
	Meteorologie	Hauptfach	Bachelor	63	57	1	62	56	1	1	1
			Master	22	15	0	22	15	0	0	0
			Diplom	1	0	0	1	0	0	0	0
			Abschluss im Ausl.	1	1	1	1	1	1	0	0
			Promotion	2	2	0	0	0	0	0	0
	<b>Meteorologie Ergebnis</b>			<b>89</b>	<b>75</b>	<b>2</b>	<b>86</b>	<b>72</b>	<b>2</b>	<b>1</b>	<b>1</b>
	Umweltwissenschaften	Hauptfach	Master	112	72	1	112	72	1	0	0
	<b>Umweltwissenschaften Ergebnis</b>			<b>112</b>	<b>72</b>	<b>1</b>	<b>112</b>	<b>72</b>	<b>1</b>	<b>0</b>	<b>0</b>
	Physische Geographie	Hauptfach	Master	52	23	1	52	23	1	0	0
	<b>Physische Geographie Ergebnis</b>			<b>52</b>	<b>23</b>	<b>1</b>	<b>52</b>	<b>23</b>	<b>1</b>	<b>0</b>	<b>0</b>
	Geographien der Globalisierung	Hauptfach	Master	139	80	0	139	80	0	0	0
	<b>Geographien der Globalisierung Ergebnis</b>			<b>139</b>	<b>80</b>	<b>0</b>	<b>139</b>	<b>80</b>	<b>0</b>	<b>0</b>	<b>0</b>

FB	Fach	HF / NF	Abschluss	Studierende insgesamt	In RSZ	Im 1. Fachsem.	Erststudium/ Konsektiv	Erststudium/ Konsektiv in RSZ	Erststudium/Konsekutiv 1. Fachsem.	Zweitstudium in RSZ	Zweitstudium 1. Fachsem.							
FB 12	Informatik und Mathematik	Hauptfach	Bachelor	6.319	4.610	901	4.954	3.585	660	1.127	834	218						
			Master	1.798	1.429	363	1.397	1.068	230	401	361	133						
			LA Haupt-/Realschule	258	128	37	258	128	37	0	0	0	0					
			LA Gymnasium	84	66	25	57	45	20	10	7	1	1					
			LA Förderschule	95	74	14	61	48	10	12	8	1	1					
			Magister	2	1	0	2	1	0	0	0	0	0					
			Abschluss im Ausl.	1	0	0	0	0	0	1	0	0	0					
			Promotion	1	1	1	1	1	1	0	0	0	0					
			Bachelor	42	42	2	0	0	0	0	0	0	0					
			Magister	10	7	1	7	6	1	3	1	1	0					
				2	0	0	2	0	0	0	0	0	0					
				<b>Informatik Ergebnis</b>		<b>2.293</b>	<b>1.748</b>	<b>443</b>	<b>1.785</b>	<b>1.297</b>	<b>299</b>	<b>427</b>	<b>377</b>	<b>135</b>				
	Mathematik	Hauptfach	Bachelor	1.125	780	203	644	470	134	310	481	69						
			Master	118	79	17	118	79	17	0	0	0						
			LA Grundschule	1.309	1.006	111	1.179	907	104	128	97	6	6					
			LA Haupt-/Realschule	635	400	56	531	342	48	53	29	6						
			LA Gymnasium	406	281	32	321	225	26	32	18	2						
			LA Förderschule	49	39	1	38	32	1	2	1	0						
			Promotion	33	33	5	0	0	0	0	0	0						
			Bachelor	3	2	2	2	2	0	1	0	0						
			Magister	1	0	0	1	0	0	0	0	0						
				<b>Mathematik Ergebnis</b>		<b>3.679</b>	<b>2.620</b>	<b>425</b>	<b>2.834</b>	<b>2.057</b>	<b>330</b>	<b>697</b>	<b>455</b>	<b>83</b>				
				Bioinformatik Ergebnis	Hauptfach	Bachelor	124	104	0	121	102	0	3	2	0			
						Master	60	38	10	60	38	10	0	0	0			
Promotion	9	9				2	0	0	0	0	0	0						
	<b>Bioinformatik Ergebnis</b>					<b>193</b>	<b>151</b>	<b>12</b>	<b>181</b>	<b>140</b>	<b>10</b>	<b>3</b>	<b>2</b>					
	Wirtschaftsinformatik Ergebnis	Hauptfach				Master	154	91	21	154	91	21	0	0	0			
							<b>Wirtschaftsinformatik Ergebnis</b>		<b>154</b>	<b>91</b>	<b>21</b>	<b>154</b>	<b>91</b>	<b>21</b>	<b>0</b>			
						FB 13	Physik	Hauptfach	Bachelor	1.770	1.214	186	1.250	809	129	272	176	41
									Master	813	517	110	582	370	72	231	147	38
									LA Haupt-/Realschule	211	136	31	211	136	31	0	0	0
									LA Gymnasium	163	107	22	106	62	18	5	4	1
									LA Förderschule	173	116	0	134	90	0	17	10	0
									Magister	4	1	0	0	0	0	2	1	0
			Abschluss im Ausl.	1	0				0	0	0	0	1	0	0			
			Promotion	2	2				2	0	0	0	2	2	2			
			Bachelor	169	169				13	0	0	0	0	0	0			
			Magister	3	2				0	2	1	0	1	1	0			
	<b>Physik Ergebnis</b>		<b>1.541</b>	<b>1.050</b>	<b>178</b>				<b>1.037</b>	<b>659</b>	<b>121</b>	<b>259</b>	<b>165</b>	<b>41</b>				
FB 14	Biochemie, Chemie und Pharmazie	Hauptfach	Bachelor	183	132				0	170	121	0	13	11	0			
			Master	43	29	8	43	29	8	0	0	0						
			Promotion	3	3	0	0	0	0	0	0	0						
				<b>Biochemie, Chemie und Pharmazie Ergebnis</b>		<b>229</b>	<b>164</b>	<b>8</b>	<b>213</b>	<b>150</b>	<b>8</b>	<b>13</b>	<b>11</b>					
				Biochemie	Hauptfach	Bachelor	1.917	1.505	130	1.683	1.304	113	45	21	0			
						Master	209	195	1	207	193	1	2	2	0			
						Abschluss im Ausl.	76	50	0	76	50	0	0	0	0			
						Promotion	2	2	0	2	2	0	0	0	0			
							<b>Biochemie Ergebnis</b>		<b>334</b>	<b>294</b>	<b>4</b>	<b>285</b>	<b>245</b>	<b>1</b>	<b>2</b>	<b>0</b>		

FB	Fach	HF / NF	Abschluss	Studierende insgesamt	In RSZ	Im 1. Fachsem.	Erststudium/ Konsektiv	Erststudium/ Konsektiv in RSZ	Erststudium/Konsekutiv 1. Fachsem.	Zweitstudium	Zweitstudium in RSZ	Zweitstudium 1. Fachsem.
	Chemie	Hauptfach	Bachelor	318	234	0	315	232	0	3	2	0
			Master	199	125	16	199	125	16	0	0	0
			LA Haupt-/Realschule	64	41	1	45	31	1	4	2	0
			LA Gymnasium	161	94	0	133	85	0	23	6	0
			LA Förderschule	5	5	0	2	2	0	0	0	0
			Promotion	63	63	7	0	0	0	0	0	0
	<b>Chemie Ergebnis</b>			<b>810</b>	<b>562</b>	<b>24</b>	<b>694</b>	<b>475</b>	<b>17</b>	<b>30</b>	<b>10</b>	<b>0</b>
	Pharmazie	Hauptfach	Staatsexamen	695	571	86	682	562	86	13	9	0
			Abschluss im Ausl.	2	2	0	2	2	0	0	0	0
			Promotion	56	56	7	0	0	0	0	0	0
	<b>Pharmazie Ergebnis</b>			<b>753</b>	<b>629</b>	<b>93</b>	<b>684</b>	<b>564</b>	<b>86</b>	<b>13</b>	<b>9</b>	<b>0</b>
	Arzneimittelforschung	Hauptfach	Master	10	10	4	10	10	4	0	0	0
	<b>Arzneimittelforschung 2 Sem. für Pharmazie Staatsex. Ergebnis</b>			<b>10</b>	<b>10</b>	<b>4</b>	<b>10</b>	<b>10</b>	<b>4</b>	<b>0</b>	<b>0</b>	<b>0</b>
	Arzneimittelforschung	Hauptfach	Master	10	10	5	10	10	5	0	0	0
	<b>Arzneimittelforschung 4 Sem. für Studierende mit BA Ergebnis</b>			<b>10</b>	<b>10</b>	<b>5</b>	<b>10</b>	<b>10</b>	<b>5</b>	<b>0</b>	<b>0</b>	<b>0</b>
	<b>FB 15 Biowissenschaften</b>			<b>1.482</b>	<b>1.188</b>	<b>20</b>	<b>1.228</b>	<b>988</b>	<b>7</b>	<b>53</b>	<b>12</b>	<b>1</b>
	Biologie/Biowissenschaft	Hauptfach	Bachelor	592	540	0	588	539	0	4	1	0
			LA Haupt-/Realschule	131	79	0	114	71	0	10	2	0
			LA Gymnasium	235	132	0	173	107	0	34	6	0
			LA Förderschule	76	54	0	65	47	0	2	1	0
			Magister	1	0	0	0	0	0	1	0	0
			Abschluss im Ausl.	5	5	3	3	3	2	2	2	1
			Promotion	157	157	12	0	0	0	0	0	0
		Nebenfach	Bachelor	3	0	0	3	0	0	0	0	0
	<b>Biologie/Biowissenschaft Ergebnis</b>			<b>1.200</b>	<b>967</b>	<b>15</b>	<b>946</b>	<b>767</b>	<b>2</b>	<b>53</b>	<b>12</b>	<b>1</b>
	Physical Biology of Cells and Cell Interactions	Hauptfach	Master	45	35	0	45	35	0	0	0	0
	<b>Physical Biology of Cells and Cell Interactions Ergebnis</b>			<b>45</b>	<b>35</b>	<b>0</b>	<b>45</b>	<b>35</b>	<b>0</b>	<b>0</b>	<b>0</b>	<b>0</b>
	Interdisciplinary Neuroscience	Hauptfach	Master	52	46	0	52	46	0	0	0	0
	<b>Interdisciplinary Neuroscience Ergebnis</b>			<b>52</b>	<b>46</b>	<b>0</b>	<b>52</b>	<b>46</b>	<b>0</b>	<b>0</b>	<b>0</b>	<b>0</b>
	Molekulare Biowissenschaften	Hauptfach	Master	77	63	0	77	63	0	0	0	0
	<b>Molekulare Biowissenschaften Ergebnis</b>			<b>77</b>	<b>63</b>	<b>0</b>	<b>77</b>	<b>63</b>	<b>0</b>	<b>0</b>	<b>0</b>	<b>0</b>
	Ökologie und Evolution	Hauptfach	Master	74	49	5	74	49	5	0	0	0
	<b>Ökologie und Evolution Ergebnis</b>			<b>74</b>	<b>49</b>	<b>5</b>	<b>74</b>	<b>49</b>	<b>5</b>	<b>0</b>	<b>0</b>	<b>0</b>
	Molekulare Biotechnologie	Hauptfach	Master	34	28	0	34	28	0	0	0	0
	<b>Molekulare Biotechnologie Ergebnis</b>			<b>34</b>	<b>28</b>	<b>0</b>	<b>34</b>	<b>28</b>	<b>0</b>	<b>0</b>	<b>0</b>	<b>0</b>
	<b>FB 16 Medizin</b>			<b>3.895</b>	<b>3.268</b>	<b>93</b>	<b>3.346</b>	<b>2.843</b>	<b>15</b>	<b>121</b>	<b>102</b>	<b>0</b>
	Medizin	Hauptfach	Staatsexamen	2.570	2.177	4	2.462	2.087	4	108	90	0
			Abschluss im Ausl.	20	20	10	20	20	10	0	0	0
			Promotion	135	135	28	0	0	0	0	0	0
		Nebenfach	Bachelor	4	3	1	3	2	1	1	1	0
	<b>Medizin Ergebnis</b>			<b>2.729</b>	<b>2.335</b>	<b>43</b>	<b>2.485</b>	<b>2.109</b>	<b>15</b>	<b>109</b>	<b>91</b>	<b>0</b>
	Zahnmedizin	Hauptfach	Staatsexamen	577	460	0	565	449	0	12	11	0
			Promotion	17	17	3	0	0	0	0	0	0
	<b>Zahnmedizin Ergebnis</b>			<b>594</b>	<b>477</b>	<b>3</b>	<b>565</b>	<b>449</b>	<b>0</b>	<b>12</b>	<b>11</b>	<b>0</b>
	Theoretische Medizin	Hauptfach	Promotion	7	7	0	0	0	0	0	0	0
	<b>Theoretische Medizin Ergebnis</b>			<b>7</b>	<b>7</b>	<b>0</b>	<b>0</b>	<b>0</b>	<b>0</b>	<b>0</b>	<b>0</b>	<b>0</b>
	Master of Oral Implantology	Hauptfach	Master	254	149	32	0	0	0	0	0	0
	<b>Master of Oral Implantology Ergebnis</b>			<b>254</b>	<b>149</b>	<b>32</b>	<b>0</b>	<b>0</b>	<b>0</b>	<b>0</b>	<b>0</b>	<b>0</b>
	Molekulare Medizin	Hauptfach	Master	58	47	0	58	47	0	0	0	0
	<b>Molekulare Medizin Ergebnis</b>			<b>58</b>	<b>47</b>	<b>0</b>	<b>58</b>	<b>47</b>	<b>0</b>	<b>0</b>	<b>0</b>	<b>0</b>
	Medizintechnik	Hauptfach	Bachelor	238	238	0	238	238	0	0	0	0
	<b>Medizintechnik Ergebnis</b>			<b>238</b>	<b>238</b>	<b>0</b>	<b>238</b>	<b>238</b>	<b>0</b>	<b>0</b>	<b>0</b>	<b>0</b>

FB	Fach	HF / NF	Abschluss	Studierende insgesamt	In RSZ	Im 1. Fachsem.	Erststudium/ Konsekutiv	Erststudium/ Konsekutiv in RSZ	Erststudium/Konsekutiv 1. Fachsem.	Zweitstudium	Zweitstudium in RSZ	Zweitstudium 1. Fachsem.
	Dental Technology	Hauptfach	Master	15	15	15	0	0	0	0	0	0
	<b>Dental Technology Ergebnis</b>			<b>15</b>	<b>15</b>	<b>15</b>	<b>0</b>	<b>0</b>	<b>0</b>	<b>0</b>	<b>0</b>	<b>0</b>



# Glossar zur Studierendenstatistik

## **Studiengang**

Ein Studiengang umfasst die Lehrinhalte eines Studienfachs/Ausbildungsgangs sowie den angestrebten Abschluss. Ein Student kann in mehrere Studiengänge eingeschrieben sein (siehe Doppelstudium).

## **Abschluss**

Als Abschluss wird der nach einem erfolgreich absolvierten Hochschulstudium verliehene akademische Grad bezeichnet sowie ein sonstiger Studienabschluss durch kirchliche oder staatliche Prüfung.

## **Studienformen**

Ein Erststudium führt zu einem ersten Hochschulabschluss. Auf das Erststudium kann ein weiterführendes Studium folgen (z. B. Zweit-, Aufbau-, Zusatzstudium). Ein Promotionsstudium kann ebenfalls auf ein Erststudium folgen und strebt den Abschluss Promotion an. Bei einem konsekutiven Studiengang folgt z. B. auf ein Bachelor-Studium ein darauf fachlich aufbauendes Master-Studium.

## **Erststudium**

Als Erststudium wird das Studium bezeichnet, das zu einem ersten Hochschulabschluss führt.

## **Zweitstudium**

Ein Zweitstudium liegt vor, wenn bereits ein Studium erfolgreich mit einem Hochschulabschluss absolviert worden ist und ein weiteres Studium mit einem neuen Abschluss aufgenommen wird.

## **Zusatzstudium**

Von einem Zusatzstudium wird gesprochen, wenn bereits ein Studium erfolgreich mit einem Hochschulabschluss absolviert worden ist und nun in einem weiteren Studiengang aufbauend zusätzliche Qualifikationen erworben werden (z. B. Weiterbildungs-/ Promotionsstudium).

## **Doppelstudium**

Bei einem Doppelstudium werden zwei Studiengänge zeitlich parallel an einer oder zwei Hochschulen studiert.

## **Erstimmatrikuliert**

Erstimmatrikulierte (Ersteingeschriebene) sind Studierende, die erstmalig ein Studium in Deutschland aufnehmen und sich im ersten Hochschulsemester befinden.

## **Neuimmatrikuliert**

Neuimmatrikulierte sind Studierende, die bereits an einer deutschen Hochschule eingeschrieben waren. Sie haben entweder an der Universität Frankfurt einen neuen Studiengang gewählt (erstes Fachsemester) oder setzen ihr Studium hier in einem höheren Fachsemester fort. Auf jeden Fall befinden sie sich in einem höheren Hochschulsemester.

## **Beurlaubt**

Beurlaubte sind Studierende, die sich z. B. aufgrund von Praktika, Auslandsaufenthalt oder Krankheit beurlauben lassen. Sie sind aber weiterhin immatrikuliert. Urlaubssemester werden nicht als Fachsemester gezählt und daher nicht auf die Studiendauer angerechnet.

### **Fachsemester**

Fachsemester ist jedes Semester, das ein Student an der Hochschule in einem Studienfach absolviert.

### **Regelstudienzeit**

Die Regelstudienzeit gibt den Zeitraum in Semestern an, in denen ein Studiengang absolviert werden kann. Sie wird in der Prüfungsordnung festgelegt.

### **Bildungsinländer**

Studierende nicht-deutscher Staatsangehörigkeit, die ihre Hochschulzugangsberechtigung im deutschen Bildungssystem erworben haben.

### **Bildungsausländer**

Studierende nicht-deutscher Staatsangehörigkeit, die ihre Hochschulzugangsberechtigung im Ausland bzw. an einem Studienkolleg erworben haben.

### **Kopf-Statistik**

Jeder Studierende wird als Person ("Kopf") gezählt. Die Summe aller hierüber ermittelten Studierenden ergibt die Gesamtzahl aller an der Universität eingeschriebenen Studierenden (vgl. Fall-Statistik). Beispiel: Ein Lehramtsstudent wird, obwohl er mehrere Fächer studiert, nur einmal gezählt.

### **Fall-Statistik**

Es werden bei einer Fall-Statistik alle Studiengänge des Studierenden berücksichtigt. Im Fall einer Fächerkombination wird ein Studierender daher mehrfach gezählt (vgl. Kopf-Statistik). Beispiel: Eine Lehramtsstudentin mit den Fächern Biologie und Chemie kommt in einer Fall-Statistik bis zu dreimal vor (im Fach Biologie, im Fach Chemie und in den Bildungswissenschaften).

Hinweis: Die verwendete männliche Form bezieht selbstverständlich die weibliche Form mit ein (und umgekehrt). Auf die Verwendung beider Geschlechtsformen wird lediglich mit Blick auf die bessere Lesbarkeit des Textes verzichtet.

Weitere Informationen finden Sie unter: [www.statkap.uni-frankfurt.de](http://www.statkap.uni-frankfurt.de)

## **Abkürzungsverzeichnis**

<b>Abschl. im Ausland</b>	Abschluss im Ausland
<b>DSH</b>	Deutsche Sprachprüfung für den Hochschulzugang
<b>Fachsem.</b>	Fachsemester
<b>HF</b>	Hauptfach
<b>NF</b>	Nebenfach
<b>Konsekutives Stud.</b>	Konsekutives Studium
<b>Promotionsstud.</b>	Promotionsstudium
<b>RSZ</b>	Regelstudienzeit
<b>WS</b>	Wintersemester
<b>SoSe</b>	Sommersemester

