

STUDIERENDENSTATISTIK  
Sommersemester 2020



**Herausgeber:**

Präsidentin der Goethe-Universität Frankfurt am Main

**Erstellt durch:**

Studien-Service-Center: Dr. Rebekka Göhring, Christoph Götz

**Stand der Daten:**

30.06.2020

**Auflage:**

175

**Bezug über:**

Studien-Service-Center

**Bildnachweis:**

Campus Westend, Foto: Oliver Schaffer

# Studierendenstatistik

## Sommersemester 2020

Sehr geehrte Damen und Herren,

Sie halten die neue Studierendenstatistik der Goethe-Universität Frankfurt am Main für das Sommersemester 2020 in Ihren Händen.

Die Broschüre besteht aus mehreren Teilen.

Im ersten Teil erfahren Sie auf einen Blick alle wesentlichen Informationen in Kürze. Der darauf folgende Teil gibt Auskunft über die Studierenden in den Fachbereichen. Die Betrachtung erfolgt bis zur Ebene der einzelnen Studienfächer und Abschlüsse. Ein Glossar finden Sie am Ende.

Für Fragen und Anregungen stehen wir gerne zur Verfügung:

Goethe-Universität Frankfurt  
Studien-Service-Center  
„Statistik und Kapazität“  
Christoph Götz  
Theodor-W.-Adorno-Platz 6  
60323 Frankfurt am Main  
Tel.: 069 798-18972  
E-Mail: [goetz@em.uni-frankfurt.de](mailto:goetz@em.uni-frankfurt.de)  
[www.statkap.uni-frankfurt.de](http://www.statkap.uni-frankfurt.de)

## Anmerkung

Im Rahmen der Studierendenstatistik wird zwischen Kopf- und Fall-Statistik unterschieden. Bei einer Kopf-Statistik wird jeder Studierende als Person („Kopf“) gezählt. Bei einer Fall-Statistik werden alle Studiengänge des Studierenden berücksichtigt; alle Fächerkombinationen werden daher mehrfach gezählt.

Diese Unterscheidung ist für das Verständnis der Broschüre maßgeblich. Die statistischen Angaben im ersten Teil („Auf einen Blick – die Studierenden im Sommersemester 2020“, Seite 07) basieren auf Kopf-Statistiken. Die Informationen zu den Fachbereichen („Die Studierenden nach Fachbereichen im Sommersemester 2020“, ab Seite 21) beruhen dagegen auf Fall-Statistiken.

















Weitere wichtige Begriffe zur Studierendenstatistik werden im Glossar erläutert.

# Inhaltsverzeichnis

## **Auf einen Blick – die Studierenden im Sommersemester 2020 .....S. 07**

Auf einen Blick – Sommersemester 2020 .....	S. 08
Die Fachbereiche im Überblick – Sommersemester 2020.....	S. 10
Studierende nach Herkunftsland – Sommersemester 2020 .....	S. 14
Studierende nach Campus – Sommersemester 2020 .....	S. 16
Studierende nach Fachbereich und Campus – Sommersemester 2020.....	S. 16
Studierende nach Fachbereich und Fächergruppe der amtlichen Statistik.....	S. 17
Studierende nach Alter und Geschlecht – Sommersemester 2020 .....	S. 18

## **Die Studierenden nach Fachbereichen im Sommersemester 2020 .....S. 21**

A. Studierende nach Fachbereichen und Abschlüssen insgesamt, in der Regelstudienzeit, im 1. Fach- und 1. Hochschulsemester, nach Geschlecht und Bildungsherkunft im Sommersemester 2020 .....	S. 22
 FB 01 .....	S. 23
 FB 02 .....	S. 23
 FB 03 .....	S. 24
 FB 04 .....	S. 24
 FB 05 .....	S. 25
 FB 06 .....	S. 26
 FB 07 .....	S. 26
 FB 08 .....	S. 27
 FB 09 .....	S. 28
 FB 10 .....	S. 31
 FB 11 .....	S. 33
 FB 12 .....	S. 34
 FB 13 .....	S. 34
 FB 14 .....	S. 34
 FB 15 .....	S. 35
 FB 16 .....	S. 36

B. Studierende nach Fachbereichen und Abschlüssen, nach Geschlecht und Bildungsherkunft insgesamt, in der Regelstudienzeit und im 1. Fachsemester im Sommersemester 2020 .....	S. 38
--	-------

■ FB 01 .....	S. 39
■ FB 02 .....	S. 39
■ FB 03 .....	S. 40
■ FB 04 .....	S. 40
■ FB 05 .....	S. 41
■ FB 06 .....	S. 42
■ FB 07 .....	S. 42
■ FB 08 .....	S. 43
■ FB 09 .....	S. 44
■ FB 10 .....	S. 47
■ FB 11 .....	S. 49
■ FB 12 .....	S. 50
■ FB 13 .....	S. 50
■ FB 14 .....	S. 51
■ FB 15 .....	S. 51
■ FB 16 .....	S. 52

C. Studierende nach Fachbereichen und Abschlüssen in Studienformen insgesamt, in der Regelstudienzeit und im 1. Fachsemester im Sommersemester 2020 .....	S. 54
---	-------

■ FB 01 .....	S. 55
■ FB 02 .....	S. 55
■ FB 03 .....	S. 56
■ FB 04 .....	S. 56
■ FB 05 .....	S. 57
■ FB 06 .....	S. 58
■ FB 07 .....	S. 58
■ FB 08 .....	S. 59
■ FB 09 .....	S. 60
■ FB 10 .....	S. 63
■ FB 11 .....	S. 65
■ FB 12 .....	S. 66
■ FB 13 .....	S. 66
■ FB 14 .....	S. 66
■ FB 15 .....	S. 67
■ FB 16 .....	S. 68

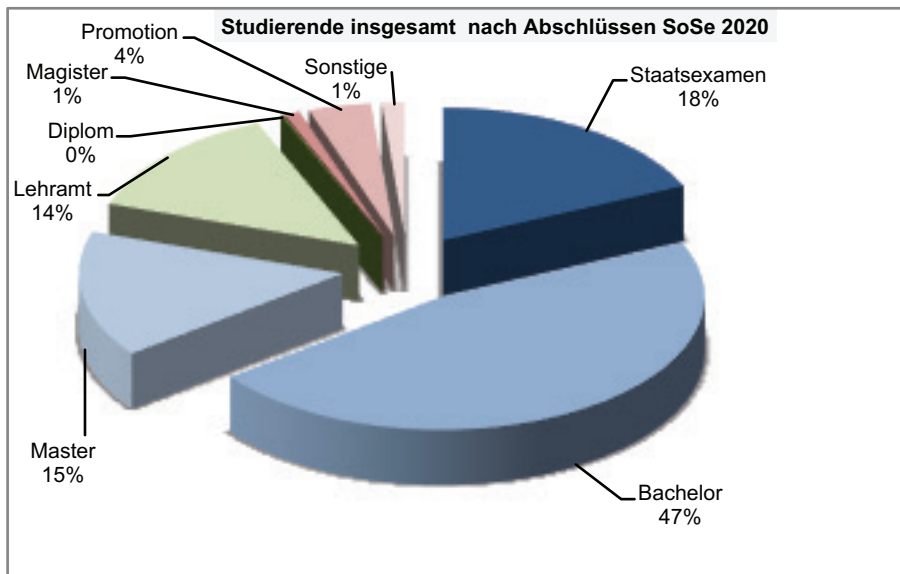
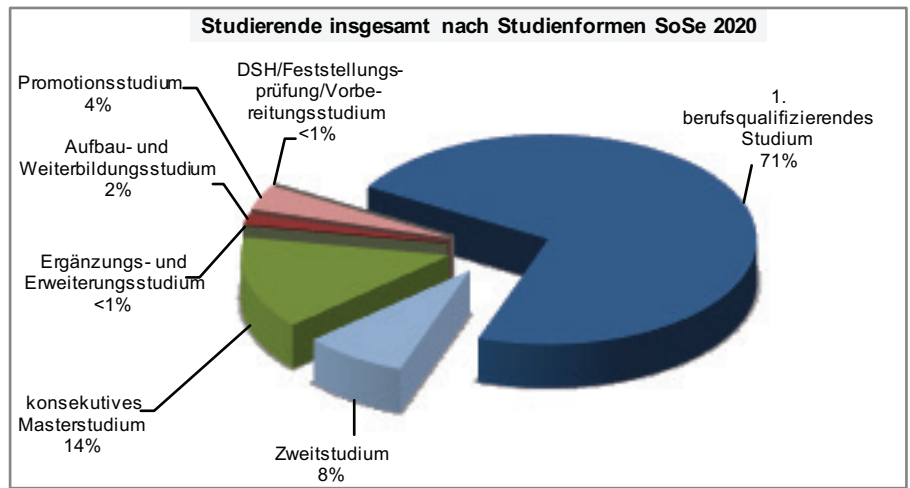
<b>Glossar.....</b>	<b>S. 70</b>
---------------------	--------------

<b>Abkürzungsverzeichnis .....</b>	<b>S. 71</b>
------------------------------------	--------------



**Auf einen Blick –  
Die Studierenden im  
Sommersemester 2020**

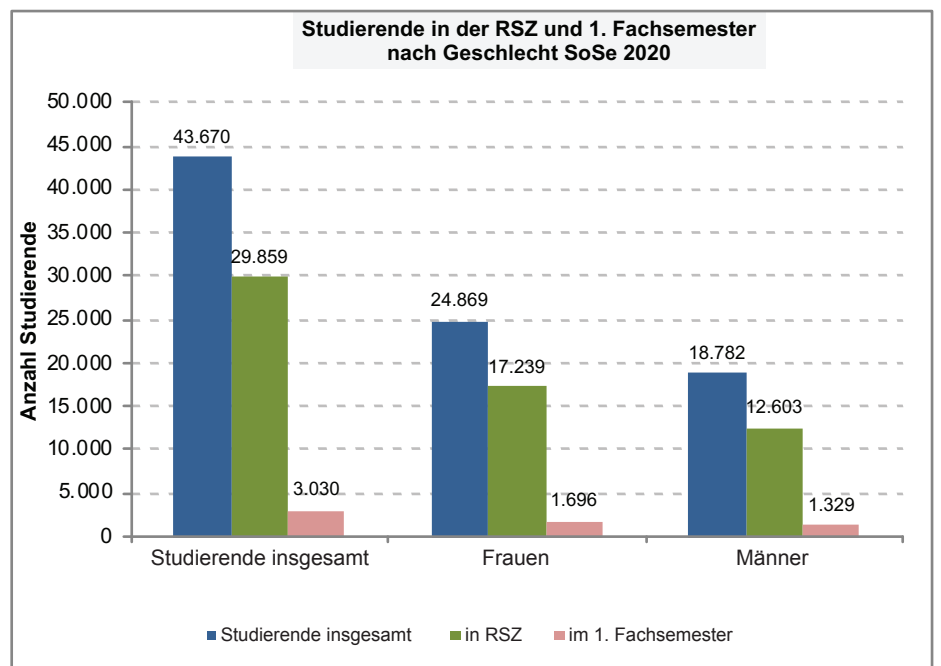
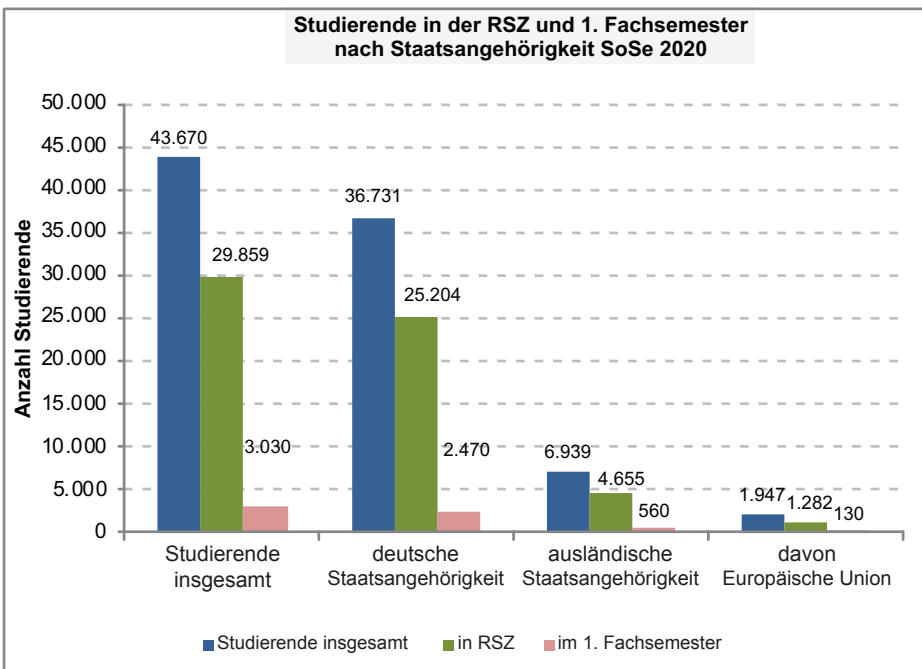
Studierende - Köpfe an der Goethe-Universität insgesamt		
	absolut	in %
<b>Studierende insgesamt</b>	<b>43.670</b>	<b>100 %</b>
davon beurlaubt	442	1 %
davon DSH/Feststellungsprüfung/ Vorbereitungsstudium	264	1 %
davon im Lehramt	5.941	14 %
davon nicht im Lehramt	37.465	86 %
<b>Studierende ohne Beurlaubte, DSH/Feststellungsprüfung/ Vorbereitungsstudium</b>	<b>42.965</b>	<b>98 %</b>



Studierende - Köpfe an der Goethe-Universität nach Studienform und Abschluss									
	insgesamt		davon in RSZ		davon im 1. Fachsem.		davon beurlaubt		
	absolut	in %	absolut	in %	absolut	in %	absolut	in %	
<b>Studierende insgesamt</b>	<b>43.670</b>	<b>100 %</b>	<b>29.859</b>	<b>68 %</b>	<b>3.030</b>	<b>7 %</b>	<b>442</b>	<b>1 %</b>	
<b>Studienform</b>									
1. berufsqualifizierendes Studium	31.147	71 %	21.639	69 %	2.038	7 %	317	1 %	
Zweitstudium	3.475	8 %	2.178	63 %	506	15 %	46	1 %	
konsekutives Masterstudium	6.159	14 %	3.540	57 %	205	3 %	76	1 %	
Ergänzungs- und Erweiterungsstudium	222	1 %	125	56 %	5	2 %	0	0 %	
Aufbau- und Weiterbildungsstudium	728	2 %	491	67 %	54	7 %	1	0 %	
Promotionsstudium	1.675	4 %	1.622	97 %	114	7 %	1	0 %	
DSH/Feststellungsprüfung/Vorbereitungsstudium	264	1 %	264	100 %	108	41 %	1	0 %	
<b>Abschluss</b>									
Staatsexamen	7.981	18 %	5.497	18 %	265	9 %	88	20 %	
Bachelor	20.281	47 %	14.276	48 %	1.952	64 %	210	48 %	
Master	6.716	15 %	3.914	13 %	240	8 %	77	17 %	
Lehramt	5.941	14 %	3.854	13 %	240	8 %	61	14 %	
Lehramt - Grundschule	1.364		1.065		75		17		
Lehramt - Haupt-, Realschule	1.540		894		86		14		
Lehramt - Gymnasium	2.364		1.382		74		22		
Lehramt - Förderschule	673		513		5		8		
Diplom	43	0 %	0	0 %	0	0 %	0	0 %	
Magister	424	1 %	151	1 %	12	0 %	4	1 %	
Promotion	1.675	4 %	1.622	5 %	114	4 %	1	0 %	
Sonstige	609	1 %	545	2 %	207	7 %	1	0 %	
Abschluss im Ausland, Abschlusszeugnis, Zusatzstudium	334		281		99		0		
kirchliche Prüfung	11		0		0		0		
DSH/Feststellungsprüfung/ Vorbereitungsstudium	264		264		108		1		

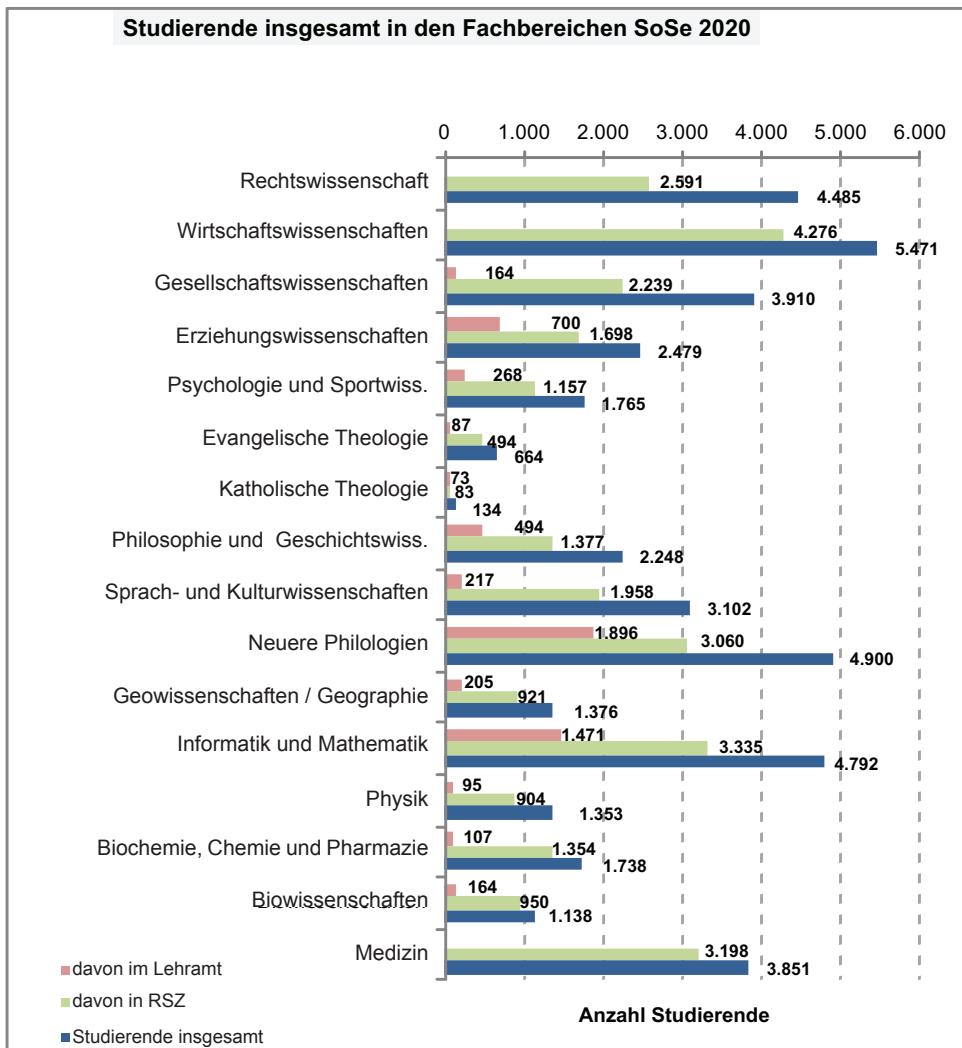


Studierende - Köpfe an der Goethe-Universität nach Staatsangehörigkeit und Bildungsin-/ausländer											
	insgesamt		davon in RSZ		davon im 1. Fachsem.		davon beurlaubt		davon weiblich		
	absolut	in %	absolut	in %	absolut	in %	absolut	in %	absolut	in %	
<b>Studierende insgesamt</b>	<b>43.670</b>	<b>100 %</b>	<b>29.859</b>	<b>100 %</b>	<b>3.030</b>	<b>100 %</b>	<b>442</b>	<b>100 %</b>	<b>24.869</b>	<b>100 %</b>	
<b>Staatsangehörigkeit</b>											
deutsche Staatsangehörigkeit	36.731	84 %	25.204	84 %	2.470	82 %	348	79 %	20.657	83 %	
ausländische Staatsangehörigkeit	6.939	16 %	4.655	16 %	560	18 %	94	21 %	4.212	17 %	
davon Europäische Union	1.947	4 %	1.282	4 %	130	4 %	23	5 %	1.177	5 %	
<b>Bildungsin-/ausländer</b>											
Bildungsinländer	2.373	5 %	1.461	5 %	139	5 %	27	6 %	1.461	6 %	
Bildungsausländer	4.566	10 %	3.194	11 %	421	14 %	67	15 %	2.751	11 %	
davon Europäische Union	1.002	2 %	672	2 %	76	3 %	10	2 %	623	3 %	

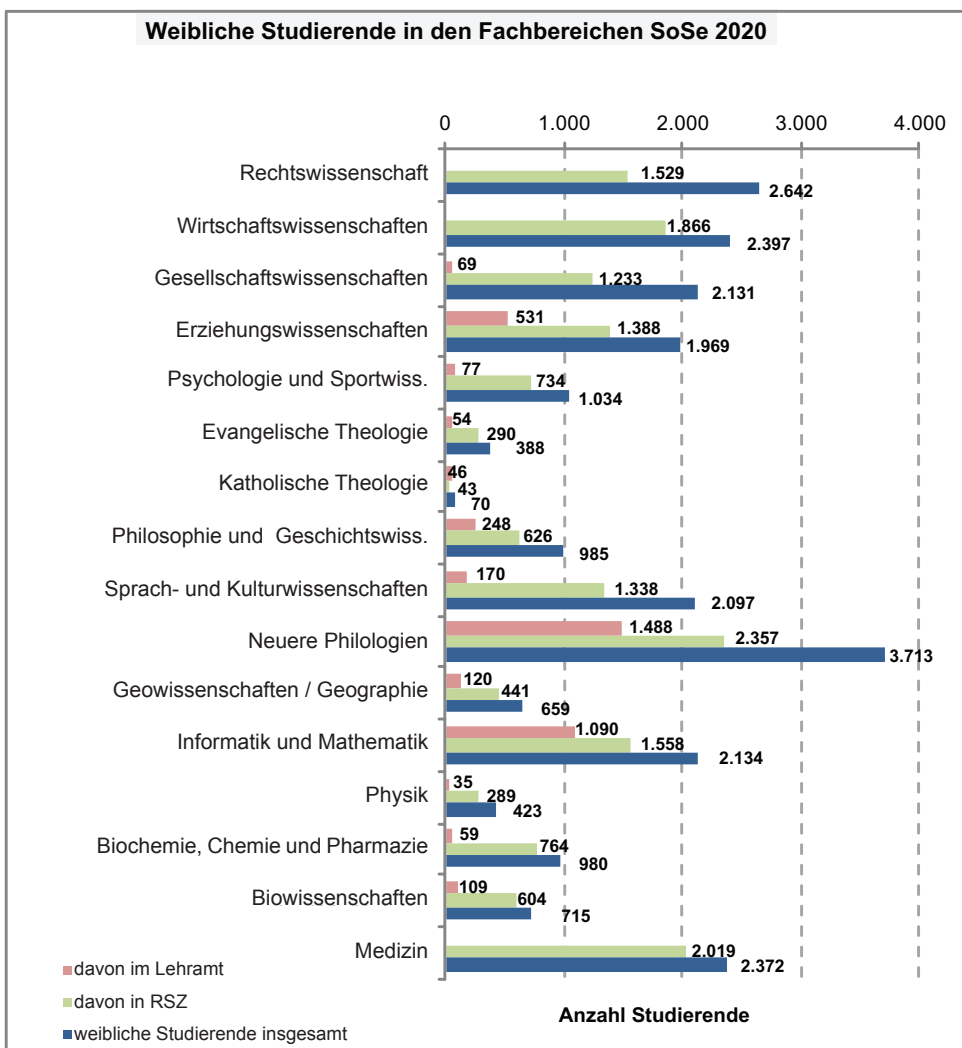


Studierende - Köpfe an der Goethe-Universität nach Geschlecht										
	insgesamt		davon in RSZ		davon im 1. Fachsem.		davon Beurlaubte		davon Lehramt	
	absolut	in %	absolut	in %	absolut	in %	absolut	in %	absolut	in %
<b>Studierende insgesamt</b>	<b>43.670</b>	<b>100 %</b>	<b>29.859</b>	<b>100 %</b>	<b>3.030</b>	<b>100 %</b>	<b>442</b>	<b>100 %</b>	<b>5.941</b>	<b>100 %</b>
<b>Geschlecht</b>										
Frauen	24.869	57 %	17.239	58 %	1.696	56 %	326	74 %	4.096	69 %
Männer	18.782	43 %	12.603	42 %	1.329	44 %	115	26 %	1.844	31 %

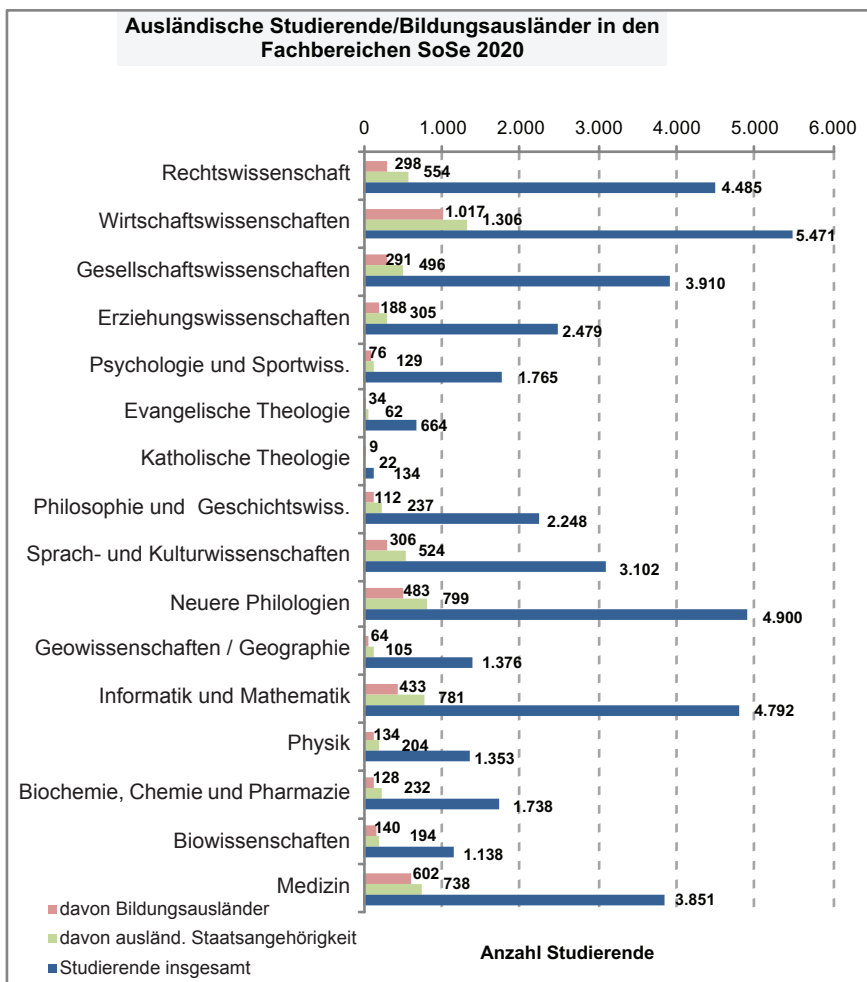
Studierende - Köpfe in den Fachbereichen								
	insgesamt		davon in RSZ		davon im 1. Fachsem.		davon Beurlaubte	
	absolut	in %	absolut	in %	absolut	in %	absolut	in %
<b>Studierende insgesamt</b>	<b>43.670</b>	<b>100 %</b>	<b>29.859</b>	<b>100 %</b>	<b>3.030</b>	<b>100 %</b>	<b>442</b>	<b>100 %</b>
<b>Fachbereiche</b>	<b>43.406</b>	<b>99 %</b>	<b>29.595</b>	<b>99 %</b>	<b>2.922</b>	<b>96 %</b>	<b>441</b>	<b>100 %</b>
Rechtswissenschaft	4.485	10 %	2.591	9 %	204	7 %	43	10 %
Wirtschaftswissenschaften	5.471	13 %	4.276	14 %	629	21 %	112	25 %
Gesellschaftswissenschaften	3.910	9 %	2.239	7 %	19	1 %	27	6 %
Erziehungswissenschaften	2.479	6 %	1.698	6 %	182	6 %	32	7 %
Psychologie und Sportwiss.	1.765	4 %	1.157	4 %	31	1 %	33	7 %
Evangelische Theologie	664	2 %	494	2 %	237	8 %	3	1 %
Katholische Theologie	134	0 %	83	0 %	15	0 %	1	0 %
Philosophie und Geschichtswiss.	2.248	5 %	1.377	5 %	114	4 %	11	2 %
Sprach- und Kulturwissenschaften	3.102	7 %	1.958	7 %	270	9 %	37	8 %
Neuere Philologien	4.900	11 %	3.060	10 %	310	10 %	53	12 %
Geowissenschaften / Geographie	1.376	3 %	921	3 %	6	0 %	9	2 %
Informatik und Mathematik	4.792	11 %	3.335	11 %	623	21 %	24	5 %
Physik	1.353	3 %	904	3 %	127	4 %	3	1 %
Biochemie, Chemie und Pharmazie	1.738	4 %	1.354	5 %	97	3 %	13	3 %
Biowissenschaften	1.138	3 %	950	3 %	21	1 %	3	1 %
Medizin	3.851	9 %	3.198	11 %	37	1 %	37	8 %
<b>DSH/Feststellungsprüfung/ Vorbereitungsstudium</b>	<b>264</b>	<b>1 %</b>	<b>264</b>	<b>1 %</b>	<b>108</b>	<b>3 %</b>	<b>1</b>	<b>0 %</b>



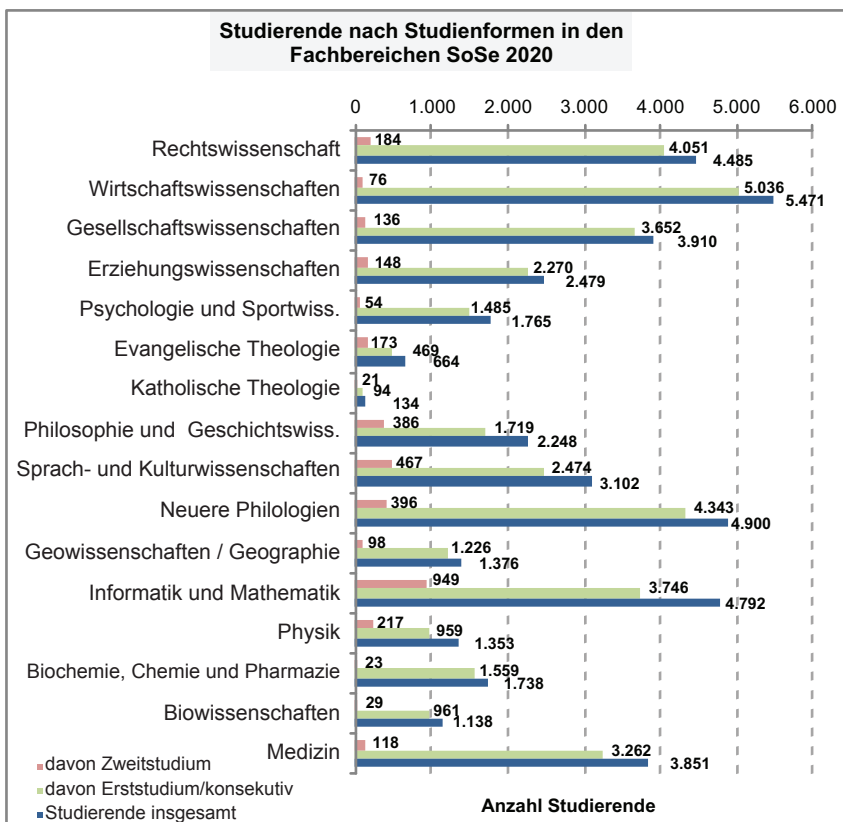
Studierende - Köpfe in den Fachbereichen nach Lehramt/Geschlecht												
	insgesamt						davon weiblich					
	insgesamt		in RSZ		im Lehramt		insgesamt		in RSZ		im Lehramt	
	absolut	in %	absolut	in %	absolut	in %	absolut	in %	absolut	in %	absolut	in %
<b>Studierende insgesamt</b>	<b>43.670</b>	<b>100 %</b>	<b>29.859</b>	<b>100 %</b>	<b>5.941</b>	<b>100 %</b>	<b>24.869</b>	<b>100 %</b>	<b>17.239</b>	<b>100 %</b>	<b>4.096</b>	<b>100 %</b>
<b>Fachbereiche</b>	<b>43.406</b>	<b>99 %</b>	<b>29.595</b>	<b>99 %</b>	<b>5.941</b>	<b>100 %</b>	<b>24.709</b>	<b>99 %</b>	<b>17.079</b>	<b>99 %</b>	<b>4.096</b>	<b>100 %</b>
Rechtswissenschaft	4.485	10 %	2.591	9 %	0	0 %	2.642	11 %	1.529	9 %	0	0 %
Wirtschaftswissenschaften	5.471	13 %	4.276	14 %	0	0 %	2.397	10 %	1.866	11 %	0	0 %
Gesellschaftswissenschaften	3.910	9 %	2.239	8 %	164	3 %	2.131	9 %	1.233	7 %	69	2 %
Erziehungswissenschaften	2.479	6 %	1.698	6 %	700	12 %	1.969	8 %	1.388	8 %	531	13 %
Psychologie und Sportwiss.	1.765	4 %	1.157	4 %	268	5 %	1.034	4 %	734	4 %	77	2 %
Evangelische Theologie	664	2 %	494	2 %	87	1 %	388	2 %	290	2 %	54	1 %
Katholische Theologie	134	0 %	83	0 %	73	1 %	70	0 %	43	0 %	46	1 %
Philosophie und Geschichtswiss.	2.248	5 %	1.377	5 %	494	8 %	985	4 %	626	4 %	248	6 %
Sprach- und Kulturwissenschaften	3.102	7 %	1.958	7 %	217	4 %	2.097	8 %	1.338	8 %	170	4 %
Neuere Philologien	4.900	11 %	3.060	10 %	1.896	32 %	3.713	15 %	2.357	14 %	1.488	36 %
Geowissenschaften / Geographie	1.376	3 %	921	3 %	205	3 %	659	3 %	441	3 %	120	3 %
Informatik und Mathematik	4.792	11 %	3.335	11 %	1.471	25 %	2.134	9 %	1.558	9 %	1.090	27 %
Physik	1.353	3 %	904	3 %	95	2 %	423	2 %	289	2 %	35	1 %
Biochemie, Chemie und Pharmazie	1.738	4 %	1.354	5 %	107	2 %	980	4 %	764	4 %	59	1 %
Biowissenschaften	1.138	3 %	950	3 %	164	3 %	715	3 %	604	4 %	109	3 %
Medizin	3.851	9 %	3.198	11 %	0	0 %	2.372	10 %	2.019	12 %	0	0 %
<b>DSH/Feststellungsprüfung/ Vorbereitungsstudium</b>	<b>264</b>	<b>1 %</b>	<b>264</b>	<b>1 %</b>	<b>0</b>	<b>0 %</b>	<b>160</b>	<b>1 %</b>	<b>160</b>	<b>1 %</b>	<b>0</b>	<b>0 %</b>



Studierende - Köpfe in den Fachbereichen															
	insgesamt			davon ausländ. Staatsangehörigkeit			davon deutsche Staatsangehörigkeit			davon Bildungsausländer			davon Bildungsinländer		
	insgesamt		in RSZ	insgesamt		in RSZ	insgesamt		in RSZ	insgesamt		in RSZ	insgesamt		in RSZ
	absolut	in %	absolut	absolut	in %	absolut	absolut	in %	absolut	absolut	in %	absolut	absolut	in %	absolut
<b>Studierende insgesamt</b>	<b>43.670</b>		<b>29.859</b>	<b>6.939</b>		<b>4.655</b>	<b>36.731</b>		<b>25.204</b>	<b>4.566</b>		<b>3.194</b>	<b>2.373</b>		<b>1.461</b>
<b>Fachbereiche</b>	<b>43.406</b>	<b>99%</b>	<b>29.595</b>	<b>6.688</b>	<b>96%</b>	<b>4.404</b>	<b>36.718</b>	<b>100%</b>	<b>25.191</b>	<b>4.315</b>	<b>95%</b>	<b>2.943</b>	<b>2.373</b>	<b>100%</b>	<b>1.461</b>
Rechtswissenschaft	4.485	10%	2.591	554	8%	298	3.931	11%	2.293	298	7%	217	256	11%	81
Wirtschaftswissenschaften	5.471	13%	4.276	1.306	20%	948	4.165	11%	3.328	1.017	24%	720	289	12%	228
Gesellschaftswissenschaften	3.910	9%	2.239	496	7%	283	3.414	9%	1.956	291	7%	163	205	9%	120
Erziehungswissenschaften	2.479	6%	1.698	305	5%	190	2.174	6%	1.508	188	4%	111	117	5%	79
Psychologie und Sportwiss.	1.765	4%	1.157	129	2%	85	1.636	4%	1.072	76	2%	52	53	2%	33
Evangelische Theologie	664	2%	494	62	1%	46	602	2%	448	34	1%	25	28	1%	21
Katholische Theologie	134	0%	83	22	0%	13	112	0%	70	9	0%	7	13	1%	6
Philosophie und Geschichtswiss.	2.248	5%	1.377	237	4%	143	2.011	5%	1.234	112	3%	76	125	5%	67
Sprach- und Kulturwissenschaften	3.102	7%	1.958	524	8%	329	2.578	7%	1.629	306	7%	202	218	9%	127
Neuere Philologien	4.900	11%	3.060	799	12%	501	4.101	11%	2.559	483	11%	318	316	13%	183
Geowissenschaften / Geographie	1.376	3%	921	105	2%	76	1.271	3%	845	64	1%	50	41	2%	26
Informatik und Mathematik	4.792	11%	3.335	781	12%	506	4.011	11%	2.829	433	10%	286	348	15%	220
Physik	1.353	3%	904	204	3%	139	1.149	3%	765	134	3%	102	70	3%	37
Biochemie, Chemie und Pharmazie	1.738	4%	1.354	232	3%	165	1.506	4%	1.189	128	3%	95	104	4%	70
Biowissenschaften	1.138	3%	950	194	3%	173	944	3%	777	140	3%	128	54	2%	45
Medizin	3.851	9%	3.198	738	11%	509	3.113	8%	2.689	602	14%	391	136	6%	118
<b>DSH/Feststellungsprüfung/Vorbereitungsstudium</b>	<b>264</b>	<b>1%</b>	<b>264</b>	<b>251</b>	<b>4%</b>	<b>251</b>	<b>13</b>	<b>0%</b>	<b>13</b>	<b>251</b>	<b>5%</b>	<b>251</b>	<b>0</b>	<b>0%</b>	<b>0</b>



Studierende - Köpfe in den Fachbereichen															
	insgesamt			davon Erststudium/ konsekutiver Master			davon Zweitstudium			davon Ergänzungs- und Erweiterungsstudium			davon Weiterbildungs-, Promotionsstudium, DSH/ Feststellungsprüfung/ Vorbereitungsstudium		
	insgesamt		in RSZ	insgesamt		in RSZ	insgesamt		in RSZ	insgesamt		in RSZ	insgesamt		in RSZ
	absolut	in %	absolut	absolut	in %	absolut	absolut	in %	absolut	absolut	in %	absolut	absolut	in %	absolut
<b>Studierende insgesamt</b>	<b>43.670</b>		<b>29.859</b>	<b>37.306</b>		<b>25.179</b>	<b>3.475</b>		<b>2.178</b>	<b>222</b>		<b>125</b>	<b>2.667</b>	<b>2.377</b>	
<b>Fachbereiche</b>	<b>43.406</b>	<b>99%</b>	<b>29.595</b>	<b>37.306</b>	<b>100%</b>	<b>25.179</b>	<b>3.475</b>	<b>100%</b>	<b>2.178</b>	<b>222</b>	<b>100%</b>	<b>125</b>	<b>2.403</b>	<b>90%</b>	<b>2.113</b>
Rechtswissenschaft	4.485	10%	2.591	4.051	11%	2.270	184	5%	94	0	0%	0	250	9%	227
Wirtschaftswissenschaften	5.471	13%	4.276	5.036	13%	3.917	76	2%	59	0	0%	0	359	13%	300
Gesellschaftswissenschaften	3.910	9%	2.239	3.652	10%	2.054	136	4%	68	8	4%	3	114	4%	114
Erziehungswissenschaften	2.479	6%	1.698	2.270	6%	1.547	148	4%	92	10	5%	8	51	2%	51
Psychologie und Sportwiss.	1.765	4%	1.157	1.485	4%	971	54	2%	25	15	7%	3	211	8%	158
Evangelische Theologie	664	2%	494	469	1%	363	173	5%	110	4	2%	3	18	1%	18
Katholische Theologie	134	0%	83	94	0%	53	21	1%	13	5	2%	3	14	1%	14
Philosophie und Geschichtswiss.	2.248	5%	1.377	1.719	5%	1.062	386	11%	185	34	15%	21	109	4%	109
Sprach- und Kulturwissenschaften	3.102	7%	1.958	2.474	7%	1.518	467	13%	288	33	15%	24	128	5%	128
Neuere Philologien	4.900	11%	3.060	4.343	12%	2.708	396	11%	217	59	27%	33	102	4%	102
Geowissenschaften / Geographie	1.376	3%	921	1.226	3%	804	98	3%	71	10	5%	4	42	2%	42
Informatik und Mathematik	4.792	11%	3.335	3.746	10%	2.551	949	27%	696	20	9%	11	77	3%	77
Physik	1.353	3%	904	959	3%	596	217	6%	138	15	7%	8	162	6%	162
Biochemie, Chemie und Pharmazie	1.738	4%	1.354	1.559	4%	1.188	23	1%	12	3	1%	1	153	6%	153
Biowissenschaften	1.138	3%	950	961	3%	798	29	1%	7	6	3%	3	142	5%	142
Medizin	3.851	9%	3.198	3.262	9%	2.779	118	3%	103	0	0%	0	471	18%	316
<b>DSH/Feststellungsprüfung/ Vorbereitungsstudium</b>	<b>264</b>	<b>1%</b>	<b>264</b>	<b>-</b>	<b>0%</b>	<b>-</b>	<b>-</b>	<b>0%</b>	<b>-</b>	<b>-</b>	<b>0%</b>	<b>-</b>	<b>264</b>	<b>10%</b>	<b>264</b>



# STUDIERENDE NACH HERKUNFTSLAND – SOMMERSEMESTER 2020

**EUROPA**  
40.497 Studierende  
(93 %)

**EUROPA OHNE DEUTSCHLAND**  
3.766 Studierende  
(9 %)

**AMERIKA**  
514 Studierende  
(1 %)

## Afrika

Land	Anzahl
Ägypten	51
Algerien	10
Äthiopien	6
Benin (Dahomey)	3
Botswana	1
Burkina Faso	1
Elfenbeinküste	5
Eritrea	15
Gambia	2
Ghana	14
Guinea	3
Kamerun	28
Kap Verde	1
Kenia	16
Kongo (alt)	1
Kongo (Dem. Republik)	2
Libyen	5
Madagaskar	4
Marokko	110
Mauretanien	2
Mauritius	3
Mosambik	2
Nigeria	15
Sambia	1
Senegal	2
Simbabwe	2
Somalia	5
Südafrika	4
Sudan	1
Tansania	1
Togo	7
Tunesien	32
<b>Summe</b>	<b>355</b>

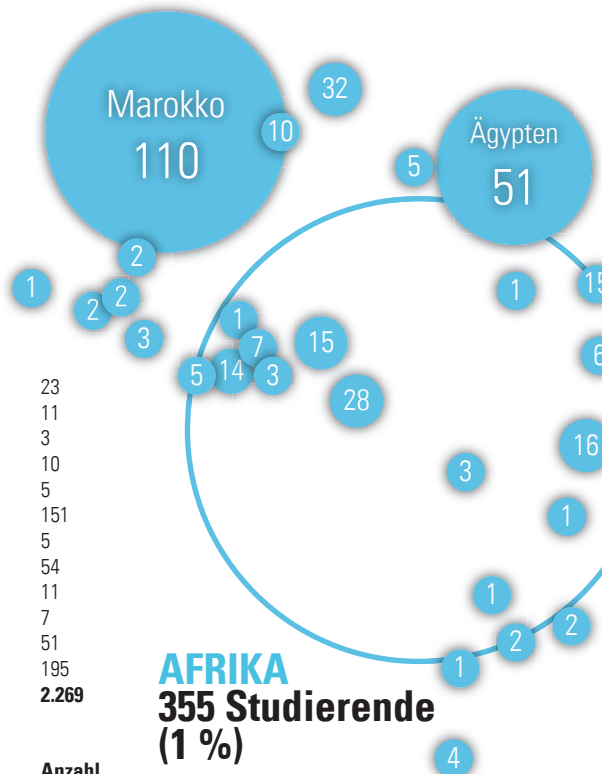
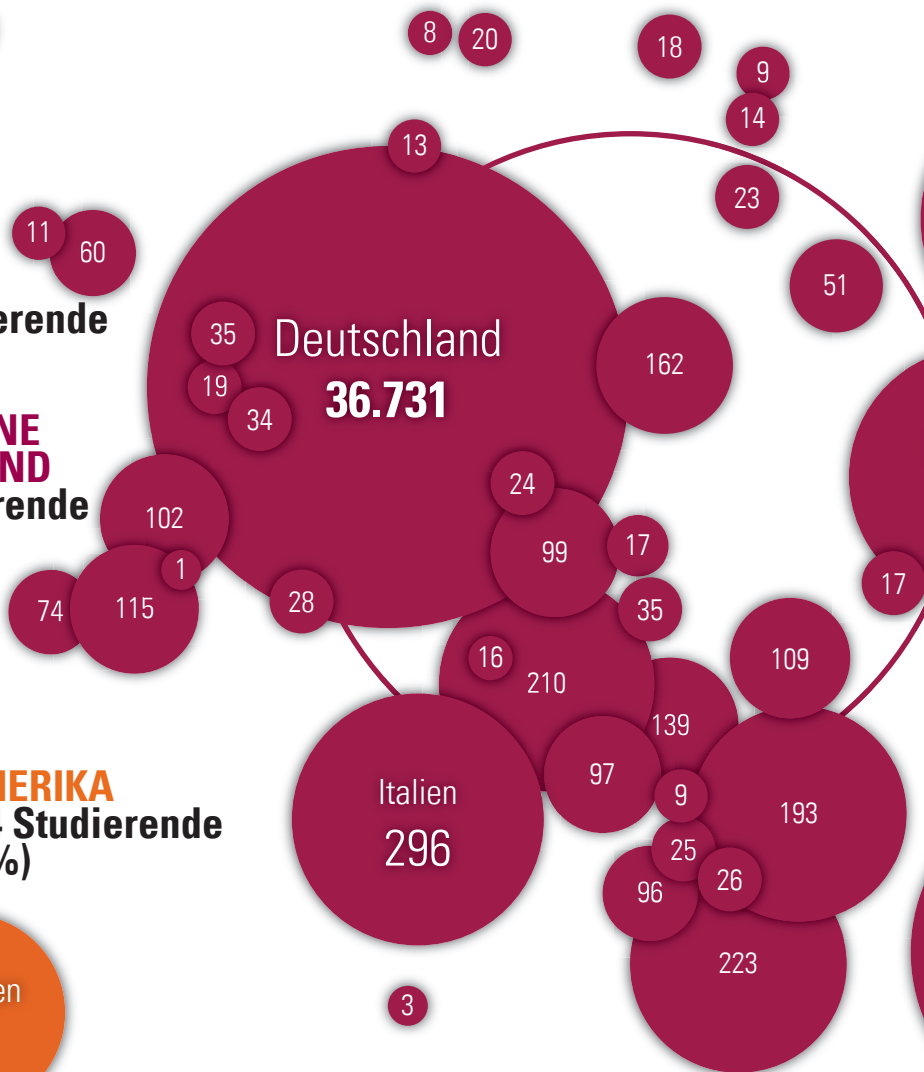
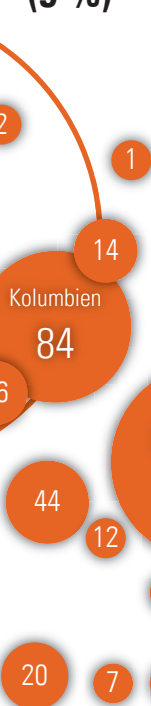
## Asien

Land	Anzahl
Afghanistan	49
Armenien	50
Aserbaidshjan	43
Bahrain	1
Bangladesch	19
Brunei	2
China	547
Georgien	89
Hongkong	2
Indien	104
Indonesien	101
Irak	20
Iran	236
Israel	21
Japan	42
Jemen	15
Jordanien	17
Kambodscha	6
Kasachstan	36
Kirgisistan	17
Südkorea	181
Libanon	13
Malaysia	19
Mongolei	18
Myanmar	4
Nepal	47
Pakistan	44

Palästina	23
Philippinen	11
Saudi-Arabien	3
Singapur	10
Sri Lanka	5
Syrien	151
Tadschikistan	5
Taiwan	54
Thailand	11
Turkmenien	7
Usbekistan	51
Vietnam	195
<b>Summe</b>	<b>2.269</b>

## Europa

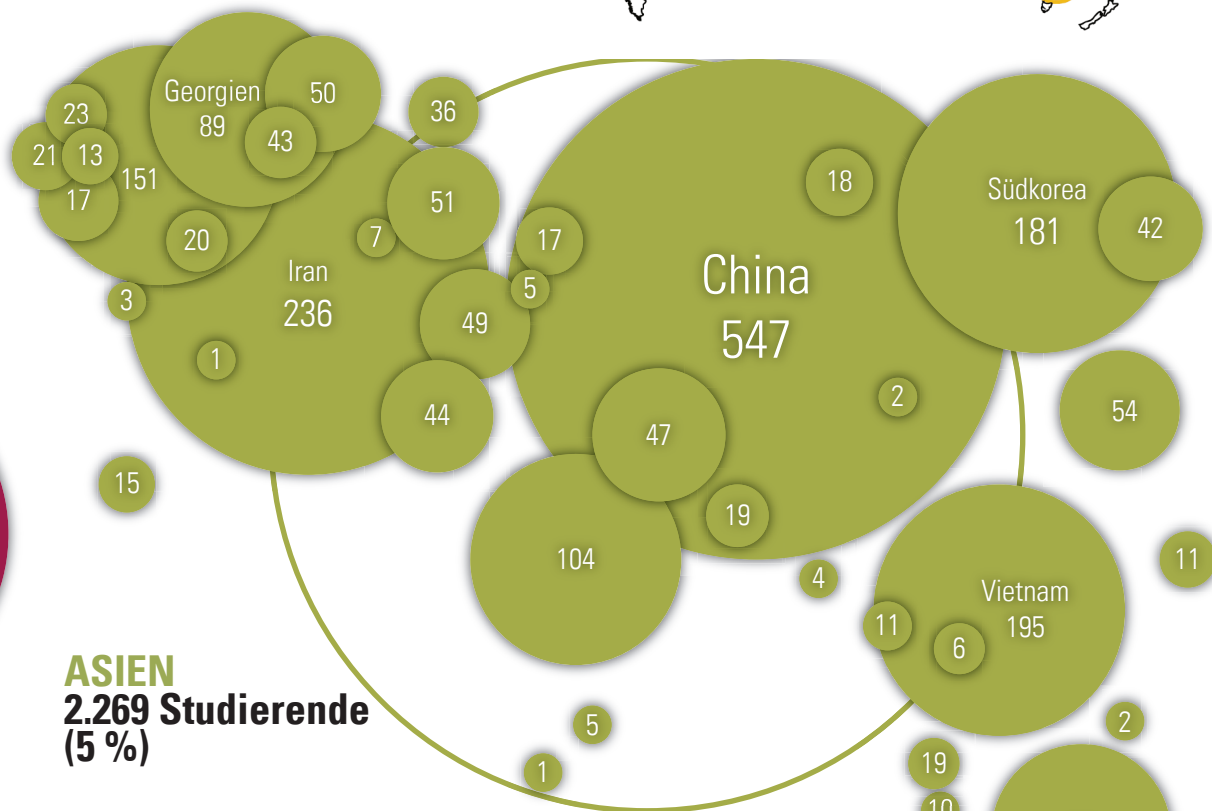
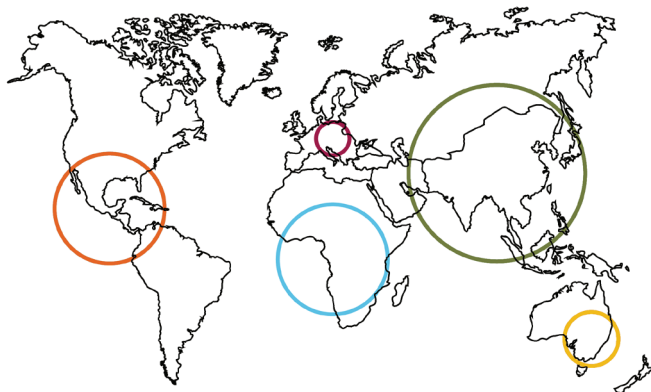
Land	Anzahl
Albanien	96
Andorra	1
Belgien	19
Bosnien und Herzegowina	97
Bulgarien	193
Dänemark	13
Deutschland	36.731



**AFRIKA**  
355 Studierende  
(1 %)



**WELT TOTAL**  
43.670 Studierende



Estland	9
Finnland	18
Frankreich	102
Griechenland	223
Irland	11
Island	5
Italien	296
Kosovo	25
Kroatien	210
Lettland	14
Litauen	23
Luxemburg	34
Malta	3
Mazedonien	26
Moldawien	17
Montenegro	9
Niederlande	35
Norwegen	8
Österreich	99
Polen	162
Portugal	74
Rumänien	109
Russland	308
Schweden	20
Schweiz	28
Serbien	139
Slowakei	17
Slowenien	16
Spanien	115
Tschechien	24

Türkei	740
Ukraine	269
Ungarn	35
Vereinigtes Königreich	60
Weissrussland	51
Zypern	13
<b>Summe</b>	<b>40.497</b>

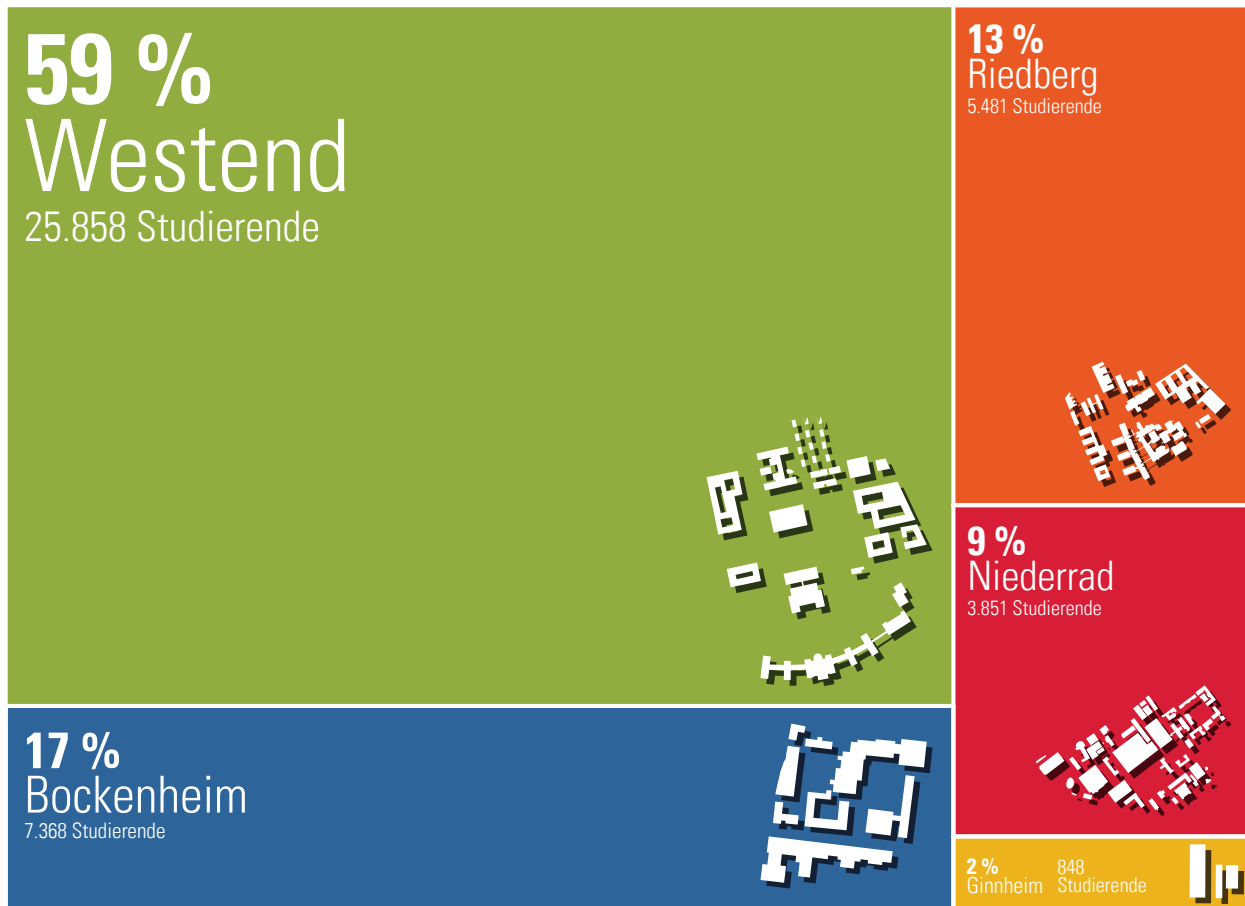
<b>Amerika</b>	<b>Land</b>	<b>Anzahl</b>
	Argentinien	7
	Bolivien	12
	Brasilien	98
	Chile	20
	Costa Rica	8
	Ecuador	26
	El Salvador	6
	Guatemala	4
	Haiti	2
	Honduras	4
	Kanada	16
	Kolumbien	84
	Kuba	5
	Mexiko	46
	Nicaragua	1
	Panama	2
	Paraguay	2
	Peru	44
	Saint-Martin	1
	Uruguay	1

**AUSTRALIEN**  
35 Studierende  
(< 0,1 %)

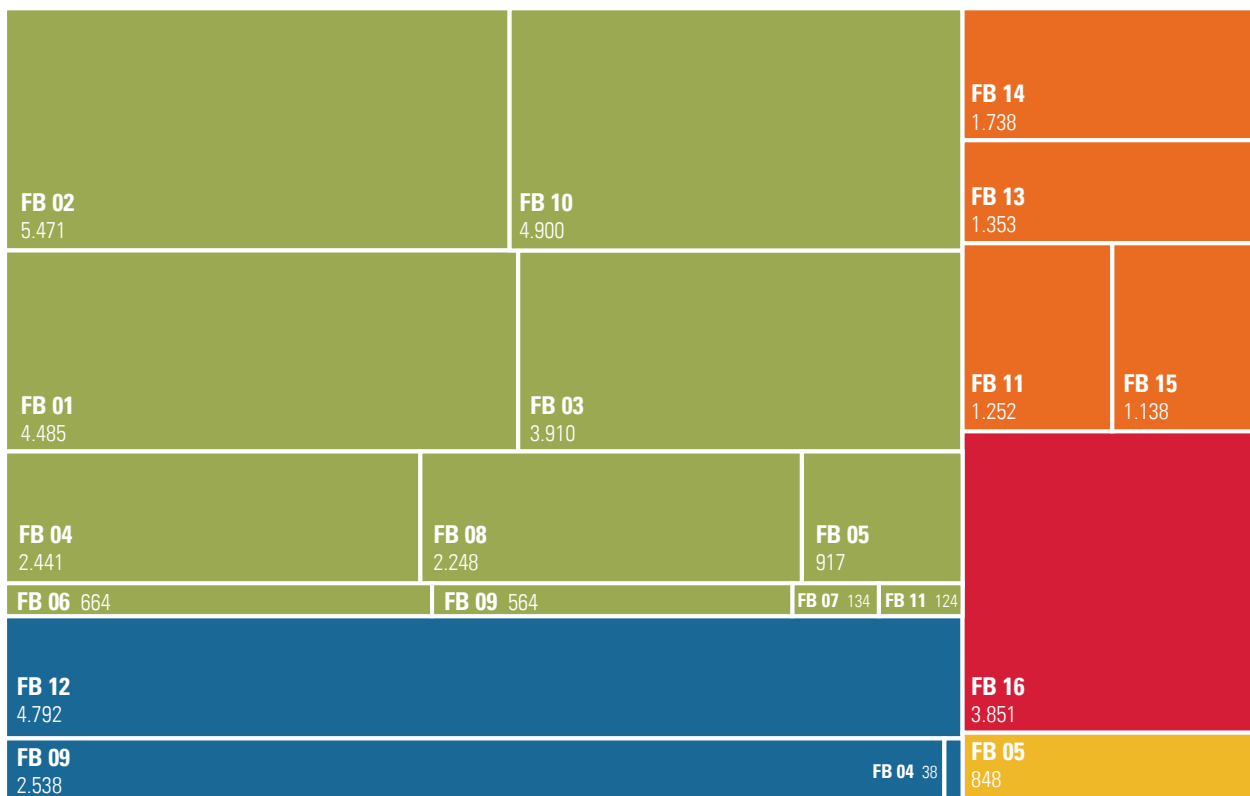
Venezuela	14
USA	111
<b>Summe</b>	<b>514</b>

<b>Australien/Sonstige</b>	<b>Land</b>	<b>Anzahl</b>
	Australien	21
	Britisches Überseegebiet	1
	Neuseeland	4
	Ohne Angabe	3
	Staatenlos	4
	Ungeklärt	2
<b>Summe</b>		<b>35</b>

## STUDIERENDE NACH CAMPUS



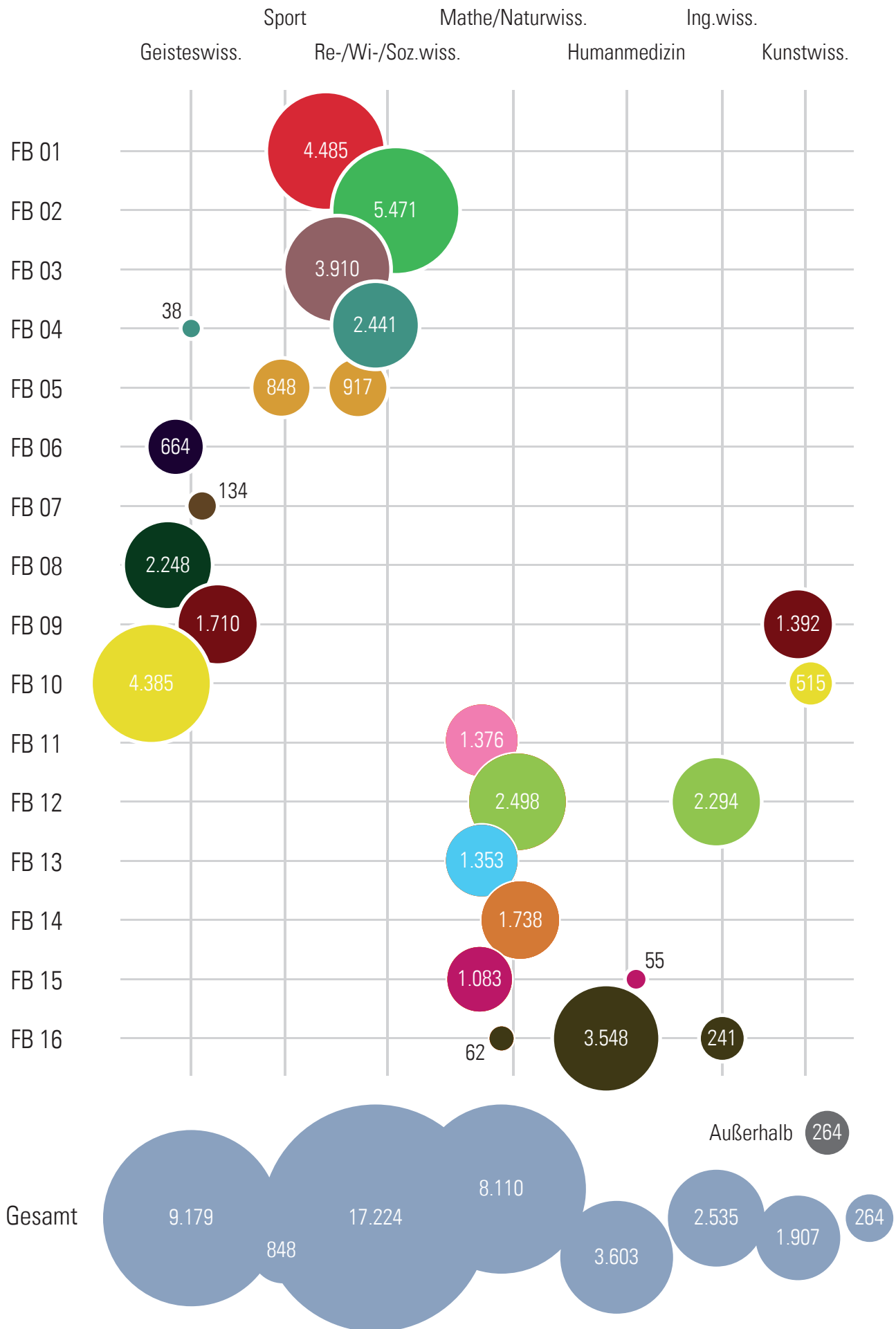
## STUDIERENDE NACH FACHBEREICH UND CAMPUS



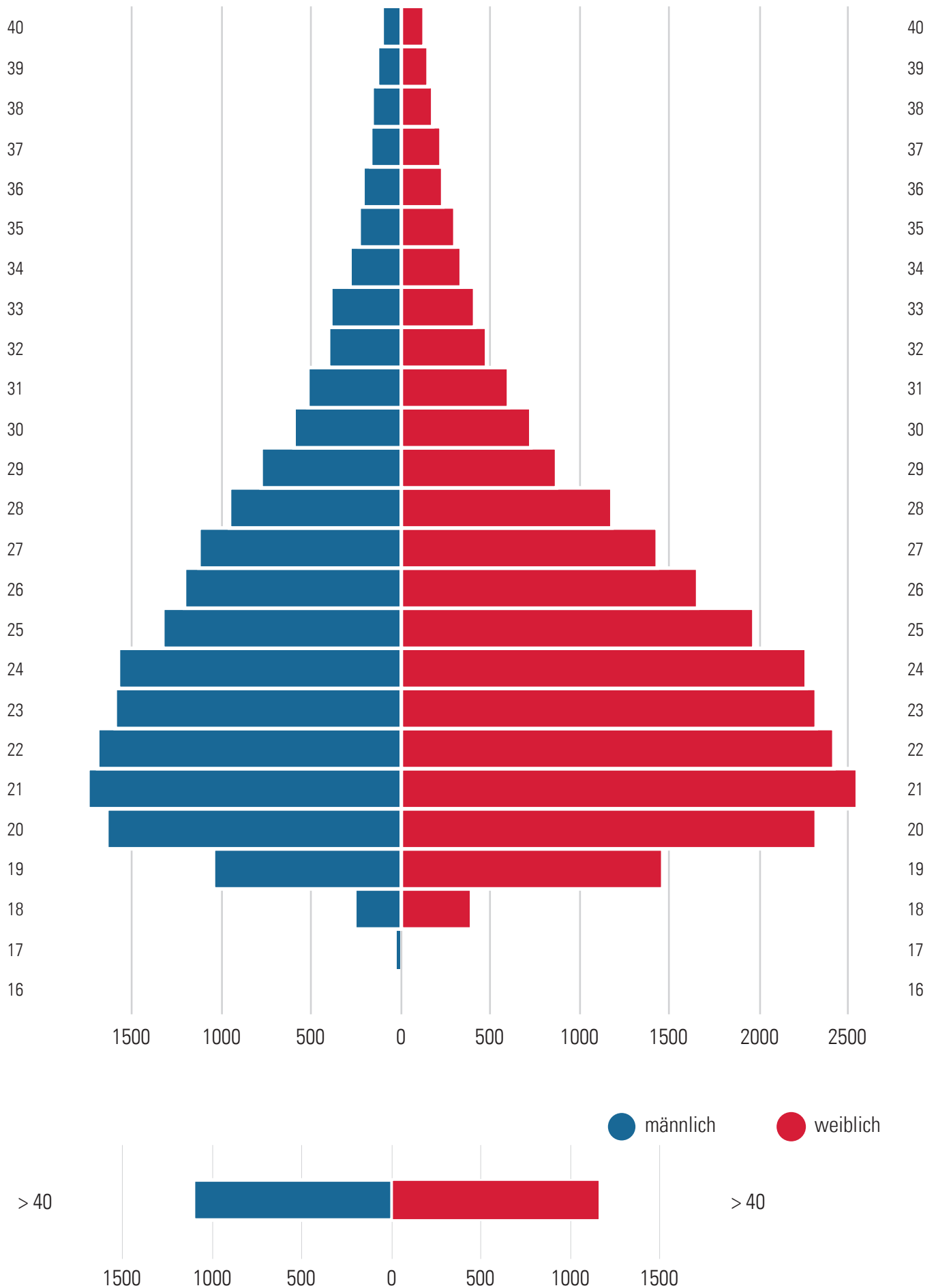
n. zugeo.  
264



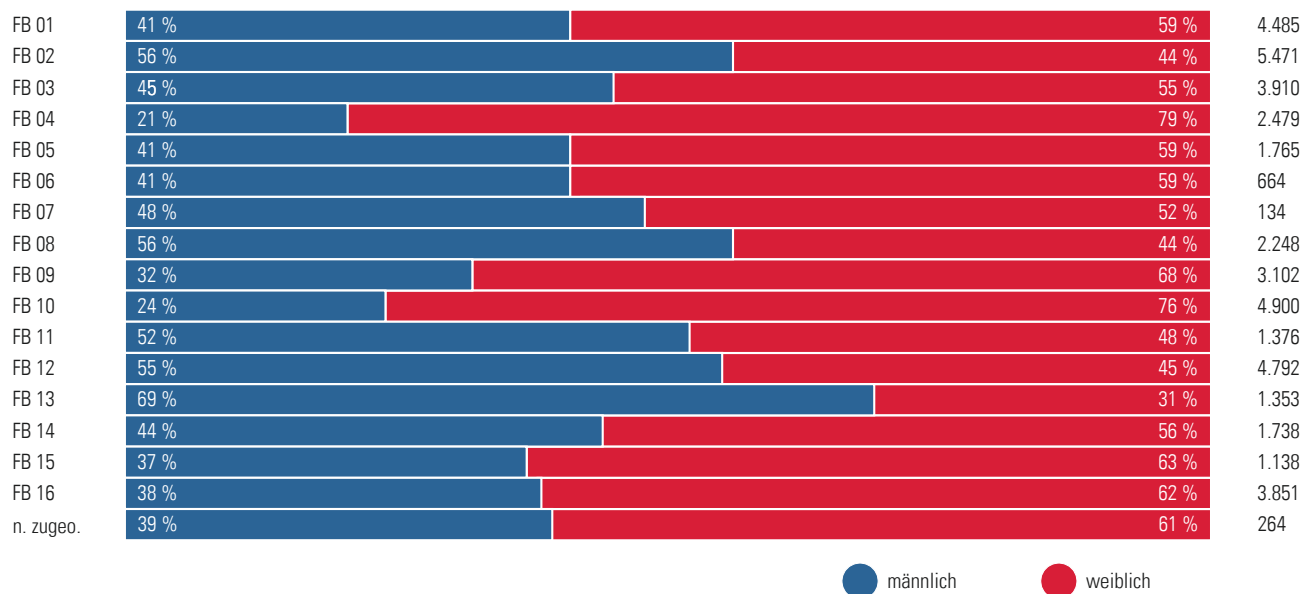
# STUDIERENDE NACH FACHBEREICH UND FÄCHERGRUPPE DER AMTLICHEN STATISTIK



# STUDIERENDE NACH ALTER UND GESCHLECHT



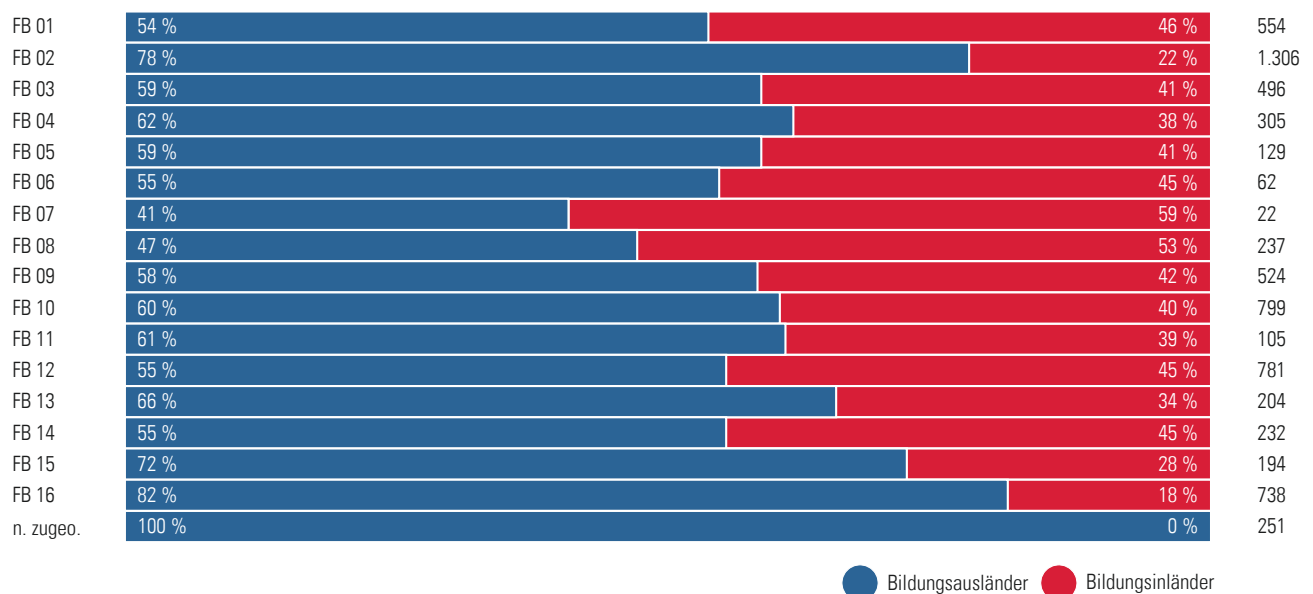
## STUDIERENDE NACH FACHBEREICH UND GESCHLECHT



## STUDIERENDE NACH FACHBEREICH UND STAATSANGEHÖRIGKEIT



## AUSLÄNDISCHE STUDIENDE NACH FACHBEREICH UND BILDUNGSHERKUNFT





**Die Studierenden nach  
Fachbereichen im  
Sommersemester 2020**

**A. Studierende nach Fachbereichen und Abschlüssen insgesamt, in der Regelstudienzeit, im 1. Fach- und 1. Hochschulsemester, nach Geschlecht und Bildungsherkunft im Sommersemester 2020**

FB	Fach	HF / NF	Abschluss	Studierende insgesamt	In RSZ	1. Fachsem.	1. Hochschulsesem.	Weiblich	Männlich	Bildungs-inländer	Bildungs-ausländer
<b>FB 01</b>	<b>Rechtswissenschaft</b>			<b>4.889</b>	<b>2.852</b>	<b>245</b>	<b>114</b>	<b>2.875</b>	<b>2.014</b>	<b>285</b>	<b>327</b>
	Rechtswissenschaft	Hauptfach	Staatsexamen	4.294	2.407	197	110	2.549	1.745	259	141
			Abschluss im Ausl.	12	12	7	0	0	2	0	11
		Nebenfach	Promotion	150	150	7	0	69	81	2	53
			Bachelor	316	200	34	4	190	126	21	23
			Magister	10	1	0	0	5	5	2	0
	<b>Rechtswissenschaft Ergebnis</b>			<b>4.782</b>	<b>2.770</b>	<b>245</b>	<b>114</b>	<b>2.823</b>	<b>1.959</b>	<b>284</b>	<b>228</b>
	LL.M. Europäisches u. Internationales Wirtschaftsrecht	Hauptfach	Magister	3	1	0	0	1	2	1	0
	<b>LL.M. Europäisches u. Internationales Wirtschaftsrecht Ergebnis</b>			<b>3</b>	<b>1</b>	<b>0</b>	<b>0</b>	<b>2</b>	<b>2</b>	<b>1</b>	<b>0</b>
	LL.M. für im Ausland graduierte Juristinnen und Juristen	Hauptfach	Magister	22	21	0	0	12	10	0	22
	<b>LL.M. für im Ausland graduierte Juristinnen und Juristen Ergebnis</b>			<b>22</b>	<b>21</b>	<b>0</b>	<b>0</b>	<b>12</b>	<b>10</b>	<b>0</b>	<b>22</b>
	LL.M. Law and Finance	Hauptfach	Master	59	42	0	0	23	36	0	55
	<b>LL.M. Law and Finance Ergebnis</b>			<b>59</b>	<b>42</b>	<b>0</b>	<b>0</b>	<b>23</b>	<b>36</b>	<b>0</b>	<b>55</b>
	Master of Laws in Legal Theory (LL.M.)	Hauptfach	Master	11	6	0	0	6	5	0	10
	<b>Master of Laws in Legal Theory (LL.M.) Ergebnis</b>			<b>11</b>	<b>6</b>	<b>0</b>	<b>0</b>	<b>6</b>	<b>5</b>	<b>0</b>	<b>10</b>
	Master of Laws in International Banking, Securit. a. Finance	Hauptfach	Master	12	12	0	0	10	2	0	12
	<b>Master of Laws in International Banking, Securit. a. Finance Ergebnis</b>			<b>12</b>	<b>12</b>	<b>0</b>	<b>0</b>	<b>10</b>	<b>2</b>	<b>0</b>	<b>12</b>
<b>FB 02</b>	<b>Wirtschaftswissenschaften</b>			<b>6.200</b>	<b>4.804</b>	<b>764</b>	<b>290</b>	<b>2.764</b>	<b>3.436</b>	<b>332</b>	<b>1.125</b>
	Betriebswirtschaftslehre	Hauptfach	Master	376	261	3	0	156	220	20	52
			Promotion	77	77	6	0	28	49	1	9
		Nebenfach	Bachelor	331	245	81	8	190	141	17	34
			Magister	4	0	0	0	1	3	1	1
	<b>Betriebswirtschaftslehre Ergebnis</b>			<b>788</b>	<b>583</b>	<b>90</b>	<b>8</b>	<b>375</b>	<b>413</b>	<b>39</b>	<b>96</b>
	Volkswirtschaftslehre	Hauptfach	Promotion	35	35	4	0	11	24	3	9
		Nebenfach	Bachelor	180	112	30	5	79	101	18	15
			Magister	3	0	0	0	0	3	0	0
	<b>Volkswirtschaftslehre Ergebnis</b>			<b>218</b>	<b>147</b>	<b>34</b>	<b>5</b>	<b>90</b>	<b>128</b>	<b>21</b>	<b>24</b>
	Wirtschaftspädagogik	Hauptfach	Bachelor	192	163	2	0	132	60	19	4
			Master	145	113	4	0	102	43	13	6
			Promotion	2	2	1	0	2	0	0	0
	<b>Wirtschaftspädagogik Ergebnis</b>			<b>339</b>	<b>278</b>	<b>7</b>	<b>0</b>	<b>236</b>	<b>103</b>	<b>32</b>	<b>10</b>
	International Management	Hauptfach	Master	139	91	0	0	86	53	3	121
	<b>International Management Ergebnis</b>			<b>139</b>	<b>91</b>	<b>0</b>	<b>0</b>	<b>86</b>	<b>53</b>	<b>3</b>	<b>121</b>
	Wirtschaftswissenschaften	Hauptfach	Bachelor	3.874	3.092	562	275	1.591	2.283	219	440
			Abschluss im Ausl.	59	59	34	2	33	26	1	58
	<b>Wirtschaftswissenschaften Ergebnis</b>			<b>3.933</b>	<b>3.151</b>	<b>596</b>	<b>277</b>	<b>1.624</b>	<b>2.309</b>	<b>220</b>	<b>498</b>
	Modern East Asian Studies	Hauptfach	Master	88	56	0	0	69	19	0	42
	<b>Modern East Asian Studies Ergebnis</b>			<b>88</b>	<b>56</b>	<b>0</b>	<b>0</b>	<b>69</b>	<b>19</b>	<b>0</b>	<b>42</b>
	Quantitative Economics	Hauptfach	Master	1	1	0	0	1	0	0	1
	<b>Quantitative Economics Ergebnis</b>			<b>1</b>	<b>1</b>	<b>0</b>	<b>0</b>	<b>1</b>	<b>0</b>	<b>0</b>	<b>1</b>
	Master of Finance	Hauptfach	Master	61	61	33	0	22	39	2	21
	<b>Master of Finance Ergebnis</b>			<b>61</b>	<b>61</b>	<b>33</b>	<b>0</b>	<b>22</b>	<b>39</b>	<b>2</b>	<b>21</b>
	International Economics and Economic Policy	Hauptfach	Master	88	69	1	0	44	44	0	42
	<b>International Economics and Economic Policy Ergebnis</b>			<b>88</b>	<b>69</b>	<b>1</b>	<b>0</b>	<b>44</b>	<b>44</b>	<b>0</b>	<b>42</b>
	Money and Finance	Hauptfach	Master	116	82	2	0	51	65	4	75
	<b>Money and Finance Ergebnis</b>			<b>116</b>	<b>82</b>	<b>2</b>	<b>0</b>	<b>51</b>	<b>65</b>	<b>4</b>	<b>75</b>
	Graduate School of Economics, Finance and Management	Hauptfach	Master	137	89	0	0	53	84	5	75
			Promotion	164	95	0	0	65	99	3	90
	<b>Graduate School of Economics, Finance and Management Ergebnis</b>			<b>301</b>	<b>164</b>	<b>0</b>	<b>0</b>	<b>118</b>	<b>183</b>	<b>8</b>	<b>165</b>
	Master in Management (engl.)	Hauptfach	Master	1	0	0	0	1	0	0	1
	<b>Master in Management (engl.) Ergebnis</b>			<b>1</b>	<b>0</b>	<b>0</b>	<b>0</b>	<b>1</b>	<b>0</b>	<b>0</b>	<b>1</b>
	Pharma Business Administration	Hauptfach	Master	50	45	1	0	21	29	0	13
	<b>Pharma Business Administration Ergebnis</b>			<b>50</b>	<b>45</b>	<b>1</b>	<b>0</b>	<b>21</b>	<b>29</b>	<b>0</b>	<b>13</b>
	Digital Transformation Management	Hauptfach	Master	77	76	0	0	26	51	3	16
	<b>Digital Transformation Management Ergebnis</b>			<b>77</b>	<b>76</b>	<b>0</b>	<b>0</b>	<b>26</b>	<b>51</b>	<b>3</b>	<b>16</b>

FB	Fach	HF / NF	Abschluss	Studierende insgesamt	In RSZ	1. Fachsem.	1. Hochschulsesem.	Weiblich	Männlich	Bildungs-inländer	Bildungs-ausländer
<b>FB 03</b>	<b>Gesellschaftswissenschaften</b>			<b>5.884</b>	<b>3.518</b>	<b>77</b>	<b>10</b>	<b>3.201</b>	<b>2.682</b>	<b>316</b>	<b>411</b>
	Arbeitslehre	Nebenfach	LA Förderschule	1	0	0	0	1	0	0	0
	<b>Arbeitslehre Ergebnis</b>			<b>1</b>	<b>0</b>	<b>0</b>	<b>0</b>	<b>1</b>	<b>0</b>	<b>0</b>	<b>0</b>
	Politikwissenschaft	Hauptfach	Bachelor Master Magister Abschluss im Ausl. Promotion	1.379 200 14 8 69	875 96 0 8 69	3 0 0 5 2	0 0 0 0 1	601 105 3 5 32	778 95 11 3 37	76 8 1 0 3	0 11 3 8 16
	Bachelor	Nebenfach	Bachelor	517	353	31	4	277	240	29	38
	Magister		Magister	19	2	0	0	10	9	3	0
	<b>Politikwissenschaft Ergebnis</b>			<b>2.206</b>	<b>1.403</b>	<b>41</b>	<b>5</b>	<b>1.033</b>	<b>1.173</b>	<b>120</b>	<b>198</b>
	Sozialkunde	Hauptfach	LA Haupt-/Realschule LA Gymnasium	6	0	0	0	5	1	1	0
	<b>Sozialkunde Ergebnis</b>			<b>15</b>	<b>0</b>	<b>0</b>	<b>0</b>	<b>7</b>	<b>8</b>	<b>2</b>	<b>0</b>
	Soziologie	Hauptfach	Bachelor Master Magister Abschluss im Ausl. Promotion	1.339 387 3 12 47	757 175 0 12 47	1 0 0 2 4	0 0 0 0 1	873 254 1 6 25	465 133 2 6 22	96 10 0 0 3	75 17 0 12 11
	Bachelor	Nebenfach	Bachelor	627	431	26	2	330	297	23	53
	Magister		Magister	28	2	0	0	16	2	2	2
	<b>Soziologie Ergebnis</b>			<b>2.443</b>	<b>1.424</b>	<b>33</b>	<b>3</b>	<b>1.505</b>	<b>937</b>	<b>134</b>	<b>170</b>
	Politische Theorie	Hauptfach	Master	164	77	0	0	63	101	3	9
	<b>Politische Theorie Ergebnis</b>			<b>164</b>	<b>77</b>	<b>0</b>	<b>0</b>	<b>63</b>	<b>101</b>	<b>3</b>	<b>9</b>
	Internationale Studien/Friedens- und Konfliktforschung	Hauptfach	Master	264	132	0	0	165	99	6	6
	<b>Internationale Studien/Friedens- und Konfliktforschung Ergebnis</b>			<b>264</b>	<b>132</b>	<b>0</b>	<b>0</b>	<b>165</b>	<b>99</b>	<b>6</b>	<b>6</b>
	Politik und Wirtschaft	Hauptfach	LA Haupt-/Realschule LA Gymnasium LA Förderschule	220	116	1	1	103	117	28	5
	<b>Politik und Wirtschaft Ergebnis</b>			<b>590</b>	<b>348</b>	<b>1</b>	<b>2</b>	<b>280</b>	<b>310</b>	<b>44</b>	<b>15</b>
	Wirtschaftssoziologie	Hauptfach	Master	33	33	1	0	20	13	1	0
	<b>Wirtschaftssoziologie Ergebnis</b>			<b>33</b>	<b>33</b>	<b>1</b>	<b>0</b>	<b>20</b>	<b>13</b>	<b>1</b>	<b>0</b>
	Wirtschafts- und Finanzsoziologie	Hauptfach	Master	70	31	0	0	36	34	2	5
	<b>Wirtschafts- und Finanzsoziologie Ergebnis</b>			<b>70</b>	<b>31</b>	<b>0</b>	<b>0</b>	<b>36</b>	<b>34</b>	<b>2</b>	<b>5</b>
	Gender Studies	Nebenfach	Bachelor Magister	91	69	1	0	85	6	3	8
	<b>Gender Studies Ergebnis</b>			<b>92</b>	<b>70</b>	<b>1</b>	<b>0</b>	<b>86</b>	<b>6</b>	<b>3</b>	<b>8</b>
<b>FB 04</b>	<b>Erziehungswissenschaften</b>			<b>10.773</b>	<b>7.252</b>	<b>555</b>	<b>173</b>	<b>7.903</b>	<b>2.868</b>	<b>576</b>	<b>434</b>
	Bildungswissenschaften Lehramt	Hauptfach	LA Grundschule LA Haupt-/Realschule LA Gymnasium LA Förderschule	1.404 1.576 2.314 687	1.047 897 1.339 517	82 85 73 2	31 34 23 0	1.205 1.017 1.391 535	199 559 922 152	43 175 132 15	43 34 61 7
	<b>Bildungswissenschaften Lehramt Ergebnis</b>			<b>5.981</b>	<b>3.800</b>	<b>242</b>	<b>88</b>	<b>4.148</b>	<b>1.832</b>	<b>365</b>	<b>145</b>
	Grundwissenschaften Lehramt	Hauptfach	LA Haupt-/Realschule LA Gymnasium LA Förderschule	1 6 1	0 0 0	0 0 0	0 0 0	1 4 0	0 2 1	0 1 0	0 0 0
	<b>Grundwissenschaften Lehramt Ergebnis</b>			<b>8</b>	<b>0</b>	<b>0</b>	<b>0</b>	<b>5</b>	<b>3</b>	<b>1</b>	<b>0</b>



FB	Fach	HF / NF	Abschluss	Studierende insgesamt	In RSZ	1. Fachsem.	1. Hochschulesem.	Weiblich	Männlich	Bildungs-inländer	Bildungs-ausländer
	Erziehungswissenschaft	Hauptfach	Bachelor	1.349	924	149	58	1.084	264	81	146
			Master	506	296	73	1	414	92	27	41
			Diplom	19	0	0	0	11	8	0	0
			Magister	4	0	0	0	3	1	0	1
		Nebenfach	Promotion	53	53	1	0	39	14	1	3
			Bachelor	470	303	31	6	301	169	22	47
			Magister	25	3	1	0	18	7	4	3
	<b>Erziehungswissenschaft Ergebnis</b>			<b>2.426</b>	<b>1.579</b>	<b>255</b>	<b>65</b>	<b>1.870</b>	<b>555</b>	<b>135</b>	<b>241</b>
	Lernhilfe/Lernbehindertepädagogik	Hauptfach	LA Förderschule	582	452	4	0	454	128	14	7
	<b>Lernhilfe/Lernbehindertepädagogik Ergebnis</b>			<b>582</b>	<b>452</b>	<b>4</b>	<b>0</b>	<b>454</b>	<b>128</b>	<b>14</b>	<b>7</b>
	Erziehungshilfe	Hauptfach	LA Förderschule	463	368	9	0	357	106	11	7
	<b>Erziehungshilfe Ergebnis</b>			<b>463</b>	<b>368</b>	<b>9</b>	<b>0</b>	<b>357</b>	<b>106</b>	<b>11</b>	<b>7</b>
	Praktisch Bildbare	Hauptfach	LA Förderschule	423	322	3	0	325	98	9	4
	<b>Praktisch Bildbare Ergebnis</b>			<b>423</b>	<b>322</b>	<b>3</b>	<b>0</b>	<b>325</b>	<b>98</b>	<b>9</b>	<b>4</b>
	Sachunterricht	Hauptfach	LA Grundschule	781	640	52	20	662	119	24	26
	<b>Sachunterricht Ergebnis</b>			<b>781</b>	<b>640</b>	<b>52</b>	<b>20</b>	<b>662</b>	<b>119</b>	<b>24</b>	<b>26</b>
	Islamische Religion	Hauptfach	LA Haupt-/Realschule	71	54	0	0	58	13	11	2
			LA Gymnasium	38	37	0	0	24	14	6	2
	<b>Islamische Religion Ergebnis</b>			<b>109</b>	<b>91</b>	<b>0</b>	<b>0</b>	<b>82</b>	<b>27</b>	<b>17</b>	<b>4</b>
	<b>FB 05 Psychologie und Sportwissenschaften</b>			<b>2.299</b>	<b>1.468</b>	<b>34</b>	<b>2</b>	<b>1.317</b>	<b>981</b>	<b>69</b>	<b>80</b>
	Sportwissenschaft	Hauptfach	Bachelor	453	287	0	0	164	288	19	10
			Abschluss im Ausl.	1	1	0	0	1	0	0	1
			Promotion	6	6	1	0	2	4	1	3
	<b>Sportwissenschaft Ergebnis</b>			<b>460</b>	<b>294</b>	<b>1</b>	<b>0</b>	<b>167</b>	<b>292</b>	<b>20</b>	<b>14</b>
	Sport	Hauptfach	LA Grundschule	135	78	0	0	93	42	1	1
			LA Haupt-/Realschule	231	98	0	0	79	152	17	2
			LA Gymnasium	284	149	0	0	97	187	7	6
			LA Förderschule	70	47	0	0	46	24	1	0
	<b>Sport Ergebnis</b>			<b>720</b>	<b>372</b>	<b>0</b>	<b>0</b>	<b>315</b>	<b>405</b>	<b>26</b>	<b>9</b>
	Psychologie	Hauptfach	Bachelor	419	337	3	0	316	103	14	32
			Master	335	232	5	0	277	58	4	7
			Diplom	1	0	0	0	1	0	0	0
			Abschluss im Ausl.	2	2	2	0	1	1	0	2
			Promotion	63	63	5	2	50	13	1	9
		Nebenfach	Bachelor	1	0	0	0	0	1	0	0
			Magister	3	0	0	0	2	1	0	0
	<b>Psychologie Ergebnis</b>			<b>824</b>	<b>634</b>	<b>15</b>	<b>2</b>	<b>647</b>	<b>177</b>	<b>19</b>	<b>50</b>
	Sports Medical Training	Hauptfach	Master	12	0	0	0	3	9	1	0
	<b>Sports Medical Training Ergebnis</b>			<b>12</b>	<b>0</b>	<b>0</b>	<b>0</b>	<b>3</b>	<b>9</b>	<b>1</b>	<b>0</b>
	Sportmed. Training/Leistungsphys. (Sports Medical Training)	Hauptfach	Master	62	40	0	0	28	34	2	2
	<b>Sportmed. Training/Leistungsphys. (Sports Medical Training) Ergebnis</b>			<b>62</b>	<b>40</b>	<b>0</b>	<b>0</b>	<b>28</b>	<b>34</b>	<b>2</b>	<b>2</b>
	Kinder- und Jugendlichenpsychotherapie	Hauptfach	Abschlusszeugnis	67	44	13	0	61	6	0	1
	<b>Kinder- und Jugendlichenpsychotherapie Ergebnis</b>			<b>67</b>	<b>44</b>	<b>13</b>	<b>0</b>	<b>61</b>	<b>6</b>	<b>0</b>	<b>1</b>
	Psychoanalyse	Nebenfach	Magister	1	0	0	0	1	0	1	0
	<b>Psychoanalyse Ergebnis</b>			<b>1</b>	<b>0</b>	<b>0</b>	<b>0</b>	<b>1</b>	<b>0</b>	<b>1</b>	<b>0</b>
	Ausbildungsprogramm Psychologische Psychotherapie	Hauptfach	Abschlusszeugnis	79	48	5	0	60	19	0	3
	<b>Ausbildungsprogramm Psychologische Psychotherapie Ergebnis</b>			<b>79</b>	<b>48</b>	<b>5</b>	<b>0</b>	<b>60</b>	<b>19</b>	<b>0</b>	<b>3</b>
	Sozialwissenschaften des Sports	Hauptfach	Master	73	35	0	0	34	39	0	1
			Promotion	1	1	0	0	1	0	0	0
	<b>Sozialwissenschaften des Sports Ergebnis</b>			<b>74</b>	<b>36</b>	<b>0</b>	<b>0</b>	<b>35</b>	<b>39</b>	<b>0</b>	<b>1</b>

FB	Fach	HF / NF	Abschluss	Studierende insgesamt	In RSZ	1. Fachsem.	1. Hochschulesem.	Weiblich	Männlich	Bildungs-inländer	Bildungs-ausländer
<b>FB 06</b>	<b>Evangelische Theologie</b>			<b>1.414</b>	<b>1.085</b>	<b>482</b>	<b>207</b>	<b>918</b>	<b>492</b>	<b>66</b>	<b>54</b>
	Evangelische Theologie	Hauptfach	LA Grundschule LA Haupt-/Realschule	133 170	92 111	9 18	2 8	126 122	7 48	1 2	2 3
			LA Gymnasium LA Förderschule Diplom kirchliche Prüfung Promotion	88 29 26 12 18	53 23 0 0 18	6 2 0 0 1	1 0 0 0 0	58 25 15 7 9	30 4 11 0 9	1 0 1 0 1	1 0 0 0 5
	<b>Evangelische Theologie Ergebnis</b>			<b>476</b>	<b>297</b>	<b>36</b>	<b>11</b>	<b>360</b>	<b>116</b>	<b>6</b>	<b>11</b>
	Religionswissenschaft	Hauptfach	Bachelor Master Magister Zusatzstudium Promotion	136 38 2 1 1	97 20 0 1 1	33 6 0 0 0	11 0 0 0 0	85 26 1 1 0	51 12 0 0 0	10 3 0 0 0	7 5 0 0 0
		Nebenfach	Bachelor Magister	200 1	157 0	20 0	3 0	114 1	86 0	20 0	7 0
	<b>Religionswissenschaft Ergebnis</b>			<b>379</b>	<b>276</b>	<b>59</b>	<b>14</b>	<b>228</b>	<b>151</b>	<b>33</b>	<b>20</b>
	Geistes- und Sozialwiss. (mit Orientierungsstud.) NF	Nebenfach	Bachelor	187	187	187	90	118	67	12	8
	<b>Geistes- und Sozialwiss. (mit Orientierungsstud.) NF Ergebnis</b>			<b>187</b>	<b>187</b>	<b>187</b>	<b>90</b>	<b>118</b>	<b>67</b>	<b>12</b>	<b>8</b>
	Vergleichende Religionswissenschaft	Hauptfach	Master	1	0	0	0	0	0	0	0
	<b>Vergleichende Religionswissenschaft Ergebnis</b>			<b>1</b>	<b>0</b>	<b>0</b>	<b>0</b>	<b>1</b>	<b>0</b>	<b>0</b>	<b>0</b>
	Evangel. Theologie (Magister Theologie)	Hauptfach	Magister	184	138	13	2	93	91	3	7
	<b>Evangel. Theologie (Magister Theologie) Ergebnis</b>			<b>184</b>	<b>138</b>	<b>13</b>	<b>2</b>	<b>93</b>	<b>91</b>	<b>3</b>	<b>7</b>
	Geistes- und Sozialwiss. (mit Orientierungsstud.)	Hauptfach	Bachelor	187	187	187	90	118	67	12	8
	<b>Geistes- und Sozialwiss. (mit Orientierungsstud.) Ergebnis</b>			<b>187</b>	<b>187</b>	<b>187</b>	<b>90</b>	<b>118</b>	<b>67</b>	<b>12</b>	<b>8</b>
<b>FB 07</b>	<b>Katholische Theologie</b>			<b>461</b>	<b>297</b>	<b>40</b>	<b>7</b>	<b>314</b>	<b>147</b>	<b>49</b>	<b>15</b>
	Katholische Theologie	Hauptfach	Bachelor LA Grundschule LA Haupt-/Realschule	38 95 116	29 67 69	7 1 14	0 2 4	17 88 83	21 7 33	4 5 15	0 1 3
			LA Gymnasium LA Förderschule Magister Promotion Bachelor Magister	82 17 3 9 76 2	41 15 0 9 53 0	5 1 0 1 10 0	0 0 0 0 1 0	54 16 1 2 44 0	28 1 2 7 32 2	11 0 0 1 8 1	2 0 0 2 2 0
	<b>Katholische Theologie Ergebnis</b>			<b>438</b>	<b>283</b>	<b>39</b>	<b>7</b>	<b>305</b>	<b>133</b>	<b>45</b>	<b>10</b>
	Religionsphilosophie	Hauptfach	Master Magister Promotion Bachelor Magister	8 2 5 2 1	4 0 5 0 0	0 0 0 0 0	0 0 0 0 0	3 1 2 2 1	5 1 3 2 0	2 1 0 1 0	2 0 3 0 0
	<b>Religionsphilosophie Ergebnis</b>			<b>18</b>	<b>9</b>	<b>0</b>	<b>0</b>	<b>7</b>	<b>11</b>	<b>4</b>	<b>5</b>
	Religiose Kommunikation: Interkult. u. mediale Perspektiven	Hauptfach	Master	5	5	1	0	2	3	0	0
	<b>Religiose Kommunikation: Interkult. u. mediale Perspektiven Ergebnis</b>			<b>5</b>	<b>5</b>	<b>1</b>	<b>0</b>	<b>2</b>	<b>3</b>	<b>0</b>	<b>0</b>

FB	Fach	HF / NF	Abschluss	Studierende insgesamt	In RSZ	1. Fachsem.	1. Hochschulesem.	Weiblich	Männlich	Bildungs-inländer	Bildungs-ausländer
FB 08	Philosophie und Geschichtswissenschaften			6.022	3.877	485	110	2.980	3.032	340	239
	Geschichte	Hauptfach	Bachelor	439	337	67	16	160	278	19	14
			Master	40	23	8	0	11	29	1	1
			LA Haupt-/Realschule	408	234	1	0	244	164	50	11
			LA Gymnasium	459	265	20	5	237	222	19	8
			LA Förderschule	49	38	0	0	32	17	1	0
			Magister	13	0	0	0	5	8	0	0
			Zusatzstudium	2	2	0	0	1	1	0	0
			Abschluss im Ausl.	1	1	0	0	0	1	0	0
			Promotion	29	29	2	0	8	21	0	3
		Nebenfach	Bachelor	868	597	108	33	390	477	45	50
			Magister	22	8	0	0	9	13	1	1
	<b>Geschichte Ergebnis</b>			<b>2.330</b>	<b>1.534</b>	<b>206</b>	<b>54</b>	<b>1.097</b>	<b>1.231</b>	<b>136</b>	<b>89</b>
	Geschichte Profilbildung intern	Nebenfach	Bachelor	66	66	20	4	26	40	1	1
	<b>Geschichte Profilbildung intern Ergebnis</b>			<b>66</b>	<b>66</b>	<b>20</b>	<b>4</b>	<b>26</b>	<b>40</b>	<b>1</b>	<b>1</b>
	Philosophie	Hauptfach	Bachelor	639	425	3	0	244	392	35	22
			Master	153	89	20	2	60	93	6	17
			LA Gymnasium	498	323	18	3	299	198	31	9
			Magister	52	0	0	0	11	41	4	1
			Zusatzstudium	2	2	0	0	1	1	0	0
			Abschluss im Ausl.	7	7	4	0	3	4	0	0
			Promotion	42	42	7	1	13	29	0	13
		Nebenfach	Bachelor	1.013	759	165	39	520	489	59	27
			Magister	19	0	0	0	8	11	2	0
	<b>Philosophie Ergebnis</b>			<b>2.425</b>	<b>1.647</b>	<b>217</b>	<b>45</b>	<b>1.159</b>	<b>1.258</b>	<b>137</b>	<b>96</b>
	Ethnologie	Hauptfach	Bachelor	386	171	1	0	227	159	21	17
			Master	28	16	0	0	23	5	0	2
			Magister	8	0	0	0	6	2	0	0
			Zusatzstudium	1	1	0	0	1	0	1	0
			Abschluss im Ausl.	1	1	1	0	1	0	0	1
			Promotion	18	18	0	0	11	7	0	9
		Nebenfach	Bachelor	442	209	2	0	281	161	33	15
			Magister	8	0	0	0	4	4	0	0
	<b>Ethnologie Ergebnis</b>			<b>892</b>	<b>416</b>	<b>4</b>	<b>0</b>	<b>554</b>	<b>338</b>	<b>55</b>	<b>44</b>
	Alte Geschichte	Hauptfach	Promotion	4	4	0	0	0	4	0	0
	<b>Alte Geschichte Ergebnis</b>			<b>4</b>	<b>4</b>	<b>0</b>	<b>0</b>	<b>0</b>	<b>4</b>	<b>0</b>	<b>0</b>
	Mittlere und neuere Geschichte	Hauptfach	Magister	19	0	0	0	8	11	1	0
			Promotion	18	18	1	0	8	10	0	0
		Nebenfach	Magister	5	0	0	0	2	3	0	1
	<b>Mittlere und neuere Geschichte Ergebnis</b>			<b>42</b>	<b>18</b>	<b>1</b>	<b>0</b>	<b>18</b>	<b>24</b>	<b>1</b>	<b>1</b>
	Geschichte (mit Auflagen)	Hauptfach	Master	12	4	1	0	7	5	0	0
	<b>Geschichte (mit Auflagen) Ergebnis</b>			<b>12</b>	<b>4</b>	<b>1</b>	<b>0</b>	<b>7</b>	<b>5</b>	<b>0</b>	<b>0</b>
	Geschichte u. Philosophie d. Wissenschaften	Nebenfach	Bachelor	218	160	36	7	98	120	10	7
			Magister	8	3	0	0	4	4	0	0
	<b>Geschichte u. Philosophie d. Wissenschaften Ergebnis</b>			<b>226</b>	<b>163</b>	<b>36</b>	<b>7</b>	<b>102</b>	<b>124</b>	<b>10</b>	<b>7</b>
	Sozial- und Kulturanthropologie	Hauptfach	Master	25	25	0	0	17	8	0	1
	<b>Sozial- und Kulturanthropologie Ergebnis</b>			<b>25</b>	<b>25</b>	<b>0</b>	<b>0</b>	<b>17</b>	<b>8</b>	<b>0</b>	<b>1</b>

FB	Fach	HF / NF	Abschluss	Studierende insgesamt	In RSZ	1. Fachsem.	1. Hochschulsesem.	Weiblich	Männlich	Bildungs-inländer	Bildungs-ausländer
<b>FB 09 Sprach- und Kulturwissenschaften</b>				<b>6.236</b>	<b>4.134</b>	<b>572</b>	<b>129</b>	<b>4.142</b>	<b>2.084</b>	<b>441</b>	<b>489</b>
	Afrikanische Sprachwissenschaften	Hauptfach	Master	2	0	0	0	2	0	0	0
	<b>Afrikanische Sprachwissenschaften Ergebnis</b>			<b>2</b>	<b>0</b>	<b>0</b>	<b>0</b>	<b>2</b>	<b>0</b>	<b>0</b>	<b>0</b>
	Klassische Archäologie	Hauptfach	Bachelor	52	35	0	0	31	21	2	1
			Master	13	7	0	0	5	8	0	0
			Magister	1	0	0	0	0	1	1	0
			Zusatzstudium	2	2	0	0	2	0	0	0
			Promotion	3	3	0	0	3	0	0	0
		Nebenfach	Bachelor	197	143	49	6	118	78	10	10
			Magister	7	0	0	0	3	4	0	1
	<b>Klassische Archäologie Ergebnis</b>			<b>275</b>	<b>190</b>	<b>49</b>	<b>6</b>	<b>162</b>	<b>112</b>	<b>13</b>	<b>12</b>
	Südostasienwissenschaften	Hauptfach	Magister	1	0	0	0	1	0	0	0
			Promotion	9	9	1	0	3	6	0	6
	<b>Südostasienwissenschaften Ergebnis</b>			<b>10</b>	<b>9</b>	<b>1</b>	<b>0</b>	<b>4</b>	<b>6</b>	<b>0</b>	<b>6</b>
	Griechisch	Hauptfach	LA Gymnasium	12	8	0	0	8	4	0	0
	<b>Griechisch Ergebnis</b>			<b>12</b>	<b>8</b>	<b>0</b>	<b>0</b>	<b>8</b>	<b>4</b>	<b>0</b>	<b>0</b>
	Japanologie	Hauptfach	Bachelor	329	222	0	0	186	143	31	18
			Magister	3	0	0	0	3	0	0	1
			Abschluss im Ausl.	2	2	0	0	2	0	0	2
			Promotion	3	3	0	0	2	1	0	1
		Nebenfach	Bachelor	161	113	0	0	98	62	15	18
	<b>Japanologie Ergebnis</b>			<b>498</b>	<b>340</b>	<b>0</b>	<b>0</b>	<b>291</b>	<b>206</b>	<b>46</b>	<b>40</b>
	Kunsterziehung	Hauptfach	LA Grundschule	73	51	9	1	70	3	4	3
			LA Haupt-/Realschule	90	64	9	1	75	15	8	1
			LA Gymnasium	197	136	14	2	165	31	9	4
			LA Förderschule	39	27	3	0	35	4	0	0
	<b>Kunsterziehung Ergebnis</b>			<b>399</b>	<b>278</b>	<b>35</b>	<b>4</b>	<b>345</b>	<b>53</b>	<b>21</b>	<b>8</b>
	Kunstgeschichte	Hauptfach	Bachelor	674	482	147	42	531	142	46	48
			Master	130	88	14	2	114	16	5	14
			Magister	33	0	0	0	24	9	2	2
			Zusatzstudium	3	3	0	0	3	0	0	1
			Abschluss im Ausl.	4	4	1	0	2	2	0	4
			Promotion	37	37	0	0	22	15	2	6
		Nebenfach	Bachelor	572	392	51	13	365	206	40	34
			Magister	22	2	0	0	11	11	0	3
	<b>Kunstgeschichte Ergebnis</b>			<b>1.475</b>	<b>978</b>	<b>213</b>	<b>57</b>	<b>1.072</b>	<b>401</b>	<b>95</b>	<b>112</b>
	Latin	Hauptfach	LA Gymnasium	106	51	4	1	58	48	9	0
	<b>Latin Ergebnis</b>			<b>106</b>	<b>51</b>	<b>4</b>	<b>1</b>	<b>58</b>	<b>48</b>	<b>9</b>	<b>0</b>
	Musik	Hauptfach	LA Grundschule	52	36	7	2	45	7	1	1
			LA Haupt-/Realschule	39	27	4	1	23	16	1	0
			LA Förderschule	15	10	0	0	13	2	0	0
	<b>Musik Ergebnis</b>			<b>106</b>	<b>73</b>	<b>11</b>	<b>3</b>	<b>81</b>	<b>25</b>	<b>2</b>	<b>1</b>
	Musikwissenschaft	Hauptfach	Bachelor	288	192	51	13	154	133	13	19
			Master	33	18	3	0	20	13	3	7
			Magister	25	0	0	0	15	10	3	4
			Zusatzstudium	4	4	0	0	2	2	0	0
			Promotion	10	10	0	0	3	7	0	4
		Nebenfach	Bachelor	172	129	19	3	82	90	8	11
			Magister	5	0	0	0	4	1	1	0
	<b>Musikwissenschaft Ergebnis</b>			<b>537</b>	<b>353</b>	<b>73</b>	<b>16</b>	<b>280</b>	<b>256</b>	<b>28</b>	<b>45</b>
	Orientalistik	Hauptfach	Promotion	1	1	0	0	1	0	0	0
	<b>Orientalistik Ergebnis</b>			<b>1</b>	<b>1</b>	<b>0</b>	<b>0</b>	<b>1</b>	<b>0</b>	<b>0</b>	<b>0</b>
	Russisch	Hauptfach	LA Gymnasium	2	0	0	0	2	0	0	1

FB	Fach	HF / NF	Abschluss	Studierende insgesamt	In RSZ	1. Fachsem.	1. Hochschulesem.	Weiblich	Männlich	Bildungs-inländer	Bildungs-ausländer
	<b>Russisch Ergebnis</b>			<b>2</b>	<b>0</b>	<b>0</b>	<b>0</b>	<b>2</b>	<b>0</b>	<b>0</b>	<b>1</b>
	Sinologie	Hauptfach	Bachelor	120	79	1	0	74	46	8	14
			Master	15	6	0	0	11	4	1	3
		Nebenfach	Promotion	4	4	0	0	3	1	0	4
			Bachelor	116	71	0	0	82	34	9	18
			Magister	3	0	0	0	3	0	1	0
	<b>Sinologie Ergebnis</b>			<b>258</b>	<b>160</b>	<b>1</b>	<b>0</b>	<b>173</b>	<b>85</b>	<b>19</b>	<b>39</b>
	Turkologie	Hauptfach	Promotion	1	1	0	0	0	1	0	1
	<b>Turkologie Ergebnis</b>			<b>1</b>	<b>1</b>	<b>0</b>	<b>0</b>	<b>1</b>	<b>0</b>	<b>0</b>	<b>1</b>
	Kulturanthropologie und Europäische Ethnologie	Hauptfach	Bachelor	93	66	1	0	58	35	3	3
			Master	6	0	0	0	5	1	0	0
			Abschluss im Ausl.	3	3	2	0	3	0	0	2
			Promotion	3	3	0	0	2	1	0	0
		Nebenfach	Bachelor	163	115	15	0	116	47	14	8
			Magister	3	0	0	0	2	1	0	1
	<b>Kulturanthropologie und Europäische Ethnologie Ergebnis</b>			<b>271</b>	<b>187</b>	<b>18</b>	<b>3</b>	<b>186</b>	<b>85</b>	<b>17</b>	<b>14</b>
	Judaistik	Hauptfach	Bachelor	29	17	1	0	18	11	0	3
			Master	5	4	0	0	3	2	0	1
			Magister	2	0	0	0	2	0	0	0
			Zusatzstudium	1	1	0	0	1	0	0	0
			Promotion	2	2	0	0	2	0	0	0
		Nebenfach	Bachelor	30	22	0	0	15	15	1	0
			Magister	3	1	0	0	2	1	1	0
	<b>Judaistik Ergebnis</b>			<b>72</b>	<b>47</b>	<b>1</b>	<b>0</b>	<b>43</b>	<b>29</b>	<b>2</b>	<b>4</b>
	Archäologie und Kulturgeschichte des Vorderen Orients	Hauptfach	Master	2	2	1	0	2	0	0	2
	<b>Archäologie und Kulturgeschichte des Vorderen Orients Ergebnis</b>			<b>2</b>	<b>2</b>	<b>1</b>	<b>0</b>	<b>0</b>	<b>2</b>	<b>0</b>	<b>2</b>
	Kunst - Medien - Kulturelle Bildung	Hauptfach	Master	59	53	15	0	50	9	3	6
			Magister	10	0	0	0	8	2	0	0
			Promotion	8	8	0	0	7	1	0	0
		Nebenfach	Bachelor	141	85	14	0	120	21	6	8
			Magister	2	0	0	0	2	0	0	0
	<b>Kunst - Medien - Kulturelle Bildung Ergebnis</b>			<b>220</b>	<b>146</b>	<b>29</b>	<b>3</b>	<b>187</b>	<b>33</b>	<b>11</b>	<b>14</b>
	Altorientalische Philologie	Nebenfach	Magister	1	0	0	0	1	0	0	1
	<b>Altorientalische Philologie Ergebnis</b>			<b>1</b>	<b>0</b>	<b>0</b>	<b>0</b>	<b>1</b>	<b>0</b>	<b>0</b>	<b>1</b>
	Archäometrie	Nebenfach	Bachelor	51	38	9	0	31	20	1	1
			Magister	1	0	0	0	1	0	0	0
	<b>Archäometrie Ergebnis</b>			<b>52</b>	<b>38</b>	<b>9</b>	<b>3</b>	<b>32</b>	<b>20</b>	<b>1</b>	<b>2</b>
	Archäologie und Kulturgeschichte des Vorderen Orients	Hauptfach	Bachelor	33	17	0	0	18	15	1	4
			Master	8	3	0	0	4	4	0	0
			Magister	2	0	0	0	2	0	0	2
			Promotion	4	4	0	0	4	0	0	0
		Nebenfach	Bachelor	62	35	3	0	34	28	2	7
			Magister	2	0	0	0	0	2	0	0
	<b>Archäologie und Kulturgeschichte des Vorderen Orients Ergebnis</b>			<b>111</b>	<b>59</b>	<b>3</b>	<b>0</b>	<b>62</b>	<b>49</b>	<b>3</b>	<b>13</b>
	Vergleichende Sprachwissenschaften	Hauptfach	Promotion	5	5	0	0	3	2	1	2
	<b>Vergleichende Sprachwissenschaften Ergebnis</b>			<b>5</b>	<b>5</b>	<b>0</b>	<b>0</b>	<b>3</b>	<b>2</b>	<b>1</b>	<b>2</b>
	Phonetik	Hauptfach	Promotion	3	3	0	0	2	1	0	2
	<b>Phonetik Ergebnis</b>			<b>3</b>	<b>3</b>	<b>0</b>	<b>0</b>	<b>2</b>	<b>1</b>	<b>0</b>	<b>2</b>
	Griechische Philologie	Hauptfach	Bachelor	37	30	11	0	15	21	3	2
			Zusatzstudium	1	1	0	0	1	0	0	0
			Promotion	2	2	0	0	1	1	0	0
		Nebenfach	Bachelor	59	46	14	0	27	32	6	2
			Magister	1	0	0	0	0	1	0	0

FB	Fach	HF / NF	Abschluss	Studierende insgesamt	In RSZ	1. Fachsem.	1. Hochschulsesem.	Weiblich	Männlich	Bildungs-inländer	Bildungs-ausländer
	<b>Griechische Philologie Ergebnis</b>			<b>100</b>	<b>79</b>	<b>25</b>	<b>9</b>	<b>44</b>	<b>55</b>	<b>9</b>	<b>4</b>
	Vor- u. Frühgeschichtliche Archäologie	Hauptfach	Bachelor	61	27	0	0	32	29	0	0
			Master	5	1	0	0	5	0	0	0
			Magister	1	0	0	0	1	0	0	0
			Zusatzstudium	2	2	0	0	1	1	0	0
			Promotion	12	12	0	0	4	8	0	0
		Nebenfach	Bachelor	91	69	17	4	39	51	4	1
			Magister	4	1	0	0	2	2	1	0
	<b>Vor- u. Frühgeschichtliche Archäologie Ergebnis</b>			<b>176</b>	<b>112</b>	<b>17</b>	<b>4</b>	<b>84</b>	<b>91</b>	<b>5</b>	<b>8</b>
	Archäologie und Geschichte der römischen Provinzen	Hauptfach	Bachelor	24	12	0	0	11	13	1	0
			Master	7	2	0	0	0	7	0	0
			Promotion	2	2	0	0	0	2	0	0
		Nebenfach	Bachelor	42	28	2	0	14	28	3	1
	<b>Archäologie und Geschichte der römischen Provinzen Ergebnis</b>			<b>75</b>	<b>44</b>	<b>2</b>	<b>0</b>	<b>25</b>	<b>50</b>	<b>4</b>	<b>1</b>
	Lateinische Philologie	Hauptfach	Bachelor	29	21	8	1	13	16	1	0
			Master	1	0	0	0	0	0	0	0
			Magister	1	0	0	0	0	1	0	0
			Promotion	6	6	0	0	5	1	0	0
		Nebenfach	Bachelor	34	23	7	1	12	22	2	3
			Magister	3	0	0	0	0	3	1	0
	<b>Lateinische Philologie Ergebnis</b>			<b>74</b>	<b>50</b>	<b>15</b>	<b>2</b>	<b>31</b>	<b>43</b>	<b>4</b>	<b>3</b>
	Archäologische Wissenschaften	Hauptfach	Bachelor	81	81	30	11	39	41	4	2
	<b>Archäologische Wissenschaften Ergebnis</b>			<b>81</b>	<b>81</b>	<b>30</b>	<b>11</b>	<b>39</b>	<b>41</b>	<b>4</b>	<b>2</b>
	Empirische Sprachwissenschaft	Hauptfach	Bachelor	13	0	0	0	7	6	1	2
			Master	18	10	0	0	13	5	2	5
			Promotion	1	1	0	0	1	0	0	1
		Nebenfach	Bachelor	9	0	0	0	6	3	1	0
			Magister	4	0	0	0	3	1	0	0
	<b>Empirische Sprachwissenschaft Ergebnis</b>			<b>45</b>	<b>11</b>	<b>0</b>	<b>0</b>	<b>30</b>	<b>15</b>	<b>4</b>	<b>8</b>
	Islamische Religion	Hauptfach	Master	21	0	0	0	13	8	2	2
	<b>Islamische Religion Ergebnis</b>			<b>21</b>	<b>0</b>	<b>0</b>	<b>0</b>	<b>13</b>	<b>8</b>	<b>2</b>	<b>2</b>
	Sprachen und Kulturen Südasiens	Hauptfach	Bachelor	69	35	0	0	56	13	5	7
		Nebenfach	Bachelor	54	37	0	0	41	13	2	7
			Magister	1	0	0	0	1	0	0	0
	<b>Sprachen und Kulturen Südasiens Ergebnis</b>			<b>124</b>	<b>72</b>	<b>0</b>	<b>0</b>	<b>98</b>	<b>26</b>	<b>7</b>	<b>14</b>
	Islamische Studien	Hauptfach	Bachelor	170	81	1	0	117	53	35	6
			Master	65	29	0	0	33	32	17	8
			Promotion	3	3	2	0	2	1	0	3
	<b>Islamische Studien Ergebnis</b>			<b>245</b>	<b>120</b>	<b>3</b>	<b>0</b>	<b>155</b>	<b>90</b>	<b>52</b>	<b>18</b>
	Curatorial Studies	Hauptfach	Master	62	25	0	0	49	13	1	9
	<b>Curatorial Studies Ergebnis</b>			<b>62</b>	<b>25</b>	<b>0</b>	<b>0</b>	<b>49</b>	<b>13</b>	<b>1</b>	<b>9</b>
	Empirische Sprachwissenschaft	Hauptfach	Bachelor	211	146	1	0	167	44	22	17
			Master	17	6	0	0	13	4	0	3
			Promotion	4	4	0	0	4	0	1	3
		Nebenfach	Bachelor	240	171	1	0	159	81	33	14
			Magister	4	0	0	0	3	1	3	0
	<b>Empirische Sprachwissenschaft Ergebnis</b>			<b>476</b>	<b>327</b>	<b>2</b>	<b>0</b>	<b>346</b>	<b>130</b>	<b>57</b>	<b>37</b>
	Japan in der Welt	Hauptfach	Master	16	3	0	0	11	5	0	1
	<b>Japan in der Welt Ergebnis</b>			<b>16</b>	<b>3</b>	<b>0</b>	<b>0</b>	<b>11</b>	<b>5</b>	<b>0</b>	<b>1</b>
	Southeast Asian Studies	Hauptfach	Master	37	20	0	0	26	11	2	24
			Promotion	4	4	0	0	3	1	0	4
	<b>Southeast Asian Studies Ergebnis</b>			<b>41</b>	<b>24</b>	<b>0</b>	<b>0</b>	<b>29</b>	<b>12</b>	<b>2</b>	<b>28</b>

FB	Fach	HF / NF	Abschluss	Studierende insgesamt	In RSZ	1. Fachsem.	1. Hochschulesem.	Weiblich	Männlich	Bildungs-inländer	Bildungs-ausländer
	Archäologie von Münze, Geld und von Wirtschaft in der Antike	Hauptfach	Bachelor	9	6	0	0	2	7	0	0
			Master	1	0	0	0	1	0	0	0
			Promotion	1	1	0	0	1	0	0	0
		Nebenfach	Bachelor	32	30	13	4	8	23	0	0
	<b>Archäologie von Münze, Geld und von Wirtschaft in der Antike Ergebnis</b>			<b>43</b>	<b>37</b>	<b>13</b>	<b>4</b>	<b>12</b>	<b>30</b>	<b>0</b>	<b>0</b>
	Science and Technology Studies	Hauptfach	Master	41	29	0	0	26	15	0	20
	<b>Science and Technology Studies Ergebnis</b>			<b>41</b>	<b>29</b>	<b>0</b>	<b>0</b>	<b>26</b>	<b>15</b>	<b>0</b>	<b>20</b>
	Koreastudien	Nebenfach	Bachelor	159	153	0	0	132	27	20	15
	<b>Koreastudien Ergebnis</b>			<b>159</b>	<b>153</b>	<b>0</b>	<b>0</b>	<b>132</b>	<b>27</b>	<b>20</b>	<b>15</b>
	Altorientalische Philologie	Nebenfach	Bachelor	25	25	17	3	17	8	1	0
	<b>Altorientalische Philologie Ergebnis</b>			<b>25</b>	<b>25</b>	<b>17</b>	<b>3</b>	<b>17</b>	<b>8</b>	<b>1</b>	<b>0</b>
	Jüdische Geschichte und Kultur	Nebenfach	Bachelor	9	9	0	0	3	6	0	0
	<b>Jüdische Geschichte und Kultur Ergebnis</b>			<b>9</b>	<b>9</b>	<b>0</b>	<b>0</b>	<b>3</b>	<b>6</b>	<b>0</b>	<b>0</b>
	Sprache und Gesellschaft in Afrika	Hauptfach	Master	4	4	0	0	3	1	1	0
	<b>Sprache und Gesellschaft in Afrika Ergebnis</b>			<b>4</b>	<b>4</b>	<b>0</b>	<b>0</b>	<b>3</b>	<b>1</b>	<b>1</b>	<b>0</b>
	<b>FB 10 Neuere Philologien</b>			<b>9.097</b>	<b>5.836</b>	<b>541</b>	<b>157</b>	<b>6.950</b>	<b>2.142</b>	<b>572</b>	<b>698</b>
	American Studies	Hauptfach	Bachelor	238	140	30	14	166	72	30	17
			Master	53	36	0	0	38	15	4	11
			Magister	13	0	0	0	8	5	1	4
			Promotion	9	9	0	0	6	3	0	0
		Nebenfach	Bachelor	228	158	22	5	153	75	23	15
			Magister	6	0	0	0	5	1	0	2
	<b>American Studies Ergebnis</b>			<b>547</b>	<b>343</b>	<b>52</b>	<b>19</b>	<b>376</b>	<b>171</b>	<b>58</b>	<b>50</b>
	Englisch/Anglistik	Hauptfach	LA Grundschule	264	199	23	5	234	30	8	14
			LA Haupt-/Realschule	288	174	15	3	209	79	27	13
			LA Gymnasium	706	479	32	12	485	221	41	27
			LA Förderschule	43	32	1	0	34	9	2	0
	<b>Englisch/Anglistik Ergebnis</b>			<b>1.301</b>	<b>884</b>	<b>71</b>	<b>20</b>	<b>962</b>	<b>339</b>	<b>78</b>	<b>54</b>
	Französisch	Hauptfach	LA Haupt-/Realschule	74	39	5	4	59	15	9	9
			LA Gymnasium	217	114	5	3	176	41	22	13
	<b>Französisch Ergebnis</b>			<b>291</b>	<b>153</b>	<b>10</b>	<b>7</b>	<b>235</b>	<b>56</b>	<b>31</b>	<b>22</b>
	Deutsch	Hauptfach	LA Grundschule	1.415	1.090	82	32	1.213	202	43	46
			LA Haupt-/Realschule	402	258	26	5	332	70	42	16
			LA Gymnasium	570	318	22	4	440	130	17	10
			LA Förderschule	286	223	3	0	239	47	8	6
	<b>Deutsch Ergebnis</b>			<b>2.673</b>	<b>1.889</b>	<b>133</b>	<b>41</b>	<b>2.224</b>	<b>449</b>	<b>110</b>	<b>78</b>
	Italienisch	Hauptfach	LA Gymnasium	34	15	1	0	23	11	8	6
	<b>Italienisch Ergebnis</b>			<b>34</b>	<b>15</b>	<b>1</b>	<b>0</b>	<b>23</b>	<b>11</b>	<b>8</b>	<b>6</b>
	Skandinavistik	Hauptfach	Bachelor	69	39	0	0	44	24	3	1
			Master	10	5	0	0	7	3	1	1
			Magister	10	0	0	0	7	3	1	1
			Zusatzstudium	2	2	0	0	2	0	0	0
			Promotion	3	3	1	0	2	1	0	0
		Nebenfach	Bachelor	95	68	1	0	58	36	3	6
			Magister	3	0	0	0	3	0	0	0
	<b>Skandinavistik Ergebnis</b>			<b>192</b>	<b>117</b>	<b>2</b>	<b>0</b>	<b>123</b>	<b>67</b>	<b>8</b>	<b>9</b>

FB	Fach	HF / NF	Abschluss	Studierende insgesamt	In RSZ	1. Fachsem.	1. Hochschulsesem.	Weiblich	Männlich	Bildungs-inländer	Bildungs-ausländer
	Theater-, Film- und Medienwissenschaft	Hauptfach	Bachelor	286	190	0	0	208	78	13	33
			Master	95	42	0	0	65	30	2	6
			Magister	12	0	0	0	6	6	0	2
			Abschluss im Ausl.	7	7	4	0	5	2	0	7
			Promotion	10	10	0	0	4	6	1	4
		Nebenfach	Bachelor	2	0	0	0	0	2	0	0
			Magister	2	0	0	0	1	1	0	0
	<b>Theater-, Film- und Medienwissenschaft Ergebnis</b>			<b>414</b>	<b>249</b>	<b>4</b>	<b>0</b>	<b>289</b>	<b>125</b>	<b>16</b>	<b>52</b>
	Romanistik	Hauptfach	Bachelor	259	147	28	8	192	67	29	42
			Magister	34	0	0	0	22	12	4	9
			Zusatzstudium	1	1	0	0	1	0	0	0
			Abschluss im Ausl.	5	5	1	0	5	0	0	5
			Promotion	8	8	0	0	4	4	0	4
		Nebenfach	Bachelor	278	171	22	6	206	71	31	37
			Magister	18	0	0	0	15	3	2	1
	<b>Romanistik Ergebnis</b>			<b>603</b>	<b>332</b>	<b>51</b>	<b>14</b>	<b>445</b>	<b>157</b>	<b>66</b>	<b>98</b>
	Spanisch	Hauptfach	LA Gymnasium	256	143	9	4	198	58	37	33
	<b>Spanisch Ergebnis</b>			<b>256</b>	<b>143</b>	<b>9</b>	<b>4</b>	<b>198</b>	<b>58</b>	<b>37</b>	<b>33</b>
	Allgemeine und vergleichende Literaturwissenschaft	Hauptfach	Bachelor	213	139	1	1	164	48	8	6
			Magister	7	0	0	0	5	2	1	0
			Zusatzstudium	1	1	0	0	1	0	0	0
			Promotion	11	11	1	0	5	6	0	5
	<b>Allgemeine und vergleichende Literaturwissenschaft Ergebnis</b>			<b>232</b>	<b>151</b>	<b>2</b>	<b>1</b>	<b>174</b>	<b>57</b>	<b>9</b>	<b>11</b>
	English Studies	Hauptfach	Bachelor	303	193	22	7	251	52	29	30
			Magister	20	1	0	0	12	8	1	3
			Abschluss im Ausl.	6	6	4	0	5	1	1	5
			Promotion	10	10	0	0	6	4	0	3
		Nebenfach	Bachelor	297	198	27	5	215	81	26	20
			Magister	7	1	0	0	5	2	1	1
	<b>English Studies Ergebnis</b>			<b>643</b>	<b>409</b>	<b>53</b>	<b>12</b>	<b>494</b>	<b>148</b>	<b>58</b>	<b>62</b>
	Germanistik	Hauptfach	Bachelor	836	515	108	36	601	235	57	55
			Magister	31	0	0	0	19	12	0	5
			Zusatzstudium	3	3	0	0	2	1	0	1
			Abschluss im Ausl.	8	8	3	0	6	2	0	8
			Promotion	35	35	1	0	22	13	0	8
		Nebenfach	Bachelor	266	167	7	0	184	82	9	23
			Magister	21	1	0	0	10	11	3	3
	<b>Germanistik Ergebnis</b>			<b>1.200</b>	<b>729</b>	<b>119</b>	<b>36</b>	<b>844</b>	<b>356</b>	<b>69</b>	<b>103</b>
	Linguistics	Hauptfach	Master	43	35	11	0	28	15	1	16
	<b>Linguistics Ergebnis</b>			<b>43</b>	<b>35</b>	<b>11</b>	<b>0</b>	<b>28</b>	<b>15</b>	<b>1</b>	<b>16</b>
	Buch- und Medienpraxis	Hauptfach	Abschlusszeugnis	10	10	4	0	10	0	0	0
	<b>Buch- und Medienpraxis Ergebnis</b>			<b>10</b>	<b>10</b>	<b>4</b>	<b>0</b>	<b>10</b>	<b>0</b>	<b>0</b>	<b>0</b>
	Linguistik	Hauptfach	Bachelor	114	77	0	0	89	25	8	12
			Master	3	0	0	0	3	0	0	0
			Promotion	7	7	3	2	4	3	0	5
	<b>Linguistik Ergebnis</b>			<b>124</b>	<b>84</b>	<b>3</b>	<b>2</b>	<b>96</b>	<b>28</b>	<b>8</b>	<b>17</b>
	Dramaturgie	Hauptfach	Master	1	1	0	0	1	1	0	1
			Abschluss im Ausl.	22	12	0	1	17	5	1	4
	<b>Dramaturgie Ergebnis</b>			<b>22</b>	<b>12</b>	<b>0</b>	<b>1</b>	<b>17</b>	<b>5</b>	<b>1</b>	<b>4</b>
	Kognitive Linguistik	Hauptfach	Master	1	0	0	0	1	0	0	0
			Promotion	1	1	0	0	0	1	0	1
	<b>Kognitive Linguistik Ergebnis</b>			<b>2</b>	<b>1</b>	<b>0</b>	<b>0</b>	<b>1</b>	<b>1</b>	<b>0</b>	<b>1</b>
	Audiovisual and Cinema Studies	Hauptfach	Master	22	11	0	0	19	3	1	1
			Abschluss im Ausl.	1	1	1	0	1	0	0	1
	<b>Audiovisual and Cinema Studies Ergebnis</b>			<b>23</b>	<b>12</b>	<b>1</b>	<b>0</b>	<b>20</b>	<b>3</b>	<b>1</b>	<b>2</b>



FB	Fach	HF / NF	Abschluss	Studierende insgesamt	In RSZ	1. Fachsem.	1. Hochschulesem.	Weiblich	Männlich	Bildungs-inländer	Bildungs-ausländer
	Romanistische Linguistik	Hauptfach	Master	4	0	0	0	3	1	0	0
	<b>Romanistische Linguistik Ergebnis</b>			<b>4</b>	<b>0</b>	<b>0</b>	<b>0</b>	<b>3</b>	<b>1</b>	<b>0</b>	<b>1</b>
	Anglophone Literatures	Hauptfach	Master	70	46	0	0	61	9	0	35
	<b>Anglophone Literatures Ergebnis</b>			<b>70</b>	<b>46</b>	<b>0</b>	<b>0</b>	<b>61</b>	<b>9</b>	<b>0</b>	<b>35</b>
	Deutsche Literatur	Hauptfach	Master Promotion	121	53	13	0	99	22	2	8
	<b>Deutsche Literatur Ergebnis</b>			<b>121</b>	<b>53</b>	<b>13</b>	<b>0</b>	<b>99</b>	<b>22</b>	<b>2</b>	<b>8</b>
	Filmkultur	Hauptfach	Master	122	54	14	0	99	23	2	8
	<b>Filmkultur Ergebnis</b>			<b>122</b>	<b>54</b>	<b>14</b>	<b>0</b>	<b>99</b>	<b>23</b>	<b>2</b>	<b>8</b>
	Moving Cultures	Hauptfach	Master	56	21	0	0	37	19	1	7
	<b>Moving Cultures Ergebnis</b>			<b>56</b>	<b>21</b>	<b>0</b>	<b>0</b>	<b>37</b>	<b>19</b>	<b>1</b>	<b>7</b>
	Ästhetik	Hauptfach	Master	61	29	0	0	56	5	4	8
	<b>Ästhetik Ergebnis</b>			<b>61</b>	<b>29</b>	<b>0</b>	<b>0</b>	<b>56</b>	<b>5</b>	<b>4</b>	<b>8</b>
	Comparative Literature	Hauptfach	Master	76	47	0	0	50	26	1	5
	<b>Ästhetik Ergebnis</b>			<b>76</b>	<b>47</b>	<b>0</b>	<b>0</b>	<b>50</b>	<b>26</b>	<b>1</b>	<b>5</b>
	Comparative Literature	Hauptfach	Master	38	23	1	0	34	4	1	3
	<b>Comparative Literature Ergebnis</b>			<b>38</b>	<b>23</b>	<b>1</b>	<b>0</b>	<b>34</b>	<b>4</b>	<b>1</b>	<b>3</b>
	Romanistische Literatur- und Kulturwissenschaft	Hauptfach	Master	16	12	0	0	14	2	2	3
	<b>Romanistische Literatur- und Kulturwissenschaft Ergebnis</b>			<b>16</b>	<b>12</b>	<b>0</b>	<b>0</b>	<b>14</b>	<b>2</b>	<b>2</b>	<b>3</b>
	Deutsch-Portugiesische Studien	Hauptfach	Master	8	6	0	0	6	2	2	3
	<b>Deutsch-Portugiesische Studien Ergebnis</b>			<b>8</b>	<b>6</b>	<b>0</b>	<b>0</b>	<b>6</b>	<b>2</b>	<b>2</b>	<b>3</b>
	Italienstudien	Hauptfach	Master	3	1	0	0	2	1	0	2
	<b>Italienstudien Ergebnis</b>			<b>3</b>	<b>1</b>	<b>0</b>	<b>0</b>	<b>2</b>	<b>1</b>	<b>0</b>	<b>2</b>
	Comparative Dramaturgy and Performance Research	Hauptfach	Master	15	11	0	0	12	3	0	5
	<b>Comparative Dramaturgy and Performance Research Ergebnis</b>			<b>15</b>	<b>11</b>	<b>0</b>	<b>0</b>	<b>12</b>	<b>3</b>	<b>0</b>	<b>5</b>
	Kinder- und Jugendliteratur-/Buchwissenschaft	Hauptfach	Master	18	18	0	0	17	1	0	0
	<b>Kinder- und Jugendliteratur-/Buchwissenschaft Ergebnis</b>			<b>18</b>	<b>18</b>	<b>0</b>	<b>0</b>	<b>17</b>	<b>1</b>	<b>0</b>	<b>0</b>
	<b>FB 11 Geowissenschaften / Geographie</b>			<b>2.117</b>	<b>1.423</b>	<b>16</b>	<b>2</b>	<b>1.096</b>	<b>1.020</b>	<b>105</b>	<b>75</b>
	Geowissenschaften	Hauptfach	Bachelor	220	137	2	1	93	127	12	7
			Master	72	35	12	0	34	37	0	2
			Promotion	2	2	0	0	2	0	0	2
			Abschluss im Ausl.	29	29	0	0	12	17	0	10
	<b>Geowissenschaften Ergebnis</b>			<b>323</b>	<b>203</b>	<b>14</b>	<b>1</b>	<b>139</b>	<b>183</b>	<b>12</b>	<b>21</b>
	Geographie	Hauptfach	Bachelor	503	374	0	0	213	290	17	17
			LA Haupt-/Real- schule	377	241	0	0	252	125	52	5
			LA Gymnasium	257	174	0	1	156	101	12	7
			LA Förderschule	54	41	0	0	35	19	1	0
			Promotion	5	5	0	0	2	3	0	2
		Nebenfach	Bachelor	192	125	0	0	74	118	8	5
			Magister	3	0	0	0	1	2	1	0
	<b>Geographie Ergebnis</b>			<b>1.391</b>	<b>960</b>	<b>0</b>	<b>1</b>	<b>733</b>	<b>658</b>	<b>91</b>	<b>36</b>
	Geologie	Hauptfach	Promotion	5	5	0	0	2	3	0	0
	<b>Geologie Ergebnis</b>			<b>5</b>	<b>5</b>	<b>0</b>	<b>0</b>	<b>2</b>	<b>3</b>	<b>0</b>	<b>0</b>
	Geophysik	Hauptfach	Promotion	1	1	0	0	1	0	0	1
	<b>Geophysik Ergebnis</b>			<b>1</b>	<b>1</b>	<b>0</b>	<b>0</b>	<b>1</b>	<b>0</b>	<b>0</b>	<b>1</b>
	Meteorologie	Hauptfach	Bachelor	68	55	0	0	30	38	0	1
			Master	21	14	0	0	9	12	0	0
			Promotion	2	2	0	0	1	1	0	0
	<b>Meteorologie Ergebnis</b>			<b>91</b>	<b>71</b>	<b>0</b>	<b>0</b>	<b>40</b>	<b>51</b>	<b>0</b>	<b>1</b>
	Umweltwissenschaften	Hauptfach	Master	113	81	0	0	72	41	0	8
	<b>Umweltwissenschaften Ergebnis</b>			<b>113</b>	<b>81</b>	<b>0</b>	<b>0</b>	<b>72</b>	<b>41</b>	<b>0</b>	<b>8</b>
	Physische Geographie	Hauptfach	Master	57	29	1	0	35	22	1	4
	<b>Physische Geographie Ergebnis</b>			<b>57</b>	<b>29</b>	<b>1</b>	<b>0</b>	<b>35</b>	<b>22</b>	<b>1</b>	<b>4</b>
	Geographien der Globalisierung	Hauptfach	Master	136	73	1	0	74	62	1	4
	<b>Geographien der Globalisierung Ergebnis</b>			<b>136</b>	<b>73</b>	<b>1</b>	<b>0</b>	<b>74</b>	<b>62</b>	<b>1</b>	<b>4</b>

FB	Fach	HF / NF	Abschluss	Studierende insgesamt	In RSZ	1. Fachsem.	1. Hochschulesem.	Weiblich	Männlich	Bildungs-inländer	Bildungs-ausländer	
FB 12	Informatik und Mathematik	Hauptfach	Bachelor	6.244	4.484	862	191	3.053	3.190	438	495	
			Master	1.755	1.336	369	84	490	1.265	135	231	
			LA Haupt-/Realschule	263	132	35	1	58	205	30	33	
			LA Gymnasium	90	68	25	12	40	50	12	1	
			LA Förderschule	94	72	18	3	31	63	6	4	
			Abschluss im Ausl.	3	1	0	0	1	2	0	0	
			Promotion	1	1	1	0	1	0	0	1	
			Bachelor	34	34	0	0	3	31	1	9	
			Bachelor	11	7	0	0	3	8	0	1	
			<b>Informatik Ergebnis</b>	<b>2.251</b>	<b>1.651</b>	<b>448</b>	<b>100</b>	<b>627</b>	<b>1.624</b>	<b>184</b>	<b>280</b>	
Mathematik	Hauptfach	Bachelor	1.050	703	200	24	420	630	89	82		
		Master	121	68	12	0	33	87	13	7		
		LA Grundschule	1.411	1.112	82	33	1.210	201	43	46		
		LA Haupt-/Realschule	597	368	58	23	387	210	74	10		
		LA Gymnasium	370	253	24	8	192	178	22	4		
		LA Förderschule	58	45	1	0	46	12	2	0		
		Promotion	1	1	1	0	0	1	0	1		
		Bachelor	33	33	2	0	8	25	1	8		
		Magister	4	3	0	0	2	2	0	1		
		<b>Mathematik Ergebnis</b>	<b>3.645</b>	<b>2.586</b>	<b>380</b>	<b>88</b>	<b>2.298</b>	<b>1.346</b>	<b>244</b>	<b>159</b>		
Bioinformatik	Hauptfach	Bachelor	125	100	0	0	53	72	2	25		
		Master	71	52	16	3	31	40	3	14		
		Promotion	11	11	1	0	3	8	0	3		
		Master	207	163	17	3	87	120	5	42		
		Wirtschaftsinformatik	141	84	17	0	41	100	5	14		
		<b>Wirtschaftsinformatik Ergebnis</b>	<b>141</b>	<b>84</b>	<b>17</b>	<b>0</b>	<b>41</b>	<b>100</b>	<b>5</b>	<b>14</b>		
		Physik	Hauptfach	Bachelor	1.710	1.155	185	42	572	1.137	100	139
				Master	770	480	117	30	239	530	41	44
				LA Haupt-/Realschule	207	130	22	1	49	158	12	22
				LA Gymnasium	176	114	29	7	85	91	26	4
LA Förderschule	180			118	1	0	67	113	9	1		
Magister	3			1	0	0	1	2	0	0		
Promotion	1			0	0	0	0	1	0	0		
Bachelor	159			159	10	4	35	124	1	46		
Magister	5			4	1	0	1	4	0	0		
<b>Physik Ergebnis</b>	<b>1.502</b>			<b>1.006</b>	<b>180</b>	<b>42</b>	<b>478</b>	<b>1.023</b>	<b>90</b>	<b>117</b>		
Biophysik	Hauptfach	Bachelor	157	114	0	0	68	89	7	17		
		Master	47	31	4	0	24	23	3	3		
		Promotion	3	3	0	0	1	2	0	1		
		Abschluss im Ausl.	207	148	4	0	93	114	10	21		
		Computational Science	1	1	1	0	1	0	0	1		
		<b>Computational Science Ergebnis</b>	<b>1</b>	<b>1</b>	<b>1</b>	<b>0</b>	<b>1</b>	<b>0</b>	<b>0</b>	<b>1</b>		
		Biochemie	Hauptfach	Bachelor	1.889	1.447	111	51	1.053	836	116	131
				Master	202	191	0	0	120	82	8	7
				Promotion	75	43	0	0	26	49	3	4
				Abschluss im Ausl.	1	1	0	0	1	0	0	1
Promotion	44			44	1	1	21	23	1	19		
<b>Biochemie Ergebnis</b>	<b>322</b>			<b>279</b>	<b>1</b>	<b>1</b>	<b>168</b>	<b>154</b>	<b>12</b>	<b>31</b>		

FB	Fach	HF / NF	Abschluss	Studierende insgesamt	In RSZ	1. Fachsem.	1. Hochschulesem.	Weiblich	Männlich	Bildungs-inländer	Bildungs-ausländer
	Chemie	Hauptfach	Bachelor Master LA Haupt-/Realschule LA Gymnasium LA Förderschule Promotion	310 181 71 158 2 63 785	215 110 46 86 2 63 522	1 15 0 0 0 15 31	0 0 0 0 0 0 0	115 88 47 71 2 21 344	195 93 24 87 0 42 441	21 17 10 8 0 1 57	16 32 2 1 0 3 54
	<b>Chemie Ergebnis</b>			<b>785</b>	<b>522</b>	<b>31</b>	<b>0</b>	<b>344</b>	<b>441</b>	<b>57</b>	<b>54</b>
	Pharmazie	Hauptfach	Staatsexamen Abschluss im Ausl. Promotion	697 2 47 746	588 2 47 617	72 0 1 73	50 0 0 50	504 1 23 528	193 1 24 218	44 0 1 45	31 2 9 42
	<b>Pharmazie Ergebnis</b>			<b>746</b>	<b>617</b>	<b>73</b>	<b>50</b>	<b>528</b>	<b>218</b>	<b>45</b>	<b>42</b>
	Arzneimittelforschung 2 Sem. für Pharmazie Staatsex.	Hauptfach	Master	10	3	1	0	4	6	0	4
	<b>Arzneimittelforschung 2 Sem. für Pharmazie Staatsex. Ergebnis</b>			<b>10</b>	<b>3</b>	<b>1</b>	<b>0</b>	<b>4</b>	<b>6</b>	<b>0</b>	<b>4</b>
	Arzneimittelforschung 4 Sem. für Studierende mit BA	Hauptfach	Master	17	17	5	0	7	10	1	0
	<b>Arzneimittelforschung 4 Sem. für Studierende mit BA Ergebnis</b>			<b>17</b>	<b>17</b>	<b>5</b>	<b>0</b>	<b>7</b>	<b>10</b>	<b>1</b>	<b>0</b>
	Natur- und Lebenswiss. (mit Orientierungsstud.)	Hauptfach	Bachelor	9	9	0	0	2	7	1	0
	<b>Natur- und Lebenswiss. (mit Orientierungsstud.) Ergebnis</b>			<b>9</b>	<b>9</b>	<b>0</b>	<b>0</b>	<b>2</b>	<b>7</b>	<b>1</b>	<b>0</b>
<b>FB 15</b>	<b>Biowissenschaften</b>			<b>1.421</b>	<b>1.137</b>	<b>22</b>	<b>2</b>	<b>921</b>	<b>500</b>	<b>69</b>	<b>145</b>
	Biologie/Biowissenschaft	Hauptfach	Bachelor LA Haupt-/Realschule LA Gymnasium LA Förderschule Promotion	571 119 226 78 142 1.139	504 74 124 63 142 907	0 0 1 0 10 11	0 0 1 0 0 1	368 84 149 64 73 740	203 35 77 14 69 399	26 17 8 1 4 56	44 2 2 0 51 99
	<b>Biologie/Biowissenschaft Ergebnis</b>			<b>1.139</b>	<b>907</b>	<b>11</b>	<b>1</b>	<b>740</b>	<b>399</b>	<b>56</b>	<b>99</b>
	Physical Biology of Cells and Cell Interactions	Hauptfach	Master	39	35	0	0	28	11	3	16
	<b>Physical Biology of Cells and Cell Interactions Ergebnis</b>			<b>39</b>	<b>35</b>	<b>0</b>	<b>0</b>	<b>28</b>	<b>11</b>	<b>3</b>	<b>16</b>
	Interdisciplinary Neuroscience	Hauptfach	Master	56	53	0	0	44	12	3	19
	<b>Interdisciplinary Neuroscience Ergebnis</b>			<b>56</b>	<b>53</b>	<b>0</b>	<b>0</b>	<b>44</b>	<b>12</b>	<b>3</b>	<b>19</b>
	Molekulare Biowissenschaften	Hauptfach	Master	73	58	0	0	45	28	5	6
	<b>Molekulare Biowissenschaften Ergebnis</b>			<b>73</b>	<b>58</b>	<b>0</b>	<b>0</b>	<b>45</b>	<b>28</b>	<b>5</b>	<b>6</b>
	Ökologie und Evolution	Hauptfach	Master	82	60	11	1	50	32	1	4
	<b>Ökologie und Evolution Ergebnis</b>			<b>82</b>	<b>60</b>	<b>11</b>	<b>1</b>	<b>50</b>	<b>32</b>	<b>1</b>	<b>4</b>
	Molekulare Biotechnologie	Hauptfach	Master	32	24	0	0	14	18	1	1
	<b>Molekulare Biotechnologie Ergebnis</b>			<b>32</b>	<b>24</b>	<b>0</b>	<b>0</b>	<b>14</b>	<b>18</b>	<b>1</b>	<b>1</b>

FB	Fach	HF / NF	Abschluss	Studierende insgesamt	In RSZ	1. Fachsem.	1. Hochschulsesem.	Weiblich	Männlich	Bildungs-inländer	Bildungs-ausländer
<b>FB 16</b>	<b>Medizin</b>			<b>3.869</b>	<b>3.212</b>	<b>38</b>	<b>5</b>	<b>2.381</b>	<b>1.488</b>	<b>137</b>	<b>602</b>
	Medizin	Hauptfach	Staatsexamen	2.509	2.119	6	0	1.639	870	83	201
			Abschluss im Ausl.	12	12	4	0	9	3	0	11
		Nebenfach	Promotion	158	158	21	4	109	49	9	27
			Bachelor	4	2	0	0	1	3	0	0
	<b>Medizin Ergebnis</b>			<b>2.683</b>	<b>2.291</b>	<b>31</b>	<b>4</b>	<b>1.758</b>	<b>925</b>	<b>92</b>	<b>239</b>
	Zahnmedizin	Hauptfach	Staatsexamen	568	473	0	0	380	188	26	51
			Promotion	20	20	6	0	16	4	0	1
	<b>Zahnmedizin Ergebnis</b>			<b>588</b>	<b>493</b>	<b>6</b>	<b>0</b>	<b>396</b>	<b>192</b>	<b>26</b>	<b>52</b>
	Theoretische Medizin	Hauptfach	Promotion	7	7	0	0	5	2	0	2
	<b>Theoretische Medizin Ergebnis</b>			<b>7</b>	<b>7</b>	<b>0</b>	<b>0</b>	<b>5</b>	<b>2</b>	<b>0</b>	<b>2</b>
	Master of Oral Implantology	Hauptfach	Master	260	105	1	1	48	212	0	259
	<b>Master of Oral Implantology Ergebnis</b>			<b>260</b>	<b>105</b>	<b>1</b>	<b>1</b>	<b>48</b>	<b>212</b>	<b>0</b>	<b>259</b>
	Molekulare Medizin	Hauptfach	Master	63	48	0	0	51	12	1	2
	<b>Molekulare Medizin Ergebnis</b>			<b>63</b>	<b>48</b>	<b>0</b>	<b>0</b>	<b>51</b>	<b>12</b>	<b>1</b>	<b>2</b>
	Medizintechnik	Hauptfach	Bachelor	241	241	0	0	118	123	16	38
	<b>Medizintechnik Ergebnis</b>			<b>241</b>	<b>241</b>	<b>0</b>	<b>0</b>	<b>118</b>	<b>123</b>	<b>16</b>	<b>38</b>
	Esthetic Dentistry	Hauptfach	Master	11	11	0	0	4	7	0	8
	<b>Esthetic Dentistry Ergebnis</b>			<b>11</b>	<b>11</b>	<b>0</b>	<b>0</b>	<b>4</b>	<b>7</b>	<b>0</b>	<b>8</b>
	Dental Technology	Hauptfach	Master	16	16	0	0	1	15	2	2
	<b>Dental Technology Ergebnis</b>			<b>16</b>	<b>16</b>	<b>0</b>	<b>0</b>	<b>1</b>	<b>15</b>	<b>2</b>	<b>2</b>



**B. Studierende nach Fachbereichen und Abschlüssen, nach Geschlecht und Bildungsherkunft insgesamt, in der Regelstudienzeit und im 1. Fachsemester im Sommersemester 2020**

FB	Fach	HF / NF	Abschluss	Studierende insgesamt	Weiblich in RSZ	Weiblich im 1. Fachsem.	Männlich in RSZ	Männlich im 1. Fachsem.	Bildungs- ausländer in RSZ	Bildungs- ausländer im 1. Fachsem.
<b>FB 01</b>	<b>Rechtswissenschaft</b>			<b>4.889</b>	<b>1.680</b>	<b>1.172</b>	<b>2.014</b>	<b>98</b>	<b>327</b>	<b>236</b>
	Rechtswissenschaft	Hauptfach	Staatsexamen	4.294	1.440	967	1.745	78	141	79
			Abschluss im Ausl.	12	10	2	2	1	11	11
			Promotion	150	69	81	81	4	53	53
		Nebenfach	Bachelor	316	190	78	126	15	23	14
			Magister	10	5	0	5	0	0	0
	<b>Rechtswissenschaft Ergebnis</b>			<b>4.782</b>	<b>1.641</b>	<b>1.129</b>	<b>1.959</b>	<b>98</b>	<b>228</b>	<b>157</b>
	LL.M. Europäisches u. Internationales Wirtschaftsrecht	Hauptfach	Magister	3	0	1	2	0	0	0
	<b>LL.M. Europäisches u. Internationales Wirtschaftsrecht Ergebnis</b>			<b>3</b>	<b>0</b>	<b>1</b>	<b>2</b>	<b>0</b>	<b>0</b>	<b>0</b>
	LL.M. für im Ausland graduierte Juristinnen und Juristen	Hauptfach	Magister	22	12	0	10	0	22	21
	<b>LL.M. für im Ausland graduierte Juristinnen und Juristen Ergebnis</b>			<b>22</b>	<b>12</b>	<b>0</b>	<b>10</b>	<b>0</b>	<b>22</b>	<b>21</b>
	LL.M. Law and Finance	Hauptfach	Master	59	23	14	36	0	55	41
	<b>LL.M. Law and Finance Ergebnis</b>			<b>59</b>	<b>23</b>	<b>14</b>	<b>36</b>	<b>0</b>	<b>55</b>	<b>41</b>
	Master of Laws in Legal Theory (LL.M.)	Hauptfach	Master	11	6	3	5	0	10	5
	<b>Master of Laws in Legal Theory (LL.M.) Ergebnis</b>			<b>11</b>	<b>6</b>	<b>3</b>	<b>5</b>	<b>0</b>	<b>10</b>	<b>5</b>
	Master of Laws in International Banking, Securit. a. Finance	Hauptfach	Master	12	10	0	2	0	12	0
	<b>Master of Laws in International Banking, Securit. a. Finance Ergebnis</b>			<b>12</b>	<b>10</b>	<b>0</b>	<b>2</b>	<b>0</b>	<b>12</b>	<b>0</b>
<b>FB 02</b>	<b>Wirtschaftswissenschaften</b>			<b>6.200</b>	<b>2.764</b>	<b>2.661</b>	<b>3.436</b>	<b>414</b>	<b>1.125</b>	<b>797</b>
	Betriebswirtschaftslehre	Hauptfach	Master	376	156	115	220	2	52	29
			Promotion	77	28	9	49	2	9	9
		Nebenfach	Bachelor	331	190	146	141	37	34	24
			Magister	4	1	0	3	0	1	0
	<b>Betriebswirtschaftslehre Ergebnis</b>			<b>788</b>	<b>375</b>	<b>289</b>	<b>413</b>	<b>41</b>	<b>96</b>	<b>62</b>
	Volkswirtschaftslehre	Hauptfach	Promotion	35	11	11	24	2	9	9
		Nebenfach	Bachelor	180	79	50	101	18	15	8
			Magister	3	0	0	3	0	0	0
	<b>Volkswirtschaftslehre Ergebnis</b>			<b>218</b>	<b>90</b>	<b>61</b>	<b>128</b>	<b>20</b>	<b>24</b>	<b>17</b>
	Wirtschaftspädagogik	Hauptfach	Bachelor	192	132	112	60	0	4	1
			Master	145	102	79	43	0	6	4
			Promotion	2	2	0	0	0	0	0
	<b>Wirtschaftspädagogik Ergebnis</b>			<b>339</b>	<b>236</b>	<b>193</b>	<b>103</b>	<b>0</b>	<b>10</b>	<b>5</b>
	International Management	Hauptfach	Master	139	86	53	53	0	121	77
	<b>International Management Ergebnis</b>			<b>139</b>	<b>86</b>	<b>53</b>	<b>53</b>	<b>0</b>	<b>121</b>	<b>77</b>
	Wirtschaftswissenschaften	Hauptfach	Bachelor	3.874	1.591	1.265	2.283	318	440	338
			Abschluss im Ausl.	59	33	26	26	14	58	58
	<b>Wirtschaftswissenschaften Ergebnis</b>			<b>3.933</b>	<b>1.624</b>	<b>1.298</b>	<b>2.309</b>	<b>332</b>	<b>498</b>	<b>396</b>
	Modern East Asian Studies	Hauptfach	Master	88	69	42	19	0	42	27
	<b>Modern East Asian Studies Ergebnis</b>			<b>88</b>	<b>69</b>	<b>42</b>	<b>19</b>	<b>0</b>	<b>42</b>	<b>27</b>
	Quantitative Economics	Hauptfach	Master	1	1	0	0	0	1	0
	<b>Quantitative Economics Ergebnis</b>			<b>1</b>	<b>1</b>	<b>0</b>	<b>0</b>	<b>0</b>	<b>1</b>	<b>0</b>
	Master of Finance	Hauptfach	Master	61	22	22	39	21	21	21
	<b>Master of Finance Ergebnis</b>			<b>61</b>	<b>22</b>	<b>22</b>	<b>39</b>	<b>21</b>	<b>21</b>	<b>21</b>
	International Economics and Economic Policy	Hauptfach	Master	88	44	36	44	0	42	34
	<b>International Economics and Economic Policy Ergebnis</b>			<b>88</b>	<b>44</b>	<b>36</b>	<b>44</b>	<b>0</b>	<b>42</b>	<b>34</b>
	Money and Finance	Hauptfach	Master	116	51	34	65	0	75	51
	<b>Money and Finance Ergebnis</b>			<b>116</b>	<b>51</b>	<b>34</b>	<b>65</b>	<b>0</b>	<b>75</b>	<b>51</b>
	Graduate School of Economics, Finance and Management	Hauptfach	Master	137	53	26	84	0	75	32
			Promotion	164	65	43	99	0	90	47
	<b>Graduate School of Economics, Finance and Management Ergebnis</b>			<b>301</b>	<b>118</b>	<b>69</b>	<b>183</b>	<b>0</b>	<b>165</b>	<b>79</b>
	Master in Management (engl.)	Hauptfach	Master	1	0	0	0	0	1	0
	<b>Master in Management (engl.) Ergebnis</b>			<b>1</b>	<b>0</b>	<b>0</b>	<b>0</b>	<b>0</b>	<b>1</b>	<b>0</b>
	Pharma Business Administration	Hauptfach	Master	50	21	19	29	0	13	11
	<b>Pharma Business Administration Ergebnis</b>			<b>50</b>	<b>21</b>	<b>19</b>	<b>29</b>	<b>0</b>	<b>13</b>	<b>11</b>

FB	Fach	HF / NF	Abschluss	Studierende insgesamt	Weiblich in RSZ	Weiblich im 1. Fachsem.	Männlich	Männlich in RSZ	Männlich im 1. Fachsem.	Bildungs- ausländer in RSZ	Bildungs- ausländer im 1. Fachsem.
	Digital Transformation Management	Hauptfach	Master	77	26	0	51	50	0	16	0
	<b>Digital Transformation Management Ergebnis</b>			<b>77</b>	<b>26</b>	<b>0</b>	<b>51</b>	<b>50</b>	<b>0</b>	<b>16</b>	<b>0</b>
	<b>FB 03 Gesellschaftswissenschaften</b>			<b>5.884</b>	<b>3.201</b>	<b>42</b>	<b>2.682</b>	<b>1.577</b>	<b>35</b>	<b>411</b>	<b>12</b>
	Arbeitslehre	Nebenfach	LA Förderschule	1	1	0	0	0	0	0	0
	<b>Arbeitslehre Ergebnis</b>			<b>1</b>	<b>1</b>	<b>0</b>	<b>0</b>	<b>0</b>	<b>0</b>	<b>0</b>	<b>0</b>
	Politikwissenschaft	Hauptfach	Bachelor	1.379	601	1	778	485	2	122	58
			Master	200	105	0	95	42	0	11	4
			Magister	14	3	0	11	0	0	3	0
			Abschluss im Ausl.	8	5	4	3	3	0	8	5
			Promotion	69	32	2	37	37	0	16	16
			Bachelor	517	277	17	240	165	14	38	21
			Magister	19	10	0	9	0	0	0	0
	<b>Politikwissenschaft Ergebnis</b>			<b>2.206</b>	<b>1.033</b>	<b>24</b>	<b>1.173</b>	<b>732</b>	<b>17</b>	<b>198</b>	<b>107</b>
	Sozialkunde	Hauptfach	LA Haupt-/Realschule	6	5	0	1	0	0	0	0
			LA Gymnasium	15	7	0	8	0	0	0	0
	<b>Sozialkunde Ergebnis</b>			<b>21</b>	<b>12</b>	<b>0</b>	<b>9</b>	<b>0</b>	<b>0</b>	<b>0</b>	<b>0</b>
	Soziologie	Hauptfach	Bachelor	1.339	873	1	465	250	0	75	38
			Master	387	254	0	133	60	0	17	7
			Magister	3	1	0	2	0	0	0	0
			Abschluss im Ausl.	12	6	1	6	6	1	12	2
			Promotion	47	25	3	22	22	1	11	11
			Bachelor	627	330	12	297	206	14	53	26
			Magister	28	16	0	12	1	0	2	0
	<b>Soziologie Ergebnis</b>			<b>2.443</b>	<b>1.505</b>	<b>17</b>	<b>937</b>	<b>545</b>	<b>16</b>	<b>170</b>	<b>94</b>
	Politische Theorie	Hauptfach	Master	164	63	0	101	46	0	9	5
	<b>Politische Theorie Ergebnis</b>			<b>164</b>	<b>63</b>	<b>0</b>	<b>101</b>	<b>46</b>	<b>0</b>	<b>9</b>	<b>5</b>
	Internationale Studien/Friedens- und Konfliktforschung	Hauptfach	Master	264	165	0	99	48	0	6	3
	<b>Internationale Studien/Friedens- und Konfliktforschung Ergebnis</b>			<b>264</b>	<b>165</b>	<b>0</b>	<b>99</b>	<b>48</b>	<b>0</b>	<b>6</b>	<b>3</b>
	Politik und Wirtschaft	Hauptfach	LA Haupt-/Realschule	220	103	0	117	53	1	5	3
			LA Gymnasium	317	146	0	171	106	0	9	7
			LA Förderschule	53	31	0	22	16	0	1	1
	<b>Politik und Wirtschaft Ergebnis</b>			<b>590</b>	<b>280</b>	<b>0</b>	<b>310</b>	<b>175</b>	<b>1</b>	<b>15</b>	<b>11</b>
	Wirtschaftssoziologie	Hauptfach	Master	33	20	1	13	13	0	0	0
	<b>Wirtschaftssoziologie Ergebnis</b>			<b>33</b>	<b>20</b>	<b>1</b>	<b>13</b>	<b>13</b>	<b>0</b>	<b>0</b>	<b>0</b>
	Wirtschafts- und Finanzsoziologie	Hauptfach	Master	70	36	0	34	13	0	5	3
	<b>Wirtschafts- und Finanzsoziologie Ergebnis</b>			<b>70</b>	<b>36</b>	<b>0</b>	<b>34</b>	<b>13</b>	<b>0</b>	<b>5</b>	<b>3</b>
	Gender Studies	Nebenfach	Bachelor	91	85	0	6	5	1	8	6
			Magister	1	1	0	0	0	0	0	0
	<b>Gender Studies Ergebnis</b>			<b>92</b>	<b>86</b>	<b>0</b>	<b>6</b>	<b>5</b>	<b>1</b>	<b>8</b>	<b>6</b>
	<b>FB 04 Erziehungswissenschaften</b>			<b>10.773</b>	<b>7.903</b>	<b>436</b>	<b>2.868</b>	<b>1.675</b>	<b>128</b>	<b>434</b>	<b>266</b>
	Bildungswissenschaften Lehramt	Hauptfach	LA Grundschule	1.404	1.205	67	199	138	15	43	32
			LA Haupt-/Realschule	1.576	1.017	56	559	292	29	34	18
			LA Gymnasium	2.314	1.391	50	922	473	23	61	32
			LA Förderschule	687	535	2	152	106	0	7	6
	<b>Bildungswissenschaften Lehramt Ergebnis</b>			<b>5.981</b>	<b>4.148</b>	<b>175</b>	<b>1.832</b>	<b>1.009</b>	<b>67</b>	<b>145</b>	<b>88</b>
	Grundwissenschaften Lehramt	Hauptfach	LA Haupt-/Realschule	1	1	0	0	0	0	0	0
			LA Gymnasium	6	4	0	2	0	0	0	0
			LA Förderschule	1	0	0	1	0	0	0	0
	<b>Grundwissenschaften Lehramt Ergebnis</b>			<b>8</b>	<b>5</b>	<b>0</b>	<b>3</b>	<b>0</b>	<b>0</b>	<b>0</b>	<b>0</b>



FB	Fach	HF / NF	Abschluss	Studierende insgesamt	Weiblich in RSZ	Weiblich im 1. Fachsem.	Männlich in RSZ	Männlich im 1. Fachsem.	Bildungsausländer in RSZ	Bildungsausländer im 1. Fachsem.
	Erziehungswissenschaft	Hauptfach	Bachelor	1.349	765	115	158	33	146	87
			Master	506	414	64	92	9	41	23
			Diplom	19	0	0	0	0	0	0
			Magister	4	3	0	1	0	0	0
			Promotion	53	39	1	14	0	3	3
		Nebenfach	Bachelor	470	301	26	169	5	47	24
			Magister	25	18	0	7	1	3	0
	<b>Erziehungswissenschaft Ergebnis</b>			<b>2.426</b>	<b>1.870</b>	<b>206</b>	<b>555</b>	<b>48</b>	<b>241</b>	<b>137</b>
	Lernhilfe/Lernbehindertenpädagogik	Hauptfach	LA Förderschule	582	361	3	128	1	7	6
	<b>Lernhilfe/Lernbehindertenpädagogik Ergebnis</b>			<b>582</b>	<b>361</b>	<b>3</b>	<b>128</b>	<b>1</b>	<b>7</b>	<b>6</b>
	Erziehungshilfe	Hauptfach	LA Förderschule	463	291	9	106	0	7	7
	<b>Erziehungshilfe Ergebnis</b>			<b>463</b>	<b>291</b>	<b>9</b>	<b>106</b>	<b>0</b>	<b>7</b>	<b>7</b>
	Praktisch Bildbare	Hauptfach	LA Förderschule	423	253	3	98	0	4	3
	<b>Praktisch Bildbare Ergebnis</b>			<b>423</b>	<b>253</b>	<b>3</b>	<b>98</b>	<b>0</b>	<b>4</b>	<b>3</b>
	Sachunterricht	Hauptfach	LA Grundschule	781	662	40	119	12	26	22
	<b>Sachunterricht Ergebnis</b>			<b>781</b>	<b>662</b>	<b>40</b>	<b>119</b>	<b>12</b>	<b>26</b>	<b>22</b>
	Islamische Religion	Hauptfach	LA Haupt-/Realschule	71	58	0	13	0	2	1
	<b>Islamische Religion Ergebnis</b>			<b>71</b>	<b>58</b>	<b>0</b>	<b>13</b>	<b>0</b>	<b>2</b>	<b>1</b>
	<b>Islamische Religion Ergebnis</b>			<b>38</b>	<b>24</b>	<b>0</b>	<b>14</b>	<b>0</b>	<b>2</b>	<b>0</b>
	<b>Islamische Religion Ergebnis</b>			<b>109</b>	<b>82</b>	<b>0</b>	<b>27</b>	<b>0</b>	<b>4</b>	<b>0</b>
	<b>FB 05 Psychologie und Sport</b>			<b>2.299</b>	<b>1.317</b>	<b>28</b>	<b>981</b>	<b>6</b>	<b>80</b>	<b>56</b>
	Sportwissenschaft	Hauptfach	Bachelor	453	164	0	288	0	10	6
			Abschluss im Ausl.	1	1	0	0	0	1	1
			Promotion	6	2	1	4	0	3	0
	<b>Sportwissenschaft Ergebnis</b>			<b>460</b>	<b>167</b>	<b>1</b>	<b>292</b>	<b>0</b>	<b>14</b>	<b>10</b>
	Sport	Hauptfach	LA Grundschule	135	93	0	42	0	1	0
			LA Haupt-/Realschule	231	79	0	152	0	2	1
			LA Gymnasium	284	97	0	187	0	6	2
			LA Förderschule	70	46	0	24	0	0	0
	<b>Sport Ergebnis</b>			<b>720</b>	<b>315</b>	<b>0</b>	<b>405</b>	<b>0</b>	<b>9</b>	<b>4</b>
	Psychologie	Hauptfach	Bachelor	419	247	2	103	1	32	25
			Master	335	277	5	58	0	7	3
			Diplom	1	0	0	0	0	0	0
			Abschluss im Ausl.	2	1	1	1	1	2	2
		Nebenfach	Promotion	63	50	4	13	1	9	9
			Bachelor	1	0	0	0	0	0	0
			Magister	3	2	0	1	0	0	0
	<b>Psychologie Ergebnis</b>			<b>824</b>	<b>647</b>	<b>12</b>	<b>177</b>	<b>3</b>	<b>50</b>	<b>39</b>
	Sports Medical Training	Hauptfach	Master	12	3	0	9	0	0	0
	<b>Sports Medical Training Ergebnis</b>			<b>12</b>	<b>3</b>	<b>0</b>	<b>9</b>	<b>0</b>	<b>0</b>	<b>0</b>
	Sportmed. Training/Leistungsphys. (Sports Medical Training)	Hauptfach	Master	62	28	0	34	0	2	1
	<b>Sportmed. Training/Leistungsphys. (Sports Medical Training) Ergebnis</b>			<b>62</b>	<b>28</b>	<b>0</b>	<b>34</b>	<b>0</b>	<b>2</b>	<b>1</b>
	Kinder- und Jugendlichenpsychotherapie	Hauptfach	Abschlusszeugnis	67	61	10	6	3	1	1
	<b>Kinder- und Jugendlichenpsychotherapie Ergebnis</b>			<b>67</b>	<b>61</b>	<b>10</b>	<b>6</b>	<b>3</b>	<b>1</b>	<b>1</b>
	Psychoanalyse	Nebenfach	Magister	1	1	0	0	0	0	0
	<b>Psychoanalyse Ergebnis</b>			<b>1</b>	<b>1</b>	<b>0</b>	<b>0</b>	<b>0</b>	<b>0</b>	<b>0</b>
	Ausbildungsprogramm Psychotherapie	Hauptfach	Abschlusszeugnis	79	60	5	19	0	3	1
	<b>Ausbildungsprogramm Psychotherapie Ergebnis</b>			<b>79</b>	<b>60</b>	<b>5</b>	<b>19</b>	<b>0</b>	<b>3</b>	<b>1</b>
	Sozialwissenschaften des Sports	Hauptfach	Master	73	34	0	39	0	1	0
			Promotion	1	1	0	0	0	0	0
	<b>Sozialwissenschaften des Sports Ergebnis</b>			<b>74</b>	<b>35</b>	<b>0</b>	<b>39</b>	<b>0</b>	<b>1</b>	<b>0</b>

FB	Fach	HF / NF	Abschluss	Studierende insgesamt	Weiblich in RSZ	Weiblich im 1. Fachsem.	Männlich in RSZ	Männlich im 1. Fachsem.	Bildungsausländer in RSZ	Bildungsausländer im 1. Fachsem.	18
<b>FB 06</b>	<b>Evangelische Theologie</b>			<b>1.414</b>	<b>918</b>	<b>311</b>	<b>492</b>	<b>167</b>	<b>54</b>	<b>36</b>	<b>18</b>
	Evangelische Theologie	Hauptfach	LA Grundschule LA Haupt-/Realschule LA Gymnasium LA Förderschule Diplom kirchliche Prüfung Promotion	133 170 88 29 26 12 18	126 122 58 25 15 5 9	87 79 35 20 0 0 1	7 48 30 4 11 7 9	0 5 3 0 0 0 0	2 3 1 0 0 0 5	0 1 1 0 0 0 0	0 1 0 0 0 0 0
	<b>Evangelische Theologie Ergebnis</b>			<b>476</b>	<b>230</b>	<b>28</b>	<b>116</b>	<b>8</b>	<b>11</b>	<b>7</b>	<b>1</b>
	Religionswissenschaft	Hauptfach	Bachelor Master Magister Zusatzstudium Promotion	136 38 2 1 1	85 26 1 0 0	60 16 0 1 0	51 12 0 0 1	10 4 0 0 0	7 5 1 0 0	4 1 0 0 0	1 0 0 0 0
		Nebenfach	Bachelor Magister	200 1	114 1	10 0	86 0	72 0	7 0	2 0	0 0
	<b>Religionswissenschaft Ergebnis</b>			<b>379</b>	<b>162</b>	<b>39</b>	<b>151</b>	<b>20</b>	<b>20</b>	<b>7</b>	<b>1</b>
	Geistes- und Sozialwiss. (mit Orientierungsstud.) NF	Nebenfach	Bachelor	187	118	118	67	67	8	8	8
	<b>Geistes- und Sozialwiss. (mit Orientierungsstud.) NF Ergebnis</b>			<b>187</b>	<b>118</b>	<b>118</b>	<b>67</b>	<b>67</b>	<b>8</b>	<b>8</b>	<b>8</b>
	Vergleichende Religionswissenschaft	Hauptfach	Master	1	1	0	0	0	0	0	0
	<b>Vergleichende Religionswissenschaft Ergebnis</b>			<b>1</b>	<b>1</b>	<b>0</b>	<b>0</b>	<b>0</b>	<b>0</b>	<b>0</b>	<b>0</b>
	Evang. Theologie (Magister Theologiae)	Hauptfach	Magister	184	93	8	91	67	7	6	0
	<b>Evang. Theologie (Magister Theologiae) Ergebnis</b>			<b>184</b>	<b>93</b>	<b>8</b>	<b>91</b>	<b>67</b>	<b>7</b>	<b>6</b>	<b>0</b>
	Geistes- und Sozialwiss. (mit Orientierungsstud.)	Hauptfach	Bachelor	187	118	118	67	67	8	8	8
	<b>Geistes- und Sozialwiss. (mit Orientierungsstud.) Ergebnis</b>			<b>187</b>	<b>118</b>	<b>118</b>	<b>67</b>	<b>67</b>	<b>8</b>	<b>8</b>	<b>8</b>
<b>FB 07</b>	<b>Katholische Theologie</b>			<b>461</b>	<b>314</b>	<b>29</b>	<b>147</b>	<b>11</b>	<b>15</b>	<b>12</b>	<b>1</b>
	Katholische Theologie	Hauptfach	Bachelor LA Grundschule LA Haupt-/Realschule LA Gymnasium LA Förderschule Magister Promotion Bachelor Magister	38 95 116 82 17 3 9 76 2	17 88 83 54 16 1 2 44 0	11 62 55 28 14 0 2 34 0	4 7 9 4 1 2 8 0	3 5 14 13 0 0 7 19 0	0 1 3 2 0 0 2 2 0	0 1 2 1 0 0 2 2 0	0 0 0 0 0 0 1 1 0
	<b>Katholische Theologie Ergebnis</b>			<b>438</b>	<b>305</b>	<b>28</b>	<b>133</b>	<b>11</b>	<b>10</b>	<b>8</b>	<b>1</b>
	Religionsphilosophie	Hauptfach	Master Magister Promotion Bachelor Magister	8 2 5 2 1	3 2 2 0 1	0 0 0 0 0	5 1 3 2 0	2 0 3 0 0	2 0 3 0 0	1 0 3 0 0	0 0 0 0 0
	<b>Religionsphilosophie Ergebnis</b>			<b>18</b>	<b>7</b>	<b>4</b>	<b>11</b>	<b>5</b>	<b>4</b>	<b>4</b>	<b>0</b>
	Religiöse Kommunikation: interkult. u. mediale Perspektiven	Hauptfach	Master	5	2	1	3	0	0	0	0
	<b>Religiöse Kommunikation: Interkult. u. mediale Perspektiven Ergebnis</b>			<b>5</b>	<b>2</b>	<b>1</b>	<b>3</b>	<b>0</b>	<b>0</b>	<b>0</b>	<b>0</b>

FB	Fach	HF / NF	Abschluss	Studierende insgesamt	Weiblich	Weiblich in RSZ	Weiblich im 1. Fachsem.	Männlich	Männlich in RSZ	Männlich im 1. Fachsem.	Bildungs- ausländer in RSZ	Bildungs- ausländer im 1. Fachsem.
<b>FB 08</b>	<b>Philosophie und Geschichtswissenschaften</b>			<b>6.022</b>	<b>2.980</b>	<b>1.982</b>	<b>274</b>	<b>3.032</b>	<b>1.876</b>	<b>210</b>	<b>239</b>	<b>164</b>
	Geschichte	Hauptfach	Bachelor	439	160	126	29	278	210	38	14	8
			Master	40	11	6	2	29	17	6	1	1
			LA Haupt-/Realschule	408	244	150	1	164	84	0	11	5
			LA Gymnasium	459	237	157	11	222	108	9	8	3
			LA Förderschule	49	32	25	0	17	13	0	0	0
			Magister	13	5	0	0	8	0	0	0	0
			Zusatzstudium	2	1	1	0	1	1	0	0	0
			Abschluss im Ausl.	1	0	0	0	1	1	0	1	1
			Promotion	29	8	8	0	21	21	2	3	3
		Nebenfach	Bachelor	868	390	274	63	477	322	45	50	38
			Magister	22	9	5	0	13	3	0	1	0
	<b>Geschichte Ergebnis</b>			<b>2.330</b>	<b>1.097</b>	<b>752</b>	<b>106</b>	<b>1.231</b>	<b>780</b>	<b>100</b>	<b>89</b>	<b>59</b>
	Geschichte Profibildung intern	Nebenfach	Bachelor	66	26	26	8	40	40	12	1	1
	<b>Geschichte Profibildung intern Ergebnis</b>			<b>66</b>	<b>26</b>	<b>26</b>	<b>8</b>	<b>40</b>	<b>40</b>	<b>12</b>	<b>1</b>	<b>1</b>
	Philosophie	Hauptfach	Bachelor	639	244	171	1	392	251	2	22	12
			Master	153	60	38	8	93	51	12	17	9
			LA Gymnasium	498	299	212	15	198	111	3	9	3
			Magister	52	11	0	0	41	0	0	1	0
			Zusatzstudium	2	1	1	0	1	1	0	0	0
			Abschluss im Ausl.	7	3	3	2	4	4	2	7	4
			Promotion	42	13	13	3	29	29	4	13	13
		Nebenfach	Bachelor	1.013	520	396	102	489	359	62	27	22
			Magister	19	8	0	0	11	0	0	0	0
	<b>Philosophie Ergebnis</b>			<b>2.425</b>	<b>1.159</b>	<b>834</b>	<b>131</b>	<b>1.258</b>	<b>806</b>	<b>85</b>	<b>96</b>	<b>66</b>
	Ethnologie	Hauptfach	Bachelor	386	227	106	1	159	65	0	17	10
			Master	28	23	14	0	5	2	0	2	1
			Magister	8	6	0	0	2	0	0	0	0
			Zusatzstudium	1	1	1	0	0	0	0	0	0
			Abschluss im Ausl.	1	1	1	1	0	0	0	1	1
			Promotion	18	11	11	0	7	7	0	9	9
		Nebenfach	Bachelor	442	281	138	2	161	71	0	15	11
			Magister	8	4	0	0	4	0	0	0	0
	<b>Ethnologie Ergebnis</b>			<b>892</b>	<b>554</b>	<b>271</b>	<b>4</b>	<b>338</b>	<b>145</b>	<b>0</b>	<b>44</b>	<b>32</b>
	Alte Geschichte	Hauptfach	Promotion	4	0	0	0	4	4	0	0	0
	<b>Alte Geschichte Ergebnis</b>			<b>4</b>	<b>0</b>	<b>0</b>	<b>0</b>	<b>4</b>	<b>4</b>	<b>0</b>	<b>0</b>	<b>0</b>
	Mittlere und neuere Geschichte	Hauptfach	Magister	19	8	0	0	11	0	0	0	0
			Promotion	18	8	8	1	10	10	0	0	0
		Nebenfach	Magister	5	2	0	0	3	0	0	1	0
	<b>Mittlere und neuere Geschichte Ergebnis</b>			<b>42</b>	<b>18</b>	<b>8</b>	<b>1</b>	<b>24</b>	<b>10</b>	<b>0</b>	<b>1</b>	<b>0</b>
	Geschichte (mit Aufträgen)	Hauptfach	Master	12	7	3	1	5	1	0	0	0
	<b>Geschichte (mit Aufträgen) Ergebnis</b>			<b>12</b>	<b>7</b>	<b>3</b>	<b>1</b>	<b>5</b>	<b>1</b>	<b>0</b>	<b>0</b>	<b>0</b>
	Geschichte u. Philosophie d. Wissenschaften	Nebenfach	Bachelor	218	98	79	23	120	81	13	7	5
			Magister	8	4	2	0	4	1	0	0	0
	<b>Geschichte u. Philosophie d. Wissenschaften Ergebnis</b>			<b>226</b>	<b>102</b>	<b>81</b>	<b>23</b>	<b>124</b>	<b>82</b>	<b>13</b>	<b>7</b>	<b>5</b>
	Sozial- und Kulturanthropologie	Hauptfach	Master	25	17	17	0	8	8	0	1	1
	<b>Sozial- und Kulturanthropologie Ergebnis</b>			<b>25</b>	<b>17</b>	<b>17</b>	<b>0</b>	<b>8</b>	<b>8</b>	<b>0</b>	<b>1</b>	<b>1</b>

FB	Fach	HF / NF	Abschluss	Studierende insgesamt	Weiblich	Weiblich in RSZ	Weiblich im 1. Fachsem.	Männlich	Männlich in RSZ	Männlich im 1. Fachsem.	Bildungs- ausländer in RSZ	Bildungs- ausländer im 1. Fachsem.
<b>FB 09 Sprach- und Kulturwissenschaften</b>	<b>Afrikanische Sprachwissenschaften</b>	Hauptfach	Master	<b>6.236</b>	<b>4.142</b>	<b>2.789</b>	<b>367</b>	<b>2.084</b>	<b>1.337</b>	<b>204</b>	<b>489</b>	<b>37</b>
	<b>Afrikanische Sprachwissenschaften</b>			2	2	0	0	0	0	0	0	0
	<b>Afrikanische Sprachwissenschaften Ergebnis</b>			<b>2</b>	<b>2</b>	<b>0</b>	<b>0</b>	<b>0</b>	<b>0</b>	<b>0</b>	<b>0</b>	<b>0</b>
	Klassische Archäologie	Hauptfach	Bachelor	52	31	23	0	21	12	0	1	0
			Master	13	5	3	0	8	4	0	0	0
			Magister	1	0	0	0	1	0	0	0	0
			Zusatzstudium	2	2	2	0	0	0	0	0	0
			Promotion	3	3	3	0	0	0	0	0	0
		Nebenfach	Bachelor	197	118	87	30	78	56	19	10	6
			Magister	7	3	0	0	4	0	0	1	0
	<b>Klassische Archäologie Ergebnis</b>			<b>275</b>	<b>162</b>	<b>118</b>	<b>30</b>	<b>112</b>	<b>72</b>	<b>19</b>	<b>12</b>	<b>6</b>
	Südostasienwissenschaften	Hauptfach	Magister	1	1	0	0	0	0	0	0	0
			Promotion	9	3	3	0	6	6	1	6	0
	<b>Südostasienwissenschaften Ergebnis</b>			<b>10</b>	<b>4</b>	<b>3</b>	<b>0</b>	<b>6</b>	<b>6</b>	<b>1</b>	<b>6</b>	<b>0</b>
	Griechisch	Hauptfach	LA Gymnasium	12	8	6	0	4	2	0	0	0
	<b>Griechisch Ergebnis</b>			<b>12</b>	<b>8</b>	<b>6</b>	<b>0</b>	<b>4</b>	<b>2</b>	<b>0</b>	<b>0</b>	<b>0</b>
	Japanologie	Hauptfach	Bachelor	329	186	130	0	143	92	0	18	12
			Magister	3	3	0	0	0	0	0	1	0
			Abschluss im Ausl.	2	2	2	0	0	0	0	2	0
			Promotion	3	2	2	0	1	1	0	1	0
		Nebenfach	Bachelor	161	98	73	0	62	39	0	18	12
	<b>Japanologie Ergebnis</b>			<b>498</b>	<b>291</b>	<b>207</b>	<b>0</b>	<b>206</b>	<b>132</b>	<b>0</b>	<b>40</b>	<b>27</b>
	Kunsterziehung	Hauptfach	LA Grundschule	73	70	50	8	3	1	1	3	0
			LA Haupt-/Realschule	90	75	53	9	15	11	0	1	0
			LA Gymnasium	197	165	120	11	31	16	3	4	3
			LA Förderschule	39	35	26	2	4	1	1	0	0
	<b>Kunsterziehung Ergebnis</b>			<b>399</b>	<b>345</b>	<b>249</b>	<b>30</b>	<b>53</b>	<b>29</b>	<b>5</b>	<b>8</b>	<b>7</b>
	Kunstgeschichte	Hauptfach	Bachelor	674	531	372	109	142	109	38	48	31
			Master	130	114	49	12	16	9	2	14	9
			Magister	33	24	0	0	9	0	0	2	0
			Zusatzstudium	3	3	3	0	0	0	0	1	0
			Abschluss im Ausl.	4	2	2	0	2	2	0	4	1
		Nebenfach	Promotion	37	22	22	0	15	15	0	6	0
			Bachelor	572	365	250	32	206	141	19	34	24
			Magister	22	11	1	0	11	1	0	3	0
	<b>Kunstgeschichte Ergebnis</b>			<b>1.475</b>	<b>1.072</b>	<b>699</b>	<b>153</b>	<b>401</b>	<b>277</b>	<b>60</b>	<b>112</b>	<b>76</b>
	Latein	Hauptfach	LA Gymnasium	106	58	29	1	48	22	3	0	0
	<b>Latein Ergebnis</b>			<b>106</b>	<b>58</b>	<b>29</b>	<b>1</b>	<b>48</b>	<b>22</b>	<b>3</b>	<b>0</b>	<b>0</b>
	Musik	Hauptfach	LA Grundschule	52	45	32	5	7	4	2	1	1
			LA Haupt-/Realschule	39	23	18	2	16	9	2	0	0
			LA Förderschule	15	13	9	0	2	1	0	0	0
	<b>Musik Ergebnis</b>			<b>106</b>	<b>81</b>	<b>59</b>	<b>7</b>	<b>25</b>	<b>14</b>	<b>4</b>	<b>1</b>	<b>1</b>
	Musikwissenschaft	Hauptfach	Bachelor	288	154	106	25	133	85	26	19	9
			Master	33	20	13	2	13	5	1	7	4
			Magister	25	15	0	0	10	0	0	4	0
			Zusatzstudium	4	2	2	0	2	0	0	0	0
			Promotion	10	3	3	0	7	7	0	4	0
		Nebenfach	Bachelor	172	82	65	8	90	64	11	11	7
			Magister	5	4	0	0	1	0	0	0	0
	<b>Musikwissenschaft Ergebnis</b>			<b>537</b>	<b>280</b>	<b>189</b>	<b>35</b>	<b>256</b>	<b>163</b>	<b>38</b>	<b>45</b>	<b>24</b>
	Orientalistik	Hauptfach	Promotion	1	1	1	0	0	0	0	0	0
	<b>Orientalistik Ergebnis</b>			<b>1</b>	<b>1</b>	<b>1</b>	<b>0</b>	<b>0</b>	<b>0</b>	<b>0</b>	<b>0</b>	<b>0</b>

FB	Fach	HF / NF	Abschluss	Studierende insgesamt	Weiblich	Weiblich in RSZ	Weiblich im 1. Fachsem.	Männlich	Männlich in RSZ	Männlich im 1. Fachsem.	Bildungs- ausländer in RSZ	Bildungs- ausländer im 1. Fachsem.
	Russisch	Hauptfach	LA Gymnasium	2	2	0	0	0	0	0	1	0
	<b>Russisch Ergebnis</b>			<b>2</b>	<b>2</b>	<b>0</b>	<b>0</b>	<b>0</b>	<b>0</b>	<b>0</b>	<b>1</b>	<b>0</b>
	Sinologie	Hauptfach	Bachelor	120	74	50	1	46	29	0	14	9
			Master	15	11	5	0	4	1	0	3	0
			Promotion	4	3	3	0	1	1	0	4	0
		Nebenfach	Bachelor	116	82	47	0	34	24	0	18	11
	<b>Sinologie Ergebnis</b>			<b>258</b>	<b>173</b>	<b>105</b>	<b>1</b>	<b>85</b>	<b>55</b>	<b>0</b>	<b>39</b>	<b>27</b>
	Turkologie	Hauptfach	Promotion	1	0	0	0	1	0	0	1	0
	<b>Turkologie Ergebnis</b>			<b>1</b>	<b>0</b>	<b>0</b>	<b>0</b>	<b>1</b>	<b>1</b>	<b>0</b>	<b>1</b>	<b>0</b>
	Kulturanthropologie und Europäische Ethnologie	Hauptfach	Bachelor	93	58	45	0	35	21	0	3	0
			Master	6	5	0	0	1	0	0	0	0
			Abschluss im Ausl.	3	3	3	2	0	0	0	2	2
			Promotion	3	2	2	0	1	1	0	0	0
		Nebenfach	Bachelor	163	116	82	14	47	33	1	8	6
			Magister	3	2	0	0	1	0	0	0	0
	<b>Kulturanthropologie und Europäische Ethnologie Ergebnis</b>			<b>271</b>	<b>186</b>	<b>132</b>	<b>16</b>	<b>85</b>	<b>55</b>	<b>2</b>	<b>14</b>	<b>11</b>
	Judaistik	Hauptfach	Bachelor	29	18	10	1	11	7	0	3	1
			Master	5	3	3	0	2	1	0	1	0
			Magister	2	2	0	0	0	0	0	0	0
			Zusatzstudium	1	1	1	0	0	0	0	0	0
			Promotion	2	2	2	0	0	0	0	0	0
	Nebenfach	Bachelor	30	15	13	0	15	9	0	0	0	0
		Magister	3	2	1	0	1	0	0	0	0	0
	<b>Judaistik Ergebnis</b>			<b>72</b>	<b>43</b>	<b>30</b>	<b>1</b>	<b>29</b>	<b>17</b>	<b>0</b>	<b>4</b>	<b>2</b>
	Archäologie und Kulturgeschichte des Vorderen Orients	Hauptfach	Master	2	0	0	0	2	2	0	2	1
	<b>Archäologie und Kulturgeschichte des Vorderen Orients Ergebnis</b>			<b>2</b>	<b>0</b>	<b>0</b>	<b>0</b>	<b>2</b>	<b>2</b>	<b>1</b>	<b>2</b>	<b>1</b>
	Kunst - Medien - Kulturelle Bildung	Hauptfach	Master	59	50	44	12	9	9	3	6	6
			Magister	10	8	0	0	2	0	0	0	0
			Promotion	8	7	7	0	1	0	0	0	0
		Nebenfach	Bachelor	141	120	77	14	21	8	0	8	3
		Magister	2	2	0	0	0	0	0	0	0	
	<b>Kunst - Medien - Kulturelle Bildung Ergebnis</b>			<b>220</b>	<b>187</b>	<b>128</b>	<b>26</b>	<b>33</b>	<b>18</b>	<b>3</b>	<b>14</b>	<b>9</b>
	Altorientalische Philologie	Nebenfach	Magister	1	1	0	0	0	0	0	1	0
	<b>Altorientalische Philologie Ergebnis</b>			<b>1</b>	<b>1</b>	<b>0</b>	<b>0</b>	<b>0</b>	<b>0</b>	<b>0</b>	<b>1</b>	<b>0</b>
	Archäometrie	Nebenfach	Bachelor	51	31	25	7	20	13	2	1	1
			Magister	1	1	0	0	0	0	0	0	0
	<b>Archäometrie Ergebnis</b>			<b>52</b>	<b>32</b>	<b>25</b>	<b>7</b>	<b>20</b>	<b>13</b>	<b>2</b>	<b>2</b>	<b>1</b>
	Archäologie und Kulturgeschichte des Vorderen Orients	Hauptfach	Bachelor	33	18	12	0	15	5	0	4	3
			Master	8	4	2	0	4	1	0	0	0
			Magister	2	2	0	0	0	0	0	2	0
			Promotion	4	4	4	0	0	0	0	0	0
		Nebenfach	Bachelor	62	34	20	2	28	15	1	7	1
			Magister	2	0	0	0	2	0	0	0	0
	<b>Archäologie und Kulturgeschichte des Vorderen Orients Ergebnis</b>			<b>111</b>	<b>62</b>	<b>38</b>	<b>2</b>	<b>49</b>	<b>21</b>	<b>1</b>	<b>13</b>	<b>4</b>
	Promotion			5	3	3	0	2	2	0	2	2
	<b>Vergleichende Sprachwissenschaften Ergebnis</b>			<b>5</b>	<b>3</b>	<b>3</b>	<b>0</b>	<b>2</b>	<b>2</b>	<b>0</b>	<b>2</b>	<b>2</b>
	Phonetik	Hauptfach	Promotion	3	2	2	0	1	1	0	2	0
	<b>Phonetik Ergebnis</b>			<b>3</b>	<b>2</b>	<b>2</b>	<b>0</b>	<b>1</b>	<b>1</b>	<b>0</b>	<b>2</b>	<b>2</b>

FB	Fach	HF / NF	Abschluss	Studierende insgesamt	Weiblich in RSZ	Weiblich im 1. Fachsem.	Männlich in RSZ	Männlich im 1. Fachsem.	Bildungsausländer in RSZ	Bildungsausländer im 1. Fachsem.
	Griechische Philologie	Hauptfach	Bachelor	37	15	14	21	15	2	2
			Zusatzstudium	1	1	1	0	0	0	0
			Promotion	2	1	1	1	0	0	0
		Nebenfach	Bachelor	59	27	19	32	27	2	2
			Magister	1	0	0	1	0	0	0
	<b>Griechische Philologie Ergebnis</b>			<b>100</b>	<b>44</b>	<b>35</b>	<b>55</b>	<b>43</b>	<b>4</b>	<b>4</b>
	Vor- u. Frühgeschichtliche Archäologie	Hauptfach	Bachelor	61	32	15	29	12	5	1
			Master	5	5	1	0	0	0	0
			Magister	1	1	0	0	0	0	0
			Zusatzstudium	2	1	1	1	0	0	0
			Promotion	12	4	4	8	0	1	1
		Nebenfach	Bachelor	91	39	27	51	41	1	0
			Magister	4	2	1	2	0	0	0
	<b>Vor- u. Frühgeschichtliche Archäologie Ergebnis</b>			<b>176</b>	<b>84</b>	<b>49</b>	<b>91</b>	<b>62</b>	<b>8</b>	<b>2</b>
	Archäologie und Geschichte der römischen Provinzen	Hauptfach	Bachelor	24	11	6	13	6	0	0
			Master	7	0	0	7	2	0	0
			Promotion	2	0	0	2	0	0	0
		Nebenfach	Bachelor	42	14	7	28	21	1	1
	<b>Archäologie und Geschichte der römischen Provinzen Ergebnis</b>			<b>75</b>	<b>25</b>	<b>13</b>	<b>50</b>	<b>31</b>	<b>1</b>	<b>1</b>
	Lateinische Philologie	Hauptfach	Bachelor	29	13	10	16	11	4	0
			Master	1	1	0	0	0	0	0
			Magister	1	0	0	1	0	0	0
			Promotion	6	5	5	1	1	0	0
		Nebenfach	Bachelor	34	12	11	22	12	5	3
			Magister	3	0	0	3	0	0	0
	<b>Lateinische Philologie Ergebnis</b>			<b>74</b>	<b>31</b>	<b>26</b>	<b>43</b>	<b>24</b>	<b>9</b>	<b>3</b>
	Archäologische Wissenschaften	Hauptfach	Bachelor	81	39	39	41	41	2	2
	<b>Archäologische Wissenschaften Ergebnis</b>			<b>81</b>	<b>39</b>	<b>39</b>	<b>41</b>	<b>41</b>	<b>2</b>	<b>2</b>
	Empirische Sprachwissenschaft	Hauptfach	Bachelor	13	7	0	6	0	2	0
			Master	18	13	9	5	1	5	2
			Abschluss im Ausl.	1	1	1	0	0	1	1
		Nebenfach	Bachelor	9	6	0	3	0	0	0
			Magister	4	3	0	1	0	0	0
	<b>Empirische Sprachwissenschaft Ergebnis</b>			<b>45</b>	<b>30</b>	<b>10</b>	<b>15</b>	<b>1</b>	<b>8</b>	<b>3</b>
	Islamische Religion	Hauptfach	Master	21	13	0	8	0	2	0
	<b>Islamische Religion Ergebnis</b>			<b>21</b>	<b>13</b>	<b>0</b>	<b>8</b>	<b>0</b>	<b>2</b>	<b>0</b>
	Sprachen und Kulturen Südasiens	Hauptfach	Bachelor	69	56	31	13	4	0	0
		Nebenfach	Bachelor	54	41	28	13	9	0	0
			Magister	1	1	0	0	0	0	0
	<b>Sprachen und Kulturen Südasiens Ergebnis</b>			<b>124</b>	<b>98</b>	<b>59</b>	<b>26</b>	<b>13</b>	<b>14</b>	<b>11</b>
	Islamische Studien	Hauptfach	Bachelor	170	117	54	53	27	6	4
			Master	65	33	13	32	16	8	3
			Abschluss im Ausl.	3	2	2	1	1	3	2
			Promotion	7	3	3	4	4	1	1
	<b>Islamische Studien Ergebnis</b>			<b>245</b>	<b>155</b>	<b>72</b>	<b>90</b>	<b>48</b>	<b>18</b>	<b>11</b>
	Curatorial Studies	Hauptfach	Master	62	49	21	13	4	0	0
	<b>Curatorial Studies Ergebnis</b>			<b>62</b>	<b>49</b>	<b>21</b>	<b>13</b>	<b>4</b>	<b>0</b>	<b>0</b>
	Empirische Sprachwissenschaft	Hauptfach	Bachelor	211	167	119	44	27	17	12
			Master	17	13	4	4	2	3	1
			Promotion	4	4	4	0	0	3	0
		Nebenfach	Bachelor	240	159	118	81	53	14	11
			Magister	4	3	0	1	0	0	0
	<b>Empirische Sprachwissenschaft Ergebnis</b>			<b>476</b>	<b>346</b>	<b>245</b>	<b>130</b>	<b>82</b>	<b>0</b>	<b>37</b>
	Japan in der Welt	Hauptfach	Master	16	11	1	5	2	1	0
	<b>Japan in der Welt Ergebnis</b>			<b>16</b>	<b>11</b>	<b>1</b>	<b>5</b>	<b>2</b>	<b>1</b>	<b>0</b>

FB	Fach	HF / NF	Abschluss	Studierende insgesamt	Weiblich in RSZ	Weiblich im 1. Fachsem.	Männlich in RSZ	Männlich im 1. Fachsem.	Bildungs- ausländer in RSZ	Bildungs- ausländer im 1. Fachsem.
	Southeast Asian Studies	Hauptfach	Master Promotion	37	26	15	11	5	24	14
	<b>Southeast Asian Studies Ergebnis</b>			<b>41</b>	<b>29</b>	<b>18</b>	<b>12</b>	<b>6</b>	<b>28</b>	<b>18</b>
	Archäologie von Münze, Geld und von Wirtschaft in der Antike	Hauptfach	Bachelor	9	2	2	7	4	0	0
			Master Promotion	1	1	0	0	0	0	0
		Nebenfach	Bachelor	32	8	8	23	21	0	0
	<b>Archäologie von Münze, Geld und von Wirtschaft in der Antike Ergebnis</b>			<b>43</b>	<b>12</b>	<b>11</b>	<b>30</b>	<b>25</b>	<b>0</b>	<b>0</b>
	Science and Technology Studies	Hauptfach	Master	41	26	18	15	11	20	18
	<b>Science and Technology Studies Ergebnis</b>			<b>41</b>	<b>26</b>	<b>18</b>	<b>15</b>	<b>11</b>	<b>20</b>	<b>18</b>
	Koreastudien	Nebenfach	Bachelor	159	132	126	27	27	15	15
	<b>Koreastudien Ergebnis</b>			<b>159</b>	<b>132</b>	<b>126</b>	<b>27</b>	<b>27</b>	<b>15</b>	<b>15</b>
	Altorientalische Philologie	Nebenfach	Bachelor	25	17	17	8	8	0	0
	<b>Altorientalische Philologie Ergebnis</b>			<b>25</b>	<b>17</b>	<b>17</b>	<b>8</b>	<b>8</b>	<b>0</b>	<b>0</b>
	Jüdische Geschichte und Kultur	Nebenfach	Bachelor	9	3	3	6	6	0	0
	<b>Jüdische Geschichte und Kultur Ergebnis</b>			<b>9</b>	<b>3</b>	<b>3</b>	<b>6</b>	<b>6</b>	<b>0</b>	<b>0</b>
	Sprache und Gesellschaft in Afrika	Hauptfach	Master	4	3	3	1	1	0	0
	<b>Sprache und Gesellschaft in Afrika Ergebnis</b>			<b>4</b>	<b>3</b>	<b>3</b>	<b>1</b>	<b>1</b>	<b>0</b>	<b>0</b>
	<b>FB 10 Neuere Philologien</b>			<b>9.097</b>	<b>6.950</b>	<b>4.553</b>	<b>2.142</b>	<b>1.279</b>	<b>698</b>	<b>441</b>
	American Studies	Hauptfach	Bachelor	238	166	96	72	44	17	12
			Master	53	38	27	15	9	11	6
			Magister	13	8	8	5	0	4	0
			Promotion	9	6	6	3	3	1	1
		Nebenfach	Bachelor	228	153	102	75	56	15	11
			Magister	6	5	0	1	0	2	0
	<b>American Studies Ergebnis</b>			<b>547</b>	<b>376</b>	<b>231</b>	<b>171</b>	<b>112</b>	<b>50</b>	<b>30</b>
	Englisch/Anglistik	Hauptfach	LA Grundschule	264	234	181	30	18	14	9
			LA Haupt-/Realschule	288	209	126	79	48	13	6
			LA Gymnasium	706	485	346	221	133	27	21
			LA Förderschule	43	34	25	9	7	0	0
	<b>Englisch/Anglistik Ergebnis</b>			<b>1.301</b>	<b>962</b>	<b>678</b>	<b>339</b>	<b>206</b>	<b>54</b>	<b>36</b>
	Französisch	Hauptfach	LA Haupt-/Realschule	74	59	34	15	5	9	5
			LA Gymnasium	217	176	94	41	20	13	8
	<b>Französisch Ergebnis</b>			<b>291</b>	<b>235</b>	<b>128</b>	<b>56</b>	<b>25</b>	<b>22</b>	<b>13</b>
	Deutsch	Hauptfach	LA Grundschule	1.415	1.213	943	202	147	46	37
			LA Haupt-/Realschule	402	332	218	70	40	16	7
			LA Gymnasium	570	440	252	130	66	10	4
			LA Förderschule	286	239	191	47	32	6	5
	<b>Deutsch Ergebnis</b>			<b>2.673</b>	<b>2.224</b>	<b>1.604</b>	<b>449</b>	<b>285</b>	<b>78</b>	<b>53</b>
	Italienisch	Hauptfach	LA Gymnasium	34	23	12	11	3	6	2
	<b>Italienisch Ergebnis</b>			<b>34</b>	<b>23</b>	<b>12</b>	<b>11</b>	<b>3</b>	<b>6</b>	<b>2</b>
	Skandinavistik	Hauptfach	Bachelor	69	44	25	24	14	1	1
			Master	10	7	5	3	0	1	1
			Magister	10	7	7	3	0	1	0
			Zusatzstudium	2	2	2	0	0	0	0
			Promotion	3	2	2	1	1	0	0
		Nebenfach	Bachelor	95	58	39	36	28	6	4
			Magister	3	3	0	0	0	0	0
	<b>Skandinavistik Ergebnis</b>			<b>192</b>	<b>123</b>	<b>73</b>	<b>67</b>	<b>43</b>	<b>9</b>	<b>6</b>

FB	Fach	HF / NF	Abschluss	Studierende insgesamt	Weiblich	Weiblich in RSZ	Weiblich im 1. Fachsem.	Männlich	Männlich in RSZ	Männlich im 1. Fachsem.	Bildungs- ausländer in RSZ	Bildungs- ausländer im 1. Fachsem.
	Theater-, Film- und Medienwissenschaft	Hauptfach	Bachelor	286	208	138	0	78	52	0	33	17
			Master	95	65	28	0	30	14	0	6	3
			Magister	12	6	0	0	6	0	0	2	0
			Abschluss im Ausl.	7	5	5	3	2	2	1	7	4
			Promotion	10	4	4	0	6	6	0	4	0
		Nebenfach	Bachelor	2	0	0	0	2	0	0	0	0
			Magister	2	1	0	0	0	0	0	0	0
	<b>Theater-, Film- und Medienwissenschaft Ergebnis</b>			<b>414</b>	<b>289</b>	<b>175</b>	<b>3</b>	<b>125</b>	<b>74</b>	<b>1</b>	<b>52</b>	<b>31</b>
	Romanistik	Hauptfach	Bachelor	259	192	105	19	67	42	9	42	24
			Magister	34	22	0	0	12	0	0	9	0
			Zusatzstudium	1	1	1	0	0	0	0	0	0
			Abschluss im Ausl.	5	5	5	1	0	0	0	5	1
			Promotion	8	4	4	0	4	4	0	4	0
		Nebenfach	Bachelor	278	206	130	16	71	40	6	37	21
			Magister	18	15	0	0	0	0	0	1	0
	<b>Romanistik Ergebnis</b>			<b>603</b>	<b>445</b>	<b>245</b>	<b>36</b>	<b>157</b>	<b>86</b>	<b>15</b>	<b>98</b>	<b>54</b>
	Spanisch	Hauptfach	LA Gymnasium	256	198	118	8	58	25	1	33	16
	<b>Spanisch Ergebnis</b>			<b>256</b>	<b>198</b>	<b>118</b>	<b>8</b>	<b>58</b>	<b>25</b>	<b>1</b>	<b>33</b>	<b>16</b>
	Allgemeine und vergleichende Literaturwissenschaft	Hauptfach	Bachelor	213	164	104	1	48	34	0	6	4
			Magister	7	5	0	0	2	0	0	0	0
			Zusatzstudium	1	0	0	0	1	1	0	0	0
			Promotion	11	5	5	1	6	6	0	5	5
	<b>Allgemeine und vergleichende Literaturwissenschaft Ergebnis</b>			<b>232</b>	<b>174</b>	<b>109</b>	<b>2</b>	<b>57</b>	<b>41</b>	<b>0</b>	<b>11</b>	<b>9</b>
	English Studies	Hauptfach	Bachelor	303	251	162	19	52	31	3	30	21
			Magister	20	12	1	0	8	0	0	3	0
			Abschluss im Ausl.	6	5	5	3	1	1	1	5	4
			Promotion	10	6	6	0	4	4	0	3	3
		Nebenfach	Bachelor	297	215	148	21	81	49	6	20	11
			Magister	7	5	0	0	2	1	0	1	0
	<b>English Studies Ergebnis</b>			<b>643</b>	<b>494</b>	<b>322</b>	<b>43</b>	<b>148</b>	<b>86</b>	<b>10</b>	<b>62</b>	<b>40</b>
	Germanistik	Hauptfach	Bachelor	836	601	380	72	235	135	36	55	33
			Magister	31	19	0	0	12	0	0	5	0
			Zusatzstudium	3	2	2	0	1	1	0	1	1
			Abschluss im Ausl.	8	6	6	3	2	2	0	8	8
			Promotion	35	22	22	1	13	13	0	8	8
		Nebenfach	Bachelor	266	184	114	4	82	53	3	23	14
			Magister	21	10	0	0	11	0	0	3	0
	<b>Germanistik Ergebnis</b>			<b>1.200</b>	<b>844</b>	<b>524</b>	<b>80</b>	<b>356</b>	<b>205</b>	<b>39</b>	<b>103</b>	<b>64</b>
	Linguistics	Hauptfach	Master	43	28	23	6	15	12	5	16	15
	<b>Linguistics Ergebnis</b>			<b>43</b>	<b>28</b>	<b>23</b>	<b>6</b>	<b>15</b>	<b>12</b>	<b>5</b>	<b>16</b>	<b>15</b>
	Buch- und Medienpraxis	Hauptfach	Abschlusszeugnis	10	10	10	4	0	0	0	0	0
	<b>Buch- und Medienpraxis Ergebnis</b>			<b>10</b>	<b>10</b>	<b>10</b>	<b>4</b>	<b>0</b>	<b>0</b>	<b>0</b>	<b>0</b>	<b>0</b>
	Linguistik	Hauptfach	Bachelor	114	89	59	0	25	18	0	12	10
			Master	3	3	0	0	0	0	0	0	0
			Promotion	7	4	4	1	3	3	2	5	5
	<b>Linguistik Ergebnis</b>			<b>124</b>	<b>96</b>	<b>63</b>	<b>1</b>	<b>28</b>	<b>21</b>	<b>2</b>	<b>17</b>	<b>15</b>
	Dramaturgie	Hauptfach	Master	21	17	8	0	4	3	0	3	2
			Abschluss im Ausl.	1	0	0	0	1	1	0	1	1
	<b>Dramaturgie Ergebnis</b>			<b>22</b>	<b>17</b>	<b>8</b>	<b>0</b>	<b>5</b>	<b>4</b>	<b>0</b>	<b>4</b>	<b>3</b>
	Kognitive Linguistik	Hauptfach	Master	1	1	0	0	0	0	0	0	0
			Promotion	1	0	0	0	1	1	0	1	1
	<b>Kognitive Linguistik Ergebnis</b>			<b>2</b>	<b>1</b>	<b>0</b>	<b>0</b>	<b>1</b>	<b>1</b>	<b>0</b>	<b>1</b>	<b>1</b>



FB	Fach	HF / NF	Abschluss	Studierende insgesamt	Weiblich in RSZ	Weiblich im 1. Fachsem.	Männlich in RSZ	Männlich im 1. Fachsem.	Bildungs- ausländer in RSZ	Bildungs- ausländer im 1. Fachsem.
	Audiovisual and Cinema Studies	Hauptfach	Master Abschluss im Ausl.	22	19	0	3	0	1	1
	<b>Audiovisual and Cinema Studies Ergebnis</b>			1	1	1	0	0	1	1
	Romanistische Linguistik	Hauptfach	Master	23	20	1	3	0	2	2
	<b>Romanistische Linguistik Ergebnis</b>			4	3	0	1	0	0	0
	Anglophone Literatures	Hauptfach	Master	4	3	0	1	0	1	0
	<b>Anglophone Literatures Ergebnis</b>			70	61	40	9	6	35	24
	Deutsche Literatur	Hauptfach	Master	70	61	40	9	6	35	24
	<b>Deutsche Literatur Ergebnis</b>			121	99	42	11	2	8	3
	Filmkultur	Hauptfach	Promotion	1	0	0	1	1	0	0
	<b>Deutsche Literatur Ergebnis</b>			122	99	42	11	3	8	2
	Filmkultur	Hauptfach	Master	56	37	17	4	4	7	5
	<b>Filmkultur Ergebnis</b>			56	37	17	4	0	7	5
	Moving Cultures	Hauptfach	Master	61	56	27	5	2	8	4
	<b>Moving Cultures Ergebnis</b>			61	56	27	5	0	8	4
	Ästhetik	Hauptfach	Master	76	50	30	26	17	5	3
	<b>Ästhetik Ergebnis</b>			38	34	21	4	2	3	2
	Comparative Literature	Hauptfach	Master	76	50	30	26	17	5	3
	<b>Comparative Literature Ergebnis</b>			38	34	21	4	0	3	2
	Romanistische Literatur- und Kulturwissenschaft	Hauptfach	Master	38	34	21	4	2	3	1
	<b>Romanistische Literatur- und Kulturwissenschaft Ergebnis</b>			16	14	11	2	1	3	3
	Deutsch-Portugiesische Studien	Hauptfach	Master	8	6	4	2	2	3	3
	<b>Deutsch-Portugiesische Studien Ergebnis</b>			8	6	4	2	2	3	3
	Italianstudien	Hauptfach	Master	3	2	0	1	1	2	1
	<b>Italianstudien Ergebnis</b>			3	2	0	1	0	2	1
	Comparative Dramaturgy and Performance Research	Hauptfach	Master	15	12	9	3	2	5	4
	<b>Comparative Dramaturgy and Performance Research Ergebnis</b>			15	12	9	3	0	5	4
	Kinder- und Jugendliteratur-/Buchwissenschaft	Hauptfach	Master	18	17	17	1	1	0	0
	<b>Kinder- und Jugendliteratur-/Buchwissenschaft Ergebnis</b>			18	17	17	1	0	1	0
	<b>FB 11 Geowissenschaften / Geographie</b>			2.117	1.096	749	10	673	75	55
	Geowissenschaften	Hauptfach	Bachelor	220	93	55	0	82	2	7
	<b>Geowissenschaften Ergebnis</b>			72	34	17	8	17	2	4
	Geographie	Hauptfach	Master Abschluss im Ausl	2	0	0	0	2	0	0
	<b>Geographie Ergebnis</b>			29	12	12	0	17	0	10
	Geographie	Hauptfach	Bachelor	323	139	84	8	118	21	16
	<b>Geographie Ergebnis</b>			503	213	162	0	212	0	15
	Geographie	Hauptfach	LA Haupt-/Realschule	377	252	174	0	67	5	4
	<b>Geographie Ergebnis</b>			1.391	733	523	0	437	0	36
	Geologie	Hauptfach	Promotion	5	2	2	0	3	0	0
	<b>Geologie Ergebnis</b>			5	2	2	0	0	0	0
	Geophysik	Hauptfach	Promotion	1	1	1	0	0	1	1
	<b>Geophysik Ergebnis</b>			1	1	1	0	0	1	1
	Meteorologie	Hauptfach	Bachelor	68	30	23	0	38	1	0
	<b>Meteorologie Ergebnis</b>			21	9	4	0	12	0	0
	Umweltwissenschaften	Hauptfach	Master	91	40	28	0	51	1	0
	<b>Umweltwissenschaften Ergebnis</b>			113	72	50	0	41	0	8
	Umweltwissenschaften	Hauptfach	Master	113	72	50	0	41	0	8
	<b>Umweltwissenschaften Ergebnis</b>			113	72	50	0	41	0	8

FB	Fach	HF / NF	Abschluss	Studierende insgesamt	Weiblich in RSZ	Weiblich im 1. Fachsem.	Männlich	Männlich in RSZ	Männlich im 1. Fachsem.	Bildungs- ausländer in RSZ	Bildungs- ausländer im 1. Fachsem.
	Physische Geographie	Hauptfach	Master	57	35	21	22	8	0	4	2
	<b>Physische Geographie Ergebnis</b>			<b>57</b>	<b>35</b>	<b>21</b>	<b>22</b>	<b>8</b>	<b>0</b>	<b>4</b>	<b>2</b>
	Geographien der Globalisierung	Hauptfach	Master	136	74	40	62	33	0	4	2
	<b>Geographien der Globalisierung Ergebnis</b>			<b>136</b>	<b>74</b>	<b>40</b>	<b>62</b>	<b>33</b>	<b>0</b>	<b>4</b>	<b>2</b>
	<b>FB 12 Informatik und Mathematik</b>			<b>6.244</b>	<b>3.053</b>	<b>2.291</b>	<b>3.190</b>	<b>2.192</b>	<b>459</b>	<b>495</b>	<b>337</b>
	Informatik	Hauptfach	Bachelor	1.755	490	396	1.265	940	240	231	166
			Master	263	58	32	205	100	26	33	11
			LA Haupt-/Realschule	90	40	34	50	34	10	1	0
			LA Gymnasium	94	31	25	63	47	10	4	1
			LA Förderschule	3	1	0	2	1	0	0	0
			Abschluss im Ausl.	1	1	1	0	0	0	1	1
			Promotion	34	3	3	31	31	0	9	0
		Nebenfach	Bachelor	11	3	0	8	7	0	1	0
	<b>Informatik Ergebnis</b>			<b>2.251</b>	<b>627</b>	<b>491</b>	<b>1.624</b>	<b>1.160</b>	<b>286</b>	<b>280</b>	<b>192</b>
	Mathematik	Hauptfach	Bachelor	1.050	420	291	630	412	102	82	42
			Master	121	33	18	87	49	7	7	4
			LA Grundschule	1.411	1.210	963	201	149	15	46	37
			LA Haupt-/Realschule	597	387	241	210	127	18	10	7
			LA Gymnasium	370	192	136	178	117	10	4	3
			LA Förderschule	58	46	38	12	7	0	0	0
			Promotion	1	0	0	1	1	1	1	1
		Nebenfach	Bachelor	33	8	8	25	25	1	8	8
			Magister	4	2	1	2	2	0	1	0
	<b>Mathematik Ergebnis</b>			<b>3.645</b>	<b>2.298</b>	<b>1.696</b>	<b>1.346</b>	<b>889</b>	<b>154</b>	<b>159</b>	<b>102</b>
	Bioinformatik	Hauptfach	Bachelor	125	53	44	72	56	0	25	21
			Master	71	31	26	40	26	9	14	12
			Promotion	11	3	3	8	8	1	3	3
	<b>Bioinformatik Ergebnis</b>			<b>207</b>	<b>87</b>	<b>73</b>	<b>120</b>	<b>90</b>	<b>10</b>	<b>42</b>	<b>36</b>
	Wirtschaftsinformatik	Hauptfach	Master	141	41	31	100	53	9	14	7
	<b>Wirtschaftsinformatik Ergebnis</b>			<b>141</b>	<b>41</b>	<b>31</b>	<b>100</b>	<b>53</b>	<b>9</b>	<b>14</b>	<b>7</b>
	<b>FB 13 Physik</b>			<b>1.710</b>	<b>572</b>	<b>404</b>	<b>1.137</b>	<b>750</b>	<b>100</b>	<b>139</b>	<b>104</b>
	Physik	Hauptfach	Bachelor	770	239	159	530	320	63	44	25
			Master	207	49	31	158	99	15	22	12
			LA Haupt-/Realschule	176	85	59	91	55	10	4	2
			LA Gymnasium	180	67	51	113	67	0	1	0
			LA Förderschule	3	1	0	2	1	0	0	0
			Magister	1	0	0	1	0	0	0	0
			Promotion	159	35	35	124	124	9	46	46
		Nebenfach	Bachelor	5	1	1	4	3	0	0	0
			Magister	1	1	0	0	0	0	0	0
	<b>Physik Ergebnis</b>			<b>1.502</b>	<b>478</b>	<b>336</b>	<b>1.023</b>	<b>669</b>	<b>97</b>	<b>117</b>	<b>85</b>
	Biophysik	Hauptfach	Bachelor	157	68	50	89	64	0	17	15
			Master	47	24	16	23	15	3	3	2
			Promotion	3	1	1	2	2	0	1	0
	<b>Biophysik Ergebnis</b>			<b>207</b>	<b>93</b>	<b>67</b>	<b>114</b>	<b>81</b>	<b>3</b>	<b>21</b>	<b>18</b>
	Computational Science	Hauptfach	Abschluss im Ausl.	1	1	1	0	0	0	1	1
	<b>Computational Science Ergebnis</b>			<b>1</b>	<b>1</b>	<b>1</b>	<b>0</b>	<b>0</b>	<b>0</b>	<b>1</b>	<b>1</b>

FB	Fach	HF / NF	Abschluss	Studierende insgesamt	Weiblich in RSZ	Weiblich im 1. Fachsem.	Männlich in RSZ	Männlich im 1. Fachsem.	Bildungsausländer in RSZ	Bildungsausländer im 1. Fachsem.		
FB 14	Biochemie, Chemie und Pharmazie	Hauptfach	Bachelor	1.889	1.053	817	836	630	131	97	6	
			Master	202	120	116	82	75	7	6	0	
			Abschluss im Ausl.	75	26	14	49	29	4	3	0	0
			Promotion	1	1	1	0	0	1	0	1	0
Biochemie	Ergebnis	Hauptfach		44	21	21	23	1	19	19	1	
				322	168	152	154	127	31	29	1	
				310	115	86	195	129	16	13	1	
				181	88	53	93	57	32	17	1	
Chemie	Ergebnis	Hauptfach	LA Haupt-/Realschule	71	47	31	24	15	2	1	0	
			LA Gymnasium	158	71	43	87	43	1	1	0	
			LA Förderschule	2	2	2	0	0	0	0	0	
			Promotion	63	21	21	42	42	3	3	0	
Pharmazie	Ergebnis	Hauptfach	Staatsexamen	785	344	236	441	286	54	35	2	
			Abschluss im Ausl.	697	504	395	193	173	31	21	3	
			Promotion	2	1	1	1	1	2	2	0	
				47	23	23	0	24	1	9	9	0
Pharmazie	Ergebnis	Hauptfach		746	528	419	218	198	42	32	3	
				10	4	1	6	2	1	1	0	
				10	4	1	6	2	1	1	0	
				17	7	7	10	10	2	2	0	
Pharmazie	Ergebnis	Hauptfach		17	7	7	10	10	2	0	0	
				17	7	7	10	10	2	0	0	
				9	2	2	7	7	0	0	0	
				9	2	2	7	7	0	0	0	
FB 15	Biologie/Biowissenschaften	Hauptfach	Natur- und Lebenswiss. (mit Orientierungsstud.)	1.421	921	746	500	391	145	131	3	
				571	368	334	203	170	0	44	36	
				119	84	52	35	22	2	2	0	
				119	84	52	35	22	2	2	0	
Biologie/Biowissenschaften	Ergebnis	Hauptfach	Bachelor	1.139	740	599	399	308	99	89	2	
			LA Haupt-/Realschule	39	28	26	11	9	0	16	16	
			Master	39	28	26	11	9	0	16	16	
				56	44	41	12	12	0	19	18	
Biologie/Biowissenschaften	Ergebnis	Hauptfach	Interdisciplinary Neuroscience	56	44	41	12	12	0	19	18	
			Molekulare Biowissenschaften	73	45	35	28	23	0	6	4	
			Ökologie und Evolution	73	45	35	28	23	0	6	4	
			Molekulare Biowissenschaften	82	50	35	32	25	4	4	4	
Biologie/Biowissenschaften	Ergebnis	Hauptfach	Ökologie und Evolution	82	50	35	32	25	4	4		
			Molekulare Biotechnologie	32	14	10	18	14	0	1	0	
			Molekulare Biotechnologie	32	14	10	18	14	0	1	0	
			Molekulare Biotechnologie	32	14	10	18	14	0	1	0	

FB	Fach	HF / NF	Abschluss	Studierende insgesamt	Weiblich in RSZ	Weiblich im 1. Fachsem.	Männlich	Männlich in RSZ	Männlich im 1. Fachsem.	Bildungsausländer in RSZ	Bildungsausländer im 1. Fachsem.
<b>FB 16</b>	<b>Medizin</b>			<b>3.869</b>	<b>2.026</b>	<b>30</b>	<b>1.488</b>	<b>1.186</b>	<b>8</b>	<b>602</b>	<b>391</b>
	Medizin	Hauptfach	Staatsexamen	2.509	1.390	6	870	729	0	201	165
			Abschluss im Ausl.	12	9	2	3	3	2	11	11
			Promotion	158	109	16	49	48	5	27	27
		Nebenfach	Bachelor	4	1	0	3	1	0	0	0
	<b>Medizin Ergebnis</b>			<b>2.683</b>	<b>1.509</b>	<b>24</b>	<b>925</b>	<b>782</b>	<b>7</b>	<b>239</b>	<b>203</b>
	Zahnmedizin	Hauptfach	Staatsexamen	568	308	0	188	165	0	51	30
			Promotion	20	16	5	4	4	1	1	1
	<b>Zahnmedizin Ergebnis</b>			<b>588</b>	<b>324</b>	<b>5</b>	<b>192</b>	<b>169</b>	<b>1</b>	<b>52</b>	<b>31</b>
	Theoretische Medizin	Hauptfach	Promotion	7	5	0	2	2	0	2	2
	<b>Theoretische Medizin Ergebnis</b>			<b>7</b>	<b>5</b>	<b>0</b>	<b>2</b>	<b>2</b>	<b>0</b>	<b>2</b>	<b>0</b>
	Master of Oral Implantology	Hauptfach	Master	260	48	1	212	79	0	259	105
	<b>Master of Oral Implantology Ergebnis</b>			<b>260</b>	<b>48</b>	<b>1</b>	<b>212</b>	<b>79</b>	<b>0</b>	<b>259</b>	<b>105</b>
	Molekulare Medizin	Hauptfach	Master	63	51	0	12	9	0	2	2
	<b>Molekulare Medizin Ergebnis</b>			<b>63</b>	<b>51</b>	<b>0</b>	<b>12</b>	<b>9</b>	<b>0</b>	<b>2</b>	<b>0</b>
	Medizintechnik	Hauptfach	Bachelor	241	118	0	123	123	0	38	38
	<b>Medizintechnik Ergebnis</b>			<b>241</b>	<b>118</b>	<b>0</b>	<b>123</b>	<b>123</b>	<b>0</b>	<b>38</b>	<b>38</b>
	Esthetic Dentistry	Hauptfach	Master	11	4	0	7	7	0	8	8
	<b>Esthetic Dentistry Ergebnis</b>			<b>11</b>	<b>4</b>	<b>0</b>	<b>7</b>	<b>7</b>	<b>0</b>	<b>8</b>	<b>8</b>
	Dental Technology	Hauptfach	Master	16	1	0	15	15	0	2	2
	<b>Dental Technology Ergebnis</b>			<b>16</b>	<b>1</b>	<b>0</b>	<b>15</b>	<b>15</b>	<b>0</b>	<b>2</b>	<b>2</b>



**C. Studierende nach Fachbereichen und Abschlüssen in Studienformen insgesamt, in der Regelstudienzeit und im 1. Fachsemester im Sommersemester 2020**

Fach	HF / NF	Abschluss	Studierende insgesamt	In RSZ	Im 1. Fachsem.	Erststudium/ Konsektiv	Erststudium/ Konsektiv in RSZ	Erststudium/Konsekutiv 1. Fachsem.	Zweitstudium	Zweitstudium in RSZ	Zweitstudium 1. Fachsem.
<b>FB 01 Rechtswissenschaft</b>			<b>4.889</b>	<b>2.852</b>	<b>245</b>	<b>4.413</b>	<b>2.509</b>	<b>228</b>	<b>219</b>	<b>111</b>	<b>10</b>
Rechtswissenschaft	Hauptfach	Staatsexamen	4.294	2.407	197	4.103	2.308	189	191	99	8
		Abschluss im Ausl.	12	12	7	10	10	5	2	2	2
	Nebenfach	Promotion	150	150	7	0	0	0	0	0	0
		Bachelor	316	200	34	292	190	34	24	10	0
		Magister	10	1	0	8	1	0	2	0	0
<b>Rechtswissenschaft Ergebnis</b>			<b>4.782</b>	<b>2.770</b>	<b>245</b>	<b>4.413</b>	<b>2.509</b>	<b>228</b>	<b>219</b>	<b>111</b>	<b>10</b>
LL.M. Europäisches u. Internationales Wirtschaftsrecht	Hauptfach	Magister	3	1	0	0	0	0	0	0	0
<b>LL.M. Europäisches u. Internationales Wirtschaftsrecht Ergebnis</b>			<b>3</b>	<b>1</b>	<b>0</b>	<b>0</b>	<b>0</b>	<b>0</b>	<b>0</b>	<b>0</b>	<b>0</b>
LL.M. für im Ausland graduierte Juristinnen und Juristen	Hauptfach	Magister	22	21	0	0	0	0	0	0	0
<b>LL.M. für im Ausland graduierte Juristinnen und Juristen Ergebnis</b>			<b>22</b>	<b>21</b>	<b>0</b>	<b>0</b>	<b>0</b>	<b>0</b>	<b>0</b>	<b>0</b>	<b>0</b>
LL.M. Law and Finance	Hauptfach	Master	59	42	0	0	0	0	0	0	0
<b>LL.M. Law and Finance Ergebnis</b>			<b>59</b>	<b>42</b>	<b>0</b>	<b>0</b>	<b>0</b>	<b>0</b>	<b>0</b>	<b>0</b>	<b>0</b>
Master of Laws in Legal Theory (LL.M.)	Hauptfach	Master	11	6	0	0	0	0	0	0	0
<b>Master of Laws in Legal Theory (LL.M.) Ergebnis</b>			<b>11</b>	<b>6</b>	<b>0</b>	<b>0</b>	<b>0</b>	<b>0</b>	<b>0</b>	<b>0</b>	<b>0</b>
Master of Laws in International Banking, Securit. a. Finance	Hauptfach	Master	12	12	0	0	0	0	0	0	0
<b>Master of Laws in International Banking, Securit. a. Finance Ergebnis</b>			<b>12</b>	<b>12</b>	<b>0</b>	<b>0</b>	<b>0</b>	<b>0</b>	<b>0</b>	<b>0</b>	<b>0</b>
<b>FB 02 Wirtschaftswissenschaften</b>			<b>6.200</b>	<b>4.804</b>	<b>764</b>	<b>5.611</b>	<b>4.535</b>	<b>690</b>	<b>123</b>	<b>78</b>	<b>29</b>
Betriebswirtschaftslehre	Hauptfach	Master	376	261	3	376	261	3	0	0	0
		Promotion	77	77	6	0	0	0	0	0	0
	Nebenfach	Bachelor	331	245	81	310	235	79	21	10	2
		Magister	4	0	0	2	0	0	2	0	0
<b>Betriebswirtschaftslehre Ergebnis</b>			<b>788</b>	<b>583</b>	<b>90</b>	<b>688</b>	<b>496</b>	<b>82</b>	<b>23</b>	<b>10</b>	<b>2</b>
Volkswirtschaftslehre	Hauptfach	Promotion	35	35	4	0	0	0	0	0	0
	Nebenfach	Bachelor	180	112	30	164	107	29	16	5	1
		Magister	3	0	0	1	0	0	2	0	0
<b>Volkswirtschaftslehre Ergebnis</b>			<b>218</b>	<b>147</b>	<b>34</b>	<b>165</b>	<b>107</b>	<b>29</b>	<b>18</b>	<b>5</b>	<b>1</b>
Wirtschaftspädagogik	Hauptfach	Bachelor	192	163	2	192	163	2	0	0	0
		Master	145	113	4	145	113	4	0	0	0
		Promotion	2	2	1	0	0	0	0	0	0
<b>Wirtschaftspädagogik Ergebnis</b>			<b>339</b>	<b>278</b>	<b>7</b>	<b>337</b>	<b>276</b>	<b>6</b>	<b>0</b>	<b>0</b>	<b>0</b>
International Management	Hauptfach	Master	139	91	0	139	91	0	0	0	0
<b>International Management Ergebnis</b>			<b>139</b>	<b>91</b>	<b>0</b>	<b>139</b>	<b>91</b>	<b>0</b>	<b>0</b>	<b>0</b>	<b>0</b>
Wirtschaftswissenschaften	Hauptfach	Bachelor	3.874	3.092	562	3.808	3.045	550	66	47	12
		Abschluss im Ausl.	59	59	34	43	43	20	16	16	14
<b>Wirtschaftswissenschaften Ergebnis</b>			<b>3.933</b>	<b>3.151</b>	<b>596</b>	<b>3.851</b>	<b>3.088</b>	<b>570</b>	<b>82</b>	<b>63</b>	<b>26</b>
Modern East Asian Studies	Hauptfach	Master	88	56	0	88	56	0	0	0	0
<b>Modern East Asian Studies Ergebnis</b>			<b>88</b>	<b>56</b>	<b>0</b>	<b>88</b>	<b>56</b>	<b>0</b>	<b>0</b>	<b>0</b>	<b>0</b>
Master of Finance	Hauptfach	Master	1	1	0	1	1	0	0	0	0
<b>Master of Finance Ergebnis</b>			<b>1</b>	<b>1</b>	<b>0</b>	<b>1</b>	<b>1</b>	<b>0</b>	<b>0</b>	<b>0</b>	<b>0</b>
International Economics and Economic Policy	Hauptfach	Master	61	61	33	0	0	0	0	0	0
<b>International Economics and Economic Policy Ergebnis</b>			<b>88</b>	<b>69</b>	<b>1</b>	<b>88</b>	<b>69</b>	<b>1</b>	<b>0</b>	<b>0</b>	<b>0</b>
Money and Finance	Hauptfach	Master	116	82	2	116	82	2	0	0	0
<b>Money and Finance Ergebnis</b>			<b>116</b>	<b>82</b>	<b>2</b>	<b>116</b>	<b>82</b>	<b>2</b>	<b>0</b>	<b>0</b>	<b>0</b>
Graduate School of Economics, Finance and Management	Hauptfach	Master	137	69	0	137	69	0	0	0	0
		Promotion	164	95	0	0	0	0	0	0	0
<b>Graduate School of Economics, Finance and Management Ergebnis</b>			<b>301</b>	<b>164</b>	<b>0</b>	<b>137</b>	<b>69</b>	<b>0</b>	<b>0</b>	<b>0</b>	<b>0</b>
Master in Management (engl.)	Hauptfach	Master	1	0	0	1	0	0	0	0	0
<b>Master in Management (engl.) Ergebnis</b>			<b>1</b>	<b>0</b>	<b>0</b>	<b>1</b>	<b>0</b>	<b>0</b>	<b>0</b>	<b>0</b>	<b>0</b>
Pharma Business Administration	Hauptfach	Master	50	45	1	0	0	0	0	0	0
<b>Pharma Business Administration Ergebnis</b>			<b>50</b>	<b>45</b>	<b>1</b>	<b>0</b>	<b>0</b>	<b>0</b>	<b>0</b>	<b>0</b>	<b>0</b>

FB	Fach	HF / NF	Abschluss	Studierende insgesamt	In RSZ	Im 1. Fachsem.	Erstudium/ Konsekutiv	Erstudium/ Konsekutiv in RSZ	Erstudium/Konsekutiv 1. Fachsem.	Zweitstudium in RSZ	Zweitstudium 1. Fachsem.
	Digital Transformation Management	Hauptfach	Master	77	76	0	0	0	0	0	0
	<b>Digital Transformation Management Ergebnis</b>			<b>77</b>	<b>76</b>	<b>0</b>	<b>0</b>	<b>0</b>	<b>0</b>	<b>0</b>	<b>0</b>
<b>FB 03</b>	<b>Gesellschaftswissenschaften</b>			<b>5.884</b>	<b>3.518</b>	<b>77</b>	<b>5.434</b>	<b>3.221</b>	<b>65</b>	<b>272</b>	<b>144</b>
	Arbeitslehre	Nebenfach	LA Förderschule	1	0	0	1	0	0	0	0
	<b>Arbeitslehre Ergebnis</b>			<b>1</b>	<b>0</b>	<b>0</b>	<b>1</b>	<b>0</b>	<b>0</b>	<b>0</b>	<b>0</b>
	Politikwissenschaft	Hauptfach	Bachelor	1.379	875	3	1.320	843	3	59	32
			Master	200	96	0	200	96	0	0	0
			Magister	14	0	0	14	0	0	0	0
			Abschluss im Ausl.	8	8	5	5	5	3	3	2
			Promotion	69	69	2	0	0	0	0	0
			Bachelor	517	353	31	498	340	28	19	13
			Magister	19	2	0	15	1	4	1	1
	<b>Politikwissenschaft Ergebnis</b>			<b>2.206</b>	<b>1.403</b>	<b>41</b>	<b>2.052</b>	<b>1.285</b>	<b>34</b>	<b>85</b>	<b>49</b>
	Sozialkunde	Hauptfach	LA Haupt-/Realschule	6	0	0	5	0	0	1	0
			LA Gymnasium	15	0	0	12	0	0	3	0
	<b>Sozialkunde Ergebnis</b>			<b>21</b>	<b>0</b>	<b>0</b>	<b>17</b>	<b>0</b>	<b>0</b>	<b>4</b>	<b>0</b>
	Soziologie	Hauptfach	Bachelor	1.339	757	1	1.284	733	1	55	24
			Master	387	175	0	387	175	0	0	0
			Magister	3	0	0	3	0	0	0	0
			Abschluss im Ausl.	12	12	2	9	9	1	3	3
			Promotion	47	47	4	0	0	0	0	0
			Bachelor	627	431	26	597	415	26	30	16
			Magister	28	2	0	26	2	0	2	0
	<b>Soziologie Ergebnis</b>			<b>2.443</b>	<b>1.424</b>	<b>33</b>	<b>2.306</b>	<b>1.334</b>	<b>28</b>	<b>90</b>	<b>43</b>
	Politische Theorie	Hauptfach	Master	164	77	0	164	77	0	0	0
	<b>Politische Theorie Ergebnis</b>			<b>164</b>	<b>77</b>	<b>0</b>	<b>164</b>	<b>77</b>	<b>0</b>	<b>0</b>	<b>0</b>
	Internationale Studien/Friedens- und Konfliktforschung	Hauptfach	Master	264	132	0	264	132	0	0	0
	<b>Internationale Studien/Friedens- und Konfliktforschung Ergebnis</b>			<b>264</b>	<b>132</b>	<b>0</b>	<b>264</b>	<b>132</b>	<b>0</b>	<b>0</b>	<b>0</b>
	Politik und Wirtschaft	Hauptfach	LA Haupt-/Realschule	220	116	1	177	93	1	23	12
			LA Gymnasium	317	194	0	230	146	0	54	28
			LA Förderschule	53	38	0	36	28	0	8	4
	<b>Politik und Wirtschaft Ergebnis</b>			<b>590</b>	<b>348</b>	<b>1</b>	<b>443</b>	<b>267</b>	<b>1</b>	<b>85</b>	<b>44</b>
	Wirtschaftssoziologie	Hauptfach	Master	33	33	1	33	33	0	0	0
	<b>Wirtschaftssoziologie Ergebnis</b>			<b>33</b>	<b>33</b>	<b>1</b>	<b>33</b>	<b>33</b>	<b>0</b>	<b>0</b>	<b>0</b>
	Wirtschafts- und Finanzsoziologie	Hauptfach	Master	70	31	0	70	31	0	0	0
	<b>Wirtschafts- und Finanzsoziologie Ergebnis</b>			<b>70</b>	<b>31</b>	<b>0</b>	<b>70</b>	<b>31</b>	<b>0</b>	<b>0</b>	<b>0</b>
	Gender Studies	Nebenfach	Bachelor	91	69	1	84	62	1	7	7
			Magister	1	1	0	0	0	0	1	1
	<b>Gender Studies Ergebnis</b>			<b>92</b>	<b>70</b>	<b>1</b>	<b>84</b>	<b>62</b>	<b>1</b>	<b>8</b>	<b>8</b>
<b>FB 04</b>	<b>Erziehungswissenschaften</b>			<b>10.773</b>	<b>7.252</b>	<b>565</b>	<b>9.734</b>	<b>6.637</b>	<b>499</b>	<b>876</b>	<b>472</b>
	Bildungswissenschaften Lehramt	Hauptfach	LA Grundschule	1.404	1.047	82	1.270	967	71	134	80
			LA Haupt-/Realschule	1.576	897	85	1.464	845	74	112	52
			LA Gymnasium	2.314	1.339	73	2.083	1.256	63	231	83
			LA Förderschule	687	517	2	629	484	2	58	33
	<b>Bildungswissenschaften Lehramt Ergebnis</b>			<b>5.981</b>	<b>3.800</b>	<b>242</b>	<b>5.446</b>	<b>3.552</b>	<b>210</b>	<b>535</b>	<b>248</b>
	Grundwissenschaften Lehramt	Hauptfach	LA Haupt-/Realschule	1	0	0	1	0	0	0	0
			LA Gymnasium	6	0	0	5	0	0	1	0
			LA Förderschule	1	0	0	1	0	0	0	0
	<b>Grundwissenschaften Lehramt Ergebnis</b>			<b>8</b>	<b>0</b>	<b>0</b>	<b>7</b>	<b>0</b>	<b>0</b>	<b>1</b>	<b>0</b>



FB	Fach	HF / NF	Abschluss	Studierende insgesamt	In RSZ	Im 1. Fachsem.	Erststudium/ Konsektiv	Erststudium/ Konsektiv in RSZ	Erststudium/Konsekutiv 1. Fachsem.	Zweitstudium in RSZ	Zweitstudium 1. Fachsem.	
	Erziehungswissenschaft	Hauptfach	Bachelor	1.349	924	149	1.241	862	136	108	62	13
			Master	506	296	73	506	296	73	0	0	0
			Diplom	19	0	0	16	0	0	3	0	0
			Magister	4	0	0	3	0	0	1	0	0
			Promotion	53	53	1	0	0	0	0	0	0
	Nebenfach		Bachelor	470	303	31	434	286	29	36	17	2
			Magister	25	3	1	22	3	1	3	0	0
	<b>Erziehungswissenschaft Ergebnis</b>			<b>2.426</b>	<b>1.579</b>	<b>255</b>	<b>2.222</b>	<b>1.447</b>	<b>239</b>	<b>151</b>	<b>79</b>	<b>15</b>
	Lernhilfe/Lernbehindertepädagogik	Hauptfach	LA Förderschule	582	452	4	522	407	3	47	36	0
	<b>Lernhilfe/Lernbehindertepädagogik Ergebnis</b>			<b>582</b>	<b>452</b>	<b>4</b>	<b>522</b>	<b>407</b>	<b>3</b>	<b>47</b>	<b>36</b>	<b>0</b>
	Erziehungshilfe	Hauptfach	LA Förderschule	463	368	9	393	309	3	40	32	0
	<b>Erziehungshilfe Ergebnis</b>			<b>463</b>	<b>368</b>	<b>9</b>	<b>393</b>	<b>309</b>	<b>3</b>	<b>40</b>	<b>32</b>	<b>0</b>
	Praktisch Bildbare	Hauptfach	LA Förderschule	423	322	3	369	280	3	29	22	0
	<b>Praktisch Bildbare Ergebnis</b>			<b>423</b>	<b>322</b>	<b>3</b>	<b>369</b>	<b>280</b>	<b>3</b>	<b>29</b>	<b>22</b>	<b>0</b>
	Sachunterricht	Hauptfach	LA Grundschule	781	640	52	701	579	41	62	49	8
	<b>Sachunterricht Ergebnis</b>			<b>781</b>	<b>640</b>	<b>52</b>	<b>701</b>	<b>579</b>	<b>41</b>	<b>62</b>	<b>49</b>	<b>8</b>
	Islamische Religion	Hauptfach	LA Haupt-/Realschule	71	54	0	47	37	0	10	5	0
			LA Gymnasium	38	37	0	27	26	0	1	1	0
	<b>Islamische Religion Ergebnis</b>			<b>109</b>	<b>91</b>	<b>0</b>	<b>74</b>	<b>63</b>	<b>0</b>	<b>11</b>	<b>6</b>	<b>0</b>
	<b>FB 05 Psychologie und Sport</b>			<b>2.299</b>	<b>1.468</b>	<b>34</b>	<b>1.893</b>	<b>1.221</b>	<b>9</b>	<b>99</b>	<b>46</b>	<b>1</b>
	Sportwissenschaft	Hauptfach	Bachelor	453	287	0	442	282	0	11	5	0
			Abschluss im Ausl.	1	1	0	1	1	0	0	0	0
			Promotion	6	6	1	0	0	0	0	0	0
	<b>Sportwissenschaft Ergebnis</b>			<b>460</b>	<b>294</b>	<b>1</b>	<b>443</b>	<b>283</b>	<b>0</b>	<b>11</b>	<b>5</b>	<b>0</b>
	Sport	Hauptfach	LA Grundschule	135	78	0	84	61	0	19	5	0
			LA Haupt-/Realschule	231	98	0	199	88	0	11	4	0
			LA Gymnasium	284	149	0	242	133	0	19	5	0
			LA Förderschule	70	47	0	46	30	0	9	7	0
	<b>Sport Ergebnis</b>			<b>720</b>	<b>372</b>	<b>0</b>	<b>571</b>	<b>312</b>	<b>0</b>	<b>58</b>	<b>21</b>	<b>0</b>
	Psychologie	Hauptfach	Bachelor	419	337	3	392	318	3	27	19	0
			Master	335	232	5	335	232	5	0	0	0
			Diplom	1	0	0	0	0	0	1	0	0
			Abschluss im Ausl.	2	2	2	1	1	1	1	1	1
			Promotion	63	63	5	0	0	0	0	0	0
			Bachelor	1	0	0	1	0	0	0	0	0
			Magister	3	0	0	2	0	0	1	0	0
	<b>Psychologie Ergebnis</b>			<b>824</b>	<b>634</b>	<b>15</b>	<b>731</b>	<b>551</b>	<b>9</b>	<b>30</b>	<b>20</b>	<b>1</b>
	Sports Medical Training	Hauptfach	Master	12	0	0	12	0	0	0	0	0
	<b>Sports Medical Training Ergebnis</b>			<b>12</b>	<b>0</b>	<b>0</b>	<b>12</b>	<b>0</b>	<b>0</b>	<b>0</b>	<b>0</b>	<b>0</b>
	Sportmed. Training/Leistungsphys. (Sports Medical Training)	Hauptfach	Master	62	40	0	62	40	0	0	0	0
	<b>Sportmed. Training/Leistungsphys. (Sports Medical Training) Ergebnis</b>			<b>62</b>	<b>40</b>	<b>0</b>	<b>62</b>	<b>40</b>	<b>0</b>	<b>0</b>	<b>0</b>	<b>0</b>
	Kinder- und Jugendlicherpsychotherapie	Hauptfach	Abschlusszeugnis	67	44	13	0	0	0	0	0	0
	<b>Kinder- und Jugendlicherpsychotherapie Ergebnis</b>			<b>67</b>	<b>44</b>	<b>13</b>	<b>0</b>	<b>0</b>	<b>0</b>	<b>0</b>	<b>0</b>	<b>0</b>
	Psychoanalyse	Nebenfach	Magister	1	0	0	1	0	0	0	0	0
	<b>Psychoanalyse Ergebnis</b>			<b>1</b>	<b>0</b>	<b>0</b>	<b>1</b>	<b>0</b>	<b>0</b>	<b>0</b>	<b>0</b>	<b>0</b>
	Ausbildungsprogramm Psychologische Psychotherapie	Hauptfach	Abschlusszeugnis	79	48	5	0	0	0	0	0	0
	<b>Ausbildungsprogramm Psychologische Psychotherapie Ergebnis</b>			<b>79</b>	<b>48</b>	<b>5</b>	<b>0</b>	<b>0</b>	<b>0</b>	<b>0</b>	<b>0</b>	<b>0</b>
	Sozialwissenschaften des Sports	Hauptfach	Master	73	35	0	73	35	0	0	0	0
			Promotion	1	1	0	0	0	0	0	0	0
	<b>Sozialwissenschaften des Sports Ergebnis</b>			<b>74</b>	<b>36</b>	<b>0</b>	<b>73</b>	<b>35</b>	<b>0</b>	<b>0</b>	<b>0</b>	<b>0</b>

FB	Fach	HF / NF	Abschluss	Studierende insgesamt	In RSZ	Im 1. Fachsem.	Erststudium/ Konsekutiv	Erststudium/ Konsekutiv in RSZ	Erststudium/Konsekutiv 1. Fachsem.	Zweitstudium	Zweitstudium in RSZ	Zweitstudium 1. Fachsem.
<b>FB 06</b>	<b>Evangelische Theologie</b>			<b>1.414</b>	<b>1.085</b>	<b>482</b>	<b>1.096</b>	<b>862</b>	<b>424</b>	<b>254</b>	<b>172</b>	<b>55</b>
	Evangelische Theologie	Hauptfach	LA Grundschule LA Haupt-/Realschule	133 170	92 111	9 18	107 151	74 97	7 14	11 8	8 6	1 3
			LA Gymnasium LA Förderschule Diplom kirchliche Prüfung Promotion	88 29 26 12 18	53 23 0 0 18	6 2 0 0 1	66 21 8 11 0	43 18 0 0 0	6 2 0 0 0	9 3 18 1 0	1 1 0 0 0	0 0 0 0 0
	<b>Evangelische Theologie Ergebnis</b>	Hauptfach	Bachelor	<b>476</b>	<b>297</b>	<b>36</b>	<b>364</b>	<b>232</b>	<b>29</b>	<b>50</b>	<b>16</b>	<b>4</b>
	Religionswissenschaft		Master Magister Zusatzstudium Promotion Bachelor Magister	136 38 2 1 1 200	97 20 0 1 1 157	33 6 0 0 0 20	89 38 2 0 0 160	66 20 0 0 0 126	22 6 0 0 0 13	47 0 0 0 0 40	31 0 0 0 0 31	11
	<b>Religionswissenschaft Ergebnis</b>	Nebenfach	Magister	<b>379</b>	<b>276</b>	<b>59</b>	<b>290</b>	<b>212</b>	<b>41</b>	<b>87</b>	<b>62</b>	<b>18</b>
	Geistes- und Sozialwiss. (mit Orientierungsstud.) NF	Nebenfach	Bachelor	187	187	187	173	173	173	14	14	14
	<b>Geistes- und Sozialwiss. (mit Orientierungsstud.) NF Ergebnis</b>	Hauptfach	Master	<b>187</b>	<b>187</b>	<b>0</b>	<b>0</b>	<b>0</b>	<b>0</b>	<b>0</b>	<b>0</b>	<b>0</b>
	Vergleichende Religionswissenschaft		Master	1	0	0	1	0	0	0	0	0
	<b>Vergleichende Religionswissenschaft Ergebnis</b>	Hauptfach	Magister	<b>184</b>	<b>138</b>	<b>13</b>	<b>95</b>	<b>72</b>	<b>8</b>	<b>89</b>	<b>66</b>	<b>5</b>
	Evang. Theologie (Magister Theologiae)		Magister	184	138	13	95	72	8	89	66	5
	<b>Evang. Theologie (Magister Theologiae) Ergebnis</b>	Hauptfach	Bachelor	<b>184</b>	<b>138</b>	<b>13</b>	<b>95</b>	<b>72</b>	<b>8</b>	<b>89</b>	<b>66</b>	<b>5</b>
	Geistes- und Sozialwiss. (mit Orientierungsstud.)		Bachelor	187	187	187	173	173	173	14	14	14
	<b>Geistes- und Sozialwiss. (mit Orientierungsstud.) Ergebnis</b>	Hauptfach	Bachelor	<b>187</b>	<b>187</b>	<b>187</b>	<b>173</b>	<b>173</b>	<b>173</b>	<b>14</b>	<b>14</b>	<b>14</b>
<b>FB 07</b>	<b>Katholische Theologie</b>			<b>461</b>	<b>297</b>	<b>40</b>	<b>361</b>	<b>231</b>	<b>32</b>	<b>54</b>	<b>31</b>	<b>5</b>
	Katholische Theologie	Hauptfach	Bachelor LA Grundschule LA Haupt-/Realschule	38 95 116	29 67 69	7 1 14	22 78 102	17 54 63	3 1 14	16 6 2	12 4 1	4 0 0
			LA Gymnasium LA Förderschule Magister Promotion Bachelor Magister	82 17 3 9 76 2	41 15 0 9 53 0	5 1 0 1 10 0	71 14 3 0 57 0	36 12 0 0 40 0	4 0 0 0 9 0	5 0 0 0 19 2	1 0 0 0 13 0	0 0 0 0 1 0
	<b>Katholische Theologie Ergebnis</b>	Nebenfach	Magister	<b>438</b>	<b>283</b>	<b>39</b>	<b>347</b>	<b>222</b>	<b>31</b>	<b>50</b>	<b>31</b>	<b>5</b>
	Religionsphilosophie	Hauptfach	Master Magister Promotion Bachelor Magister	8 2 5 2 1	4 0 5 0 0	0 0 0 0 0	8 0 0 0 1	4 0 0 0 1	0 0 0 0 0	0 2 0 2 0	0 0 0 0 0	0 0 0 0 0
	<b>Religionsphilosophie Ergebnis</b>	Nebenfach	Master	<b>18</b>	<b>9</b>	<b>0</b>	<b>9</b>	<b>4</b>	<b>0</b>	<b>4</b>	<b>0</b>	<b>0</b>
	Religiöse Kommunikation: Interkult. u. mediale Perspektiven	Hauptfach	Master	5	5	1	5	5	1	0	0	0
	<b>Religiöse Kommunikation: Interkult. u. mediale Perspektiven Ergebnis</b>	Hauptfach	Master	<b>5</b>	<b>5</b>	<b>1</b>	<b>5</b>	<b>5</b>	<b>1</b>	<b>0</b>	<b>0</b>	<b>0</b>

FB	Fach	HF / NF	Abschluss	Studierende insgesamt	In RSZ	Im 1. Fachsem.	Erststudium/ Konsektiv	Erststudium/ Konsektiv in RSZ	Erststudium/Konsekutiv 1. Fachsem.	Zweitstudium	Zweitstudium in RSZ	Zweitstudium 1. Fachsem.								
FB 08	Philosophie und Geschichtswissenschaften	Geschichte	Hauptfach	6.022	3.877	485	4.827	3.147	364	922	511	102								
				439	337	67	344	269	54	95	68									
				40	23	8	40	23	8	0	0									
				408	234	1	358	213	0	19	8									
				459	265	20	388	234	17	42	16									
				49	38	0	36	27	0	5	5									
				13	0	0	13	0	0	0	0									
				2	2	0	0	0	0	0	0									
				1	1	0	0	0	0	1	1									
				29	29	2	0	0	0	0	0									
				868	597	108	715	500	79	153	97									
				22	8	0	17	6	0	5	2									
				<b>2.330</b>	<b>1.534</b>	<b>206</b>	<b>1.911</b>	<b>1.272</b>	<b>158</b>	<b>320</b>	<b>197</b>	<b>43</b>								
Philosophie	Geschichte Profilbildung intern Ergebnis	Hauptfach	Nebenfach	66	66	20	53	53	17	13	13	3								
				66	66	20	53	53	17	13	13									
				639	425	3	475	336	1	164	89									
				153	89	20	153	89	20	0	0									
				498	323	18	361	233	12	48	21									
				52	0	0	37	0	0	15	0									
				2	2	0	0	0	0	0	0									
				7	7	4	2	2	1	5	5									
				42	42	7	0	0	0	0	0									
				1.013	759	165	895	671	128	118	88									
				19	0	0	17	0	0	2	0									
				<b>2.425</b>	<b>1.647</b>	<b>217</b>	<b>1.940</b>	<b>1.331</b>	<b>162</b>	<b>352</b>	<b>203</b>	<b>42</b>								
				Philosophie	Ethnologie	Hauptfach	Nebenfach	386	171	1	280	144	0	106	27	1				
28	16	0	28					16	0	0	0									
8	0	0	8					0	0	0	0									
1	1	0	0					0	0	0	0									
1	1	1	1					1	1	0	0									
18	18	0	0					0	0	0	0									
442	209	2	398					193	1	44	16									
8	0	0	7					0	0	1	0									
<b>892</b>	<b>416</b>	<b>4</b>	<b>722</b>					<b>354</b>	<b>2</b>	<b>151</b>	<b>43</b>	<b>2</b>								
Ethnologie	Alte Geschichte	Hauptfach	Nebenfach					4	4	0	0	0	0	0	0	0				
								4	4	0	0	0	0	0	0					
								19	0	0	15	0	0	4	0					
								18	18	1	0	0	0	0	0					
				5	0	0	5	0	0	0	0									
				<b>42</b>	<b>18</b>	<b>1</b>	<b>20</b>	<b>0</b>	<b>0</b>	<b>4</b>	<b>0</b>	<b>0</b>								
				Ethnologie	Alte Geschichte	Hauptfach	Nebenfach	12	4	1	12	4	1	0	0	0				
								12	4	1	12	4	1	0	0					
								218	160	36	138	106	24	80	54					
								8	3	0	6	2	2	1	0					
								<b>226</b>	<b>163</b>	<b>36</b>	<b>144</b>	<b>108</b>	<b>24</b>	<b>82</b>	<b>55</b>	<b>12</b>				
								Sozial- und Kulturanthropologie	Sozial- und Kulturanthropologie	Hauptfach	Nebenfach	25	25	0	25	25	0	0	0	0
												25	25	0	25	25	0	0	0	
<b>25</b>	<b>25</b>	<b>0</b>	<b>25</b>									<b>25</b>	<b>0</b>	<b>0</b>	<b>0</b>					

FB	Fach	HF / NF	Abschluss	Studierende insgesamt	In RSZ	Im 1. Fachsem.	Erststudium/ Konsektiv	Erststudium/ Konsektiv in RSZ	Erststudium/Konsektiv 1. Fachsem.	Zweitstudium	Zweitstudium in RSZ	Zweitstudium 1. Fachsem.
<b>FB 09 Sprach- und Kulturwissenschaften</b>				<b>6.236</b>	<b>4.134</b>	<b>572</b>	<b>5.029</b>	<b>3.327</b>	<b>432</b>	<b>986</b>	<b>608</b>	<b>126</b>
	Afrikanische Sprachwissenschaften	Hauptfach	Master	2	0	0	2	0	0	0	0	0
	<b>Afrikanische Sprachwissenschaften Ergebnis</b>			<b>2</b>	<b>0</b>	<b>0</b>	<b>2</b>	<b>0</b>	<b>0</b>	<b>0</b>	<b>0</b>	<b>0</b>
	Klassische Archäologie	Hauptfach	Bachelor	52	35	0	42	31	0	10	4	0
			Master	13	7	0	13	7	0	0	0	0
			Magister	1	0	0	1	0	0	0	0	0
			Zusatzstudium	2	2	0	0	0	0	0	0	0
			Promotion	3	3	0	0	0	0	0	0	0
		Nebenfach	Bachelor	197	143	49	159	119	40	38	24	9
			Magister	7	0	0	6	0	0	1	0	0
	<b>Klassische Archäologie Ergebnis</b>			<b>275</b>	<b>190</b>	<b>49</b>	<b>221</b>	<b>157</b>	<b>40</b>	<b>49</b>	<b>28</b>	<b>9</b>
	Stübstasienswissenschaften	Hauptfach	Magister	1	0	0	1	0	0	0	0	0
			Promotion	9	9	1	0	0	0	0	0	0
	<b>Stübstasienswissenschaften Ergebnis</b>			<b>10</b>	<b>9</b>	<b>1</b>	<b>1</b>	<b>0</b>	<b>0</b>	<b>0</b>	<b>0</b>	<b>0</b>
	Griechisch	Hauptfach	LA Gymnasium	12	8	0	7	5	0	0	0	0
	<b>Griechisch Ergebnis</b>			<b>12</b>	<b>8</b>	<b>0</b>	<b>7</b>	<b>5</b>	<b>0</b>	<b>0</b>	<b>0</b>	<b>0</b>
	Japanologie	Hauptfach	Bachelor	329	222	0	297	201	0	32	21	0
			Magister	3	0	0	2	0	0	1	0	0
			Abschluss im Ausl.	2	2	0	1	1	0	1	1	0
			Promotion	3	3	0	0	0	0	0	0	0
		Nebenfach	Bachelor	161	113	0	144	101	0	17	12	0
	<b>Japanologie Ergebnis</b>			<b>498</b>	<b>340</b>	<b>0</b>	<b>444</b>	<b>303</b>	<b>0</b>	<b>51</b>	<b>34</b>	<b>0</b>
	Kunsterziehung	Hauptfach	LA Grundschule	73	51	9	51	37	5	13	6	0
			LA Haupt-/Realschule	90	64	9	69	49	6	10	5	1
			LA Gymnasium	197	136	14	151	106	7	25	14	3
			LA Förderschule	39	27	3	27	18	1	3	1	0
	<b>Kunsterziehung Ergebnis</b>			<b>399</b>	<b>278</b>	<b>35</b>	<b>298</b>	<b>210</b>	<b>19</b>	<b>51</b>	<b>26</b>	<b>4</b>
	Kunstgeschichte	Hauptfach	Bachelor	674	482	147	513	363	100	161	119	47
			Master	130	58	14	130	58	14	0	0	0
			Magister	33	0	0	26	0	0	7	0	0
			Zusatzstudium	3	3	0	0	0	0	0	0	0
			Abschluss im Ausl.	4	4	1	1	1	0	3	3	1
			Promotion	37	37	0	0	0	0	0	0	0
		Nebenfach	Bachelor	572	392	51	452	316	41	120	76	10
			Magister	22	2	0	17	2	1	5	1	0
	<b>Kunstgeschichte Ergebnis</b>			<b>1.475</b>	<b>978</b>	<b>213</b>	<b>1.139</b>	<b>739</b>	<b>155</b>	<b>296</b>	<b>199</b>	<b>58</b>
	Latein	Hauptfach	LA Gymnasium	106	51	4	76	40	4	11	4	0
	<b>Latein Ergebnis</b>			<b>106</b>	<b>51</b>	<b>4</b>	<b>76</b>	<b>40</b>	<b>4</b>	<b>11</b>	<b>4</b>	<b>0</b>
	Musik	Hauptfach	LA Grundschule	52	36	7	46	31	5	4	3	1
			LA Haupt-/Realschule	39	27	4	32	22	3	6	4	1
			LA Förderschule	15	10	0	13	9	0	2	1	0
	<b>Musik Ergebnis</b>			<b>106</b>	<b>73</b>	<b>11</b>	<b>91</b>	<b>62</b>	<b>8</b>	<b>12</b>	<b>8</b>	<b>2</b>
	Musikwissenschaft	Hauptfach	Bachelor	288	192	51	239	164	42	49	28	9
			Master	33	18	3	33	18	3	0	0	0
			Magister	25	0	0	20	0	0	5	0	0
			Zusatzstudium	4	4	0	0	0	0	0	0	0
			Promotion	10	10	0	0	0	0	0	0	0
		Nebenfach	Bachelor	172	129	19	146	111	12	26	18	7
			Magister	5	0	0	2	0	0	3	0	0
	<b>Musikwissenschaft Ergebnis</b>			<b>537</b>	<b>353</b>	<b>73</b>	<b>440</b>	<b>293</b>	<b>57</b>	<b>83</b>	<b>46</b>	<b>16</b>
	Orientalistik	Hauptfach	Promotion	1	1	0	0	0	0	0	0	0
	<b>Orientalistik Ergebnis</b>			<b>1</b>	<b>1</b>	<b>0</b>	<b>0</b>	<b>0</b>	<b>0</b>	<b>0</b>	<b>0</b>	<b>0</b>

FB	Fach	HF / NF	Abschluss	Studierende insgesamt	In RSZ	Im 1. Fachsem.	Erststudium/ Konsekutiv	Erststudium/ Konsekutiv in RSZ	Erststudium/Konsekutiv 1. Fachsem.	Zweitstudium in RSZ	Zweitstudium 1. Fachsem.
	Russisch	Hauptfach	LA Gymnasium	2	0	0	2	0	0	0	0
	<b>Russisch Ergebnis</b>			<b>2</b>	<b>0</b>	<b>0</b>	<b>2</b>	<b>0</b>	<b>0</b>	<b>0</b>	<b>0</b>
	Sinologie	Hauptfach	Bachelor	120	79	1	90	58	0	30	21
			Master	15	6	0	15	6	0	0	0
			Promotion	4	4	0	0	0	0	0	0
		Nebenfach	Bachelor	116	71	0	99	64	0	17	7
			Magister	3	0	0	1	0	0	2	0
	<b>Sinologie Ergebnis</b>			<b>258</b>	<b>160</b>	<b>1</b>	<b>205</b>	<b>128</b>	<b>0</b>	<b>49</b>	<b>28</b>
	Turkologie	Hauptfach	Promotion	1	1	0	0	0	0	0	0
	<b>Turkologie Ergebnis</b>			<b>1</b>	<b>1</b>	<b>0</b>	<b>0</b>	<b>0</b>	<b>0</b>	<b>0</b>	<b>0</b>
	Kulturanthropologie und Europäische Ethnologie	Hauptfach	Bachelor	93	66	1	88	63	0	5	3
			Master	6	0	0	6	0	0	0	0
			Abschluss im Ausl.	3	3	2	2	2	1	1	1
			Promotion	3	3	0	0	0	0	0	0
		Nebenfach	Bachelor	163	115	15	158	111	14	5	4
			Magister	3	0	0	3	0	0	0	0
	<b>Kulturanthropologie und Europäische Ethnologie Ergebnis</b>			<b>271</b>	<b>187</b>	<b>18</b>	<b>257</b>	<b>176</b>	<b>15</b>	<b>11</b>	<b>8</b>
	Judaistik	Hauptfach	Bachelor	29	17	1	17	11	0	12	6
			Master	5	4	0	5	4	0	0	0
			Magister	2	0	0	1	0	0	1	0
			Zusatzstudium	1	1	0	0	0	0	0	0
			Promotion	2	2	0	0	0	0	0	0
		Nebenfach	Bachelor	30	22	0	15	12	0	15	10
			Magister	3	1	0	2	1	0	1	0
	<b>Judaistik Ergebnis</b>			<b>72</b>	<b>47</b>	<b>1</b>	<b>40</b>	<b>28</b>	<b>0</b>	<b>29</b>	<b>16</b>
	Archäologie und Kulturgeschichte des Vorderen Orients	Hauptfach	Master	2	2	1	2	2	1	0	0
	<b>Archäologie und Kulturgeschichte des Vorderen Orients Ergebnis</b>			<b>2</b>	<b>2</b>	<b>1</b>	<b>2</b>	<b>2</b>	<b>1</b>	<b>0</b>	<b>0</b>
	Kunst - Medien - Kulturelle Bildung	Hauptfach	Master	59	53	15	59	53	15	0	0
			Magister	10	0	0	9	0	0	1	0
			Promotion	8	8	0	0	0	0	0	0
		Nebenfach	Bachelor	141	85	14	132	84	14	9	1
			Magister	2	0	0	2	0	0	0	0
	<b>Kunst - Medien - Kulturelle Bildung Ergebnis</b>			<b>220</b>	<b>146</b>	<b>29</b>	<b>202</b>	<b>137</b>	<b>29</b>	<b>10</b>	<b>1</b>
	Altorientalische Philologie	Nebenfach	Magister	1	0	0	1	0	0	0	0
	<b>Altorientalische Philologie Ergebnis</b>			<b>1</b>	<b>0</b>	<b>0</b>	<b>1</b>	<b>0</b>	<b>0</b>	<b>0</b>	<b>0</b>
	Archäometrie	Nebenfach	Bachelor	51	38	9	39	30	8	12	8
			Magister	1	0	0	1	0	0	0	0
	<b>Archäometrie Ergebnis</b>			<b>52</b>	<b>38</b>	<b>9</b>	<b>40</b>	<b>30</b>	<b>8</b>	<b>12</b>	<b>8</b>
	Archäologie und Kulturgeschichte des Vorderen Orients	Hauptfach	Bachelor	33	17	0	18	11	0	15	6
			Master	8	3	0	8	3	0	0	0
			Magister	2	0	0	2	0	0	0	0
			Promotion	4	4	0	0	0	0	0	0
		Nebenfach	Bachelor	62	35	3	39	24	3	23	11
			Magister	2	0	0	1	0	0	1	0
	<b>Archäologie und Kulturgeschichte des Vorderen Orients Ergebnis</b>			<b>111</b>	<b>59</b>	<b>3</b>	<b>68</b>	<b>38</b>	<b>3</b>	<b>39</b>	<b>17</b>
	Vergleichende Sprachwissenschaften	Hauptfach	Promotion	5	5	0	0	0	0	0	0
	<b>Vergleichende Sprachwissenschaften Ergebnis</b>			<b>5</b>	<b>5</b>	<b>0</b>	<b>0</b>	<b>0</b>	<b>0</b>	<b>0</b>	<b>0</b>

FB	Fach	HF / NF	Abschluss	Studierende insgesamt	In RSZ	Im 1. Fachsem.	Erststudium/ Konsekutiv	Erststudium/ Konsekutiv in RSZ	Erststudium/Konsekutiv 1. Fachsem.	Zweitstudium	Zweitstudium in RSZ	Zweitstudium 1. Fachsem.
	Phonetik	Hauptfach	Promotion	3	3	0	0	0	0	0	0	0
	<b>Phonetik Ergebnis</b>			<b>3</b>	<b>3</b>	<b>0</b>	<b>0</b>	<b>0</b>	<b>0</b>	<b>0</b>	<b>0</b>	<b>0</b>
	Griechische Philologie	Hauptfach	Bachelor	37	30	11	25	23	9	12	7	2
			Zusatzstudium	1	1	0	0	0	0	0	0	0
			Promotion	2	2	0	0	0	0	0	0	0
		Nebenfach	Bachelor	59	46	14	31	25	11	28	21	3
			Magister	1	0	0	0	0	0	0	0	0
	<b>Griechische Philologie Ergebnis</b>			<b>100</b>	<b>79</b>	<b>25</b>	<b>57</b>	<b>48</b>	<b>20</b>	<b>40</b>	<b>28</b>	<b>5</b>
	Vor- u. Frühgeschichtliche Archäologie	Hauptfach	Bachelor	61	27	0	47	21	0	14	6	0
			Master	5	1	0	5	1	0	0	0	0
			Magister	1	0	0	1	0	0	0	0	0
			Zusatzstudium	2	2	0	0	0	0	0	0	0
			Promotion	12	12	0	0	0	0	0	0	0
		Nebenfach	Bachelor	91	69	17	71	56	12	20	13	5
			Magister	4	1	0	3	1	0	1	0	0
	<b>Vor- u. Frühgeschichtliche Archäologie Ergebnis</b>			<b>176</b>	<b>112</b>	<b>17</b>	<b>127</b>	<b>79</b>	<b>12</b>	<b>35</b>	<b>19</b>	<b>5</b>
	Archäologie und Geschichte der römischen Provinzen	Hauptfach	Bachelor	24	12	0	18	11	0	6	1	0
			Master	7	2	0	7	2	0	0	0	0
			Promotion	2	2	0	0	0	0	0	0	0
		Nebenfach	Bachelor	42	28	2	28	19	2	14	9	0
	<b>Archäologie und Geschichte der römischen Provinzen Ergebnis</b>			<b>75</b>	<b>44</b>	<b>2</b>	<b>53</b>	<b>32</b>	<b>2</b>	<b>20</b>	<b>10</b>	<b>0</b>
	Lateinische Philologie	Hauptfach	Bachelor	29	21	8	14	10	4	15	11	4
			Master	1	0	0	1	0	0	0	0	0
			Magister	1	0	0	1	0	0	0	0	0
			Promotion	6	6	0	0	0	0	0	0	0
		Nebenfach	Bachelor	34	23	7	25	17	6	9	6	1
			Magister	3	0	0	2	0	0	1	0	0
	<b>Lateinische Philologie Ergebnis</b>			<b>74</b>	<b>50</b>	<b>15</b>	<b>43</b>	<b>27</b>	<b>10</b>	<b>25</b>	<b>17</b>	<b>5</b>
	Archäologische Wissenschaften	Hauptfach	Bachelor	81	81	30	69	69	25	12	12	5
	<b>Archäologische Wissenschaften Ergebnis</b>			<b>81</b>	<b>81</b>	<b>30</b>	<b>69</b>	<b>69</b>	<b>25</b>	<b>12</b>	<b>12</b>	<b>5</b>
	Empirische Sprachwissenschaft	Hauptfach	Bachelor	13	0	0	8	0	0	5	0	0
			Master	18	10	0	18	10	0	0	0	0
			Abschluss im Ausl.	1	1	0	1	1	0	0	0	0
		Nebenfach	Bachelor	9	0	0	3	0	0	6	0	0
			Magister	4	0	0	4	0	0	0	0	0
	<b>Empirische Sprachwissenschaft Ergebnis</b>			<b>45</b>	<b>11</b>	<b>0</b>	<b>34</b>	<b>11</b>	<b>0</b>	<b>11</b>	<b>0</b>	<b>0</b>
	Islamische Religion	Hauptfach	Master	21	0	0	21	0	0	0	0	0
	<b>Islamische Religion Ergebnis</b>			<b>21</b>	<b>0</b>	<b>0</b>	<b>21</b>	<b>0</b>	<b>0</b>	<b>0</b>	<b>0</b>	<b>0</b>
	Sprachen und Kulturen Südostasiens	Hauptfach	Bachelor	69	35	0	57	31	0	12	4	0
		Nebenfach	Bachelor	54	37	0	47	32	0	7	5	0
			Magister	1	0	0	1	0	0	0	0	0
	<b>Sprachen und Kulturen Südostasiens Ergebnis</b>			<b>124</b>	<b>72</b>	<b>0</b>	<b>105</b>	<b>63</b>	<b>0</b>	<b>19</b>	<b>9</b>	<b>0</b>
	Islamische Studien	Hauptfach	Bachelor	170	81	1	133	60	1	37	21	0
			Master	65	29	0	65	29	0	0	0	0
			Abschluss im Ausl.	3	3	2	2	2	1	1	1	1
			Promotion	7	7	0	0	0	0	0	0	0
	<b>Islamische Studien Ergebnis</b>			<b>245</b>	<b>120</b>	<b>3</b>	<b>200</b>	<b>91</b>	<b>2</b>	<b>38</b>	<b>22</b>	<b>1</b>
	Curatorial Studies	Hauptfach	Master	62	25	0	62	25	0	0	0	0
	<b>Curatorial Studies Ergebnis</b>			<b>62</b>	<b>25</b>	<b>0</b>	<b>62</b>	<b>25</b>	<b>0</b>	<b>0</b>	<b>0</b>	<b>0</b>
	Empirische Sprachwissenschaft	Hauptfach	Bachelor	211	146	1	191	131	1	20	15	0
			Master	17	6	0	17	6	0	0	0	0
			Promotion	4	4	0	0	0	0	0	0	0
		Nebenfach	Bachelor	240	171	1	214	151	1	26	20	0
			Magister	4	0	0	4	0	0	0	0	0
	<b>Empirische Sprachwissenschaft Ergebnis</b>			<b>476</b>	<b>327</b>	<b>2</b>	<b>426</b>	<b>288</b>	<b>2</b>	<b>46</b>	<b>35</b>	<b>0</b>

FB	Fach	HF / NF	Abschluss	Studierende insgesamt	In RSZ	Im 1. Fachsem.	Erststudium/ Konsekutiv	Erststudium/ Konsekutiv in RSZ	Erststudium/ Konsekutiv 1. Fachsem.	Zweitstudium	Zweitstudium in RSZ	Zweitstudium 1. Fachsem.
	Japan in der Welt	Hauptfach	Master	16	3	0	16	3	0	0	0	0
	<b>Japan in der Welt Ergebnis</b>			<b>16</b>	<b>3</b>	<b>0</b>	<b>16</b>	<b>3</b>	<b>0</b>	<b>0</b>	<b>0</b>	<b>0</b>
	South East Asian Studies	Hauptfach	Master Promotion	37	20	0	37	20	0	0	0	0
	<b>South East Asian Studies Ergebnis</b>			<b>41</b>	<b>24</b>	<b>0</b>	<b>37</b>	<b>20</b>	<b>0</b>	<b>0</b>	<b>0</b>	<b>0</b>
	Archäologie von Münze, Geld und von Wirtschaft in der Antike	Hauptfach	Bachelor Master	9	6	0	2	1	0	7	5	0
	<b>Archäologie von Münze, Geld und von Wirtschaft in der Antike Ergebnis</b>			<b>1</b>	<b>1</b>	<b>0</b>	<b>0</b>	<b>0</b>	<b>0</b>	<b>0</b>	<b>0</b>	<b>0</b>
	Archäologie von Münze, Geld und von Wirtschaft in der Antike	Nebenfach	Bachelor	32	30	13	21	21	7	11	9	6
	<b>Archäologie von Münze, Geld und von Wirtschaft in der Antike Ergebnis</b>			<b>43</b>	<b>37</b>	<b>13</b>	<b>24</b>	<b>22</b>	<b>7</b>	<b>18</b>	<b>14</b>	<b>6</b>
	Science and Technology Studies	Hauptfach	Master	41	29	0	41	29	0	0	0	0
	<b>Science and Technology Studies Ergebnis</b>			<b>41</b>	<b>29</b>	<b>0</b>	<b>41</b>	<b>29</b>	<b>0</b>	<b>0</b>	<b>0</b>	<b>0</b>
	Koreastudien	Nebenfach	Bachelor	159	153	0	144	138	0	15	15	0
	<b>Koreastudien Ergebnis</b>			<b>159</b>	<b>153</b>	<b>0</b>	<b>144</b>	<b>138</b>	<b>0</b>	<b>15</b>	<b>15</b>	<b>0</b>
	Altorientalische Philologie	Nebenfach	Bachelor	25	25	17	4	21	13	4	4	4
	<b>Altorientalische Philologie Ergebnis</b>			<b>25</b>	<b>25</b>	<b>17</b>	<b>21</b>	<b>21</b>	<b>13</b>	<b>4</b>	<b>4</b>	<b>4</b>
	Jüdische Geschichte und Kultur	Nebenfach	Bachelor	9	9	0	9	9	0	0	0	0
	<b>Jüdische Geschichte und Kultur Ergebnis</b>			<b>9</b>	<b>9</b>	<b>0</b>	<b>9</b>	<b>9</b>	<b>0</b>	<b>0</b>	<b>0</b>	<b>0</b>
	Sprache und Gesellschaft in Afrika	Hauptfach	Master	4	4	0	4	4	0	0	0	0
	<b>Sprache und Gesellschaft in Afrika Ergebnis</b>			<b>4</b>	<b>4</b>	<b>0</b>	<b>4</b>	<b>4</b>	<b>0</b>	<b>0</b>	<b>0</b>	<b>0</b>
	<b>FB 10 Neuere Philologien</b>			<b>9.097</b>	<b>5.836</b>	<b>541</b>	<b>7.978</b>	<b>5.137</b>	<b>452</b>	<b>751</b>	<b>421</b>	<b>66</b>
	American Studies	Hauptfach	Bachelor	238	140	30	227	135	28	11	5	2
	<b>American Studies Ergebnis</b>			<b>547</b>	<b>343</b>	<b>52</b>	<b>514</b>	<b>323</b>	<b>48</b>	<b>24</b>	<b>11</b>	<b>4</b>
	Englisch/Anglistik	Hauptfach	LA Grundschule	264	199	23	216	168	20	18	11	1
	<b>Englisch/Anglistik Ergebnis</b>			<b>288</b>	<b>174</b>	<b>15</b>	<b>252</b>	<b>156</b>	<b>13</b>	<b>23</b>	<b>8</b>	<b>2</b>
	Englisch/Anglistik	Hauptfach	LA Haupt-/Realschule	706	479	32	633	431	27	33	17	2
	<b>Englisch/Anglistik Ergebnis</b>			<b>1.301</b>	<b>884</b>	<b>71</b>	<b>1.138</b>	<b>783</b>	<b>61</b>	<b>75</b>	<b>36</b>	<b>5</b>
	Französisch	Hauptfach	LA Haupt-/Realschule	74	39	5	63	35	5	5	2	0
	<b>Französisch Ergebnis</b>			<b>217</b>	<b>114</b>	<b>5</b>	<b>177</b>	<b>101</b>	<b>5</b>	<b>22</b>	<b>5</b>	<b>0</b>
	Deutsch	Hauptfach	LA Grundschule	1.415	1.090	82	1.276	988	70	134	97	10
	<b>Deutsch Ergebnis</b>			<b>2.673</b>	<b>1.889</b>	<b>133</b>	<b>2.331</b>	<b>1.668</b>	<b>114</b>	<b>238</b>	<b>150</b>	<b>15</b>
	Italienisch	Hauptfach	LA Gymnasium	34	15	1	22	8	0	9	5	0
	<b>Italienisch Ergebnis</b>			<b>34</b>	<b>15</b>	<b>1</b>	<b>22</b>	<b>8</b>	<b>0</b>	<b>9</b>	<b>5</b>	<b>0</b>
	Skandinavistik	Hauptfach	Bachelor	69	39	0	51	30	0	18	9	0
	<b>Skandinavistik Ergebnis</b>			<b>10</b>	<b>5</b>	<b>0</b>	<b>10</b>	<b>5</b>	<b>0</b>	<b>0</b>	<b>0</b>	<b>0</b>
	Magister			10	0	0	8	0	2	0	0	0
	Zusatzstudium			2	2	0	0	0	0	0	0	0
	Promotion			3	3	1	0	0	0	0	0	0
	Bachelor	Nebenfach	Bachelor	95	68	1	83	60	1	12	8	0
	<b>Magister</b>			<b>3</b>	<b>0</b>	<b>0</b>	<b>2</b>	<b>0</b>	<b>0</b>	<b>1</b>	<b>0</b>	<b>0</b>
	<b>Skandinavistik Ergebnis</b>			<b>192</b>	<b>117</b>	<b>2</b>	<b>154</b>	<b>95</b>	<b>1</b>	<b>33</b>	<b>17</b>	<b>0</b>

FB	Fach	HF / NF	Abschluss	Studierende insgesamt	In RSZ	Im 1. Fachsem.	Erststudium/ Konsektiv	Erststudium/ Konsektiv in RSZ	Erststudium/Konsektiv 1. Fachsem.	Zweitstudium	Zweitstudium in RSZ	Zweitstudium 1. Fachsem.
	Theater-, Film- und Medienwissenschaft	Hauptfach	Bachelor	286	190	0	269	182	0	17	8	0
			Master	95	42	0	95	42	0	0	0	0
			Magister	12	0	0	11	0	0	1	0	0
			Abschluss im Ausl.	7	7	4	5	5	2	2	2	2
			Promotion	10	10	0	0	0	0	0	0	0
		Nebenfach	Bachelor	2	0	0	2	0	0	0	0	0
			Magister	2	0	0	2	0	2	0	0	0
	<b>Theater-, Film- und Medienwissenschaft Ergebnis</b>			<b>414</b>	<b>249</b>	<b>4</b>	<b>384</b>	<b>229</b>	<b>2</b>	<b>20</b>	<b>10</b>	<b>2</b>
	Romanistik	Hauptfach	Bachelor	259	147	28	191	110	19	68	37	9
			Magister	34	0	0	28	0	0	6	0	0
			Zusatzstudium	1	1	0	0	0	0	0	0	0
			Abschluss im Ausl.	5	5	1	4	4	0	1	1	1
			Promotion	8	8	0	0	0	0	0	0	0
		Nebenfach	Bachelor	278	171	22	220	139	20	58	32	2
			Magister	18	0	0	15	0	0	3	0	0
	<b>Romanistik Ergebnis</b>			<b>603</b>	<b>332</b>	<b>51</b>	<b>458</b>	<b>253</b>	<b>39</b>	<b>136</b>	<b>70</b>	<b>12</b>
	Spanisch	Hauptfach	LA-Gymnasium	256	143	9	197	115	6	22	10	1
	<b>Spanisch Ergebnis</b>			<b>256</b>	<b>143</b>	<b>9</b>	<b>197</b>	<b>115</b>	<b>6</b>	<b>22</b>	<b>10</b>	<b>1</b>
	Allgemeine und vergleichende Literaturwissenschaft	Hauptfach	Bachelor	213	139	1	180	117	0	33	22	1
			Magister	7	0	0	5	0	0	2	0	0
			Zusatzstudium	1	1	0	0	0	0	0	0	0
			Promotion	11	11	1	0	0	0	0	0	0
	<b>Allgemeine und vergleichende Literaturwissenschaft Ergebnis</b>			<b>232</b>	<b>151</b>	<b>2</b>	<b>185</b>	<b>117</b>	<b>0</b>	<b>35</b>	<b>22</b>	<b>1</b>
	English Studies	Hauptfach	Bachelor	303	193	22	296	189	20	7	4	2
			Magister	20	1	0	18	1	0	2	0	0
			Abschluss im Ausl.	6	6	4	6	6	4	0	0	0
			Promotion	10	10	0	0	0	0	0	0	0
		Nebenfach	Bachelor	297	198	27	283	189	25	14	9	2
			Magister	7	1	0	5	1	0	2	0	0
	<b>English Studies Ergebnis</b>			<b>643</b>	<b>409</b>	<b>53</b>	<b>608</b>	<b>386</b>	<b>49</b>	<b>25</b>	<b>13</b>	<b>4</b>
	Germanistik	Hauptfach	Bachelor	836	515	108	763	465	88	73	50	20
			Magister	31	0	0	28	0	0	3	0	0
			Zusatzstudium	3	3	0	0	0	0	0	0	0
			Abschluss im Ausl.	8	8	3	5	5	2	3	3	1
			Promotion	35	35	1	0	0	0	0	0	0
		Nebenfach	Bachelor	266	167	7	246	156	7	20	11	0
			Magister	21	1	0	20	1	0	1	0	0
	<b>Germanistik Ergebnis</b>			<b>1.200</b>	<b>729</b>	<b>119</b>	<b>1.062</b>	<b>627</b>	<b>97</b>	<b>100</b>	<b>64</b>	<b>21</b>
	Linguistics	Hauptfach	Master	43	35	11	43	35	11	0	0	0
	<b>Linguistics Ergebnis</b>			<b>43</b>	<b>35</b>	<b>11</b>	<b>43</b>	<b>35</b>	<b>11</b>	<b>0</b>	<b>0</b>	<b>0</b>
	Buch- und Medienpraxis	Hauptfach	Abschlusszeugnis	10	10	4	0	0	0	0	0	0
	<b>Buch- und Medienpraxis Ergebnis</b>			<b>10</b>	<b>10</b>	<b>4</b>	<b>0</b>	<b>0</b>	<b>0</b>	<b>0</b>	<b>0</b>	<b>0</b>
	Linguistik	Hauptfach	Bachelor	114	77	0	109	73	0	5	4	0
			Master	3	0	0	3	0	0	0	0	0
			Promotion	7	7	3	0	0	0	0	0	0
	<b>Linguistik Ergebnis</b>			<b>124</b>	<b>84</b>	<b>3</b>	<b>112</b>	<b>73</b>	<b>0</b>	<b>5</b>	<b>4</b>	<b>0</b>
	Dramaturgie	Hauptfach	Master	21	11	0	21	11	0	0	0	0
			Abschluss im Ausl.	1	1	0	0	0	0	1	1	0
	<b>Dramaturgie Ergebnis</b>			<b>22</b>	<b>12</b>	<b>0</b>	<b>21</b>	<b>11</b>	<b>0</b>	<b>1</b>	<b>1</b>	<b>0</b>
	Kognitive Linguistik	Hauptfach	Master	1	0	0	1	0	0	0	0	0
			Promotion	1	1	0	0	0	0	0	0	0
	<b>Kognitive Linguistik Ergebnis</b>			<b>2</b>	<b>1</b>	<b>0</b>	<b>1</b>	<b>0</b>	<b>0</b>	<b>0</b>	<b>0</b>	<b>0</b>
	Audiovisual and Cinema Studies	Hauptfach	Master	22	11	0	22	11	0	0	0	0
			Abschluss im Ausl.	1	1	1	0	0	0	1	1	1
	<b>Audiovisual and Cinema Studies Ergebnis</b>			<b>23</b>	<b>12</b>	<b>1</b>	<b>22</b>	<b>11</b>	<b>0</b>	<b>1</b>	<b>1</b>	<b>1</b>



FB	Fach	HF / NF	Abschluss	Studierende insgesamt	In RSZ	Im 1. Fachsem.	Erststudium/ Konsekutiv	Erststudium/ Konsekutiv in RSZ	Erststudium/Konsekutiv 1. Fachsem.	Zweitstudium in RSZ	Zweitstudium 1. Fachsem.
	Romanistische Linguistik	Hauptfach	Master	4	0	0	4	0	0	0	0
	<b>Romanistische Linguistik Ergebnis</b>			<b>4</b>	<b>0</b>	<b>0</b>	<b>4</b>	<b>0</b>	<b>0</b>	<b>0</b>	<b>0</b>
	Anglophone Literatures	Hauptfach	Master	70	46	0	70	46	0	0	0
	<b>Anglophone Literatures Ergebnis</b>			<b>70</b>	<b>46</b>	<b>0</b>	<b>70</b>	<b>46</b>	<b>0</b>	<b>0</b>	<b>0</b>
	Deutsche Literatur	Hauptfach	Master	121	53	13	121	53	13	0	0
			Promotion	1	1	1	0	0	0	0	0
	<b>Deutsche Literatur Ergebnis</b>			<b>122</b>	<b>54</b>	<b>14</b>	<b>121</b>	<b>53</b>	<b>13</b>	<b>0</b>	<b>0</b>
	Filmkultur	Hauptfach	Master	56	21	0	56	21	0	0	0
	<b>Filmkultur Ergebnis</b>			<b>56</b>	<b>21</b>	<b>0</b>	<b>56</b>	<b>21</b>	<b>0</b>	<b>0</b>	<b>0</b>
	Moving Cultures	Hauptfach	Master	61	29	0	61	29	0	0	0
	<b>Moving Cultures Ergebnis</b>			<b>61</b>	<b>29</b>	<b>0</b>	<b>61</b>	<b>29</b>	<b>0</b>	<b>0</b>	<b>0</b>
	Ästhetik	Hauptfach	Master	76	47	0	76	47	0	0	0
	<b>Ästhetik Ergebnis</b>			<b>76</b>	<b>47</b>	<b>0</b>	<b>76</b>	<b>47</b>	<b>0</b>	<b>0</b>	<b>0</b>
	Comparative Literature	Hauptfach	Master	38	23	1	38	23	1	0	0
	<b>Comparative Literature Ergebnis</b>			<b>38</b>	<b>23</b>	<b>1</b>	<b>38</b>	<b>23</b>	<b>1</b>	<b>0</b>	<b>0</b>
	Romanistische Literatur- und Kulturwissenschaft	Hauptfach	Master	16	12	0	16	12	0	0	0
	<b>Romanistische Literatur- und Kulturwissenschaft Ergebnis</b>			<b>16</b>	<b>12</b>	<b>0</b>	<b>16</b>	<b>12</b>	<b>0</b>	<b>0</b>	<b>0</b>
	Deutsch-Portugiesische Studien	Hauptfach	Master	8	6	0	8	6	0	0	0
	<b>Deutsch-Portugiesische Studien Ergebnis</b>			<b>8</b>	<b>6</b>	<b>0</b>	<b>8</b>	<b>6</b>	<b>0</b>	<b>0</b>	<b>0</b>
	Italienstudien	Hauptfach	Master	3	1	0	3	1	0	0	0
	<b>Italienstudien Ergebnis</b>			<b>3</b>	<b>1</b>	<b>0</b>	<b>3</b>	<b>1</b>	<b>0</b>	<b>0</b>	<b>0</b>
	Comparative Dramaturgy and Performance Research	Hauptfach	Master	15	11	0	15	11	0	0	0
	<b>Comparative Dramaturgy and Performance Research Ergebnis</b>			<b>15</b>	<b>11</b>	<b>0</b>	<b>15</b>	<b>11</b>	<b>0</b>	<b>0</b>	<b>0</b>
	Kinder- und Jugendliteratur/Buchwissenschaft	Hauptfach	Master	18	18	0	18	18	0	0	0
	<b>Kinder- und Jugendliteratur-/Buchwissenschaft Ergebnis</b>			<b>18</b>	<b>18</b>	<b>0</b>	<b>18</b>	<b>18</b>	<b>0</b>	<b>0</b>	<b>0</b>
	<b>FB 11 Geowissenschaften / Geographie</b>			<b>2.117</b>	<b>1.423</b>	<b>16</b>	<b>1.854</b>	<b>1.231</b>	<b>16</b>	<b>143</b>	<b>92</b>
	Geowissenschaften	Hauptfach	Bachelor	220	137	2	192	114	2	28	23
			Master	72	35	12	72	35	12	0	0
			Abschluss im Ausl.	2	2	0	0	0	2	2	0
			Promotion	29	29	0	0	0	0	0	0
	<b>Geowissenschaften Ergebnis</b>			<b>323</b>	<b>203</b>	<b>14</b>	<b>264</b>	<b>149</b>	<b>14</b>	<b>30</b>	<b>25</b>
	Geographie	Hauptfach	Bachelor	503	374	0	448	334	0	55	40
			LA Haupt-/Realschule	377	241	0	323	197	0	21	16
			LA Gymnasium	257	174	0	208	146	0	14	7
			LA Förderschule	54	41	0	39	32	0	5	0
			Promotion	5	5	0	0	0	0	0	0
		Nebenfach	Bachelor	192	125	0	177	123	0	15	2
			Magister	3	0	0	2	0	0	1	0
	<b>Geographie Ergebnis</b>			<b>1.391</b>	<b>960</b>	<b>0</b>	<b>1.197</b>	<b>832</b>	<b>0</b>	<b>111</b>	<b>65</b>
	Geologie	Hauptfach	Promotion	5	5	0	0	0	0	0	0
	<b>Geologie Ergebnis</b>			<b>5</b>	<b>5</b>	<b>0</b>	<b>0</b>	<b>0</b>	<b>0</b>	<b>0</b>	<b>0</b>
	Geophysik	Hauptfach	Promotion	1	1	0	0	0	0	0	0
	<b>Geophysik Ergebnis</b>			<b>1</b>	<b>1</b>	<b>0</b>	<b>0</b>	<b>0</b>	<b>0</b>	<b>0</b>	<b>0</b>
	Meteorologie	Hauptfach	Bachelor	68	55	0	66	53	0	2	2
			Master	21	14	0	21	14	0	0	0
			Promotion	2	2	0	0	0	0	0	0
	<b>Meteorologie Ergebnis</b>			<b>91</b>	<b>71</b>	<b>0</b>	<b>87</b>	<b>67</b>	<b>0</b>	<b>2</b>	<b>2</b>
	Umweltwissenschaften	Hauptfach	Master	113	81	0	113	81	0	0	0
	<b>Umweltwissenschaften Ergebnis</b>			<b>113</b>	<b>81</b>	<b>0</b>	<b>113</b>	<b>81</b>	<b>0</b>	<b>0</b>	<b>0</b>
	Physische Geographie	Hauptfach	Master	57	29	1	57	29	1	0	0
	<b>Physische Geographie Ergebnis</b>			<b>57</b>	<b>29</b>	<b>1</b>	<b>57</b>	<b>29</b>	<b>1</b>	<b>0</b>	<b>0</b>
	Geographien der Globalisierung	Hauptfach	Master	136	73	1	136	73	1	0	0
	<b>Geographien der Globalisierung Ergebnis</b>			<b>136</b>	<b>73</b>	<b>1</b>	<b>136</b>	<b>73</b>	<b>1</b>	<b>0</b>	<b>0</b>

FB	Fach	HF / NF	Abschluss	Studierende insgesamt	In RSZ	Im 1. Fachsem.	Erststudium/ Konsekutiv	Erststudium/ Konsekutiv in RSZ	Erststudium/Konsekutiv 1. Fachsem.	Zweitstudium in RSZ	Zweitstudium in RSZ	Zweitstudium 1. Fachsem.	
FB 12	Informatik und Mathematik	Hauptfach	Bachelor	6.244	4.484	862	4.917	3.508	569	1.113	815	272	
			Master	1.755	1.336	369	1.367	992	222	388	344	147	
			LA Haupt-/Realschule	263	132	35	263	132	35	0	0	0	0
			LA Gymnasium	90	68	25	73	59	23	0	9	6	2
			LA Förderschule	94	72	18	63	47	11	0	7	4	1
			Abschluss im Ausl.	3	1	0	3	1	0	0	0	0	0
			Promotion	1	1	1	1	1	0	0	0	0	0
			Bachelor	34	34	0	0	0	0	0	0	0	0
			Bachelor	11	7	0	7	5	0	0	4	2	0
			<b>Informatik Ergebnis</b>	<b>2.251</b>	<b>1.651</b>	<b>448</b>	<b>1.777</b>	<b>1.237</b>	<b>292</b>	<b>408</b>	<b>356</b>	<b>150</b>	<b>109</b>
Mathematik	Hauptfach	Bachelor	1.050	703	200	557	390	91	493	313	109		
		Master	121	68	12	121	68	12	0	0	0		
		LA Grundschule	1.411	1.112	82	1.272	1.004	72	134	104	8		
		LA Haupt-/Realschule	597	368	58	514	330	51	38	18	3		
		LA Gymnasium	370	253	24	292	203	17	32	19	2		
		LA Förderschule	58	45	1	48	39	0	2	2	0		
		Promotion	1	1	1	1	1	0	0	0	0		
		Bachelor	33	33	2	0	0	0	0	0	0		
		Magister	4	3	0	2	2	0	2	1	0		
		<b>Mathematik Ergebnis</b>	<b>3.645</b>	<b>2.586</b>	<b>360</b>	<b>2.807</b>	<b>2.037</b>	<b>244</b>	<b>701</b>	<b>457</b>	<b>122</b>		
Bioinformatik	Hauptfach	Bachelor	125	100	0	121	98	0	4	2	0		
		Master	71	52	16	71	52	16	0	0	0		
		Promotion	11	11	1	0	0	0	0	0	0		
Bioinformatik Ergebnis	Hauptfach	Master	207	163	17	192	150	16	4	2	0		
		Wirtschaftsinformatik	141	84	17	141	84	17	0	0	0		
		<b>Wirtschaftsinformatik Ergebnis</b>	<b>141</b>	<b>84</b>	<b>17</b>	<b>141</b>	<b>84</b>	<b>17</b>	<b>0</b>	<b>0</b>	<b>0</b>		
FB 13	Physik	Hauptfach	Bachelor	1.710	1.155	185	1.208	763	113	258	171	52	
			Master	770	480	117	552	337	66	218	143	51	
			LA Haupt-/Realschule	207	130	22	207	130	22	0	0	0	
			LA Gymnasium	176	114	29	115	73	19	5	4	1	
			LA Förderschule	180	118	1	138	86	0	17	10	0	
			Magister	3	1	0	0	0	0	2	1	0	
			Promotion	1	0	0	0	0	0	1	0	0	
			Bachelor	159	159	10	0	0	0	0	0	0	
			Bachelor	5	4	1	3	2	1	2	2	0	
			Magister	1	0	0	1	0	0	0	0	0	
<b>Physik Ergebnis</b>	<b>1.502</b>	<b>1.006</b>	<b>180</b>	<b>1.016</b>	<b>628</b>	<b>108</b>	<b>245</b>	<b>160</b>	<b>52</b>				
Biophysik	Hauptfach	Bachelor	157	114	0	144	103	0	13	11	0		
		Master	47	31	4	47	31	4	0	0	0		
		Promotion	3	3	0	0	0	0	0	0	0		
Biophysik Ergebnis	Hauptfach	Abschluss im Ausl.	207	148	4	191	134	4	13	11	0		
		Computational Science	1	1	1	1	1	1	0	0	0		
		<b>Computational Science Ergebnis</b>	<b>1</b>	<b>1</b>	<b>1</b>	<b>1</b>	<b>1</b>	<b>1</b>	<b>0</b>	<b>0</b>	<b>0</b>		
FB 14	Biochemie, Chemie und Pharmazie	Hauptfach	Bachelor	1.889	1.447	111	1.676	1.262	92	40	19	2	
			Master	202	191	0	200	189	0	2	2	0	
			Abschluss im Ausl.	75	43	0	75	43	0	0	0	0	
			Promotion	1	1	0	1	1	0	0	0	0	
			Bachelor	44	44	1	0	0	0	0	0	0	
			Master	322	279	1	276	233	0	2	2	0	
			Promotion	1	1	1	1	1	0	0	0	0	
			<b>Biochemie Ergebnis</b>	<b>322</b>	<b>279</b>	<b>1</b>	<b>276</b>	<b>233</b>	<b>0</b>	<b>2</b>	<b>2</b>	<b>0</b>	

FB	Fach	HF / NF	Abschluss	Studierende insgesamt	In RSZ	Im 1. Fachsem.	Erststudium/ Konsekutiv	Erststudium/ Konsekutiv in RSZ	Erststudium/Konsekutiv 1. Fachsem.	Zweitstudium	Zweitstudium in RSZ	Zweitstudium 1. Fachsem.
	Chemie	Hauptfach	Bachelor	310	215	1	307	215	1	3	0	0
			Master	181	110	15	181	110	15	0	0	0
			LA Haupt-/Realschule	71	46	0	55	36	0	4	3	0
			LA Gymnasium	158	86	0	132	77	0	19	4	0
			LA Förderschule	2	2	0	2	2	0	0	0	0
			Promotion	63	63	15	0	0	0	0	0	0
	<b>Chemie Ergebnis</b>			<b>785</b>	<b>522</b>	<b>31</b>	<b>677</b>	<b>440</b>	<b>16</b>	<b>26</b>	<b>7</b>	<b>0</b>
	Pharmazie	Hauptfach	Staatsexamen	697	568	72	685	558	70	12	10	2
			Abschluss im Ausl.	2	2	0	2	2	0	0	0	0
			Promotion	47	47	1	0	0	0	0	0	0
	<b>Pharmazie Ergebnis</b>			<b>746</b>	<b>617</b>	<b>73</b>	<b>687</b>	<b>560</b>	<b>70</b>	<b>12</b>	<b>10</b>	<b>2</b>
	Arzneimittelforschung 2 Sem. für Pharmazie	Hauptfach	Master	10	3	1	10	3	1	0	0	0
	<b>Arzneimittelforschung 2 Sem. für Pharmazie Staatsex. Ergebnis</b>			<b>10</b>	<b>3</b>	<b>1</b>	<b>10</b>	<b>3</b>	<b>1</b>	<b>0</b>	<b>0</b>	<b>0</b>
	Arzneimittelforschung 4 Sem. für Studierende mit BA	Hauptfach	Master	17	17	5	17	17	5	0	0	0
	<b>Arzneimittelforschung 4 Sem. für Studierende mit BA Ergebnis</b>			<b>17</b>	<b>17</b>	<b>5</b>	<b>17</b>	<b>17</b>	<b>5</b>	<b>0</b>	<b>0</b>	<b>0</b>
	Natur- und Lebenswiss. (mit Orientierungsstud.)	Hauptfach	Bachelor	9	9	0	9	9	0	0	0	0
	<b>Natur- und Lebenswiss. (mit Orientierungsstud.) Ergebnis</b>			<b>9</b>	<b>9</b>	<b>0</b>	<b>9</b>	<b>9</b>	<b>0</b>	<b>0</b>	<b>0</b>	<b>0</b>
<b>FB 15</b>	<b>Biowissenschaften</b>			<b>1.421</b>	<b>1.137</b>	<b>22</b>	<b>1.201</b>	<b>956</b>	<b>12</b>	<b>41</b>	<b>12</b>	<b>0</b>
	Biologie/Biowissenschaft	Hauptfach	Bachelor	571	504	0	566	501	0	5	3	0
			LA Haupt-/Realschule	119	74	0	107	68	0	5	0	0
			LA Gymnasium	226	124	1	176	102	1	29	8	0
			LA Förderschule	78	63	0	67	55	0	2	1	0
			Promotion	142	142	10	0	0	0	0	0	0
		Nebenfach	Bachelor	3	0	0	3	0	0	0	0	0
	<b>Biologie/Biowissenschaft Ergebnis</b>			<b>1.139</b>	<b>907</b>	<b>11</b>	<b>919</b>	<b>726</b>	<b>1</b>	<b>41</b>	<b>12</b>	<b>0</b>
	Physical Biology of Cells and Cell Interactions	Hauptfach	Master	39	35	0	39	35	0	0	0	0
	<b>Physical Biology of Cells and Cell Interactions Ergebnis</b>			<b>39</b>	<b>35</b>	<b>0</b>	<b>39</b>	<b>35</b>	<b>0</b>	<b>0</b>	<b>0</b>	<b>0</b>
	Interdisciplinary Neuroscience	Hauptfach	Master	56	53	0	56	53	0	0	0	0
	<b>Interdisciplinary Neuroscience Ergebnis</b>			<b>56</b>	<b>53</b>	<b>0</b>	<b>56</b>	<b>53</b>	<b>0</b>	<b>0</b>	<b>0</b>	<b>0</b>
	Molekulare Biowissenschaften	Hauptfach	Master	73	58	0	73	58	0	0	0	0
	<b>Molekulare Biowissenschaften Ergebnis</b>			<b>73</b>	<b>58</b>	<b>0</b>	<b>73</b>	<b>58</b>	<b>0</b>	<b>0</b>	<b>0</b>	<b>0</b>
	Ökologie und Evolution	Hauptfach	Master	82	60	11	82	60	11	0	0	0
	<b>Ökologie und Evolution Ergebnis</b>			<b>82</b>	<b>60</b>	<b>11</b>	<b>82</b>	<b>60</b>	<b>11</b>	<b>0</b>	<b>0</b>	<b>0</b>
	Molekulare Biotechnologie	Hauptfach	Master	32	24	0	32	24	0	0	0	0
	<b>Molekulare Biotechnologie Ergebnis</b>			<b>32</b>	<b>24</b>	<b>0</b>	<b>32</b>	<b>24</b>	<b>0</b>	<b>0</b>	<b>0</b>	<b>0</b>

FB	Fach	HF / NF	Abschluss	Studierende insgesamt	In RSZ	Im 1. Fachsem.	Erstudium/ Konsekutiv	Erstudium/ Konsekutiv in RSZ	Erstudium/Konsekutiv 1. Fachsem.	Zweitstudium in RSZ	Zweitstudium 1. Fachsem.
<b>FB 16</b>	<b>Medizin</b>			<b>3.869</b>	<b>3.212</b>	<b>38</b>	<b>3.274</b>	<b>2.787</b>	<b>9</b>	<b>123</b>	<b>108</b>
	Medizin	Hauptfach	Staatsexamen	2.509	2.119	6	2.401	2.025	5	108	94
			Abschluss im Ausl.	12	12	4	11	11	4	1	1
			Promotion	158	158	21	0	0	0	0	0
		Nebenfach	Bachelor	4	2	0	3	1	0	1	1
	<b>Medizin Ergebnis</b>			<b>2.683</b>	<b>2.291</b>	<b>31</b>	<b>2.415</b>	<b>2.037</b>	<b>9</b>	<b>110</b>	<b>96</b>
	Zahnmedizin	Hauptfach	Staatsexamen	568	473	0	555	461	0	13	12
			Promotion	20	20	6	0	0	0	0	0
	<b>Zahnmedizin Ergebnis</b>			<b>588</b>	<b>493</b>	<b>6</b>	<b>555</b>	<b>461</b>	<b>0</b>	<b>13</b>	<b>12</b>
	Theoretische Medizin	Hauptfach	Promotion	7	7	0	0	0	0	0	0
	<b>Theoretische Medizin Ergebnis</b>			<b>7</b>	<b>7</b>	<b>0</b>	<b>0</b>	<b>0</b>	<b>0</b>	<b>0</b>	<b>0</b>
	Master of Oral Implantology	Hauptfach	Master	260	105	1	0	0	0	0	0
	<b>Master of Oral Implantology Ergebnis</b>			<b>260</b>	<b>105</b>	<b>1</b>	<b>0</b>	<b>0</b>	<b>0</b>	<b>0</b>	<b>0</b>
	Molekulare Medizin	Hauptfach	Master	63	48	0	63	48	0	0	0
	<b>Molekulare Medizin Ergebnis</b>			<b>63</b>	<b>48</b>	<b>0</b>	<b>63</b>	<b>48</b>	<b>0</b>	<b>0</b>	<b>0</b>
	Medizintechnik	Hauptfach	Bachelor	241	241	0	241	241	0	0	0
	<b>Medizintechnik Ergebnis</b>			<b>241</b>	<b>241</b>	<b>0</b>	<b>241</b>	<b>241</b>	<b>0</b>	<b>0</b>	<b>0</b>
	Esthetic Dentistry	Hauptfach	Master	11	11	0	0	0	0	0	0
	<b>Esthetic Dentistry Ergebnis</b>			<b>11</b>	<b>11</b>	<b>0</b>	<b>0</b>	<b>0</b>	<b>0</b>	<b>0</b>	<b>0</b>
	Dental Technology	Hauptfach	Master	16	16	0	0	0	0	0	0
	<b>Dental Technology Ergebnis</b>			<b>16</b>	<b>16</b>	<b>0</b>	<b>0</b>	<b>0</b>	<b>0</b>	<b>0</b>	<b>0</b>



# Glossar zur Studierendenstatistik

## **Studiengang**

Ein Studiengang umfasst die Lehrinhalte eines Studienfachs/Ausbildungsgangs sowie den angestrebten Abschluss. Ein Student kann in mehrere Studiengänge eingeschrieben sein (siehe Doppelstudium).

## **Abschluss**

Als Abschluss wird der nach einem erfolgreich absolvierten Hochschulstudium verliehene akademische Grad bezeichnet sowie ein sonstiger Studienabschluss durch kirchliche oder staatliche Prüfung.

## **Studienformen**

Ein Erststudium führt zu einem ersten Hochschulabschluss. Auf das Erststudium kann ein weiterführendes Studium folgen (z. B. Zweit-, Aufbau-, Zusatzstudium). Ein Promotionsstudium kann ebenfalls auf ein Erststudium folgen und strebt den Abschluss Promotion an. Bei einem konsekutiven Studiengang folgt z. B. auf ein Bachelor-Studium ein darauf fachlich aufbauendes Master-Studium.

## **Erststudium**

Als Erststudium wird das Studium bezeichnet, das zu einem ersten Hochschulabschluss führt.

## **Zweitstudium**

Ein Zweitstudium liegt vor, wenn bereits ein Studium erfolgreich mit einem Hochschulabschluss absolviert worden ist und ein weiteres Studium mit einem neuen Abschluss aufgenommen wird.

## **Zusatzstudium**

Von einem Zusatzstudium wird gesprochen, wenn bereits ein Studium erfolgreich mit einem Hochschulabschluss absolviert worden ist und nun in einem weiteren Studiengang aufbauend zusätzliche Qualifikationen erworben werden (z. B. Weiterbildungs-/ Promotionsstudium).

## **Doppelstudium**

Bei einem Doppelstudium werden zwei Studiengänge zeitlich parallel an einer oder zwei Hochschulen studiert.

## **Erstimmatrikuliert**

Erstimmatrikulierte (Ersteingeschriebene) sind Studierende, die erstmalig ein Studium in Deutschland aufnehmen und sich im ersten Hochschulsemester befinden.

## **Neuimmatrikuliert**

Neuimmatrikulierte sind Studierende, die bereits an einer deutschen Hochschule eingeschrieben waren. Sie haben entweder an der Universität Frankfurt einen neuen Studiengang gewählt (erstes Fachsemester) oder setzen ihr Studium hier in einem höheren Fachsemester fort. Auf jeden Fall befinden sie sich in einem höheren Hochschulsemester.

## **Beurlaubt**

Beurlaubte sind Studierende, die sich z. B. aufgrund von Praktika, Auslandsaufenthalt oder Krankheit beurlauben lassen. Sie sind aber weiterhin immatrikuliert. Urlaubssemester werden nicht als Fachsemester gezählt und daher nicht auf die Studiendauer angerechnet.

### **Fachsemester**

Fachsemester ist jedes Semester, das ein Student an der Hochschule in einem Studienfach absolviert.

### **Regelstudienzeit**

Die Regelstudienzeit gibt den Zeitraum in Semestern an, in denen ein Studiengang absolviert werden kann. Sie wird in der Prüfungsordnung festgelegt.

### **Bildungsinländer**

Studierende nicht-deutscher Staatsangehörigkeit, die ihre Hochschulzugangsberechtigung im deutschen Bildungssystem erworben haben.

### **Bildungsausländer**

Studierende nicht-deutscher Staatsangehörigkeit, die ihre Hochschulzugangsberechtigung im Ausland bzw. an einem Studienkolleg erworben haben.

### **Kopf-Statistik**

Jeder Studierende wird als Person ("Kopf") gezählt. Die Summe aller hierüber ermittelten Studierenden ergibt die Gesamtzahl aller an der Universität eingeschriebenen Studierenden (vgl. Fall-Statistik). Beispiel: Ein Lehramtsstudent wird, obwohl er mehrere Fächer studiert, nur einmal gezählt.

### **Fall-Statistik**

Es werden bei einer Fall-Statistik alle Studiengänge des Studierenden berücksichtigt. Im Fall einer Fächerkombination wird ein Studierender daher mehrfach gezählt (vgl. Kopf-Statistik). Beispiel: Eine Lehramtsstudentin mit den Fächern Biologie und Chemie kommt in einer Fall-Statistik bis zu dreimal vor (im Fach Biologie, im Fach Chemie und in den Bildungswissenschaften).

Hinweis: Die verwendete männliche Form bezieht selbstverständlich die weibliche Form mit ein (und umgekehrt). Auf die Verwendung beider Geschlechtsformen wird lediglich mit Blick auf die bessere Lesbarkeit des Textes verzichtet.

Weitere Informationen finden Sie unter: [www.statkap.uni-frankfurt.de](http://www.statkap.uni-frankfurt.de)

## **Abkürzungsverzeichnis**

<b>Abschl. im Ausland</b>	Abschluss im Ausland
<b>DSH</b>	Deutsche Sprachprüfung für den Hochschulzugang
<b>Fachsem.</b>	Fachsemester
<b>HF</b>	Hauptfach
<b>NF</b>	Nebenfach
<b>Konsekutives Stud.</b>	Konsekutives Studium
<b>Promotionsstud.</b>	Promotionsstudium
<b>RSZ</b>	Regelstudienzeit
<b>WS</b>	Wintersemester
<b>SoSe</b>	Sommersemester

