

Anweisung  
zur  
Kunst = Strickerei.

Eine Sammlung

der neuesten, sowohl schwierig als auch leicht aus-  
führbaren, schönen und eleganten Strickarbeiten,  
als Strumpfstränder, Spitzen, Manschetten, Uhr-  
bänder, Mützen, Jacken und Handschuhen,  
u. s. w. mittelst der Stricknadeln.

Nach eigener Erfahrung und Erfindung zusammen-  
gestellt  
von

Charlotte Leander.

Erstes Heft.

Mit 28 Abbildungen.  
Neunte vermehrte und verbesserte Auflage.

Erfurt, 1844.

Hennings und Hopf.

**Gründliche Anweisung**

zur

**Kunst = Strickerei**

für

**Schul- und Hausgebrauch**

von

**Charlotte Reander.**

---

Erstes Heft.

Mit 23 Abbildungen.

Achte vermehrte und verbesserte Auflage.

Senckenbergische Bibliothek  
Frankfurt am Main

---

**Erfurt, 1844.**

**Hennings und Hopf.**

Erfurt,  
gedruckt bei Hennings und Hopf.

Ihrer Majestät,

**E l i s a b e t h**

**Königin von Preußen.**

Handwritten text, possibly a library or collection mark, partially obscured by a horizontal line.

Deutscher Bergische Biblio  
Frankfurt am Main

in tiefster Ehrfurcht

gewidmet

von

Charlotte Beander.

Nicht „große kühne Thaten zu vollbringen“  
Doch „Gutes, Schönes, in der Stille thun“  
Das sollte schwacher Frauenkraft gelingen,  
Und darin soll sie also nimmer ruhn;  
Und jeder Augenblick ist ihr verloren,  
Wo sie nicht etwas Gutes still geböhren!

So soll das Mägdelein streben, schaffen, ringen,  
So will die Greisin annoch nützlich seyn!  
Ein jedes will die fromme Gabe bringen,  
Die Schwächste will sich noch dem Fleiße weihn;  
Und was sie schaffen, nützet Groß und Kleinen,  
Und dienet „Gut und Schönes zu vereinen!“

Und wo die Noth, der Gram, die Sorge walten,  
Da richtet noch der Fleiß den Mutb empor;  
Er hilft getreu „die Schwächsten aufrecht halten“

## Vorwort.

Zur dritten Auflage.

Die 3te Auflage dieses Büchelchens habe ich nochmals sorgfältig durchgearbeitet und von mehreren Fehlern, die durch den Druck sich eingeschlichen hatten, gesäubert; auch durch einige neue Muster vermehrt. So daß diese Ausgabe beim Schulunterricht benützt werden kann.

Nach und nach werde ich die Lehrbücher für Damenarbeiten in Schulen liefern. Es ist von mir in diesen Tagen „die Häkelschule für Damen à 10 Sgr.“ erschienen und hoffe ich, da über diesen Gegenstand nichts bis jetzt für den Unterricht vorhanden ist, eine günstige Aufnahme.

Erfurt, im September 1842.

Zur fünften Auflage.

Der schnelle Absatz der 4ten Auflage giebt mir die Ueberzeugung, daß meine Strickschule als brauchbar anerkannt ist, ich habe an derselben nichts geändert, und ist diese Auflage mit der 3ten ganz übereinstimmend. Die neuen Moden und Muster habe ich in einem 9. und 10. Hefte geliefert, ebenso die Fortsetzung der Häkelschule in einem 2. Hefte.

Erfurt, im März 1843.

**Ch. Seander.**

Wenn er nicht Schaam und Gottesfurcht verlor,  
Drum gebt dem Armen Wert für seine Hände,  
Damit der Fleiß von ihm das Esend wende!

Und jedem Herzen nützt es „Künste üben,  
„Und reich zu sein an Kunst und Fertigkeit“ —  
Ob Gold und Macht dich auf zum Glück erheben,  
Ob du beschränkt seyst in Bescheidenheit;  
Drum laßt die Jugend nach den Künsten streben,  
Um ihr den Kern des wahren Glücks zu geben!

Und diese Bahn, die ich dazu erstrebet,  
Die ich hierin der Frauenwelt gezeigt —  
Ein Wunsch ist's, der mir hier vor Augen schwebet,  
Der hoffnungsvoll mir aus dem Herzen steigt:  
Der mütterlichen Fürsinn, **Ihr**, vor Allen,  
D möcht' auch **Ihr** mein Streben nicht mißfallen!

## Vorbemerkung.

Einige wenige Ausdrücke haben Anlaß zu mehrfachen Anfragen gegeben, weil sie nicht sogleich und selbst oft unrichtig verstanden wurden, unter diesen sind:

hinüberggezogen, welches auf folgende Weise bewirkt wird: 1 Masche wird abgehoben, 1 Masche gestrickt und die abgehobne über die gestrickte gezogen;

herüberggezogen, wird bewirkt, wenn 1 Masche gestrickt und die nächstfolgende Masche über die gestrickte gezogen wird; bei Mustern, welche sich schön runden sollen, ist die Anwendung vorstehender Anweisung nothwendig.

Ferner bedeutet abgen. auch knetten oder nähten,

„ „ links auch gerippt oder gefädelt,

„ „ verdreht auch verkehrt oder Perlmuschel.

„ „ recht auch glatt oder grade.

„ „ überhoben abgenommen: 1 abgeh., 1 abgestrickt, die abgehobne über die abgestrickte gezogen.

## Inhalt.

	Seite
Vom Anfang, Form und Festigkeit eines Strumpfes	1
Beschreibung eines Strumpfes ohne Ferse	8
Pique-Ferse	5

### Strumpfränder.

1. Mattheskreuz	6
2. Popprand	8
3. Schuppenrand	9
5. Sonnenfächer	9
6. Bogentrand	11
7. Luffenrand	11
8. Riesenmuster	12
9. Pappelblatt	18
10. Philosophen-Rand	14
11. Strippen-Rand	16
12. Bischoffs-Rappe	18
13. Bologneser-Rand	19

	Seite
14. Gänseauge . . . . .	20
15. Sokrates-Band . . . . .	20
16. Fortuna-Band . . . . .	22

### S p i z e n .

1. Spitze. 8 Maschen . . . . .	23
2. Spitze. 7 Maschen . . . . .	24
3. Spitze. 7 Maschen . . . . .	25
4. Spitze. 11 Maschen . . . . .	26
5. Spitze. 13 Maschen . . . . .	27
6. Einsatz. 14 Maschen . . . . .	28
7. 21 Maschen . . . . .	29
8. 8 Maschen . . . . .	30
9. Einsatz. 6 Maschen . . . . .	31
10. Einsatz. 9 Maschen . . . . .	31
11. Spitze. 7 Maschen . . . . .	32
12. Spitze. 4 Maschen . . . . .	32
13. Spitze. 10 Maschen . . . . .	33
14. Einsatz. 7 Maschen . . . . .	34
15. Spitze. 4 Maschen . . . . .	34

### Vom Anfang, Form und Festigkeit eines Strumpfes.

Es giebt zwar wenig Frauenzimmer die nicht im Stande wären, einen Strumpf stricken zu können; aber da derselbe von sehr verschiedenem Maßstabe anzufertigen ist, so ist es gewiß auch sehr zweckmäßig, etwas Näheres von dem Anfange eines Strumpfes hier mitzutheilen.

Ein Strumpf muß jedesmal etwas weiter angefangen werden, als die Stärke des Beines ist. Vom Anfange stricke man ein Quadrat großes Stück, fange dann mit Abnehmen an, will man jedoch eine schöne Wade daran haben, so darf nicht gleich vom Anfange zu viel auf einander abgenom-

men werden; dann wird bis zur Ferse handbreit egal fortgestrickt und die Maschen darauf gleichmäßig abgetheilt; kommt aber auf zwei Nadeln eine Masche mehr, so nimmt man dieselbe zur Ferse. Je höher als man nun die Ferse strickt, oder je mehr Seitenmaschen als man macht, desto größer wird der Seitenzwickel am Fuße und je schöner derselbe sitzen. Es giebt viele Strümpfe, die auf dem Fuße Falten werfen, welches daher rührt, das die Ferse zu klein und der Deckel ein Abnahmdeckel ist, und es zum Fußzwickel an Maschen fehlt; dadurch bekommt auch der Fuß ein schlechtes Ansehn, und es ist anzunehmen, daß ein Paar Strümpfe mit großen Fersen und langen Fußzwickeln haltbarer ist, als drei Paar andere.

Der schönste und haltbarste Deckel ist derjenige, an welchem man die Maschen auf jeder Nadel in drei Theile theilt; den ersten Theil nimmt man zum Anfang, den zweiten zum Zugeben und den dritten zum Abnehmen. Nach dieser Abtheilung gestrickt, bildet der Strumpf auch einen schönen Fuß, wie solches an der Abbildung hier zu erschen ist.




### Beschreibung eines Strumpfs ohne Ferse.

Der Strumpf wird gerade so, wie vorhergehender beschrieben, gestrickt; ist man an der Ferse, so werden die Maschen gleichmäßig abgetheilt, und am Ende der zwei Fersenadeln eine Masche zu-



gegeben, und noch ein Mal darüber gestrickt. Hat man Garn zum Strumpfe, wovon 40 Maschen auf der Nadel aufgeschlagen sind, der Strumpf aber  $\frac{1}{4}$  und  $\frac{1}{16}$  weit ist, so gebe man 24 Mal zu, wodurch eine Höhe von 48 Mal herum erreicht wird. Es ist aber noch zu bemerken, daß nicht wie bei einer Ferse gestrickt wird, sondern immer rund herum, aber ein Deckel dennoch dazu nothwendig ist. Man nimmt zwölf Maschen auf jede Nadel, dann nimmt man 2mal über einander ab, aber das dritte Mal wird eine dazu genommen, so muß fortgefahren werden, bis die Maschen alle sind. Nach diesem Verfahren wird zugleich der Fußwickel mit fertig gestrickt und der Strumpf folgende Gestalt erhalten.



### Piqué-Ferse.

Der Strumpf wird abermals wie auf vorher beschriebene Weise gestrickt. Wenn man nun die Nadel gleichmäßig eingetheilt hat, muß man auf jeder Nadel, die zur Ferse bestimmt ist, dreimal zugeben, dann wird auf der rechten Seite eine gestrickt und eine abgehoben, hierauf auf der linken Seite immer links gestrickt, wieder auf der rechten Seite die Abgehobene gestrickt, die Gestricke abgehoben, so fahre man fort bis zu Ende. Das Zustricken der Strumpfe ist sehr verschieden, doch bleiben die empfehlenswerthesten und dauerhaftesten, die bloß von zwei Seiten zugestrickt werden.

## Strumpfränder.

### 1. Waltheserkreuz.

- 1) 1 linf, 1 verdreht.
- 2) 1 linf, 1 verdreht.
- 3) 1 linf, 1 verdreht.
- 4) 1 verdreht, 1 linf.
- 5) 1 verdreht, 1 linf.
- 6) 1 verdreht, 1 linf.
- 7) 1 linf, 1 verdreht.
- 8) 1 linf, 1 verdreht.
- 9) 1 linf, 1 verdreht.
- 10) 1 verdreht, 1 linf.
- 11) 1 verdreht, 1 linf.
- 12) 1 verdreht, 1 linf.

- 13) 4mal herum recht.
- 14) 1 verdreht, 1 aufgeschl. verdreht, abgen. 4 recht, 10 linf, 4 recht.
- 15) 1 verdr. 1 recht, 1 verdr. 4 recht, 10 linf, 4 recht.
- 16) 1 verdreht, 1 aufgeschl. 1 verdreht, abgen. 5 recht, 8 linf, 5 recht.
- 17) 1 verdreht, 1 recht, 1 verdreht, 5 recht, 8 linf, 5 recht.
- 18) 1 verdr. 1 aufgeschl. 1 verdr. abgen. 1 recht, 1 linf, 4 recht, 6 linf, 4 recht, 1 linf, 1 recht.
- 19) 1 verdreht, 1 recht, 1 verdreht, 1 recht, 2 linf, 3 recht, 6 linf, 3 recht, 2 linf, 1 recht.
- 20) 1 verdreht, 1 aufgeschl. 1 verdreht, abgen. 1 recht, 3 linf, 3 recht, 4 linf, 3 recht, 3 linf, 1 recht.
- 21) 1 verdreht, 1 recht, 1 verdreht, 1 recht, 4 linf, 2 recht, 4 linf, 2 recht, 4 linf, 1 rech.
- 22) 1 verdr. 1 aufgeschl. 1 verdr. abgen. 1 recht, 5 linf, 2 recht, 2 linf, 2 recht, 5 linf, 1 recht.
- 23) 1 verdreht, 1 recht, 1 verdreht, 1 recht, 6 linf, 1 recht, 2 linf, 1 recht, 6 linf, 1 recht.
- 24) 1 verdreht, 1 aufgeschl. abgen. 1 recht, 16 linf, 1 recht.
- 25) 1 verdr. 1 recht, 1 verdr. 1 recht, 16 linf, 1 recht.

- 26) 1 verdreht, 1 aufgeschl. 1 abgen. 1 recht, 6 linf, 1 recht, 2 linf, 1 recht, 6 linf, 1 recht.
- 27) 1 verdreht, 1 recht, 1 verdreht, 1 recht, 5 linf, 2 recht, 2 linf, 2 recht, 5 linf, 1 recht.
- 28) 1 verdreht, 1 aufgeschl. 1 abgen. 1 recht, 4 linf, 2 recht, 4 linf, 2 recht, 4 linf, 1 recht.
- 29) 1 verdreht, 1 recht, 1 verdreht, 1 recht, 3 linf, 3 recht, 4 linf, 3 recht, 3 linf, 1 recht.
- 30) 1 verdreht, 1 aufgeschl. 1 abgen. 1 recht, 2 linf, 3 recht, 6 linf, 3 recht, 2 linf, 1 recht.
- 31) 1 verdreht, 1 recht, 1 verdreht, 1 recht, 1 linf, 4 recht, 6 linf, 4 recht, 1 linf, 1 recht.
- 32) 1 verdreht, 1 aufgeschl. 1 abgen. 5 recht, 8 linf, 5 recht.
- 33) 1 verdr. 1 recht, 1 verdr. 5 recht, 8 linf, 5 recht.
- 34) 1 verdreht, 1 aufgeschl. 1 abgen. 4 recht, 10 linf, 4 recht.
- 35) 1 verdr. 1 recht, 1 verdr. 4 recht, 10 linf, 4 recht, 4mal herum glatt darüber gestrickt u. dann muß man das untere Mäntchen darüber stricken.

### 2. Zopfrand.

- 1) 2 linf, 6 recht.
- 2) 2 linf, 6 recht.

- 3) 2 linf, 6 recht.
- 4) 2 linf, 6 recht.
- 5) 2 linf, nun nimmt man eine Stricknadel und hebt 3 Maschen ab und die darauf folgenden 3 strickt man ab, dann nimmt man die 3 andern mit der Nadel, zieht sie von hinten vor und strickt sie ab.

### 3. Schuppenrand.

- 1) 2 linf, 1 aufgeschl. 4 recht, 3 Maschen abgen. 4 recht, 1 aufgeschl.
- 2) 2 linf, 1 recht, 1 aufgeschl. 3 recht, 3 abgen. 3 recht, 1 aufgeschl. 1 recht.
- 3) 2 linf, 2 recht, 1 aufgeschl. 2 recht, 3 abgen. 2 recht, 1 aufgeschl. 2 recht.
- 4) 2 linf, 3 recht, 1 aufgeschl. 1 recht, 3 abgen. 1 recht, 1 aufgeschl. 3 recht.
- 5) 2 linf, 4 recht, 1 aufgeschl. 3 abgen. 1 aufgeschl. 4 recht.
- 6) 2 linf, 13 recht.

### 5. Sonnenfächer.

- 1) 1 aufgeschl. 2 verdreht, 2 linf, 2 verdr. 2 linf, 2 verdr. 1 linf, abgen.
- 2) 1 recht, 2 verdr. 2 linf, 2 verdreht, 2 linf, 2 verdreht, 1 linf, 1 verdreht.

- 3) 1 recht, 1 aufgeschl. 2 verdr. 2 linf, 2 verdr.  
2 linf, 2 verdr. abgen.
- 4) 2 recht, 2 verdreht, 2 linf, 2 verdreht, 2 linf,  
2 verdreht, 1 verdreht.
- 5) 2 recht, 1 aufgeschl. 2 verdr. 2 linf, 2 verdr.  
2 linf, 1 verdr. abgen.
- 6) 3 recht, 2 verdreht, 2 linf, 2 verdreht, 2 linf,  
2 verdreht.
- 7) 3 recht, 1 aufgeschl. 2 verdr. 2 linf, 2 verdr.  
2 linf, abgen.
- 8) 4 recht, 2 verdreht, 2 linf, 2 verdreht, 2 linf,  
1 verdr.
- 9) 4 recht, 1 aufgeschl. 2 verdreht, 2 linf, 2 ver-  
dreht, 1 linf, abgen.
- 10) 5 recht, 2 verdreht, 2 linf, 2 verdreht, 1 linf,  
1 verdreht.
- 11) 5 recht, 1 aufgeschl. 2 verdreht, 2 linf, 2 ver-  
dreht, abgen.
- 12) 6 recht, 2 verdreht, 2 linf, 3 verdreht.
- 13) 6 recht, 1 aufgeschl. 2 verdreht, 2 linf, 1 ver-  
dreht, abgen.
- 14) 7 recht, 2 verdreht, 2 linf, 2 verdreht.
- 15) 7 recht, 1 aufgeschl. 2 verdr. 2 linf, abgen.

- 16) 8 recht, 2 verdreht, 2 linf, 1 verdreht.
- 17) 8 recht, 1 aufgeschl. 2 verdr. 1 linf, abgen.
- 18) 9 recht, 2 verdreht, 1 linf, 1 verdreht.
- 19) 9 recht, 1 aufgeschl. 2 verdreht, abgen.
- 20) 10 recht, 3 verdreht.
- 21) 10 recht, 1 aufgeschl. 1 verdreht, abgen.
- 22) 11 recht, 2 verdr ht.
- 23) 11 recht, 1 aufgeschl. abgen.

### 6. Bogenrand.

- 1) 2 linf, 1 aufgeschl. 6 recht, abgen.
- 2) 2 linf, 1 recht, 1 aufgeschl. 5 recht, abgen.
- 3) 2 linf, 2 recht, 1 aufgeschl. 4 recht, abgen.
- 4) 2 linf, 3 recht, 1 aufgeschl. 3 recht, abgen.
- 5) 2 linf, 4 recht, 1 aufgeschl. 2 recht, abgen.
- 6) 2 linf, 5 recht, 1 aufgeschl. 1 recht, abgen.
- 7) 2 linf, 6 recht, 1 aufgeschl. abgen.

Fängt bei Nro. 1 wieder an.

### 7. Quisenrand.

(Siehe Abbildung.)

Ist auch bei den Mützen anzuwenden.

- 1) 3 linf, 1 aufgeschl. 4 recht, abgen. 6 recht.
- 2) 3 linf, 1 recht, 1 aufgef. 4 recht, abgen. 5 recht.
- 3) 3 linf, 2 recht, 1 aufgef. 4 recht, abgen. 4 recht.

- 4) 3 link, 3 recht, 1 aufgef. 4 recht abgen. 3 recht.
- 5) 3 link, 4 recht, 1 aufgef. 4 recht abgen. 2 recht.
- 6) 3 link, 5 recht, 1 aufgef. 4 recht abgen. 1 recht.
- 7) 3 link, 6 recht, 1 aufgeschl. 4 recht, abgen.
- 8) 3 link, 1 aufgeschl. 4 recht, abgen. 6 recht.
- 9) 3 link, 1 recht, 1 aufgef. 4 recht abgen. 5 recht.
- 10) 3 link, 2 recht, 1 aufgef. 4 recht abgen. 4 recht.
- 11) 3 link, 3 recht, 1 aufgef. 4 recht abgen. 3 recht.
- 12) 3 link, 4 recht, 1 aufgef. 4 recht abgen. 2 recht.
- 13) 3 link, 5 recht, 1 aufgef. 4 recht abgen. 1 recht.
- 14) 3 link, 6 recht, 1 aufgef. 4 recht, abgen.

### S. Riefennuster.

Ist auch an Mützen anwendbar.

- 1) 1 recht, 1 aufgeschl. 1 hinübergez. abgen. 4 recht, 1 aufgeschl. abgen. 4 recht.
- 2) rechts darüber gestrickt.
- 3) 1 aufgeschl. verdr. abgen. 1 aufgeschl. abgen. 2 recht.
- 4) rechts darüber gestrickt.
- 5) 1 recht, 1 aufgeschl. 1 hinübergez. 1 abgen. 1 recht, abgen. 1 aufgeschl. die aufgeschl. verdreht, 1 aufgeschl.

- 6) rechts herum.
- 7) 2 recht, 1 aufgeschl. 3 verdreht zusam. abgen. 1 aufgeschl. abgen. 6 recht.

### 9. Doppelblatt.

(Siehe Abbildung.)

- 1) 2 link, 1 aufgeschl. 1 recht, 1 aufgeschl. 2 link, 2 verdreht, 3 link, link abgen. 3 link, 2 verdr.
- 2) 2 link, 1 recht, 1 verdreht, 1 recht, 2 link, 2 verdreht, 2 link, link abgen. 3 link, 2 verdreht.
- 3) 2 link, 1 verdreht, 1 aufgeschl. 1 verdreht, 1 aufgeschl. 1 verdreht, 2 link, 2 verdreht, 2 link, link abgen. 2 link, 2 verdreht.
- 4) 2 link, 1 verdreht, 1 recht, 1 verdreht, 1 recht, 1 verdreht, 2 link, 2 verdr. 1 link, link abgen. 2 link, 2 verdreht.
- 5) 2 link, 2 verdreht, 1 aufgeschl. 1 verdreht, 1 aufgeschl. 2 verdreht, 2 link, 2 verdreht, 1 link, link abgen. 1 link, 2 verdreht.
- 6) 2 link, 2 verdreht, 1 recht, 1 verdreht, 1 recht, 2 verdreht, 2 link, 2 verdreht, link abgen. 1 link, 2 verdreht.
- 7) 2 link, 2 verdreht, 1 link, 1 aufgef. 1 verdreht, 1 aufgeschl. 1 link, 2 verdreht, 2 link, 2 verdr.

- 8) 2 linke, 2 verdreht, 1 linke, 1 aufgeschl. 1 verdreht, 1 aufgeschl. 1 linke, 2 verdreht, 2 linke, 2 verdreht, linke abgen. 2 verdr.
- 9) 2 linke, 2 verdreht, 1 linke, 1 recht, 1 verdreht, 1 recht, 1 linke, 2 verdreht, 2 linke, 2 verdreht, verdreht abgen. 1 verdreht.
- 10) 2 linke, 2 verdreht, 2 linke, 1 aufgeschl. 1 verdreht, 1 aufgeschl. 2 linke, 2 verdreht, 2 linke, 1 verdreht, verdrcht abgen. 1 verdreht.
- 11) 2 linke, 2 verdreht, 7 linke, 2 verdreht, 3 linke; die 3 verdrehten zusammen abgen.

Nun fängt es bei Nr. 1. wieder an, man muß es aber versehen, das Blatt mit den linken Maschenstricke man zu, und wo man die 3 linken abgenommen hat, schlage man auf.

### 10. Philosophen-Rand.

- 1) 1 aufges. 1 abgen. 2 linke, 1 aufges. 1 abgen. 2 linke, 1 aufges. 1 abgen. 2 linke, 1 aufges. 1 abgen. 2 linke, 1 aufges. 1 abgen. 1 linke, 1 verdreht, 1 linke, 1 verdreht, 1 linke, 1 verdreht, 1 linke, 1 verdreht.

- 2) 1 recht, 1 verdreht, 2 linke, 1 recht, 1 verdreht, 2 linke, 1 recht, 1 verdreht, 2 linke, 1 recht, 1 verdreht, 1 linke, 1 verdreht, 1 linke, 1 verdreht, 1 linke, 1 verdreht, 1 linke, 1 verdreht.
- 3) 1 linke, 1 aufgeschl. verdreht abgen. 1 linke, verdreht abgen. 1 aufges. 2 linke, verdreht abgen. 1 aufges. 2 linke, verdr. abgen. 1 aufgeschl. 2 linke, 1 verdreht, 1 aufges. verdreht abgen. 1 verdreht, 1 linke, 1 verdreht, 1 linke, 1 verdreht, 1 linke, 1 verdreht.
- 4) 1 linke, 2 verdr. 1 linke, 2 recht, 2 linke, 2 recht, 2 linke, 2 recht, 2 linke, 2 verdreht, 2 verdreht, 1 linke, 1 verdr. 1 linke, 1 verdr. 1 linke, 1 verdr.
- 5) 1 linke, 1 verdreht, 1 aufgeschl. verdreht abgen. 1 aufges. abgen. 2 linke, 1 aufges. abgen. 2 linke, 1 aufgeschl. abgen. 2 linke, 1 aufgeschl. abgen. 1 aufges. abgen. 1 verdreht, 1 linke, 1 verdreht, 1 linke, 1 verdreht, 1 linke, 1 verdreht.
- 6) 1 linke, 1 verdreht, 1 recht, 1 verdreht, 2 recht, 2 linke, 2 recht, 2 linke, 2 recht, 2 linke, 3 recht, 1 verdreht, 1 linke, 1 verdreht, 1 linke, 1 verdr. 1 linke, 1 verdreht.

- 7) 1 linke, 1 verdreht, 1 linke, 1 aufgeschl. abgen.  
 1 verdreht, 2 linke, abgen. 1 aufgeschl. 2 linke,  
 abgen. 1 aufgeschl. 2 linke abgen. 1 aufgeschl. 1  
 linke, 1 aufgeschl. verdreht abgen. 1 verdreht, 1  
 linke, 1 verdreht, 1 linke, 1 verdreht.

Nun wird man sich wohl selber finden.

## II. Strippen-Band.

(Siehe Abbildung.)

- 1) (2mal linke herum,) 1 aufgeschl. abgen. 1 aufgeschl.  
 abgen. 1 aufgeschl. abgen. 1 aufgeschl. abgen.  
 1 aufgeschl. abgen. 1 aufgeschl. abgen. 2 ver-  
 dreht, 2 linke, 2 verdreht, 2 linke, 2 verdreht,  
 2 linke.
- 2) 12 Maschen linke, 2 verdreht, 2 linke, 2 verdreht,  
 2 linke, 2 verdreht, 2 linke.
- 3) 12 Maschen linke, 2 verdreht, 2 linke, 2 verdreht,  
 2 linke, 2 verdreht, 2 linke.
- 4) 2 verdreht, 1 aufgeschl. abgen. 1 aufgeschl. abgen.  
 1 aufgeschl. abgen. 1 aufgeschl. abgen. 1 aufgeschl.  
 abgen. 1 aufgeschl. abgen. 2 linke, 2 verdreht,  
 2 linke, 2 verdreht, 2 linke.
- 5) 2 verdreht, 14 linke, 2 verdreht, 2 linke, 2 ver-  
 dreht, 2 linke.

- 6) 2 verdreht, 14 linke, 2 verdreht, 2 linke, 2 ver-  
 dreht, 3 linke.
- 7) 2 verdreht, 2 linke, 1 aufgeschl. 1 abgen. 1 auf-  
 geschl. abgen. 1 aufgeschl. abgen. 1 aufgeschl.  
 abgen. 1 aufgeschl. abgen. 1 aufgeschl. abgen.  
 2 verdreht, 2 linke, 2 verdreht, 2 linke.
- 8) 2 verdreht, 14 linke, 2 verdreht, 2 linke, 2 ver-  
 dreht, 2 linke.
- 9) 2 verdreht, 14 linke, 2 verdreht, 2 linke, 2 ver-  
 dreht, 2 linke.
- 10) 2 verdreht, 2 linke, 2 verdreht, 1 aufgeschl. abgen.  
 1 aufgeschl. abgen. 1 aufgeschl. abgen. 1 aufgeschl.  
 abgen. 1 aufgeschl. abgen. 1 aufgeschl. abgen.  
 2 linke, 2 verdreht, 2 linke.
- 11) 2 verdreht, 2 linke, 2 verdreht, 14 linke, 2 ver-  
 dreht, 2 linke.
- 12) 2 verdreht, 2 linke, 2 verdreht, 14 linke, 2 ver-  
 dreht, 2 linke.
- 13) 2 verdreht, 2 linke, 2 verdreht, 2 linke, 1 auf-  
 geschl. abgen. 1 aufgeschl. abgen. 1 aufgeschl.  
 abgen. 1 aufgeschl. abgen. 1 aufgeschl. abgen.  
 1 aufgeschl. abgen. 2 verdreht, 2 linke.

- 14) 2 verdreht, 2 link, 2 verdreht, 14 link, 2 verdreht, 2 link.  
 15) 2 verdreht, 2 link, 2 verdreht, 14 link, 2 verdreht, 2 link.

## 12. Bischoffs-Kappe.

(Siehe Abbildung.)

- 1) 2mal herum, link.
- 2) 1 aufgef. 7 recht abgen. abgen. 7 recht, 1 aufgeschl. 1 recht.
- 3) 1 recht, 1 aufgeschl. 6 recht, abgen. abgen. 6 recht, 1 aufgeschl. 2 recht.
- 4) 2 recht, 1 aufgeschl. 5 recht, abgen. abgen. 5 recht, 1 aufgeschl. 3 recht.
- 5) 3 recht, 1 aufgeschl. 4 recht, abgen. abgen. 4 recht, 1 aufgeschl. 4 recht.
- 6) 4 recht, 1 aufgef. 3 recht, abgen. abgen. 3 recht, 1 aufgeschl. 5 recht.
- 7) 5 recht, 1 aufgeschl. 2 recht, abgen. abgen. 2 recht, 1 aufgeschl. 6 recht.
- 8) 6 recht, 1 aufgeschl. 1 recht, abgen. abgen. 1 recht, 1 aufgeschl. 7 recht.
- 9) 7 recht, 1 aufgef. abgen. abgen. 1 aufgef. 8 recht.

- 10) abgen. 7 recht, 1 aufgef. zwischen den abgen. den Faden aufgehoben und eine rechte Masche daraus gestrickt, 1 aufgeschl. 7 recht abgen.
- 11) abgen. 6 recht, 1 aufgeschl. 3 recht, 1 aufgef. 6 recht abgen.
- 12) abgen. 5 recht, 1 aufgeschl. 5 recht, 1 aufgef. 5 recht abgen.
- 13) abgen. 4 recht, 1 aufgeschl. 7 recht, 1 aufgef. 4 recht, abgen.
- 14) abgen. 3 recht, 1 aufgeschl. 9 recht, 1 aufgef. 3 recht, abgen.
- 15) abgen. 2 recht, 1 aufgeschl. 11 recht, 1 aufgef. 2 recht, abgen.
- 16) abgen. 1 recht, 1 aufgeschl. 13 recht, 1 aufgeschl. 1 recht abgen.
- 17) abgen. 1 aufgeschl. 15 recht, 1 aufgeschl. abgen. Diese Kante wird herum gedreht, damit die linke Seite heraus kömmt.

## 13. Bologneser-Mand.

Ist zu Mäßen zu empfehlen.

- 1) 3 verdreht, 6 link, so herum.
- 2) 2 verdreht, 1 aufgeschl. verdreht abgen. 5 link.



- 3) 2 verdr. 1 linf., 1 aufgef. verdr. abgen. 4 linf.
- 4) 2 verdr. 2 linf., 1 aufgef. verdr. abgen. 3 linf.
- 5) 2 verdr. 3 linf., 1 aufgef. verdr. abgen. 2 linf.
- 6) 2 verdr. 4 linf., 1 aufgef. verdr. abgen. 1 linf.
- 7) 2 verdr. 5 linf., 1 aufgeschl. verdr. abgen.
- 8) 2 verdr. 6 linf., 3 verdreht, 6 linf., bis herum; aber immer 3 verdreht und 6 linf., denn es wird bei diesem Mal herum 1 Masche übrig bleiben, welche verdreht wird, dann sind die ersten 2 verdrehten mit der letzten verdrehten auch 3.
- 9) Fängt bei Nr. 2 wieder an.

#### 14. Gänse-Nuge.

Kann auch zu Mützen benutzt werden.

- 1) 3 linf., 2 recht, abgenommen, 3mal aufgeschl. abgen. 2 recht.
- 2) 3 linf., 1 recht, abgen. 1 recht, 1 linf., 1 recht, 1 linf., 1 recht, 1 linf., abgen. 1 recht.
- 3) 3 linf., abgen. 6 recht, abgen.
- 4) 3 linf., 8 recht, so herum.

Dann fängt es bei Nr. 1 wieder an.

#### 15. Cozzates-Mand.

(Siehe Abbildung.)

- 1) 1 verdreht, 1 recht, 1 aufgeschl. verdreht abgen. 2 linf., 6mal aufgeschl.; aber es darf nicht um

die Nabel gewickelt, sondern es müssen Maschen daraus gemacht werden, 4 linf., wieder 6 Maschen gemacht werden, 2 linf.

- 2) 1 verdreht, abgen. 1 aufgeschl. 1 recht, 1 verdreht, 2 linf., 6 recht, 4 linf., 6 recht, 2 linf.
- 3) 1 verdreht, 1 recht, 1 aufgef. verdreht abgen. 1 linf., linf. abgen. 4 recht, linf. abgen. 2 linf., linf. abgen. 4 recht, linf. abgen. 1 linf.
- 4) verdreht abgen. 1 aufgeschl. 1 recht, 1 verdreht, 2 linf., 4 recht, 4 linf., 4 recht, 2 linf.
- 5) 1 verdreht, 1 recht, 1 aufgeschl. verdreht abgen. 1 linf., linf. abgen. 2 recht, linf. abgen. 2 linf., linf. abgen. 2 recht, linf. abgen. 1 linf.
- 6) verdreht abgen. 1 aufgeschl. 1 recht, 1 verdreht, 2 linf., 2 recht, 4 linf. 2 recht, 2 linf.
- 7) 1 verdreht, 1 recht, 1 aufgeschl. verdreht abgen. 1 linf., linf. abgen. noch 1mal linf. abgen. 2 linf., linf. abgen. 1 linf.
- 8) verdr. abgen. 1 aufgef. 1 recht, 1 verdr. 8 linf.
- 9) 1 verdr. 1 recht, 1 aufgef. verdr. abgen. 8 linf.
- 10) verdr. abgen. 1 aufgef. 1 recht, 1 verdr. 8 linf.
- 11) 1 verdr. 1 recht, 1 aufgef. verdr. abgen. 8 linf.

Nun fängt man bei Nr. 1 wieder an.

### 16. Fortuna = Rand.

(Siehe Abbildung.)

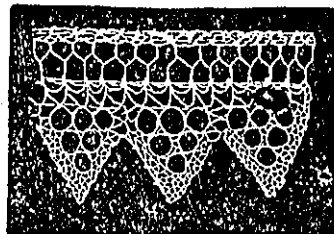
- 1) 4 recht, abgen. 1 aufgeschl. 4 recht, abgen. 1 aufgeschl. 4 recht.
- 2) 3 recht, abgen. 1 aufgeschl. 4 recht, abgen. 1 aufgeschl. 5 recht.
- 3) 2 recht abgen. 1 aufgeschl. 4 recht, abgen. 1 aufgeschl. 6 recht.
- 4) 4 recht, 1 aufgeschl. abgen. 4 recht, 1 aufgeschl. abgen. 4 recht.
- 5) 5 recht, 1 aufgeschl. abgen. 4 recht, 1 aufgeschl. abgen. 3 recht.

Nun fängt man bei Nr. 1 wieder an.

### Spitzen.

Zu diesen Spitzen empfehle ich baumwollenen Nollenzwirn Nr. 180 und Stricknadeln Nr. 12. Je lockerer du die Spitzen strickest, desto schöner werden sie ausfallen; auch an Gardinen bediene dich des Baumwollengarnes Nr. 50 und Nadeln Nr. 5.

1.




### 8 Maschen.

- 1) 1 abgeh. 2 recht, 1 aufgeschl. verdreht abgen. 1 verdreht, 1 aufgeschl. 2 verdreht.
- 2) abgeh. 5 recht, 1 aufgef. 1 verdr. abgen. 1 verdr.
- 3) 1 abgeh. 2 recht, 1 aufgeschl. 1 verdr. abgen. 1 verdreht, 1 aufgeschl. 1 verdreht, 1 aufgeschl. 1 verdreht, 1 recht.
- 4) 1 abgeh. 7 recht, 1 aufgeschl. 1 verdreht abgen. 1 verdreht.

- 5) 1 abgeh. 2 recht, 1 aufgeschl. verdreht abgen.  
1 verdreht, 1 aufgeschl. 1 verdreht, 1 aufgeschl.  
1 verdr. 1 aufgeschl. 1 verdr. 2 recht.
- 6) 1 abgeh. 10 recht, 1 aufgeschl. verdreht abgen.  
1 verdr.
- 7) 1 abgeh. 2 recht, 1 aufgef. verdr. abgen. 9 recht.
- 8) 6 abgekettet, 4 recht, 1 aufgeschl. verdr. abgen.  
1 verdreht.


2.



Spitze. 7 Maschen.

- 1) 1 abgeh. 2 recht, 1 aufgeschl. 1 abgen. 2 aufgeschl. 2 recht.
- 2) 1 abgeh. 2 recht, 1 links, 2 recht, 1 aufgeschl.  
1 abgen. 1 recht.
- 3) 1 abgeh. 2 recht, 1 aufgeschl. 1 abgen. 4 recht.
- 4) 1 abgeh. 5 recht, 1 aufgeschl. 1 abgen. 1 recht.
- 5) 1 abgeh. 2 recht, 1 aufgeschl. 1 abgen. 4 recht.
- 6) 2 abgekettet, 3 recht, 1 aufgef. 1 abgen, 1 recht.

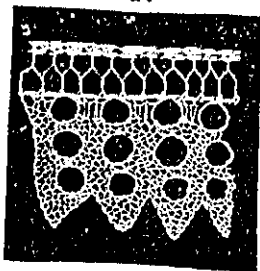
3.



Spitze. 7 Maschen.

- 1) 1 abgeh. 2 recht, 1 aufgeschl. abgen. 3 aufgeschl. 2 recht.
- 2) 1 abgeh. 2 recht, 1 links, 3 recht, 1 aufgeschl.  
abgen. 1 recht.
- 3) 1 abgeh. 2 recht, 1 aufgeschl. abgen. 5 recht.
- 4) 1 abgeh. 6 recht, 1 aufgeschl. abgen. 1 recht.
- 5) 1 abgeh. 2 recht, 1 aufgeschl. abgen. 5 recht.
- 6) 1 abgeh. 6 recht, 1 aufgeschl. abgen. 1 recht.
- 7) 1 abgeh. 2 recht, 1 aufgeschl. abgen. 5 recht.
- 8) 3 abgekettet, 3 recht, 1 aufgeschl. abgen.  
1 recht.

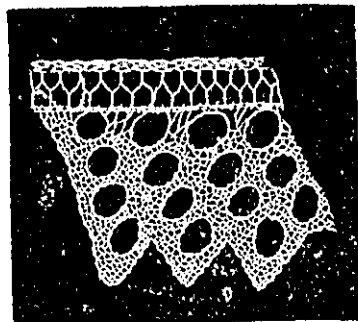
4.



**Spitze. 11 Maschen.**

- 1) 1 abgeh. 2 recht, 1 aufgeschl. verdreht abgen. 2 aufgeschl. 1 abgen. 2 aufgeschl. 1 abgen. 2 aufgeschl. 1 abgen.
- 2) 1 aufgeschl. 2 recht, 1 link, 2 recht, 1 link, 2 recht, 1 link, 2 recht, 1 aufgeschl. verdreht abgen. 1 verdreht.
- 3) 1 abgeh. 2 recht, 1 aufgeschl. verdreht abgen. 10 recht.
- 4) 1 abgeh. 11 recht, 1 aufgeschl. verdreht abgen. 1 verdreht.
- 5) 1 abgeh. 2 recht, 1 aufgef. verdr. abg. 10 recht.
- 6) 3 abgefettet, 7 recht, 1 aufgeschl. verdreht abgen. 1 verdreht.


5.



**Spitze. 13 Maschen.**

- 1) 1 abgeh. 2 recht, 1 aufgeschl. 1 abgen. 2 aufgeschl. 1 abgen. 2 aufgeschl. abgen. 2 aufgeschl. abgen. 2 aufgeschl. abgen.
- 2) 1 aufgeschl. 2 recht, 1 link, 2 recht, 1 link, 2 recht, 1 link, 2 recht, 1 link, 2 recht, 1 aufgeschl. 1 abgen. 1 verdr.
- 3) 2 abgeh. 2 recht, 1 aufgeschl. abgen. 13 recht.
- 4) 1 abgeh. 14 recht, 1 aufgef. 1 abgen. 1 recht.
- 5) 1 abgeh. 2 recht, 1 aufgef. 1 abgen. 13 recht.
- 6) 4 abgefettet, 9 recht, 1 aufgeschl. 1 abgen. 1 verdr.

6.




Einfach. 14 Maschen.

- 1) 1 abgeh. 2 recht, 1 aufgeschl. 1 abgen. 2 aufgeschl. 1 abgen. 2 recht, 1 aufgeschl. 1 abgen. 1 recht.
- 2) 1 abgeh. 2 recht, 1 aufgeschl. 1 abgen. 2 link, 1 recht, 1 link, 2 recht, 1 aufgeschl. 1 abgen. 1 recht.

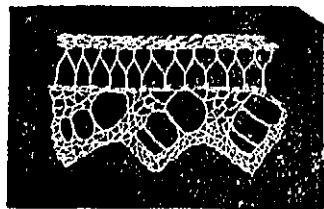
So wird fortgestrickt.

7.




21 Maschen.


- 1) 1 abgeh. 2 recht, 1 aufgeschl. 1 abgen. 2 aufgeschl. 3 zusammen abgenom. 2 aufgeschl. 3 zusammen abgen. 2 aufgeschl. 3 zusammen abgen. 2 aufgeschl. 3 zusammen abgen. 1 recht.
- 2) 1 abgeh. 2 recht, 1 link, 2 recht, 1 link, 2 recht, 1 link, 2 recht, 1 link, 2 recht, 1 link, 2 recht, 1 aufgeschl. 1 abgen. 1 recht.
- 3) 1 abgeh. 2 recht, 1 aufgef. 1 abgen. 16 recht.
- 4) 1 abgeh. 17 recht, 1 aufgef. 1 abgen. 1 recht, so wird fortgestrickt.

**8 Maschen.**

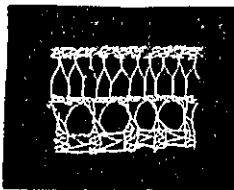
- 1) 1 abgeh. 2 recht, 1 aufgeschl. 1 abgen. 2 aufgeschl. 1 abgen. 1 recht.
- 2) 1 abgeh. 2 recht, 1 link, 2 recht, 1 aufgeschl. 1 abgen. 2 recht.
- 3) 1 abgeh. 2 recht, 1 aufgeschl. 1 abgen. 1 recht, 2 aufgeschl. 1 abgen. 1 recht.
- 4) 1 abgeh. 2 recht, 1 link, 3 recht, 1 aufgeschl. 1 abgen. 1 recht.
- 5) 1 abgeh. 2 recht, 1 aufgeschl. abgen. 2 recht, 2 aufgeschl. 1 abgen. 1 recht.
- 6) 1 abgeh. 2 recht, 1 link, 4 recht, 1 aufgeschl. 1 abgen. 1 recht.
- 7) 1 abgeh. 2 recht, 1 aufgeschl. 1 abgen. 6 recht.
- 8) 3 abgefettet, 4 recht, 1 aufgeschl. abgenommen, 1 recht.

**Einfach. 6 Maschen.**


- 1) 1 abgeh. 2 recht, 1 aufgeschl. 1 abgen. 1 recht.
  - 2) 1 abgeh. 2 recht, 1 aufgeschl. 1 abgen. 1 recht.
- So wird fortgestrickt.

**Einfach. 9 Maschen.**

- 1) 1 abgeh. 2 recht, 1 aufgeschl. 1 abgen. 2 recht, 1 aufgeschl. 1 abgen. 1 recht.
- 2) 1 abgeh. 2 recht, 1 aufgeschl. 1 abgen. 2 recht, 1 aufgeschl. 1 abgenom. 1 recht, so wird fortgestrickt.

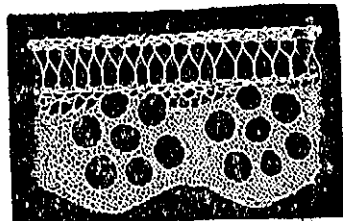
**11.****Spitze. 7 Maschen.**

- 1) abgeh. 2 recht, 1 aufgeschl. abgen. 2 aufgeschl. 2 recht.
- 2) 1 aufgef. 3 recht, 1 link, 1 recht, 1 aufgeschl. 1 abgen. 1 recht.
- 3) 1 abgeh. 2 recht, 1 aufgeschl. 1 abgen. 4 recht.
- 4) 1 abgehob. 2 abgefettet, 2 recht, 1 aufgeschl. abgen. 1 recht.

**12.****Spitze. 4 Maschen.**

- 1) 1 abgeh. 1 recht, 2 aufgeschl. 2 recht.
- 2) 1 abgeh. 2 recht, 1 link, 2 recht.

- 3) 1 abgeh. 5 recht.
- 4) 1 abgehob. 5 recht.
- 5) 1 abgeh. 1 recht, 2 aufgeschl. 1 abgen. 2 aufgeschlagen, 2 recht.
- 6) 1 abgeh. 2 recht, 1 link, 2 recht, 1 link, 2 recht.
- 7) 1 abgehob. 8 recht.
- 8) 5 abgefettet, 3 recht.

**13.****Spitze. 10 Maschen.**

- 1) 1 abgeh. 2 recht, 1 aufgeschl. 1 abgen. 2 aufgeschl. 1 abgen. 2 aufgeschl. 1 abgen. 1 recht.
- 2) 1 abgeh. 2 recht, 1 link, 2 recht, 1 link, 2 recht, 1 aufgeschl. 1 abgen. 1 recht.
- 3) 1 abgeh. 2 recht, 1 aufgeschl. 1 abgen. 7 recht.
- 4) 1 abgeh. 8 recht, 1 aufgeschl. 1 abgen. 1 recht.

- 5) 1 abgeh. 2 recht, 1 aufgeschl. 1 abgen. 2 aufgeschl. 1 abgen. 2 aufgeschl. 1 abgenom. 2 aufgeschl. 1 abgen. 1 recht.
- 6) 1 abgeh. 2 recht, 1 link, 2 recht, 1 link, 2 recht, 1 link, 2 recht, 1 aufgeschl. 1 abgen. 1 recht.
- 7) 1 abgeh. 2 recht, 1 aufgeschl. 1 abgen. 10 recht.
- 8) 1 abgeh. 11 recht, 1 aufgeschl. 1 abgen. 1 recht.
- 9) 1 abgeh. 2 recht, 1 aufgeschl. 1 abgen. 1 abgehob. 1 abgen. und die abgeh. darüber gezogen, 2 aufgef. 1 abgeh. 1 abgen. die abgeh. darüber gezogen, 2 aufgef. 1 abgeh. 1 abgen. die abgeh. darüber gezogen, 1 recht.
- 10) 1 abgeh. 2 recht, 1 link, 2 recht, 1 link, 3 recht, 1 aufgeschl. 1 abgen. 1 recht.
- 11) 1 abgeh. 2 recht, 1 aufgeschl. 2 abgen. 8 recht.
- 12) 1 abgeh. 9 recht, 1 aufgef. 1 abgen. 1 recht.
- 13) 1 abgeh. 2 recht, 1 aufgeschl. 1 abgen. 6 recht, 1 abgen.
- 14) 1 abgen. 8 recht, 1 aufgef. 1 abgen. 1 recht.
- 15) 1 abgehob. 2 recht, 1 aufgeschl. 1 abgen. 4 recht, 3 abgen.
- 16) 1 abgeh. 6 recht, 1 aufgef. 1 abgen. 1 recht.


14.



**Einfach. 7 Maschen.**

- 1) 1 aufgeschl. 1 link abgen. 1 verdreht, 1 aufgeschl. 1 link abgen. so wird fortgestrickt.

15.



**Spitze. 4 Maschen.**

- 1) 1 abgeh. 2 aufgeschl. 1 recht, 2 aufgeschl. 1 recht, 3 aufgeschl. 1 recht.
- 2) 1 abgeh. 1 recht, 1 link, 3 recht, 1 link, 2 recht, 1 link, 1 recht.
- 3) 1 abgeh. 10 recht.
- 4) 1 abgeh. 10 recht.



- 5) 1 abgeh. desgl. noch eine, 1 abgen. die abgeh. darüber gezogen, 1 abgeh. 1 abgen. die abgeh. darüber gezogen, 4 recht.
- 6) 1 abgeh. 4 recht, 2 aufgeschl. 1 recht, 2 aufgeschl. 1 abgen.
- 7) 1 abgeh. 1 recht, 1 linf, 2 recht, 1 linf, 5 recht.
- 8) 1 abgeh. 10 recht.
- 9) 1 abgeh. 10 recht.
- 10) 1 abgeh. 3 abgefettet, 1 abgeh. 1 abgen. darüber gezogen, 1 abgeh. 1 abgen. darüber gezogen, 1 recht.

## Bücher = Anzeigen.

### Enthüllung

#### der werthvollsten Färbereigeheimnisse

der neuern Zeit. Zusammengestellt zum Nutzen der Färber und zum Schaden aller derer, die solche Geheimnisse oft um viele Louisd'or verkaufen. 10 Sgr.

#### Der Weg zum Reichthum,

von Benj. Franklin. 12. brosch. 1 Sgr.

#### Die Zähne im gesunden und kranken Zustande.

Nebst Anweisung letztere bis ins hohe Alter zu erhalten, von E. U. Schmidt. 8. brosch. 10 Sgr.

#### Neue N: B: C: Bücher

mit 24 illum. Abbild. von Handwerkern, Thieren, Vögeln, Kinderspielen u. dergl., mit einer Vorschrift zum Schönschreiben in 9 Sorten. 3 $\frac{1}{2}$  Sgr.

#### Bilderbuch für die Jugend,

mit 117 in Oelfarben illum. Abbildungen auf feines Notenpapier gedruckt, groß Querquart. Zeichnungen von Haffe. 6 Bogen. broschirt in Umschlag, in 2 Sorten A. u. B.  $\frac{2}{3}$  Thlr.

Dasselbe, schwarz in 2 Sorten A. u. B. 7 $\frac{1}{2}$  Sgr.

#### Neue Bilderbücher für gute Kinder.

In 6 Sorten mit 15 illum. Abbildungen und Text gebunden à 3 $\frac{1}{2}$  Sgr.

**Briefe moderner Pariser Käfchen.**

Fünf Dugend. Eine zärtliche Correspondenz, geheimster Art. 12. brosch. 17½ Sgr.

**Der Bremer Tabacks-Fabrikant.**

Eine Sammlung von bewährten Vorschriften zur Fabrikation der beliebtesten und gangbarsten Tabacksforten. Nebst einer Einleitung, enthaltend: eine launige Geschichte des Tabacks u. seiner Einführung in Europa. 7½ Sgr.

**Handbuch der Naturgeschichte.**

Mit 476 erläuternden buntgedruckten Abbild.; bearbeitet von A. Schmidt. 30 Bogen Text. gr. 8. und 81 Quartblätter Abbildungen, jedes apparat in farbigem steifen Umschlag brosch. Subscriptionspreis 3 Thlr. pr. Cour.

Diese Naturgeschichte übertrifft an Billigkeit alles jeither Gelieferte; die Bilder sind mit Velfarben nach Möglichkeit naturgetreu illum. und der Text ist für den Schulgebrauch, so wie für den häuslichen Bedarf eingerichtet. Der Raum gestattet nicht alle die Empfehlungen hier anzuführen, welche diesem Buch zu Theil geworden sind.

**Hausmittel für franke Thiere,**

als freundlicher Rathgeber für Viehbesitzer von Dr. Lentin, Land- & Thierarzt. 8. geh. 22½ Sgr.

**Magazin der gemeinnützigsten Hausmittel**

für Stadt und Land; enthaltend die gründliche Anweisung die verschiedenartigsten Ungezieser zu vertilgen; Behandlung des Federviehes, Bereitung der Topferde und andern sehr nützlichen Haushaltungsvortheilen, so wie Fleckenreinigen, Verfertigung von Kitten u. s. w. 88 Seiten. brosch. 2½ Sgr.

**S a m m l u n g**

**von Sorten-Verzierungen**

für Conditoren, Mundlöcher und Freunde der Conditorei. Von Gottlob Gerlach, Conditor. Mit 72 lithogr. Abbildungen. 10 Sgr.

**Die leicht faßliche**

**Kücher-, Seife-, Stärke und Bierfabrikation** nach den neuesten Erfahrungen, für jede Wirthschaft, besonders aber für Landwirthe unentbehrlich. Von Fr. Niehedeirf. 5 Sgr.

**Die Kinder im Walde,**

altenglische Ballade, übersetzt von Dr. Heinrich Döring, mit dem Original-Text. Verziert mit 8 feinen Holz-schnitten auf Velinpapier gedruckt. geb. gr. 8. 7½ Sgr.

**Lehrbuch für Herren-Kleidermacher,**

oder gründliche und deutliche Anweisung in kurzer Zeit alle Stücke von Mannkleidern richtig zeichnen und zuschneiden zu lernen, nebst 20 lithographirten Tafeln und 64 Figuren, doppeltten Reductions-Schema für 80 verschiedene Leibwe-

ten, gezeichnet und erklärt von Joh. Fr. Menge, Schneider-  
Meister in Weimar. 4te vermehrte und verbesserte Aufl. 8.  
1842. 25 Sgr.

Die Brauchbarkeit dieses Buches beweist, daß davon  
sich alljährlich eine neue Auflage nöthig machte, und hat  
bei der jetzigen der Verfasser den Zweck, ohne alle mündliche  
Anleitung das Zuschneiden deutlich zu lehren, vollkommen  
erreicht.

### Fürstliche Jugendkronen.

Eine Sammlung tugendhafter Handlungen aus dem segens-  
gekrönten Lebens- und Wirkungskreise edler Regenten und  
Regentinnen, Fürsten und Fürstinnen. Ein Lesebuch für die  
erwachsene Jugend von Dr. J. F. Gruber. 8. brosch.  
10 Sgr.

### Dramatisches Lustgärtchen


für Kinder und Kinderfreunde von Dr. J. F. Gruber und  
Caroline Gruber. brosch. 12½ Sgr.

Lehrreiche Kurzweil für lange Winterabende.  
Ein Weihnachtsgeschenk für gute Kinder. 10 Sgr.

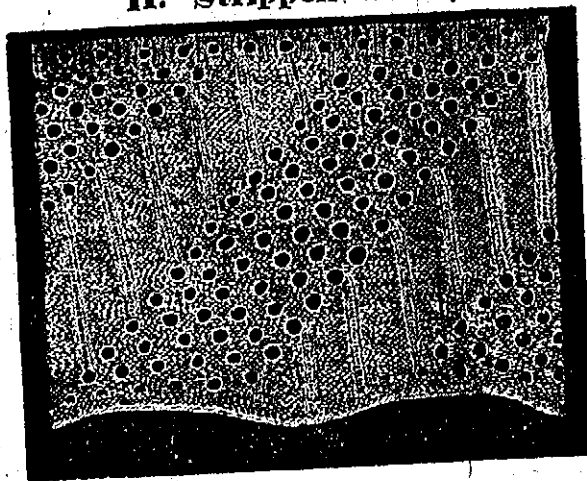
### Kinder liebt Vater und Mutter.

Eine schöne Geschichte für Kinder mit 8 Bildern. 8. geb.  
7½ Sgr.


7. Luisen-Rand.




11. Strippen-Rand.




15. Sokrates-Rand.



9. Pappelblatt-Rand.



12. Bischoffs-Kappe.



16. Fortuna-Rand.

