

STUDIERENDENSTATISTIK  
Sommersemester 2012

**Herausgeber:**

Präsident der Goethe-Universität Frankfurt am Main

**Erstellt durch:**

Studien-Service-Center: Michael Gerhard, Christoph Götz, Dr. Stefan Horn

**Stand der Daten:**

15.04.2012

**Auflage:**

150

**Bezug über:**

Studien-Service-Center

# Studierendenstatistik

## Sommersemester 2012

Sie halten die neue Studierendenstatistik der Goethe-Universität Frankfurt am Main für das Sommersemester 2012 in Ihren Händen.

Die Broschüre besteht aus mehreren Teilen.

Im ersten Teil erfahren Sie auf einen Blick alle wesentlichen Informationen in Kürze. Der darauf folgende Teil gibt Auskunft über die Studierenden in den Fachbereichen. Die Betrachtung erfolgt bis zur Ebene der einzelnen Studienfächer und Abschlüsse. Ein Abkürzungsverzeichnis und ein Glossar finden Sie am Ende.

Für Fragen und Anregungen stehen wir gerne zur Verfügung:

Goethe-Universität Frankfurt a. M.  
Studien-Service-Center  
„Statistik und Kapazität“  
Christoph Götz (Leitung)

Bockenheimer Landstr. 133  
60325 Frankfurt am Main

Tel.: 069 798-28972  
E-Mail: [Goetz@em.uni-frankfurt.de](mailto:Goetz@em.uni-frankfurt.de)  
[www.statkap.uni-frankfurt.de](http://www.statkap.uni-frankfurt.de)

## Anmerkung

Im Rahmen der Studierendenstatistik wird zwischen Kopf- und Fall-Statistik unterschieden. Bei einer Kopf-Statistik wird jeder Studierende als Person ("Kopf") gezählt. Bei einer Fall-Statistik werden alle Studiengänge des Studierenden berücksichtigt; alle Fächerkombinationen werden daher mehrfach gezählt.

Diese Unterscheidung ist für das Verständnis der Broschüre maßgeblich. Die statistischen Angaben im ersten Teil („Auf einen Blick – die Studierenden im Sommersemester 2012“, Seite 5) basieren auf Kopf-Statistiken. Die Informationen zu den Fachbereichen („Die Studierenden nach Fachbereichen im Sommersemester 2012“, Seite 13) beruhen dagegen auf Fall-Statistiken.

Weitere wichtige Begriffe zur Studierendenstatistik werden im Glossar erläutert.



# **Inhaltsverzeichnis**

<b>Auf einen Blick – die Studierenden im Wintersemester 2011/12 .....</b>	<b>Seite 5</b>
Auf einen Blick – Wintersemester 2011/12 .....	Seite 7
Die Fachbereiche im Überblick – Wintersemester 2011/12.....	Seite 9
Studierende nach Herkunftsland im Wintersemester 2011/12.....	Seite 11
<b>Die Studierenden nach Fachbereichen im Wintersemester 2011/12.....</b>	<b>Seite 13</b>
A. Studierende nach Fachbereichen und Abschlüssen insgesamt, in der Regelstudienzeit, im 1. Fach- und 1. Hochschulsemester, nach Geschlecht und Bildungsherkunft im Wintersemester 2011/12 .....	Seite 15
B. Studierende nach Fachbereichen und Abschlüssen, nach Geschlecht und Bildungsherkunft insgesamt, in der Regelstudienzeit und im 1. Fachsemester im Wintersemester 2011/12.....	Seite 29
C. Studierende nach Fachbereichen und Abschlüssen in Studienformen insgesamt, in der Regelstudienzeit und im 1. Fachsemester im Wintersemester 2011/12.....	Seite 43
<b>Abkürzungsverzeichnis .....</b>	<b>Seite 57</b>
<b>Glossar .....</b>	<b>Seite 58</b>



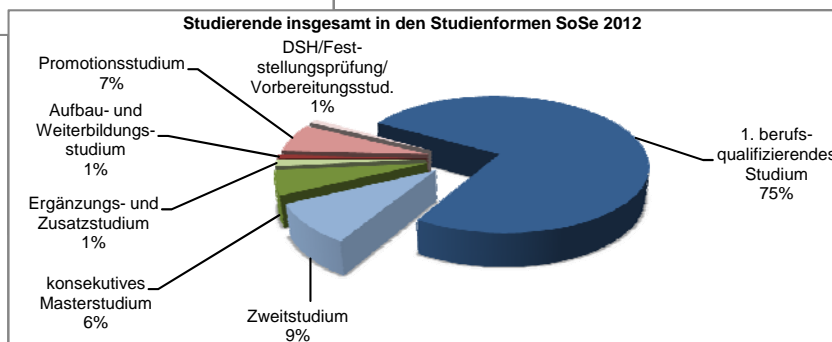
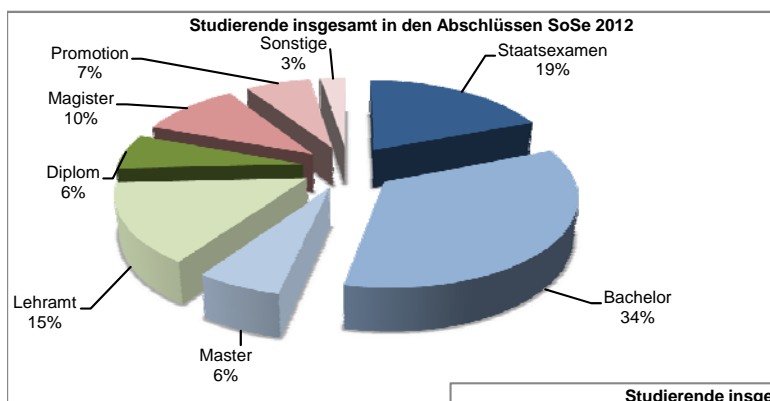
## **Auf einen Blick - die Studierenden im Sommersemester 2012**





## Auf einen Blick - Sommersemester 2012

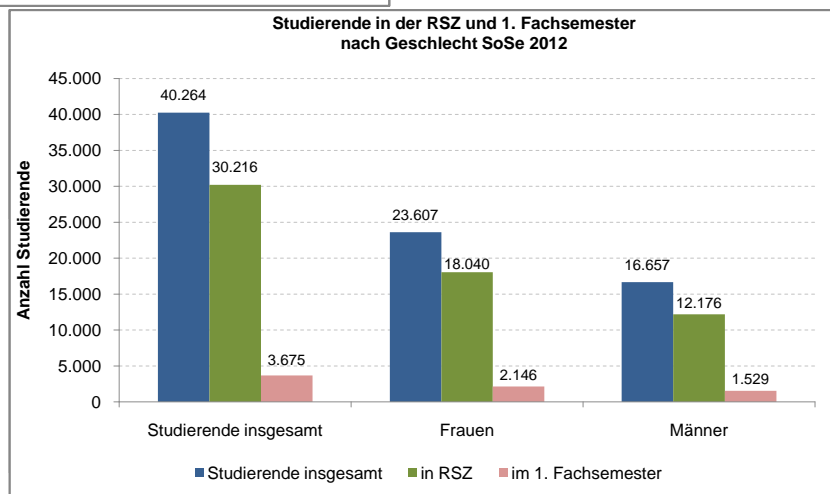
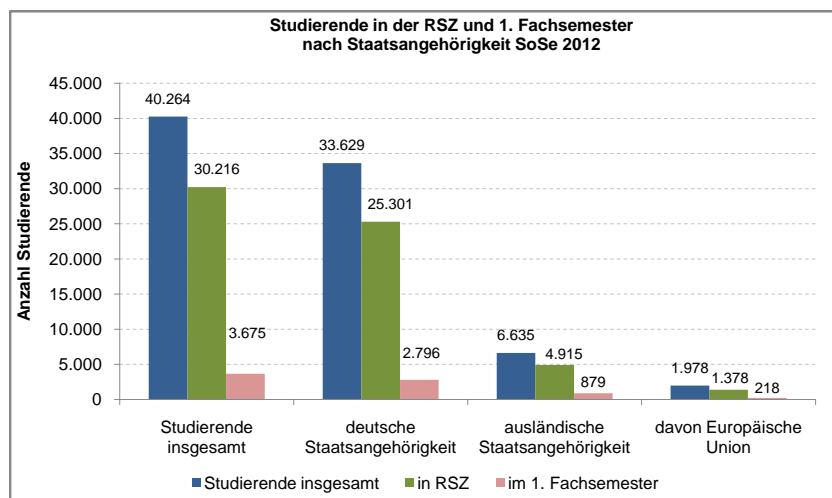
Studierende-Köpfe an der Goethe-Universität insgesamt		
	absolut	in %
<b>Studierende insgesamt</b>	<b>40.264</b>	<b>100%</b>
davon beurlaubt	522	1%
davon DSH/Feststellungsprüfung/ Vorbereitungsstudium	375	1%
davon im Lehramt	5.910	15%
davon nicht im Lehramt	33.979	84%
<b>Studierende ohne Beurlaubte, DSH/Feststellungsprüfung/ Vorbereitungsstudium</b>	<b>39.350</b>	<b>98%</b>



Studierende-Köpfe an der Goethe-Universität nach Studienform und Abschluss								
	insgesamt		davon in RSZ		davon im 1. Fachsem.		davon Beurlaubte	
	absolut	in %	absolut	in %	absolut	in %	absolut	in %
<b>Studierende insgesamt</b>	<b>40.264</b>	<b>100%</b>	<b>30.216</b>	<b>75%</b>	<b>3.675</b>	<b>9%</b>	<b>522</b>	<b>1%</b>
<b>Studienform</b>								
1. berufsqualifizierendes Studium	30.311	75%	21.522	71%	2.293	8%	412	1%
Zweitstudium	3.704	9%	2.980	80%	652	18%	49	1%
konsekutives Masterstudium	2.265	6%	1.924	85%	136	6%	49	2%
Ergänzungs-Erweiterungs- und Zusatzstudium	574	1%	487	85%	52	9%	8	1%
Aufbau- und Weiterbildungsstudium	370	1%	264	71%	41	11%	1	0%
Promotionsstudium	2.647	7%	2.647	100%	272	10%	2	0%
DSH/Feststellungsprüfung/ Vorbereitungsstudium	393	1%	392	100%	229	58%	1	0%
<b>Abschluss</b>								
<b>Staatsexamen</b>	<b>7.688</b>	<b>19%</b>	<b>5.622</b>	<b>19%</b>	<b>302</b>	<b>8%</b>	<b>93</b>	<b>18%</b>
<b>Bachelor</b>	<b>13.793</b>	<b>34%</b>	<b>11.879</b>	<b>39%</b>	<b>2.110</b>	<b>57%</b>	<b>146</b>	<b>28%</b>
<b>Master</b>	<b>2.492</b>	<b>6%</b>	<b>2.090</b>	<b>7%</b>	<b>164</b>	<b>4%</b>	<b>49</b>	<b>9%</b>
<b>Lehramt</b>	<b>5.910</b>	<b>15%</b>	<b>4.171</b>	<b>14%</b>	<b>369</b>	<b>10%</b>	<b>89</b>	<b>17%</b>
Lehramt - Grundschule	992		792		110		11	
Lehramt - Haupt- u. Realschule	1.709		1.139		107		20	
Lehramt - Gymnasium	2.692		1.870		148		53	
Lehramt - Förderschule	517		370		4		5	
<b>Diplom</b>	<b>2.612</b>	<b>6%</b>	<b>715</b>	<b>2%</b>	<b>56</b>	<b>2%</b>	<b>44</b>	<b>8%</b>
<b>Magister</b>	<b>4.092</b>	<b>10%</b>	<b>2.129</b>	<b>7%</b>	<b>33</b>	<b>1%</b>	<b>93</b>	<b>18%</b>
<b>Promotion</b>	<b>2.649</b>	<b>7%</b>	<b>2.649</b>	<b>9%</b>	<b>272</b>	<b>7%</b>	<b>2</b>	<b>0%</b>
<b>Sonstige</b>	<b>1.028</b>	<b>3%</b>	<b>961</b>	<b>3%</b>	<b>369</b>	<b>10%</b>	<b>6</b>	<b>1%</b>
Abschluss im Ausland, Abschlusszeugnis, Zusatzstudium	559		512		122		2	
kirchliche Prüfung	94		75		18		3	
DSH/Feststellungsprüfung/ Vorbereitungsstudium	375		374		229		1	

## Auf einen Blick - Sommersemester 2012

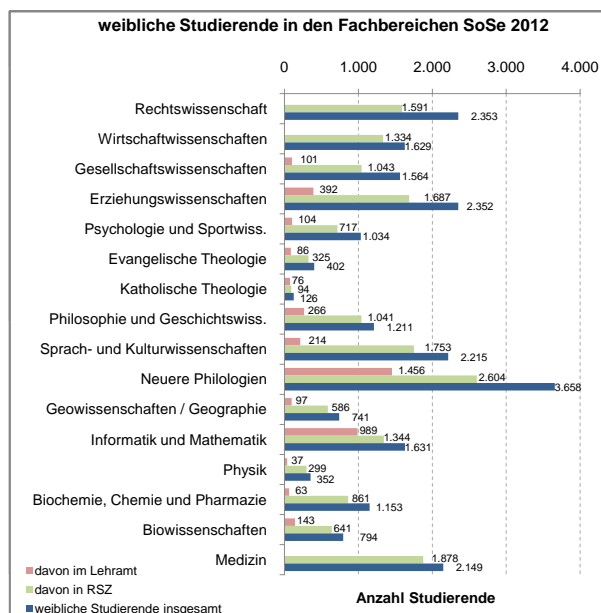
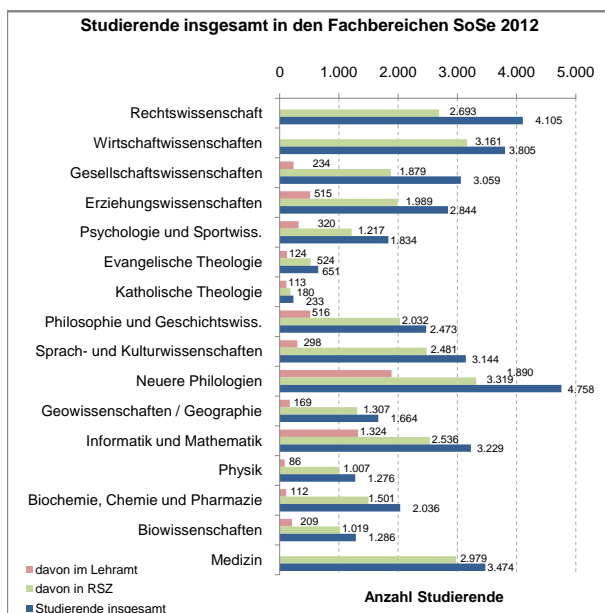
Studierende-Köpfe an der Goethe-Universität nach Staatsangehörigkeit und Bildungsin-/ausländer										
	insgesamt		davon in RSZ		davon im 1. Fachsem.		davon Beurlaubte		davon weiblich	
	absolut	in %	absolut	in %	absolut	in %	absolut	in %	absolut	in %
<b>Studierende insgesamt</b>	<b>40.264</b>	<b>100%</b>	<b>30.216</b>	<b>100%</b>	<b>3.675</b>	<b>100%</b>	<b>522</b>	<b>100%</b>	<b>23.607</b>	<b>100%</b>
<b>Staatsangehörigkeit</b>										
deutsche Staatsangehörigkeit	33.629	84%	25.301	84%	2.796	76%	405	78%	19.380	82%
ausländische Staatsangehörigkeit	6.635	16%	4.915	16%	879	24%	117	22%	4.227	18%
davon Europäische Union	1.978	5%	1.378	5%	218	6%	27	5%	1.300	6%
<b>Bildungsin-/ausländer</b>										
Bildungsinländer	2.345	6%	1.615	5%	180	5%	23	4%	1.418	6%
Bildungsausländer	4.290	11%	3.300	11%	699	19%	94	18%	2.809	12%
davon Europäische Union	1.201	3%	855	3%	165	4%	18	3%	853	4%



Studierende-Köpfe an der Goethe-Universität nach Geschlecht										
	insgesamt		davon in RSZ		davon im 1. Fachsem.		davon Beurlaubte		davon Lehramt	
	absolut	in %	absolut	in %	absolut	in %	absolut	in %	absolut	in %
<b>Studierende insgesamt</b>	<b>40.264</b>	<b>100%</b>	<b>30.216</b>	<b>100%</b>	<b>3.675</b>	<b>100%</b>	<b>522</b>	<b>100%</b>	<b>5.910</b>	<b>100%</b>
<b>Geschlecht</b>										
Frauen	23.607	59%	18.040	60%	2.146	58%	400	77%	4.024	68%
Männer	16.657	41%	12.176	40%	1.529	42%	122	23%	1.886	32%

# Die Fachbereiche im Überblick - Sommersemester 2012

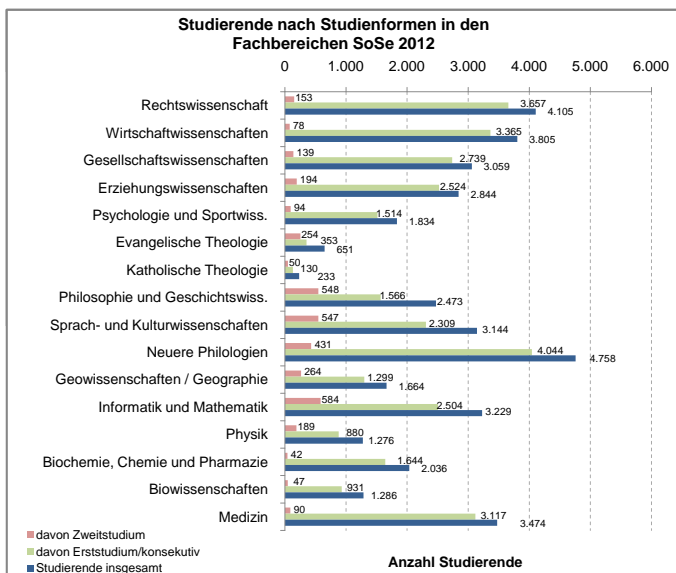
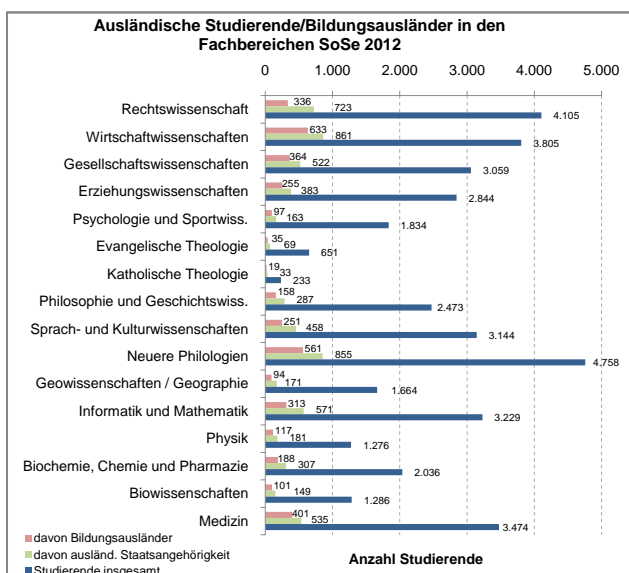
Studierende-Köpfe in den Fachbereichen								
	insgesamt		davon in RSZ		davon im 1. Fachsem.		davon Beurlaubte	
	absolut	in %	absolut	in %	absolut	in %	absolut	in %
<b>Studierende insgesamt</b>	<b>40.264</b>	<b>100%</b>	<b>30.216</b>	<b>100%</b>	<b>3.675</b>	<b>100%</b>	<b>522</b>	<b>100%</b>
<b>Fachbereiche</b>	<b>39.871</b>	<b>99%</b>	<b>29.824</b>	<b>99%</b>	<b>3.446</b>	<b>94%</b>	<b>521</b>	<b>100%</b>
Rechtswissenschaft	4.105	10%	2.693	9%	243	7%	58	11%
Wirtschaftswissenschaften	3.805	9%	3.161	10%	514	14%	73	14%
Gesellschaftswissenschaften	3.059	8%	1.879	6%	85	2%	60	11%
Erziehungswissenschaften	2.844	7%	1.989	7%	270	7%	34	7%
Psychologie und Sportwiss.	1.834	5%	1.217	4%	37	1%	20	4%
Evangelische Theologie	651	2%	524	2%	98	3%	10	2%
Katholische Theologie	233	1%	180	1%	30	1%	2	0%
Philosophie und Geschichtswiss.	2.473	6%	2.032	7%	426	12%	35	7%
Sprach- und Kulturwissenschaften	3.144	8%	2.481	8%	289	8%	53	10%
Neuere Philologien	4.758	12%	3.319	11%	349	9%	82	16%
Geowissenschaften / Geographie	1.664	4%	1.307	4%	149	4%	7	1%
Informatik und Mathematik	3.229	8%	2.536	8%	538	15%	32	6%
Physik	1.276	3%	1.007	3%	141	4%	3	1%
Biochemie, Chemie und Pharmazie	2.036	5%	1.501	5%	149	4%	15	3%
Biowissenschaften	1.286	3%	1.019	3%	47	1%	8	2%
Medizin	3.474	9%	2.979	10%	81	2%	29	6%
<b>DSH/Feststellungsprüfung/ Vorbereitungsstudium</b>	<b>393</b>	<b>1%</b>	<b>392</b>	<b>1%</b>	<b>229</b>	<b>6%</b>	<b>1</b>	<b>0%</b>



Studierende-Köpfe in den Fachbereichen nach Lehramt/Geschlecht												
	insgesamt						davon weiblich					
	insgesamt		in RSZ		im Lehramt		insgesamt		in RSZ		im Lehramt	
	absolut	in %	absolut	in %	absolut	in %	absolut	in %	absolut	in %	absolut	in %
<b>Studierende insgesamt</b>	<b>40.264</b>	<b>100%</b>	<b>30.216</b>	<b>100%</b>	<b>5.910</b>	<b>100%</b>	<b>23.607</b>	<b>100%</b>	<b>18.040</b>	<b>100%</b>	<b>4.024</b>	<b>100%</b>
<b>Fachbereiche</b>	<b>39.871</b>	<b>99%</b>	<b>29.824</b>	<b>99%</b>	<b>5.910</b>	<b>100%</b>	<b>23.364</b>	<b>99%</b>	<b>17.798</b>	<b>99%</b>	<b>4.024</b>	<b>100%</b>
Rechtswissenschaft	4.105	10%	2.693	9%	-	0%	2.353	10%	1.591	9%	-	0%
Wirtschaftswissenschaften	3.805	9%	3.161	10%	-	0%	1.629	7%	1.334	7%	-	0%
Gesellschaftswissenschaften	3.059	8%	1.879	6%	234	4%	1.564	7%	1.043	6%	101	3%
Erziehungswissenschaften	2.844	7%	1.989	7%	515	9%	2.352	10%	1.687	9%	392	10%
Psychologie und Sportwiss.	1.834	5%	1.217	4%	320	5%	1.034	4%	717	4%	104	3%
Evangelische Theologie	651	2%	524	2%	124	2%	402	2%	325	2%	86	2%
Katholische Theologie	233	1%	180	1%	113	2%	126	1%	94	1%	76	2%
Philosophie und Geschichtswiss.	2.473	6%	2.032	7%	516	9%	1.211	5%	1.041	6%	266	7%
Sprach- und Kulturwissenschaften	3.144	8%	2.481	8%	298	5%	2.215	9%	1.753	10%	214	5%
Neuere Philologien	4.758	12%	3.319	11%	1.890	32%	3.658	15%	2.604	14%	1.456	36%
Geowissenschaften / Geographie	1.664	4%	1.307	4%	169	3%	741	3%	586	3%	97	2%
Informatik und Mathematik	3.229	8%	2.536	8%	1.324	22%	1.631	7%	1.344	7%	989	25%
Physik	1.276	3%	1.007	3%	86	1%	352	1%	299	2%	37	1%
Biochemie, Chemie und Pharmazie	2.036	5%	1.501	5%	112	2%	1.153	5%	861	5%	63	2%
Biowissenschaften	1.286	3%	1.019	3%	209	4%	794	3%	641	4%	143	4%
Medizin	3.474	9%	2.979	10%	-	0%	2.149	9%	1.878	10%	-	0%
<b>DSH/Feststellungsprüfung/ Vorbereitungsstudium</b>	<b>393</b>	<b>1%</b>	<b>392</b>	<b>1%</b>	<b>-</b>	<b>0%</b>	<b>243</b>	<b>1%</b>	<b>242</b>	<b>1%</b>	<b>-</b>	<b>0%</b>

# Die Fachbereiche im Überblick - Sommersemester 2012

Studierende-Köpfe in den Fachbereichen	insgesamt		davon ausländische Staatsangehörigkeit			davon deutsche Staatsangehörigkeit			davon Bildungsausländer		davon Bildungsinländer								
	insgesamt		in RSZ		insgesamt		in RSZ		insgesamt		in RSZ		insgesamt						
	absolut	in %	absolut	in %	absolut	in %	absolut	in %	absolut	in %	absolut	in %	absolut						
	absolut	in %	absolut	in %	absolut	in %	absolut	in %	absolut	in %	absolut	in %	absolut						
<b>Studierende insgesamt</b>	<b>40.264</b>		<b>30.216</b>		<b>6.635</b>		<b>4.915</b>		<b>33.629</b>		<b>25.301</b>		<b>4.290</b>		<b>3.300</b>		<b>2.345</b>		<b>1.615</b>
<b>Fachbereiche</b>	<b>39.871</b>	<b>99%</b>	<b>29.824</b>	<b>6.268</b>	<b>94%</b>	<b>4.549</b>	<b>33.603</b>	<b>100%</b>	<b>25.275</b>	<b>3.923</b>	<b>91%</b>	<b>2.934</b>	<b>2.345</b>	<b>100%</b>	<b>1.615</b>				
Rechtswissenschaft	4.105	10%	2.693	723	11%	478	3.382	10%	2.215	336	8%	265	387	17%	213				
Wirtschaftswissenschaften	3.805	9%	3.161	861	13%	713	2.944	9%	2.448	633	15%	536	228	10%	177				
Gesellschaftswissenschaften	3.059	8%	1.879	522	8%	315	2.537	8%	1.564	364	8%	230	158	7%	85				
Erziehungswissenschaften	2.844	7%	1.989	383	6%	254	2.461	7%	1.735	255	6%	165	128	5%	89				
Psychologie und Sportwiss.	1.834	5%	1.217	163	2%	86	1.671	5%	1.131	97	2%	50	66	3%	36				
Evangelische Theologie	651	2%	524	69	1%	45	582	2%	479	35	1%	23	34	1%	22				
Katholische Theologie	233	1%	180	33	0%	28	200	1%	152	19	0%	17	14	1%	11				
Philosophie und Geschichtswiss.	2.473	6%	2.032	287	4%	238	2.186	7%	1.794	158	4%	132	129	6%	106				
Sprach- und Kulturwissenschaften	3.144	8%	2.481	458	7%	370	2.686	8%	2.111	251	6%	202	207	9%	168				
Neuere Philologien	4.758	12%	3.319	855	13%	566	3.903	12%	2.753	561	13%	364	294	13%	202				
Geowissenschaften / Geographie	1.664	4%	1.307	171	3%	127	1.493	4%	1.180	94	2%	71	77	3%	56				
Informatik und Mathematik	3.229	8%	2.536	571	9%	415	2.658	8%	2.121	313	7%	222	258	11%	193				
Physik	1.276	3%	1.007	181	3%	145	1.095	3%	862	117	3%	104	64	3%	41				
Biochemie, Chemie und Pharmazie	2.036	5%	1.501	307	5%	212	1.729	5%	1.289	188	4%	132	119	5%	80				
Biowissenschaften	1.286	3%	1.019	149	2%	123	1.137	3%	896	101	2%	89	48	2%	34				
Medizin	3.474	9%	2.979	535	8%	434	2.939	9%	2.545	401	9%	332	134	6%	102				
<b>DSH/Feststellungsprüfung/ Vorbereitungsstudium</b>	<b>393</b>	<b>1%</b>	<b>392</b>	<b>367</b>	<b>6%</b>	<b>366</b>	<b>26</b>	<b>0%</b>	<b>26</b>	<b>367</b>	<b>9%</b>	<b>366</b>	<b>-</b>	<b>0%</b>	<b>-</b>				



Studierende-Köpfe in den Fachbereichen	insgesamt		davon Erststudium/ konsekutiver Master		davon Zweitstudium		davon Aufbau- Ergänzungs-/Er- weiterungsstudium		davon Weiter- bildungs-, Promo- tionsstudium, DSH/Feststellungs- prüfung								
	insgesamt		insgesamt		insgesamt		insgesamt		insgesamt								
	absolut	in %	absolut	in %	absolut	in %	absolut	in %	absolut	in %							
	absolut	in %	absolut	in %	absolut	in %	absolut	in %	absolut	in %							
<b>Studierende insgesamt</b>	<b>40.264</b>		<b>32.576</b>		<b>23.446</b>		<b>3.704</b>		<b>2.980</b>		<b>574</b>		<b>487</b>		<b>3.410</b>		<b>3.303</b>
<b>Fachbereiche</b>	<b>39.871</b>	<b>99%</b>	<b>29.824</b>	<b>32.576</b>	<b>100%</b>	<b>23.446</b>	<b>3.704</b>	<b>100%</b>	<b>2.980</b>	<b>574</b>	<b>100%</b>	<b>487</b>	<b>3.017</b>	<b>88%</b>	<b>2.911</b>		
Rechtswissenschaft	4.105	10%	2.693	3.657	11%	2.302	153	4%	102	-	0%	-	295	9%	289		
Wirtschaftswissenschaften	3.805	9%	3.161	3.365	10%	2.747	78	2%	67	-	0%	-	362	11%	347		
Gesellschaftswissenschaften	3.059	8%	1.879	2.739	8%	1.621	139	4%	79	19	3%	17	162	5%	162		
Erziehungswissenschaften	2.844	7%	1.989	2.524	8%	1.738	194	5%	131	30	5%	24	96	3%	96		
Psychologie und Sportwiss.	1.834	5%	1.217	1.514	5%	1.004	94	3%	38	14	2%	6	212	6%	169		
Evangelische Theologie	651	2%	524	353	1%	240	254	7%	242	21	4%	19	23	1%	23		
Katholische Theologie	233	1%	180	130	0%	87	50	1%	43	24	4%	21	29	1%	29		
Philosophie und Geschichtswiss.	2.473	6%	2.032	1.566	5%	1.185	548	15%	498	134	23%	124	225	7%	225		
Sprach- und Kulturwissenschaften	3.144	8%	2.481	2.309	7%	1.731	547	15%	472	104	18%	94	184	5%	184		
Neuere Philologien	4.758	12%	3.319	4.044	12%	2.778	431	12%	296	133	23%	107	150	4%	138		
Geowissenschaften / Geographie	1.664	4%	1.307	1.299	4%	988	264	7%	224	18	3%	12	83	2%	83		
Informatik und Mathematik	3.229	8%	2.536	2.504	8%	1.886	584	16%	516	46	8%	39	95	3%	95		
Physik	1.276	3%	1.007	880	3%	642	189	5%	160	15	3%	13	192	6%	192		
Biochemie, Chemie und Pharmazie	2.036	5%	1.501	1.644	5%	1.123	42	1%	30	10	2%	8	340	10%	340		
Biowissenschaften	1.286	3%	1.019	931	3%	697	47	1%	17	6	1%	3	302	9%	302		
Medizin	3.474	9%	2.979	3.117	10%	2.677	90	2%	65	-	0%	-	267	8%	237		
<b>DSH/Feststellungsprüfung/ Vorbereitungsstudium</b>	<b>393</b>	<b>1%</b>	<b>392</b>	<b>-</b>	<b>0%</b>	<b>-</b>	<b>-</b>	<b>0%</b>	<b>-</b>	<b>-</b>	<b>0%</b>	<b>-</b>	<b>393</b>	<b>12%</b>	<b>392</b>		

## Studierende nach Herkunftsland im Sommersemester 2012

Kontinent: Europa	
Land	Anzahl
Albanien	46
Belgien	8
Bosnien und Herzegowina	131
Bulgarien	295
Dänemark	16
Deutschland	33.629
Estland	15
Finnland	18
Frankreich	99
Griechenland	199
Irland	12
Italien	265
Kosovo	7
Kroatien	220
Lettland	27
Litauen	51
Luxemburg	18
Mazedonien	29
Moldau	46
Montenegro	5
Niederlande	23
Norwegen	4
Österreich	79
Polen	293
Portugal	57
Rumänien	117
Russische Föderation	326
Schweden	24
Schweiz	21
Serbien	130
Serbien und Montenegro	7
Slowakei	70
Slowenien	9
Spanien	105
Tschechische Republik	48
Türkei	790
Ukraine	408
Ungarn	46
Vereinigtes Königreich	77
Weißrussland	83
Zypern	7
<b>Summe</b>	<b>37.860</b>

Kontinent: Australien/Sonstige	
Land	Anzahl
Australien	14
Ohne Angabe	4
Staatenlos	5
Ungeklärt	11
<b>Summe</b>	<b>34</b>

Kontinent: Asien	
Land	Anzahl
Afghanistan	44
Armenien	28
Aserbaidshjan	13
Bangladesch	10
Birma	1
China (VR)	311
Georgien	90
Indien	99
Indonesien	65
Irak	11
Iran	174
Israel	20
Japan	39
Jemen	12
Jordanien	14
Kasachstan	25
Katar	1
Kirgisistan	41
Korea, Republik	127
Libanon	11
Malaysia	3
Mongolei	28
Nepal	52
Oman	18
Pakistan	36
Palästinensische Gebiete	11
Palau, Macao	3
Philippinen	10
Saudi-Arabien	8
Singapur	9
Sri Lanka	4
Syrien	31
Tadschikistan	2
Taiwan	31
Thailand	21
Turkmenistan	4
Usbekistan	33
Vietnam	86
<b>Summe</b>	<b>1.526</b>

Kontinent: Afrika	
Land	Anzahl
Ägypten	43
Algerien	6
Äquatorialguinea	1
Äthiopien	7
Bahrain	1
Benin	4
Burkina Faso	3
Elfenbeinküste	4
Eritrea	6
Gabun	1
Ghana	6
Guinea	4
Kamerun	46
Kenia	35
Kongo (Demokrat. Republik)	4
Libyen	2
Madagaskar	8
Marokko	155
Mauritius	3
Mosambik	1
Nigeria	16
Ruanda	2
Sambia	1
Senegal	7
Simbabwe	5
Somalia	1
Südafrika	4
Sudan	3
Tansania	2
Togo	6
Tschad	1
Tunesien	22
Uganda	4
Zentralafrikanische Republik	1
<b>Summe</b>	<b>415</b>

Kontinent: Amerika	
Land	Anzahl
Argentinien	9
Bolivien	7
Brasilien	93
Chile	21
Costa Rica	6
Dominikanische Republik	2
Ecuador	10
El Salvador	3
Guatemala	1
Haiti	2
Kanada	18
Kolumbien	67
Kuba	9
Mexiko	26
Panama	2
Paraguay	3
Peru	49
USA	87
Venezuela	14
<b>Summe</b>	<b>429</b>



## **Die Studierenden nach Fachbereichen im Sommersemester 2012**





**A. Studierende nach Fachbereichen und  
Abschlüssen insgesamt, in der  
Regelstudienzeit, im 1. Fach- und 1.  
Hochschulsemester, nach Geschlecht und  
Bildungsherkunft im SoSe 2012**

# Studierende insgesamt, im 1. Fach- und 1. Hochschulsemester, nach Geschlecht und Bildungsherkunft

FB	Fach	HF / NF	Abschluss	insgesamt	in RSZ	im 1. Fachsem.	im 1. Hochschulsesem.	weiblich	männlich	Bildungs-inländer	Bildungs-ausländer		
FB 01: Rechtswissenschaft	Rechtswissenschaft	Hauptfach	Staatsexamen	4.752	3.237	297	138	2.720	2.032	429	390		
			Magister	3.861	2.440	221	119	2.241	1.620	383	208		
		Nebenfach	Abschluss im Ausl.	22	22	11	11	13	9	9	9	22	
			Promotion	231	231	21	2	101	2	130	7	57	
			Bachelor	407	382	37	5	228	179	26	26	31	
			Magister	165	103	7	1	102	63	13	13	18	
		<b>Rechtswissenschaft Summe</b>				<b>4.687</b>	<b>3.178</b>	<b>297</b>	<b>138</b>	<b>2.685</b>	<b>2.002</b>	<b>429</b>	<b>336</b>
		Europ. u. Internat. Wirtschaftsrecht				2	2	2	2	2	2		
		<b>Europ. u. Internat. Wirtschaftsrecht Summe</b>				<b>2</b>	<b>2</b>	<b>2</b>	<b>2</b>	<b>2</b>	<b>2</b>		
		Aufbaustudium f. im Ausl. ausg. Juristen				12	10	10	10	9	3	3	11
<b>Aufbaustudium f. im Ausl. ausg. Juristen Summe</b>				<b>12</b>	<b>10</b>	<b>10</b>	<b>10</b>	<b>9</b>	<b>3</b>	<b>3</b>	<b>11</b>		
Law and Finance				51	47	47	26	25	25	43	43		
<b>Law and Finance Summe</b>				<b>51</b>	<b>47</b>	<b>47</b>	<b>26</b>	<b>25</b>	<b>25</b>	<b>43</b>	<b>43</b>		
FB 02: Wirtschaftswissenschaften	Betriebswirtschaftslehre	Hauptfach	Diplom	3	3	3	3	2.027	2.514	276	745		
			Abschluss im Ausl.	59	59	33	33	32	27	3	1	58	
		Nebenfach	Promotion	153	153	9	7	135	86	10	10	27	
			Bachelor	221	157	25	7	135	86	10	10	23	
			Magister	174	120	5	5	117	57	16	16	30	
			Magister	610	489	72	40	336	274	37	37	138	
		<b>Volkswirtschaftslehre Summe</b>				<b>610</b>	<b>489</b>	<b>72</b>	<b>40</b>	<b>336</b>	<b>274</b>	<b>37</b>	<b>138</b>
		Volkswirtschaftslehre				1	1	1	1	1	1	1	
		Magister				151	151	6	6	46	105	14	47
		Promotion				134	121	29	1	63	71	7	20
Bachelor				81	61	3	3	41	40	5	11		
<b>Magister Summe</b>				<b>81</b>	<b>61</b>	<b>3</b>	<b>3</b>	<b>41</b>	<b>40</b>	<b>5</b>	<b>11</b>		
<b>Volkswirtschaftslehre Summe</b>				<b>367</b>	<b>333</b>	<b>38</b>	<b>1</b>	<b>151</b>	<b>216</b>	<b>26</b>	<b>78</b>		
Wirtschaftspädagogik				139	125	1	1	82	57	9	7		
Master				85	71	2	2	53	32	3	1		
Promotion				5	5	2	2	3	2	2	1		
<b>Magister Summe</b>				<b>1</b>	<b>1</b>	<b>1</b>	<b>1</b>	<b>1</b>	<b>1</b>	<b>1</b>	<b>1</b>		
<b>Wirtschaftspädagogik Summe</b>				<b>230</b>	<b>202</b>	<b>3</b>	<b>0</b>	<b>139</b>	<b>91</b>	<b>12</b>	<b>8</b>		
Wirtschaftswissenschaften				2.652	2.131	471	267	1.132	1.520	142	291		
<b>Wirtschaftswissenschaften Summe</b>				<b>2.652</b>	<b>2.131</b>	<b>471</b>	<b>267</b>	<b>1.132</b>	<b>1.520</b>	<b>142</b>	<b>291</b>		
Goethe Master of Business Admin. - FT				29	29	29	18	11	18	1	23		
<b>Goethe Master of Business Admin. - FT Summe</b>				<b>29</b>	<b>29</b>	<b>29</b>	<b>18</b>	<b>11</b>	<b>18</b>	<b>1</b>	<b>23</b>		
Modern East Asian Studies				45	39	39	15	35	10	5	15		
<b>Modern East Asian Studies Summe</b>				<b>45</b>	<b>39</b>	<b>39</b>	<b>15</b>	<b>35</b>	<b>10</b>	<b>5</b>	<b>15</b>		
Quantitative Economics				51	29	29	19	32	5	5	28		
<b>Quantitative Economics Summe</b>				<b>51</b>	<b>29</b>	<b>29</b>	<b>19</b>	<b>32</b>	<b>5</b>	<b>5</b>	<b>28</b>		
Executive Master of Finance and Accounting				15	15	15	7	8	8	1	1		
<b>Executive Master of Finance and Accounting Summe</b>				<b>15</b>	<b>15</b>	<b>15</b>	<b>7</b>	<b>8</b>	<b>8</b>	<b>1</b>	<b>1</b>		
Management Finance & Accounting				107	90	1	1	32	75	6	12		
<b>Management Finance &amp; Accounting Summe</b>				<b>107</b>	<b>90</b>	<b>1</b>	<b>1</b>	<b>32</b>	<b>75</b>	<b>6</b>	<b>12</b>		
Management Accounting & Inform.				64	54	2	2	26	38	5	7		
<b>Management Accounting &amp; Inform. Summe</b>				<b>64</b>	<b>54</b>	<b>2</b>	<b>2</b>	<b>26</b>	<b>38</b>	<b>5</b>	<b>7</b>		
Management Finance & Information				113	94	1	1	44	69	17	28		
<b>Management Finance &amp; Information Summe</b>				<b>113</b>	<b>94</b>	<b>1</b>	<b>1</b>	<b>44</b>	<b>69</b>	<b>17</b>	<b>28</b>		
International Economics and Economic Policy				86	74	1	1	44	42	4	30		
<b>International Economics and Economic Policy Summe</b>				<b>86</b>	<b>74</b>	<b>1</b>	<b>1</b>	<b>44</b>	<b>42</b>	<b>4</b>	<b>30</b>		
Money and Finance				105	95	1	1	38	67	11	56		
<b>Money and Finance Summe</b>				<b>105</b>	<b>95</b>	<b>1</b>	<b>1</b>	<b>38</b>	<b>67</b>	<b>11</b>	<b>56</b>		
GSEFM				43	43	1	1	8	35	5	14		
Promotion				24	24	1	1	5	19	16	16		
<b>GSEFM Summe</b>				<b>67</b>	<b>67</b>	<b>1</b>	<b>1</b>	<b>13</b>	<b>54</b>	<b>5</b>	<b>30</b>		
<b>GSEFM Summe</b>				<b>5.256</b>	<b>3.440</b>	<b>299</b>	<b>90</b>	<b>2.747</b>	<b>2.509</b>	<b>289</b>	<b>518</b>		
FB 03: Gesellschaftswissenschaften	Arbeitslehre	Hauptfach	LA Haupt-/Realschule	2	1	1	1	1	1	1	1		
			LA Förderschule	4	4	4	4	4	4	4			
		Nebenfach	6	0	0	0	2	4	0	0	0		
<b>Arbeitslehre Summe</b>				<b>6</b>	<b>0</b>	<b>0</b>	<b>0</b>	<b>2</b>	<b>4</b>	<b>0</b>	<b>0</b>		
Politologie/Politikwissenschaft				644	517	31	12	296	348	35	94		
Master				73	55	42	42	31	31	2	13		

# Studierende insgesamt, im 1. Fach- und 1. Hochschulsemester, nach Geschlecht und Bildungsherkunft

FB	Fach	HF / NF	Abschluss	insgesamt	in RSZ	im 1. Fachsem.	im 1. Hochschulsem.	weiblich	männlich	Bildungs- inländer	Bildungs- ausländer
			Diplom	285	6			79	206	20	28
			Magister	152	9			62	90	7	15
			Abschluss im Ausl.	4	4	2	2	1	3		4
			Promotion	85	85	8		36	49		19
		Nebenfach	Bachelor	318	295	107	23	174	144	12	32
			Magister	297	176	16	1	153	144	16	28
			<b>1.958</b>	<b>1.147</b>	<b>164</b>	<b>38</b>	<b>843</b>	<b>1.015</b>		<b>92</b>	<b>233</b>
	Politologie/Politikwissenschaft Summe Sozialkunde	Hauptfach	LA Haupt-/Realschule	27	2			18	9	4	
			LA Gymnasium	70				26	44	6	
			LA Förderschule	1					1		
		Nebenfach	LA Förderschule	3				2	1		
	<b>Sozialkunde Summe</b>			<b>101</b>	<b>2</b>	<b>0</b>	<b>0</b>	<b>46</b>	<b>55</b>	<b>10</b>	<b>0</b>
	Soziologie	Hauptfach	Bachelor	810	722	45	16	514	296	38	79
			Master	99	99			69	30	2	8
			Diplom	367	39			196	171	23	34
			Magister	207	37			114	93	12	21
			Zusatzstudium	1	1			1			
			Abschluss im Ausl.	16	16	6	6	7	9		16
			Promotion	80	80	5	1	43	37	6	14
		Nebenfach	Bachelor	364	333	67	27	203	161	30	29
			Magister	409	265	12	2	252	157	12	44
			Promotion	1	1				1		
	<b>Soziologie Summe</b>			<b>2.354</b>	<b>1.593</b>	<b>135</b>	<b>52</b>	<b>1.399</b>	<b>955</b>	<b>123</b>	<b>245</b>
	Arbeitslehre	Nebenfach	Magister	2				1	1		
	<b>Arbeitslehre Summe</b>			<b>2</b>				<b>1</b>	<b>1</b>		
	Politische Theorie	Hauptfach	Master	69	56	42	2	27	56	2	10
	<b>Politische Theorie Summe</b>			<b>69</b>	<b>56</b>	<b>42</b>	<b>2</b>	<b>27</b>	<b>42</b>	<b>2</b>	<b>10</b>
	ISFK	Hauptfach	Master	187	138	74	4	113	74	4	14
	<b>ISFK Summe</b>			<b>187</b>	<b>138</b>	<b>74</b>	<b>4</b>	<b>113</b>	<b>74</b>	<b>4</b>	<b>14</b>
	Politik und Wirtschaft	Hauptfach	LA Haupt-/Realschule	319	220			151	168	37	7
			LA Gymnasium	336	269			153	183	21	9
			LA Förderschule	23	15			11	12		
		Nebenfach	LA Förderschule	1					1		
	<b>Politik und Wirtschaft Summe</b>			<b>679</b>	<b>504</b>	<b>0</b>	<b>0</b>	<b>316</b>	<b>363</b>	<b>58</b>	<b>16</b>
	<b>FB 04: Erziehungswissenschaften</b>			<b>10.241</b>	<b>7.556</b>	<b>796</b>	<b>326</b>	<b>7.618</b>	<b>2.623</b>	<b>540</b>	<b>545</b>
	Bildungswissenschaften Lehramt	Hauptfach	LA Grundschule	901	756	96	50	795	106	20	26
			LA Haupt-/Realschule	1.572	1.114	97	35	1.019	553	155	56
			LA Gymnasium	2.294	1.757	123	54	1.453	841	130	56
			LA Förderschule	470	364			366	104	9	4
	<b>Bildungswissenschaften Lehramt Summe</b>			<b>5.237</b>	<b>3.991</b>	<b>316</b>	<b>139</b>	<b>3.633</b>	<b>1.604</b>	<b>314</b>	<b>142</b>
	Erziehungswissenschaften	Hauptfach	Bachelor	1.366	1.179	238	139	1.178	188	70	138
			Master	96	96	47		87	9	5	5
			Diplom	761	324			614	147	38	64
			Magister	269	67			210	59	14	45
			Zusatzstudium	3	3			3			
			Abschluss im Ausl.	5	5	2	2	5	5		
			Promotion	99	99	14	14	72	27	2	12
		Nebenfach	Bachelor	493	404	106	22	307	186	27	40
			Magister	385	245	7	7	293	92	34	68
	<b>Erziehungswissenschaften Summe</b>			<b>3.477</b>	<b>2.422</b>	<b>414</b>	<b>163</b>	<b>2.769</b>	<b>708</b>	<b>190</b>	<b>377</b>
	Lernhilfe/Lernbehindertenpädagogik	Hauptfach	LA Förderschule	440	323	4	4	339	101	10	3
	<b>Lernhilfe/Lernbehindertenpädagogik Summe</b>			<b>440</b>	<b>323</b>	<b>4</b>	<b>4</b>	<b>339</b>	<b>101</b>	<b>10</b>	<b>3</b>
	Erziehungshilfe/Verhaltensgestörtenpäd.	Hauptfach	LA Förderschule	278	221	2	2	216	62	6	4
	<b>Erziehungshilfe/Verhaltensgestörtenpäd. Summe</b>			<b>278</b>	<b>221</b>	<b>2</b>	<b>2</b>	<b>216</b>	<b>62</b>	<b>6</b>	<b>4</b>
	Praktisch Bildbare	Hauptfach	LA Förderschule	361	244	1	1	269	92	6	3
	<b>Praktisch Bildbare Summe</b>			<b>361</b>	<b>244</b>	<b>1</b>	<b>1</b>	<b>269</b>	<b>92</b>	<b>6</b>	<b>3</b>
	Sachunterricht	Hauptfach	LA Grundschule	415	355	59	24	369	46	12	16
		Nebenfach	LA Grundschule	33				23	10	2	
	<b>Sachunterricht Summe</b>			<b>448</b>	<b>355</b>	<b>59</b>	<b>24</b>	<b>392</b>	<b>56</b>	<b>14</b>	<b>16</b>
	<b>FB 05: Psychologie und Sportwissenschaften</b>			<b>2.743</b>	<b>1.712</b>	<b>38</b>	<b>10</b>	<b>1.561</b>	<b>1.182</b>	<b>103</b>	<b>148</b>

# Studierende insgesamt, im 1. Fach- und 1. Hochschulsemester, nach Geschlecht und Bildungsherkunft

FB	Fach	HF / NF	Abschluss	insgesamt	in RSZ	im 1. Fachsem.	im 1. Hochschulesem.	weiblich	männlich	Bildungs-inländer	Bildungs-ausländer
	Sportwissenschaften	Hauptfach	Bachelor	530	415			190	340	28	6
			Magister	77	1			20	57	6	5
			Abschluss im Ausl.	2	2	1	1		2		2
			Promotion	12	12	4	4	4	8		1
		Nebenfach	Magister	7				2	5	1	1
	<b>Sportwissenschaften Summe</b>			<b>628</b>	<b>430</b>	<b>5</b>	<b>1</b>	<b>216</b>	<b>412</b>	<b>35</b>	<b>15</b>
	Sport	Hauptfach	LA Grundschule	145	119			112	33	1	1
			LA Haupt-/Realschule	273	172			96	177	23	5
			LA Gymnasium	350	230			150	200	13	3
			LA Förderschule	79	70			46	33	2	
		Nebenfach	LA Grundschule	11				7	4		
			LA Förderschule	3				1	2		
	<b>Sport Summe</b>			<b>861</b>	<b>591</b>	<b>0</b>	<b>0</b>	<b>412</b>	<b>449</b>	<b>39</b>	<b>9</b>
	Psychologie	Hauptfach	Bachelor	299	280	1		226	73	8	27
			Master	78	78			66	12		
			Diplom	293	65			234	59	6	31
			Abschluss im Ausl.	9	9	7	7	8	1		9
			Promotion	83	83	12	2	67	16	2	7
		Nebenfach	Bachelor	9				3	6		
			Magister	170	23			114	56	4	31
	<b>Psychologie Summe</b>			<b>941</b>	<b>538</b>	<b>20</b>	<b>9</b>	<b>718</b>	<b>223</b>	<b>20</b>	<b>105</b>
	Sportmedizin	Nebenfach	Magister	41	1			10	31	3	4
	<b>Sportmedizin Summe</b>			<b>41</b>	<b>1</b>			<b>10</b>	<b>31</b>	<b>3</b>	<b>4</b>
	Sports Medical Training/Clinical Exercise Physiology	Hauptfach	Master	53	47			33	20		1
	<b>Sports Medical Training/Clinical Exercise Physiology Summe</b>			<b>53</b>	<b>47</b>			<b>33</b>	<b>20</b>		<b>1</b>
	Kinder- und Jugendlichenpsychotherapie	Hauptfach	Abschlusszeugnis	21	21	8	8	21	21		3
	<b>Kinder- und Jugendlichenpsychotherapie Summe</b>			<b>21</b>	<b>21</b>	<b>8</b>	<b>8</b>	<b>21</b>	<b>21</b>		<b>3</b>
	Psychoanalyse	Hauptfach	Zusatzstudium	1	1						
		Nebenfach	Magister	96	25			67	29	4	9
	<b>Psychoanalyse Summe</b>			<b>97</b>	<b>26</b>	<b>0</b>	<b>0</b>	<b>67</b>	<b>30</b>	<b>4</b>	<b>9</b>
	Klin. Psychotherapie Weiterbildung	Hauptfach	Abschlusszeugnis	101	58	5	5	84	17	2	2
	<b>Klin. Psychotherapie Weiterbildung Summe</b>			<b>101</b>	<b>58</b>	<b>5</b>	<b>5</b>	<b>84</b>	<b>17</b>	<b>2</b>	<b>2</b>
	<b>FB 06: Evangelische Theologie</b>			<b>1.308</b>	<b>997</b>	<b>166</b>	<b>31</b>	<b>893</b>	<b>415</b>	<b>66</b>	<b>57</b>
	Evangelische Theologie	Hauptfach	LA Grundschule	180	154			168	12	1	2
			LA Haupt-/Realschule	225	172	31	12	159	66	3	2
			LA Gymnasium	111	81	13	5	72	39	2	1
			LA Förderschule	22	15			21	1		
			Diplom	266	258	62	2	155	111	11	10
			kirchliche Prüfung	98	79	19	4	53	45	2	
			Promotion	12	12	3	3	7	5		4
		Nebenfach	LA Grundschule	9				6	3		
			LA Förderschule	2				2			
			Magister	1	1			1			
	<b>Evangelische Theologie Summe</b>			<b>926</b>	<b>772</b>	<b>157</b>	<b>31</b>	<b>644</b>	<b>282</b>	<b>19</b>	<b>19</b>
	Religionswissenschaften	Hauptfach	Bachelor	113	89			82	31	15	8
			Magister	83	22			49	34	10	13
			Zusatzstudium	1	1			1			
			Promotion	11	11	1	1	6	5		3
		Nebenfach	Bachelor	66	62	7	7	46	20	6	2
			Magister	108	40			65	43	16	12
	<b>Religionswissenschaften Summe</b>			<b>382</b>	<b>225</b>	<b>9</b>	<b>0</b>	<b>249</b>	<b>133</b>	<b>47</b>	<b>38</b>
	<b>FB 07: Katholische Theologie</b>			<b>661</b>	<b>519</b>	<b>82</b>	<b>19</b>	<b>428</b>	<b>233</b>	<b>47</b>	<b>32</b>
	Katholische Theologie	Hauptfach	Bachelor	42	41	14	4	22	20	3	4
			LA Grundschule	105	91	12	4	95	10	7	2
			LA Haupt-/Realschule	153	119	31	8	102	51	16	5
			LA Gymnasium	114	74	12	3	78	36	3	2
			LA Förderschule	30	25	4	4	26	4	4	1
			Magister	36	14			16	20	1	1
			Zusatzstudium	1	1			1			
			Promotion	18	18	3	3	7	11	2	7

# Studierende insgesamt, im 1. Fach- und 1. Hochschulsemester, nach Geschlecht und Bildungsherkunft

FB	Fach	HF / NF	Abschluss	insgesamt	in RSZ	im 1. Fachsem.	im 1. Hochschulesem.	weiblich	männlich	Bildungs-inländer	Bildungs-ausländer
		Nebenfach	Bachelor LA Grundschole LA Förderschule Magister	20 2 1 31	20	4		10 2 1 15	10		1
	<b>Katholische Theologie</b> Religionsphilosophie	Hauptfach	Magister Zusatzstudium Promotion	57 8 11	49 8 11	2		22 6 5	35 2 6	16	2
		Nebenfach	Bachelor Magister	9 23	6 17	1		4 16	5 7	2	1
	<b>Religionsphilosophie Summe</b>			<b>108</b>	<b>91</b>	<b>4</b>	<b>0</b>	<b>53</b>	<b>55</b>	<b>8</b>	<b>7</b>
<b>FB 08:</b>	<b>Philosophie und Geschichtswissenschaften</b>			<b>5.709</b>	<b>4.519</b>	<b>862</b>	<b>218</b>	<b>2.962</b>	<b>2.747</b>	<b>319</b>	<b>327</b>
	Geschichte	Hauptfach	Bachelor LA Haupt-/Realschule LA Gymnasium LA Förderschule Magister	154 401 551 42 486 30 4	153 256 396 26 406 30 4	71 2 73 2	17	73 222 286 28 201 22	81 179 265 14 285	14 45 31 1	11 13 17
			Zusatzstudium Abschluss im Ausl. Promotion	49 347	49 329	1		26 177	23 170	1	20
		Nebenfach	Bachelor LA Grundschole LA Förderschule Magister	1 244	1	14	3	126	118	11	13
	<b>Geschichte Summe</b>			<b>2.310</b>	<b>1.835</b>	<b>261</b>	<b>70</b>	<b>1.162</b>	<b>1.148</b>	<b>150</b>	<b>132</b>
	Philosophie	Hauptfach	Bachelor LA Gymnasium Magister Zusatzstudium Abschluss im Ausl. Promotion	134 401 746 32 89 175 257	134 317 548 32 89 156 131	62 48 1	22	52 240 307 23	82 161 439 9	8 26 36 4	4 7 30 1
			Zusatzstudium Abschluss im Ausl. Promotion	12 12 89 4	12 12 89 4	6 6 8	6	6 33	6 56	6 3	12 25
		Nebenfach	Bachelor Magister	1 2	1 2	16	5	99	60	7	12
	<b>Philosophie Summe</b>			<b>1.846</b>	<b>1.419</b>	<b>149</b>	<b>54</b>	<b>874</b>	<b>972</b>	<b>98</b>	<b>102</b>
	Ethnologie	Hauptfach	Bachelor Magister Zusatzstudium Promotion	415 248 24 38	413 191 24 38	255 1	49	274 166 15	141 82 9	19 8 2	22 13 2
		Nebenfach	Bachelor Master Magister Promotion	297 1 159 1	293 1 127 1	140	30	194 1	103	22	12
			Zusatzstudium Promotion	1 1	1 1	16	5	99	60	7	12
	<b>Ethnologie Summe</b>			<b>1.183</b>	<b>1.088</b>	<b>415</b>	<b>84</b>	<b>769</b>	<b>414</b>	<b>60</b>	<b>69</b>
	Alte Geschichte	Hauptfach	Magister Abschluss im Ausl. Promotion	11 1 10	11 1 10	1	1	5 1	6	1	2
		Nebenfach	Magister	11	11	1	1	4	7	1	1
	<b>Alte Geschichte Summe</b>			<b>33</b>	<b>11</b>	<b>1</b>	<b>1</b>	<b>11</b>	<b>22</b>	<b>0</b>	<b>4</b>
	Mittlere und neuere Geschichte	Hauptfach	Magister Promotion	95 40	1 40	2	1	33 16	62 24	1	6
		Nebenfach	Magister	74	74			35	39	5	5
	<b>Mittlere und neuere Geschichte Summe</b>			<b>209</b>	<b>41</b>	<b>2</b>	<b>1</b>	<b>84</b>	<b>125</b>	<b>6</b>	<b>12</b>
	Geschichte mit Nebenfach	Hauptfach	Master	1	1	1	1	1	1	1	1
	<b>Geschichte mit Nebenfach Summe</b>			<b>1</b>	<b>1</b>	<b>1</b>	<b>1</b>	<b>1</b>	<b>1</b>	<b>1</b>	<b>1</b>
	Geschichte und Philosophie der Wissenschaften	Nebenfach	Bachelor Magister	57 70	56 68	27 6	7	28 34	29 36	1 4	4 4
	<b>Geschichte und Philosophie der Wissenschaften Summe</b>			<b>127</b>	<b>124</b>	<b>33</b>	<b>8</b>	<b>62</b>	<b>65</b>	<b>5</b>	<b>8</b>
<b>FB 09:</b>	<b>Sprach- und Kulturwissenschaften</b>			<b>6.357</b>	<b>5.091</b>	<b>559</b>	<b>151</b>	<b>4.353</b>	<b>2.004</b>	<b>393</b>	<b>492</b>
	Afrikanische Sprachwissenschaften	Hauptfach	Master Magister	1 2	1			1	2		

# Studierende insgesamt, im 1. Fach- und 1. Hochschulsemester, nach Geschlecht und Bildungsherkunft

FB	Fach	HF / NF	Abschluss	insgesamt	in RSZ	im 1. Fachsem.	im 1. Hochschulesem.	weiblich	männlich	Bildungs-inländer	Bildungs-ausländer
	<b>Afrikanische Sprachwissenschaften Summe</b>			5	5	0	0	6	2	0	1
	Klassische Archäologie	Hauptfach	Promotion	8	6	0	0	6	2	0	1
			Bachelor	6	6			6			
			Magister	101	74			65	36	6	5
			Zusatzstudium	7	7			7			2
			Promotion	6	6			2	4		3
		Nebenfach	Bachelor	69	67	34	13	44	25	2	2
			Magister	133	92	4	4	74	59	6	6
	<b>Klassische Archäologie Summe</b>			322	252	38	13	198	124	14	18
	Südstasienvissenschaften	Hauptfach	Magister	17	1			11	6	2	
			Promotion	1	1				1		1
		Nebenfach	Bachelor	1				1			
			Magister	10				6	4	1	
	<b>Südstasienvissenschaften Summe</b>			29	1	0	0	18	11	3	1
	Griechisch	Hauptfach	LA Gymnasium	19	16	4		14	5		
	<b>Griechisch Summe</b>			19	16	4		14	5		
	Japanologie	Hauptfach	Bachelor	311	243	2		206	105	14	13
			Master	7	6			1	6		
			Magister	30	1			17	13	3	2
			Zusatzstudium	1	1			1			1
			Promotion	4	4			3	1		
		Nebenfach	Bachelor	59	50			39	20	6	4
			Magister	46	30			33	13	2	7
	<b>Japanologie Summe</b>			458	335	2	0	300	158	25	27
	Kunsterziehung	Hauptfach	LA Grundschule	34	25			30	4		2
			LA Haupt-/Realschule	56	35	1		45	11	4	1
			LA Gymnasium	179	138	1		138	41	5	
			LA Förderschule	16	12			13	3		
		Nebenfach	LA Grundschule	1	1			1			
			LA Förderschule	1				1			
	<b>Kunsterziehung Summe</b>			287	210	2	0	228	59	9	3
	Kunstgeschichte	Hauptfach	Bachelor	434	433	182	53	340	94	25	23
			Magister	564	391			432	132	26	58
			Zusatzstudium	32	32			26	6	3	5
			Abschluss im Ausl.	6	6	3	2	5	1		6
			Promotion	60	60			42	18	3	5
		Nebenfach	Bachelor	202	197	79	25	157	45	13	23
			Magister	323	225	21	4	215	108	11	36
	<b>Kunstgeschichte Summe</b>			1.621	1.344	285	84	1.217	404	81	156
	Latein	Hauptfach	LA Gymnasium	214	162	20	2	124	90	6	3
	<b>Latein Summe</b>			214	162	20	2	124	90	6	3
	Musik	Hauptfach	LA Grundschule	42	37	9	5	36	6	1	
			LA Haupt-/Realschule	56	36	10	4	34	22	2	1
			LA Förderschule	5	5	1	1	4	1		
	<b>Musik Summe</b>			103	78	20	9	74	29	3	1
	Musikwissenschaft	Hauptfach	Magister	232	190	33	10	122	110	13	21
			Zusatzstudium	24	24	3		15	9		
			Abschluss im Ausl.	1	1			1			
			Promotion	13	7	2		7	6		
		Nebenfach	Bachelor	71	67	20	6	41	30	6	4
			Magister	71	49			40	31	5	7
	<b>Musikwissenschaft Summe</b>			412	344	58	16	226	186	24	35
	Orientalistik	Hauptfach	Magister	5	1			1	4		
			Zusatzstudium	1	1			1			
			Abschluss im Ausl.	8	8	6	6	4	4		8
			Promotion	1	1			1			
		Nebenfach	Magister	8				4	4		
	<b>Orientalistik Summe</b>			23	10	6	6	11	12	0	8
	Russisch	Hauptfach	LA Gymnasium	5	5			5			2
	<b>Russisch Summe</b>			5	5			5			2

# Studierende insgesamt, im 1. Fach- und 1. Hochschulsemester, nach Geschlecht und Bildungsherkunft

FB	Fach	HF / NF	Abschluss	insgesamt	in RSZ	im 1. Fachsem.	im 1. Hochschulesem.	weiblich	männlich	Bildungs-inländer	Bildungs-ausländer
	Sinologie	Hauptfach	Bachelor	209	164	1		130	79	19	19
			Master	13	11	2		10	3		5
			Magister	38				20	18	6	2
			Abschluss im Ausl.	1	1			1			1
			Promotion	1	1			1			1
	Nebenfach		Bachelor	83	74			59	24	2	10
			Magister	34	20			26	8	5	4
	<b>Sinologie Summe</b>			<b>379</b>	<b>272</b>	<b>3</b>	<b>0</b>	<b>247</b>	<b>132</b>	<b>32</b>	<b>42</b>
	Turkologie	Hauptfach	Magister	2				2			
			Abschluss im Ausl.	1	1			1			1
			Promotion	4	4			3	1		3
	Nebenfach		Magister	2				1	1		
	<b>Turkologie Summe</b>			<b>9</b>	<b>5</b>	<b>0</b>	<b>0</b>	<b>7</b>	<b>2</b>	<b>0</b>	<b>4</b>
	Kulturanthropologie und Europäische Ethnologie	Hauptfach	Bachelor	98	77			81	17	2	12
			Master	27	20			23	4		1
			Magister	17	1			11	6		
			Abschluss im Ausl.	3	3	2		3			3
			Promotion	11	11			8	3		4
	Nebenfach		Bachelor	54	47			40	14	2	4
			Magister	53	21			39	14	2	7
	<b>Kulturanthropologie und Europäische Ethnologie Summe</b>			<b>263</b>	<b>190</b>	<b>2</b>	<b>2</b>	<b>205</b>	<b>58</b>	<b>6</b>	<b>31</b>
	Judaistik	Hauptfach	Bachelor	11	11			9	2		
			Magister	15	9			8	7		1
			Zusatzstudium	4	4			3	1		
			Promotion	3	3			3			
	Nebenfach		Bachelor	13	13			10	3	2	
			Magister	18	15			9	9	2	1
	<b>Judaistik Summe</b>			<b>64</b>	<b>55</b>	<b>0</b>	<b>0</b>	<b>42</b>	<b>22</b>	<b>4</b>	<b>2</b>
	Kunst-Medien-Kulturelle Bildung	Hauptfach	Magister	150	93	1		129	21	9	8
			Zusatzstudium	3	3			2	1	1	
			Promotion	17	17	4		15	2	1	1
	Nebenfach		Bachelor	386	385			296	90	18	14
			Magister	60	54			55	5	7	6
	<b>Kunst-Medien-Kulturelle Bildung Summe</b>			<b>616</b>	<b>552</b>	<b>5</b>	<b>0</b>	<b>497</b>	<b>119</b>	<b>36</b>	<b>28</b>
	Altorientalische Philologie	Hauptfach	Promotion	1	1			1			1
		Nebenfach	Magister	30	21			21	9	1	5
	<b>Altorientalische Philologie Summe</b>			<b>31</b>	<b>22</b>	<b>0</b>	<b>0</b>	<b>21</b>	<b>10</b>	<b>1</b>	<b>6</b>
	Archäometrie	Nebenfach	Bachelor	21	21	1		9	12		
			Magister	43	27			19	24	2	3
	<b>Archäometrie Summe</b>			<b>64</b>	<b>48</b>	<b>1</b>	<b>0</b>	<b>28</b>	<b>36</b>	<b>2</b>	<b>3</b>
	Archäo. u. Kultugesch. d. Vord. Orients	Hauptfach	Bachelor	18	18	7	1	7	11	2	3
			Magister	47	33			31	16	3	6
			Zusatzstudium	1	1			1			
			Promotion	10	10			6	4		2
	Nebenfach		Bachelor	22	21	7	1	12	10	3	3
			Magister	28	20	2		17	11		2
	<b>Archäo. u. Kultugesch. d. Vord. Orients Summe</b>			<b>126</b>	<b>103</b>	<b>16</b>	<b>2</b>	<b>74</b>	<b>52</b>	<b>8</b>	<b>16</b>
	Musikpädagogik	Hauptfach	Magister	13	4			12	1		3
		Nebenfach	Magister	2	1			2	2	1	1
	<b>Musikpädagogik Summe</b>			<b>15</b>	<b>5</b>			<b>14</b>	<b>1</b>	<b>1</b>	<b>3</b>
	Vergleichende Sprachwissenschaft	Hauptfach	Magister	2	1			1	1		
			Promotion	10	10			3	7	1	3
			Magister	2	2			1	1		1
	<b>Vergleichende Sprachwissenschaft Summe</b>			<b>14</b>	<b>10</b>	<b>0</b>	<b>0</b>	<b>5</b>	<b>9</b>	<b>1</b>	<b>5</b>
	Phonetik	Hauptfach	Magister	1	2			1	1		
			Promotion	2	1			1	1		
			Magister	2	1			1	1		
	<b>Phonetik Summe</b>			<b>5</b>	<b>2</b>	<b>0</b>	<b>0</b>	<b>3</b>	<b>2</b>	<b>0</b>	<b>0</b>
	Griechische Philologie	Hauptfach	Bachelor	18	18	10	1	9	9	4	2
			Magister	15	13			9	6		

# Studierende insgesamt, im 1. Fach- und 1. Hochschulsesemester, nach Geschlecht und Bildungsherkunft

FB	Fach	HF / NF	Abschluss	insgesamt	in RSZ	im 1. Fachsem.	im 1. Hochschulsesem.	weiblich	männlich	Bildungs-inländer	Bildungs-ausländer
			Zusatzstudium	4	4			3	1		1
			Promotion	3	3	1		3			
		Nebenfach	Bachelor	21	21	14	3	8	13	2	
			Magister	28	26	1		8	20		
	<b>Griechische Philologie Summe</b>			<b>89</b>	<b>85</b>	<b>26</b>	<b>4</b>	<b>40</b>	<b>49</b>	<b>6</b>	<b>3</b>
	Vor- und Frühgeschichte		Bachelor	33	33	19	4	24	9	1	
			Magister	81	57			53	28	4	8
			Zusatzstudium	6	6			3	3		
			Promotion	17	17			10	7	1	1
		Nebenfach	Bachelor	35	17	22	3	17	18	3	1
			Magister	56	37	1		27	29	2	4
	<b>Vor- und Frühgeschichte Summe</b>			<b>228</b>	<b>185</b>	<b>42</b>	<b>7</b>	<b>134</b>	<b>94</b>	<b>11</b>	<b>14</b>
	AMGW		Bachelor	2	2				2		
			Magister	1	1				1		
		Nebenfach	Bachelor	6	6			1	5	2	
			Magister	6	5			3	3		
	<b>AMGW Summe</b>			<b>15</b>	<b>14</b>	<b>0</b>	<b>0</b>	<b>4</b>	<b>11</b>	<b>2</b>	<b>0</b>
	AGRP		Bachelor	10	4			4	6	1	1
			Magister	35	22			15	20	1	1
			Zusatzstudium	1	1			1			
			Promotion	8	8			4	4		2
		Nebenfach	Bachelor	11	11	1		4	7	1	
			Magister	32	25			12	20		2
	<b>AGRP Summe</b>			<b>97</b>	<b>77</b>	<b>1</b>	<b>0</b>	<b>40</b>	<b>57</b>	<b>3</b>	<b>5</b>
	Lateinische Philologie		Bachelor	13	13	7	2	10	3	1	
			Magister	29	22			15	14		1
			Zusatzstudium	9	9	1		6	3	1	
			Promotion	2	2			2			
		Nebenfach	Bachelor	18	17	9	3	9	9	2	
			Magister	15	12	1		6	9	1	
	<b>Lateinische Philologie Summe</b>			<b>86</b>	<b>75</b>	<b>18</b>	<b>5</b>	<b>48</b>	<b>38</b>	<b>5</b>	<b>1</b>
	Ostslawistik		Magister	4				3			2
			Promotion	1	1				1		
		Nebenfach	Magister	7				5	2		5
	<b>Ostslawistik Summe</b>			<b>12</b>	<b>1</b>	<b>0</b>	<b>0</b>	<b>8</b>	<b>4</b>	<b>0</b>	<b>7</b>
	West- und Südslawistik		Magister	2				1			2
			Magister	5				4	1	1	
	<b>West- und Südslawistik Summe</b>			<b>7</b>				<b>5</b>	<b>2</b>	<b>1</b>	<b>2</b>
	Empirische Sprachwissenschaften		Bachelor	203	140	1		152	51	19	18
			Master	18	16			14	4	3	5
			Magister	1	1				1		
			Bachelor	158	138	2		108	50	21	12
			Magister	42	34			29	13	3	5
	<b>Empirische Sprachwissenschaften Summe</b>			<b>422</b>	<b>329</b>	<b>3</b>	<b>0</b>	<b>303</b>	<b>119</b>	<b>46</b>	<b>40</b>
	Islamische Religion		Master	5	5			1	4	1	2
	<b>Islamische Religion Summe</b>			<b>5</b>	<b>5</b>			<b>1</b>	<b>4</b>	<b>1</b>	<b>2</b>
	Sprachen und Kulturen Südostasiens		Bachelor	34	33			25	9	3	2
			Magister	2	2			1	1		
			Abschluss im Ausl.	1	1	1					
		Nebenfach	Bachelor	43	43			24	19	4	2
			Magister	8	8			4	4	1	1
	<b>Sprachen und Kulturen Südostasiens Summe</b>			<b>88</b>	<b>87</b>	<b>1</b>	<b>1</b>	<b>54</b>	<b>34</b>	<b>8</b>	<b>6</b>
	Islamische Studien		Bachelor	180	180	1		122	58	52	9
			Promotion	6	6	4		2	4	2	1
	<b>Islamische Studien Summe</b>			<b>186</b>	<b>186</b>	<b>5</b>	<b>0</b>	<b>124</b>	<b>62</b>	<b>54</b>	<b>10</b>
	Curatorial Studies		Master	24	24			22	2		7
	<b>Curatorial Studies Summe</b>			<b>24</b>	<b>24</b>			<b>22</b>	<b>2</b>		<b>7</b>
	Japan in der Welt		Master	11	11	1		6	5		
	<b>Japan in der Welt Summe</b>			<b>11</b>	<b>11</b>	<b>1</b>		<b>6</b>	<b>5</b>		
<b>FB 10: Neuere Philologien</b>				<b>9.850</b>	<b>7.007</b>	<b>736</b>	<b>281</b>	<b>7.591</b>	<b>2.259</b>	<b>607</b>	<b>968</b>



# Studierende insgesamt, im 1. Fach- und 1. Hochschulsemester, nach Geschlecht und Bildungsherkunft

FB	Fach	HF / NF	Abschluss	insgesamt	in RSZ	im 1. Fachsem.	im 1. Hochschulsesem.	weiblich	männlich	Bildungs-inländer	Bildungs-ausländer
American Studies		Hauptfach	Bachelor	159	159	42	20	124	35	8	13
			Magister	203	89			129	74	12	21
			Zusatzstudium	1	1			1			
			Abschluss im Ausl.	3	3	1	1			2	3
			Promotion	7	7			5		2	1
			Bachelor	83	78	21	4	53	30	4	7
		Nebenfach	Magister	110	59	4		80	30	7	12
			<b>American Studies Summe</b>	<b>566</b>	<b>396</b>	<b>68</b>	<b>25</b>	<b>393</b>	<b>173</b>	<b>31</b>	<b>57</b>
			Englisch	166	128	8		158	8	4	6
			LA Haupt-/Realschule	300	182	24	7	209	91	25	25
			LA Gymnasium	709	520	44	18	502	207	37	26
			LA Förderschule	29	21			25	4	1	1
Englisch Summe		Hauptfach	LA Grundschule	10				7	3		
			<b>Englisch Summe</b>	<b>1.214</b>	<b>851</b>	<b>88</b>	<b>33</b>	<b>901</b>	<b>313</b>	<b>67</b>	<b>58</b>
			Französisch	139	107	21	3	120	19	15	11
			LA Gymnasium	317	233	25	8	249	68	21	18
			LA Förderschule	1					1		1
			<b>Französisch Summe</b>	<b>457</b>	<b>340</b>	<b>46</b>	<b>11</b>	<b>369</b>	<b>88</b>	<b>36</b>	<b>30</b>
		Deutsch	935	761	100	50	823	112	23	27	
		LA Haupt-/Realschule	501	357	30	11	399	102	52	27	
		LA Gymnasium	643	448	24	6	485	158	32	12	
		LA Förderschule	171	138			144	27	1	1	
		LA Grundschule	16	11			11	5	1	1	
		LA Förderschule	14				6	8	2		
<b>Deutsch Summe</b>	<b>2.280</b>	<b>1.704</b>	<b>154</b>	<b>67</b>	<b>1.868</b>	<b>412</b>	<b>110</b>	<b>68</b>			
Italienisch		Hauptfach	LA Gymnasium	90	67	9	2	65	25	18	7
			<b>Italienisch Summe</b>	<b>90</b>	<b>67</b>	<b>9</b>	<b>2</b>	<b>65</b>	<b>25</b>	<b>18</b>	<b>7</b>
			Skandinavistik	53	53	1		44	9	1	3
			Magister	103	51			70	33	4	8
			Zusatzstudium	5	5						
			Abschluss im Ausl.	2	2	1	1	1	1		1
		Nebenfach	Promotion	40	36	2		27	13	2	2
			Bachelor	84	47			65	19	3	9
			Magister								
			<b>Skandinavistik Summe</b>	<b>288</b>	<b>195</b>	<b>4</b>	<b>1</b>	<b>212</b>	<b>76</b>	<b>10</b>	<b>23</b>
			Theater-, Film- u. Medienwissenschaften	232	102			172	60	8	51
			Magister	1	1			1			1
Theater-, Film- u. Medienwissenschaften		Hauptfach	Zusatzstudium	1	1	1	1	1			
			Abschluss im Ausl.	1	1						
			Promotion	12	12	2		10	2		2
			Bachelor	112	112	1		85	27	2	14
			Magister	39	38	1		31	8	2	8
			<b>Magister</b>	<b>397</b>	<b>266</b>	<b>3</b>	<b>1</b>	<b>300</b>	<b>97</b>	<b>12</b>	<b>76</b>
		Nebenfach	Bachelor	247	247	69	26	189	58	30	40
			Magister	416	211	4		330	86	55	40
			Zusatzstudium	19	19			17	2	1	4
			Abschluss im Ausl.	6	6	3	3	2	4		5
			Promotion	11	11	1	1	11	4	1	4
			Bachelor	207	189	53	13	153	54	14	35
Romanische Philologie/Romanistik		Hauptfach	Magister	366	211	6		289	77	46	58
			<b>Romanische Philologie/Romanistik Summe</b>	<b>1.272</b>	<b>894</b>	<b>136</b>	<b>44</b>	<b>991</b>	<b>281</b>	<b>147</b>	<b>244</b>
			Spanisch	375	291	35	14	293	82	35	35
			<b>Spanisch Summe</b>	<b>375</b>	<b>291</b>	<b>35</b>	<b>14</b>	<b>293</b>	<b>82</b>	<b>35</b>	<b>35</b>
			Allgem. u. Vergl. Literaturwissenschaft	79	79	1		58	21	4	5
			Bachelor	161	72			113	48	8	8
		Nebenfach	Magister	3	3			2	1		2
			Zusatzstudium	2	2			1			2
			Abschluss im Ausl.	6	6			2	4		2
			Promotion	251	162	1	0	176	75	12	17
			Bachelor	120	98	34	11	98	22	11	14
			Magister	252	104			195	57	11	46
<b>Allgem. u. Vergl. Literaturwissenschaft Summe</b>	<b>251</b>	<b>162</b>	<b>1</b>	<b>0</b>	<b>176</b>	<b>75</b>	<b>12</b>	<b>17</b>			
English Studies											

# Studierende insgesamt, im 1. Fach- und 1. Hochschulsemester, nach Geschlecht und Bildungsherkunft

FB	Fach	HF / NF	Abschluss	insgesamt	in RSZ	im 1. Fachsem.	im 1. Hoch- schulsem.	weiblich	männlich	Bildungs- inländer	Bildungs- ausländer
			Zusatzstudium	1	1			1			
			Abschluss im Ausl.	8	8	3	3	4	4		8
			Promotion	22	22			16	6		2
	Nebenfach		Bachelor	156	145	34	34	122	34	15	14
			Magister	159	79	1	1	127	32	11	15
	<b>English Studies Summe</b>			<b>718</b>	<b>479</b>	<b>72</b>	<b>28</b>	<b>563</b>	<b>155</b>	<b>48</b>	<b>99</b>
	Performing Arts	Hauptfach	Master	6	6			4	2		6
	<b>Performing Arts Summe</b>			<b>6</b>	<b>6</b>			<b>4</b>	<b>2</b>		<b>6</b>
	Germanistik	Hauptfach	Bachelor	416	416	78	39	327	89	19	32
			Magister	691	343	1		519	172	23	105
			Zusatzstudium	13	13			10	3		1
			Abschluss im Ausl.	24	24	4	4	15	9		22
			Promotion	54	54	2	2	34	20		9
	Nebenfach		Bachelor	176	149	28	8	128	48	14	12
			Magister	408	239	4	1	294	114	22	56
	<b>Germanistik Summe</b>			<b>1.782</b>	<b>1.238</b>	<b>117</b>	<b>53</b>	<b>1.327</b>	<b>455</b>	<b>78</b>	<b>237</b>
	Buch- und Medienpraxis	Hauptfach	Abschlusszeugnis	15	11	1		13	2		
	<b>Buch- und Medienpraxis Summe</b>			<b>15</b>	<b>11</b>	<b>1</b>		<b>13</b>	<b>2</b>		
	Linguistik	Hauptfach	Bachelor	65	65			55	10	3	4
	<b>Linguistik Summe</b>			<b>65</b>	<b>65</b>			<b>55</b>	<b>10</b>	<b>3</b>	<b>4</b>
	Dramaturgie	Hauptfach	Master	18	10			14	4		2
	<b>Dramaturgie Summe</b>			<b>18</b>	<b>10</b>			<b>14</b>	<b>4</b>		<b>2</b>
	Kognitive Linguistik	Hauptfach	Bachelor	29	13			24	5		1
			Master	19	11			18	1		2
			Promotion	4	4			3	1		
	<b>Kognitive Linguistik</b>			<b>52</b>	<b>28</b>	<b>0</b>	<b>0</b>	<b>45</b>	<b>7</b>	<b>0</b>	<b>3</b>
	Film and Audiovisual Media	Hauptfach	Master	2	2			1	1		
			Abschluss im Ausl.	2	2	2	2	1	1		2
	<b>Film and Audiovisual Media Summe</b>			<b>4</b>	<b>4</b>	<b>2</b>	<b>2</b>	<b>2</b>	<b>2</b>	<b>0</b>	<b>2</b>
	<b>FB 11: Geowissenschaften/Geographie</b>			<b>2.243</b>	<b>1.732</b>	<b>179</b>	<b>51</b>	<b>1.083</b>	<b>1.160</b>	<b>123</b>	<b>111</b>
	Geowissenschaften	Hauptfach	Bachelor	568	494	107	34	226	342	32	23
			Master	49	39	12		28	21	1	3
			Promotion	43	43	6	5	23	20	1	15
	<b>Geowissenschaften Summe</b>			<b>660</b>	<b>576</b>	<b>125</b>	<b>39</b>	<b>277</b>	<b>383</b>	<b>34</b>	<b>41</b>
	Geographie	Hauptfach	Bachelor	333	288	1		138	195	8	15
			LA Haupt-/Realschule	340	239	2		220	120	50	9
			LA Gymnasium	207	143	1		112	95	10	2
			LA Förderschule	32	25			28	4		
			Diplom	72	72			32	40	3	9
			Promotion	19	19			4	15		2
	Nebenfach		Bachelor	54	47	2		25	29	2	3
			LA Grundschule	1				1			
			LA Förderschule	29	12			16	13	2	3
			Magister	1.088	773	6	0	577	511	75	43
	<b>Geographie Summe</b>			<b>30</b>				9	21	3	1
	Geologie	Hauptfach	Diplom	1	1				1		1
			Abschluss im Ausl.	10	10			4	6		3
			Promotion	4	4			1	3		3
	<b>Geologie Summe</b>			<b>45</b>	<b>14</b>	<b>0</b>	<b>0</b>	<b>14</b>	<b>31</b>	<b>3</b>	<b>5</b>
	Geophysik	Hauptfach	Diplom	2	6	1		2	2		1
			Promotion	8	6	1	0	2	6	0	1
	<b>Geophysik Summe</b>			<b>200</b>	<b>188</b>	<b>38</b>	<b>12</b>	<b>80</b>	<b>120</b>	<b>7</b>	<b>6</b>
	Meteorologie	Hauptfach	Bachelor	4	4			1	3		1
			Master	28	1			13	15	1	1
			Diplom	4	4			2	2		
			Promotion	1	1				1		
	<b>Meteorologie Summe</b>			<b>237</b>	<b>198</b>	<b>39</b>	<b>12</b>	<b>96</b>	<b>141</b>	<b>8</b>	<b>7</b>
	Mineralogie	Hauptfach	Diplom	3	3				3		

# Studierende insgesamt, im 1. Fach- und 1. Hochschulsemester, nach Geschlecht und Bildungsherkunft

FB	Fach	HF / NF	Abschluss	insgesamt	in RSZ	im 1. Fachsem.	im 1. Hoch- schulsem.	weiblich	männlich	Bildungs- inländer	Bildungs- ausländer
	<b>Mineralogie Summe</b>		Promotion	1	1	1	0	1	3	0	0
	Umweltwissenschaften	Hauptfach	Master	4	1	0	0	1	3	0	0
	<b>Umweltwissenschaften Summe</b>			81	68	4	4	56	25	1	8
	Physische Geographie	Hauptfach	Master	29	24	4	1	12	17	1	1
	<b>Physische Geographie Summe</b>			29	24	4	4	12	17	1	1
	Geographien der Globalisierung	Hauptfach	Master	91	72	4	4	48	43	1	5
	<b>Geographien der Globalisierung Summe</b>			91	72	4	4	48	43	1	5
<b>FB 12: Informatik und Mathematik</b>	<b>Informatik</b>	Hauptfach	Bachelor	4.133	3.236	719	176	2.204	1.929	323	362
			Master	659	573	178	42	188	471	68	103
			LA Haupt-/Realschule	89	64	29	9	17	72	14	15
			LA Gymnasium	92	39	39	9	49	43	10	3
			LA Förderschule	79	54	7	5	27	52	3	4
			Diplom	4	4			3	1		
			Promotion	176				40	136	18	42
		Nebenfach	Bachelor	54	54	5	1	6	48	3	9
			Magister	2	2			1	1		
				8	3			4	4	1	1
	<b>Informatik Summe</b>			1.163	846	258	57	335	828	117	177
	Mathematik	Hauptfach	Bachelor	814	736	221	43	362	452	79	95
			Master	67	59	11		32	35	7	9
			LA Grundschule	926	771	105	50	814	112	21	28
			LA Haupt-/Realschule	475	333	66	15	313	162	52	12
			LA Gymnasium	384	291	31	7	223	161	23	6
			LA Förderschule	57	44			41	16		2
			Diplom	64	2	2	2	25	39	9	10
			Promotion	34	34	6		10	24	4	3
		Nebenfach	Bachelor	8	8	1		6	2	1	3
			LA Grundschule	11				8	3		
			LA Förderschule	4				3	1		
			Magister	10	4			3	7		
	<b>Mathematik Summe</b>			2.854	2.282	441	115	1.840	1.014	196	169
	Bioinformatik	Hauptfach	Bachelor	70	62	19		51	5		9
			Master	12	12	4	1	3	9	1	1
			Promotion	8	8			1	7		
	<b>Bioinformatik Summe</b>			90	82	4	1	23	67	7	10
	Wirtschaftsinformatik	Hauptfach	Master	26	26	16	3	6	20	3	6
	<b>Wirtschaftsinformatik Summe</b>			26	26	16	3	6	20	3	6
<b>FB 13: Physik</b>	<b>Physik</b>	Hauptfach	Bachelor	1.518	1.173	157	39	434	1.084	81	124
			Master	643	513	104	20	169	474	41	21
			LA Haupt-/Realschule	134	105	25	3	31	103		9
			LA Gymnasium	121	82	82		46	75	11	8
			LA Förderschule	131	87			53	78	6	4
			Diplom	72	1			12	60	5	2
			Magister	2	1			2	2	1	
			Abschluss im Ausl.	4	4	2	2	3	1		4
		Nebenfach	Promotion	187	187	14	5	37	150	8	52
			Magister	6	4			2	4		
	<b>Physik Summe</b>			1.304	987	145	30	354	950	72	100
	Geschichte der Naturwissenschaften	Nebenfach	Magister	1	1				1		
	<b>Geschichte der Naturwissenschaften Summe</b>			1	1				1		
	Physik der Informationstechnologie	Hauptfach	Bachelor	25	17			2	23	2	1
			Master	5	4			5	5	1	
	<b>Physik der Informationstechnologie Summe</b>			30	21	0	0	2	28	3	1
	Biophysik	Hauptfach	Bachelor	151	135	9	8	67	84	6	4
			Master	10	10	3	1	3	7		2
			Promotion	6	6			3	3		4
	<b>Biophysik Summe</b>			167	151	12	9	73	94	6	10
	Computational Science	Hauptfach	Master	16	13			5	11		13

## Studierende insgesamt, im 1. Fach- und 1. Hochschulsemester, nach Geschlecht und Bildungsherkunft

FB	Fach	HF / NF	Abschluss	insgesamt	in RSZ	im 1. Fachsem.	im 1. Hochschulsem.	weiblich	männlich	Bildungs-inländer	Bildungs-ausländer
	Computational Science Summe			16	13			5	11		13
FB 14:	Biochemie, Chemie und Pharmazie	Hauptfach	Bachelor	2.201	1.629	177	66	1.252	949	133	191
	Biochemie		Diplom	125	125	1		73	52	6	2
			Promotion	126	77			71	55	3	4
				140	140	14	1	81	59	8	34
	Biochemie Summe			391	342	15	1	225	166	17	40
	Chemie	Hauptfach	Bachelor	464	284	1		185	279	42	26
			Master	146	116	44	2	69	77	5	21
			LA Grundschule	1					1		
			LA Haupt-/Realschule	89	60			52	37	10	1
			LA Gymnasium	142	103		4	82	60	4	4
			LA Förderschule	2	1			1	1		
			Diplom	48	1			18	30	4	7
			Promotion	71	71	7	2	34	37	6	7
	Chemie Summe			963	636	52	4	441	522	71	66
	Pharmazie	Hauptfach	Staatsexamen	717	521	88	58	505	212	42	60
			Promotion	130	130	22	3	81	49	3	25
	Pharmazie Summe			847	651	110	61	586	261	45	85
FB 15:	Biowissenschaften			1.547	1.215	47	8	998	549	58	105
	Biologie/Biowissenschaft	Hauptfach	Bachelor	428	401			279	149	18	14
			LA Haupt-/Realschule	159	116			121	38	13	2
			LA Gymnasium	237	150			165	72	8	3
			LA Förderschule	44	37			38	6		
			Diplom	115				66	49	8	3
			Abschluss im Ausl.	2	2	1	1	2	2		2
			Promotion	302	302	40	7	173	129	6	61
		Nebenfach	Bachelor	3	2			3			
			LA Förderschule	1	1			1			
			Magister	6	2			4	2		
	Biologie/Biowissenschaft Summe			1.297	1.012	41	8	852	445	53	85
	Bioinformatik	Hauptfach	Diplom	44				11	33	1	3
	Bioinformatik Summe			44				11	33	1	3
	Interdisciplinary Neuroscience	Hauptfach	Master	42	39			25	17		11
	Interdisciplinary Neuroscience Summe			42	39			25	17		11
	Molekulare Biowissenschaften	Hauptfach	Master	58	58	3		36	22	2	1
	Molekulare Biowissenschaften Summe			58	58	3		36	22	2	1
	Ökologie und Evolution	Hauptfach	Master	56	56	3		39	17	1	3
	Ökologie und Evolution Summe			56	56	3		39	17	1	3
	Molekulare Biotechnologie	Hauptfach	Master	24	24			16	8		
	Molekulare Biotechnologie Summe			24	24			16	8		
	Cell Biology and Physiology Summe	Hauptfach	Master	26	26			19	7	1	2
FB 16:	Medizin			3.485	2.987	81	37	2.156	1.329	134	401
	Medizin	Hauptfach	Staatsexamen	2.584	2.225	3	6	1.631	953	87	193
			Abschluss im Ausl.	20	20			11	9		19
			Promotion	118	118	33	3	75	43	9	23
		Nebenfach	Bachelor	2	2			1	1		
			Magister	1	1				1		
	Medizin Summe			2.725	2.366	42	9	1.718	1.007	96	235
	Zahnmedizin	Hauptfach	Staatsexamen	610	501		2	401	209	38	57
			Promotion	30	30	7		18	12	6	6
	Zahnmedizin Summe			640	531	9	0	419	221	38	63
	Theoretische Medizin	Hauptfach	Promotion	11	11	2		8	3		
	Theoretische Medizin Summe			11	11	2		8	3		
	Master of Oral Implantology	Hauptfach	Master	109	79	28	28	11	98		103
	Master of Oral Implantology Summe			109	79	28	28	11	98		103

### Definition

Abbildung der Studienfälle je Studienfach und Abschluss unter Berücksichtigung von Haupt- und Nebenfach. Darstellung für Studierende insgesamt, differenziert nach Geschlecht und Bildungsherkunft sowie Ausweis der Studierenden in der Regelstudienzeit, im 1. Fachsemester und im 1. Hochschulsemester. Alle Angaben inkl. Beurlaube.





**B. Studierende nach Fachbereichen und  
Abschlüssen, nach Geschlecht und  
Bildungsherkunft insgesamt, in der  
Regelstudienzeit und im 1. Fachsemester  
im SoSe 2012**

# Studierende nach Geschlecht und Bildungsausländer insgesamt, im 1. Fachsem. und in RSZ

FB	Fach	HF / NF	Abschluss	insgesamt	weiblich	weiblich, in RSZ	weiblich, im 1. Fachsem.	männlich	männlich, in RSZ	männlich, im 1. Fachsem.	Bildungsausländer	Bildungsausländer in RSZ	Bildungsausländer im 1. Fachsem.		
FB 01: Rechtswissenschaft	Rechtswissenschaft	Hauptfach	Staatsexamen	4.752	2.720	1.896	171	2.032	1.341	126	390	305	50		
			Magister	3.861	2.241	1.475	128	1.620	965	93	208	139	25		
		Nebenfach	Abschluss im Ausl.	22	13	13	6	9	9	9	5	22	22	11	
			Promotion	231	101	101	12	130	12	130	12	57	57	7	
		Nebenfach	Bachelor	407	228	215	20	179	20	167	17	31	26	5	
			Magister	165	102	61	5	63	5	42	2	18	10	2	
			<b>Rechtswissenschaft Summe</b>		<b>4.687</b>	<b>2.685</b>	<b>1.865</b>	<b>171</b>	<b>2.002</b>	<b>1.313</b>	<b>126</b>	<b>336</b>	<b>254</b>	<b>50</b>	
		FB 02: Wirtschaftswissenschaften	Betriebswirtschaftslehre	Hauptfach	Magister	2	2	2	2	2	2	2			
					Magister	2	2	2	2	2	2	2	2		
				Nebenfach	Magister	12	9	7	3	3	3	3	3	11	10
Master	12				9	7	3	3	3	3	3	11	10		
Nebenfach	Magister			51	26	24	25	23	25	23	23	43	41		
	Master			51	26	24	25	23	25	23	23	43	41		
	<b>Law and Finance Summe</b>				<b>207</b>	<b>164</b>	<b>273</b>	<b>273</b>	<b>254</b>	<b>2.084</b>	<b>317</b>	<b>745</b>	<b>621</b>	<b>89</b>	
FB 02: Wirtschaftswissenschaften	Betriebswirtschaftslehre			Hauptfach	Diplom	3	3	3	3	3	3	3			
					Abschluss im Ausl.	59	32	32	21	27	27	27	27	58	58
				Nebenfach	Promotion	153	52	52	3	101	3	101	6	27	27
		Bachelor	221		135	100	19	86	19	57	6	23	17	2	
		Nebenfach	Magister	174	117	84	3	57	3	36	2	30	22	2	
			Magister	610	336	268	46	274	46	274	26	138	124	39	
		Nebenfach	Magister	1	1	1	1	1	1	1	1	1			
			Promotion	151	46	46	3	105	3	105	3	47	47	1	
		Nebenfach	Bachelor	134	63	59	18	71	18	62	11	20	18	1	
			Magister	81	41	28	2	40	2	33	1	11	6	1	
	<b>Volkswirtschaftslehre Summe</b>		<b>367</b>	<b>151</b>	<b>133</b>	<b>23</b>	<b>216</b>	<b>200</b>	<b>15</b>	<b>78</b>	<b>71</b>	<b>3</b>			
FB 02: Wirtschaftswissenschaften	Wirtschaftspädagogik	Hauptfach	Bachelor	139	82	73	57	52	52	1	7	6			
			Master	85	53	41	1	32	30	1	1	1			
		Nebenfach	Promotion	5	3	3	2	2	2	2	2	2			
			Magister	1	1	1	1	1	1	1	1	1			
		Hauptfach	Magister	230	139	118	1	91	1	84	2	8	7	0	
			Bachelor	2.652	1.132	904	202	1.520	202	1.227	269	291	224	46	
			<b>Wirtschaftswissenschaften Summe</b>		<b>2.652</b>	<b>1.132</b>	<b>904</b>	<b>202</b>	<b>1.520</b>	<b>1.227</b>	<b>269</b>	<b>291</b>	<b>224</b>	<b>46</b>	
		FB 02: Wirtschaftswissenschaften	Goethe Master of Business Admin. - FT	Hauptfach	Master	29	11	11	18	18	18	18	23	23	
					Master	29	11	11	18	18	18	18	18	23	23
				Hauptfach	Modern East Asian Studies	45	35	31	45	10	8	15	15	15	15
Master	45				35	31	45	10	8	15	15	15	15		
Hauptfach	Master			51	19	13	32	16	16	28	28	28	15		
	Master			51	19	13	32	16	16	28	28	28	15		
	<b>Quantitative Economics Summe</b>				<b>51</b>	<b>19</b>	<b>13</b>	<b>32</b>	<b>16</b>	<b>32</b>	<b>16</b>	<b>28</b>	<b>15</b>		
FB 02: Wirtschaftswissenschaften	Executive Master of Finance and Accounting			Hauptfach	Master	15	7	8	8	8	8	8	1		
					Master	15	7	8	8	8	8	8	8	1	
				Hauptfach	Management Finance & Accounting	107	32	25	75	65	65	65	65	12	7
		Master	107		32	25	75	65	65	65	65	12	7		
		Hauptfach	Management Accounting & Inform.	64	26	20	1	38	1	34	1	7	6		
			Master	64	26	20	1	38	1	34	1	7	6		
		Hauptfach	Management Finance & Inform.	113	44	34	69	60	60	60	60	28	21		
			Master	113	44	34	69	60	60	60	60	28	21		
		Hauptfach	International Economics and Economic Policy	86	44	38	42	36	36	36	36	30	26		
			Master	86	44	38	42	36	36	36	36	30	26		
Hauptfach	Money and Finance	105	38	34	67	61	61	61	61	56	52				
	Master	105	38	34	67	61	61	61	61	56	52				
Hauptfach	GSEFM	24	5	5	8	8	8	8	8	14	14				
	Promotion	24	5	5	8	8	8	8	8	14	14				
	<b>GSEFM Summe</b>		<b>67</b>	<b>13</b>	<b>13</b>	<b>0</b>	<b>54</b>	<b>54</b>	<b>1</b>	<b>30</b>	<b>30</b>	<b>1</b>			
	<b>GSEFM Summe</b>		<b>5.256</b>	<b>2.747</b>	<b>1.914</b>	<b>169</b>	<b>2.509</b>	<b>1.526</b>	<b>130</b>	<b>518</b>	<b>343</b>	<b>36</b>			
FB 03: Gesellschaftswissenschaften	Arbeitslehre	Hauptfach	LA Haupt-/Realschule	2	1		1	1	1	1					
			LA Förderschule	4	1		3	3	3	3	3				
		Nebenfach	Arbeitslehre	6	2	0	0	4	0	4	0	0	0	0	
			Politologie/Politikwissenschaft	644	296	241	14	348	14	276	17	94	72	7	
		Hauptfach	Master	73	42	33	31	22	31	22	22	13	6		
			Master	73	42	33	31	22	31	22	22	13	6		



# Studierende nach Geschlecht und Bildungsausländer insgesamt, im 1. Fachsem. und in RSZ

FB	Fach	HF / NF	Abschluss	insgesamt	weiblich	weiblich, in RSZ	weiblich, im 1. Fachsem.	männlich	männlich, in RSZ	männlich, im 1. Fachsem.	Bildungs- ausländer	Bildungsausländer im 1. Fachsem.
			Diplom	285	79	2		206	4		28	1
			Magister	152	62	5		90	4		15	1
			Abschluss im Ausl.	4	1	1		3	3	2	4	4
			Promotion	85	36	36	3	49	49	5	19	19
		Nebenfach	Bachelor	318	174	161	59	144	134	48	32	31
			Magister	297	153	92	6	144	84	10	28	15
			<b>1.858</b>	<b>843</b>	<b>571</b>	<b>82</b>	<b>82</b>	<b>1.015</b>	<b>576</b>	<b>82</b>	<b>233</b>	<b>149</b>
		Hauptfach	LA Haupt-/Realschule	27	18	2		9				
			LA Gymnasium	70	26			44				
			LA Förderschule	1				1				
		Nebenfach	LA Förderschule	3	2			1				
			<b>101</b>	<b>46</b>	<b>2</b>	<b>0</b>	<b>55</b>	<b>0</b>	<b>0</b>	<b>0</b>	<b>0</b>	<b>0</b>
		Hauptfach	Bachelor	810	514	458	31	296	264	14	79	68
			Master	99	69	69		30	30		8	8
			Diplom	367	196	29	29	171	10	34	34	6
			Magister	207	114	19		93	18		21	2
			Zusatzstudium	1	1	1						
			Abschluss im Ausl.	16	7	7	3	9	9	3	16	16
			Promotion	80	43	43	2	37	37	3	14	14
		Nebenfach	Bachelor	364	203	188	46	161	145	21	29	26
			Magister	409	252	169	5	157	96	7	44	26
			Promotion	1	1			1	1			1
			<b>2.354</b>	<b>1.399</b>	<b>983</b>	<b>87</b>	<b>955</b>	<b>610</b>	<b>48</b>	<b>48</b>	<b>245</b>	<b>166</b>
		Nebenfach	Magister	2	1			1				
			<b>2</b>	<b>1</b>								
		Hauptfach	Master	69	27	20		42	36		10	6
			<b>69</b>	<b>27</b>	<b>20</b>		<b>42</b>	<b>36</b>			<b>10</b>	<b>6</b>
		Hauptfach	Master	187	113	86		74	52		14	8
			<b>187</b>	<b>113</b>	<b>86</b>		<b>74</b>	<b>52</b>			<b>14</b>	<b>8</b>
		Hauptfach	LA Haupt-/Realschule	319	151	113		168	107		7	6
			LA Gymnasium	336	153	130		183	139		9	8
			LA Förderschule	23	11	9		12	6			
		Nebenfach	LA Förderschule	1	1							
			<b>679</b>	<b>316</b>	<b>252</b>	<b>0</b>	<b>363</b>	<b>252</b>	<b>0</b>	<b>0</b>	<b>16</b>	<b>14</b>
			<b>10.241</b>	<b>7.618</b>	<b>5.791</b>	<b>613</b>	<b>2.623</b>	<b>1.765</b>	<b>183</b>	<b>183</b>	<b>545</b>	<b>373</b>
		Hauptfach	LA Grundschule	901	795	669		106	87		26	20
			LA Haupt-/Realschule	1.572	1.019	743	66	553	371	31	56	32
			LA Gymnasium	2.294	1.453	1.152	76	841	605	47	56	45
			LA Förderschule	470	366	295		104	69		4	3
			<b>5.237</b>	<b>3.633</b>	<b>2.859</b>	<b>224</b>	<b>1.604</b>	<b>1.132</b>	<b>92</b>	<b>92</b>	<b>142</b>	<b>100</b>
		Hauptfach	Bachelor	1.366	1.178	1.017	200	188	162	38	138	119
			Master	96	87	87	42	9	9	5	5	5
			Diplom	761	614	279		147	45		64	21
			Magister	269	210	54		59	13		45	14
			Zusatzstudium	3	3	3						
			Abschluss im Ausl.	5	5	5	2				5	5
			Promotion	99	72	72	11	27	27	3	12	12
		Nebenfach	Bachelor	493	307	264	73	186	140	33	40	36
			Magister	385	293	199	5	92	46	2	68	43
			<b>3.477</b>	<b>2.769</b>	<b>1.980</b>	<b>333</b>	<b>708</b>	<b>442</b>	<b>81</b>	<b>81</b>	<b>377</b>	<b>255</b>
		Hauptfach	LA Förderschule	440	339	263	4	101	60	3	3	1
			<b>440</b>	<b>339</b>	<b>263</b>	<b>4</b>	<b>101</b>	<b>60</b>	<b>3</b>	<b>3</b>	<b>3</b>	<b>1</b>
		Hauptfach	LA Förderschule	278	216	177	2	62	44	4	4	2
			<b>278</b>	<b>216</b>	<b>177</b>	<b>2</b>	<b>62</b>	<b>44</b>	<b>4</b>	<b>4</b>	<b>4</b>	<b>2</b>
		Hauptfach	Erziehungshilfe/Verhaltensgestörtenpäd.	361	269	195	1	92	39	3	3	3
			<b>361</b>	<b>269</b>	<b>195</b>	<b>1</b>	<b>92</b>	<b>49</b>	<b>3</b>	<b>3</b>	<b>3</b>	<b>3</b>
		Hauptfach	LA Grundschule	415	369	317	49	46	38	10	16	12
		Nebenfach	LA Grundschule	33	23			10				
			<b>448</b>	<b>392</b>	<b>317</b>	<b>49</b>	<b>56</b>	<b>38</b>	<b>38</b>	<b>10</b>	<b>16</b>	<b>12</b>
			<b>2.743</b>	<b>1.561</b>	<b>1.023</b>	<b>31</b>	<b>1.182</b>	<b>689</b>	<b>7</b>	<b>7</b>	<b>148</b>	<b>58</b>
			<b>10.241</b>	<b>7.618</b>	<b>5.791</b>	<b>613</b>	<b>2.623</b>	<b>1.765</b>	<b>183</b>	<b>183</b>	<b>545</b>	<b>373</b>
		Hauptfach	LA Grundschule	901	795	669		106	87		26	20
			LA Haupt-/Realschule	1.572	1.019	743	66	553	371	31	56	32
			LA Gymnasium	2.294	1.453	1.152	76	841	605	47	56	45
			LA Förderschule	470	366	295		104	69		4	3
			<b>5.237</b>	<b>3.633</b>	<b>2.859</b>	<b>224</b>	<b>1.604</b>	<b>1.132</b>	<b>92</b>	<b>92</b>	<b>142</b>	<b>100</b>
		Hauptfach	Bachelor	1.366	1.178	1.017	200	188	162	38	138	119
			Master	96	87	87	42	9	9	5	5	5
			Diplom	761	614	279		147	45		64	21
			Magister	269	210	54		59	13		45	14
			Zusatzstudium	3	3	3						
			Abschluss im Ausl.	5	5	5	2				5	5
			Promotion	99	72	72	11	27	27	3	12	12
		Nebenfach	Bachelor	493	307	264	73	186	140	33	40	36
			Magister	385	293	199	5	92	46	2	68	43
			<b>3.477</b>	<b>2.769</b>	<b>1.980</b>	<b>333</b>	<b>708</b>	<b>442</b>	<b>81</b>	<b>81</b>	<b>377</b>	<b>255</b>
		Hauptfach	LA Förderschule	440	339	263	4	101	60	3	3	1
			<b>440</b>	<b>339</b>	<b>263</b>	<b>4</b>	<b>101</b>	<b>60</b>	<b>3</b>	<b>3</b>	<b>3</b>	<b>1</b>
		Hauptfach	LA Förderschule	278	216	177	2	62	44	4	4	2
			<b>278</b>	<b>216</b>	<b>177</b>	<b>2</b>	<b>62</b>	<b>44</b>	<b>4</b>	<b>4</b>	<b>4</b>	<b>2</b>
		Hauptfach	Erziehungshilfe/Verhaltensgestörtenpäd.	361	269	195	1	92	39	3	3	3
			<b>361</b>	<b>269</b>	<b>195</b>	<b>1</b>	<b>92</b>	<b>49</b>	<b>3</b>	<b>3</b>	<b>3</b>	<b>3</b>
		Hauptfach	LA Grundschule	415	369	317	49	46	38	10	16	12
		Nebenfach	LA Grundschule	33	23			10				
			<b>448</b>	<b>392</b>	<b>317</b>	<b>49</b>	<b>56</b>	<b>38</b>	<b>38</b>	<b>10</b>	<b>16</b>	<b>12</b>
			<b>2.743</b>	<b>1.561</b>	<b>1.023</b>	<b>31</b>	<b>1.182</b>	<b>689</b>	<b>7</b>	<b>7</b>	<b>148</b>	<b>58</b>
			<b>10.241</b>	<b>7.618</b>	<b>5.791</b>	<b>613</b>	<b>2.623</b>	<b>1.765</b>	<b>183</b>	<b>183</b>	<b>545</b>	<b>373</b>

# Studierende nach Geschlecht und Bildungsausländer insgesamt, im 1. Fachsem. und in RSZ

FB	Fach	HF / NF	Abschluss	insgesamt	weiblich	weiblich, in RSZ	weiblich, im 1. Fachsem.	männlich	männlich, in RSZ	männlich, im 1. Fachsem.	Bildungsausländer in RSZ	Bildungsausländer im 1. Fachsem.				
Sportwissenschaften		Hauptfach	Bachelor	530	190	156		340	259		6	4				
			Magister	77	20			57	1		5					
		Nebenfach	Abschluss im Ausl.	2				2	1		2		1			
			Promotion	12	4	4	2	8	2		8	1	1			
		Sportwissenschaften Summe	Hauptfach	Magister	7	2			5		1					
					628	216	160	2	412	270	3	15	7	1		
		Sport		Hauptfach	LA Grundschule	145	112	94		33	25		1	1		
					LA Haupt-/Realschule	273	96	74		177	98		5	2		
				Nebenfach	LA Gymnasium	350	150	108		200			122		1	
					LA Förderschule	79	46	44		33			26			
Sport Summe	Hauptfach			LA Grundschule	11	7			4							
				LA Förderschule	3	1			2							
Psychologie				Hauptfach	Bachelor	861	412	320	0	449	271	0	9	4	0	
					Master	299	226	213	1	73	67		27		21	
				Nebenfach	Diplom	78	66	66		12			12			
					Abschluss im Ausl.	293	234	54		59			11		31	
		Psychologie Summe	Hauptfach	Promotion	9	8	8	6	1		1		9		7	
					83	67	67	9	16	16	3	16	3	7	2	
		Sportmedizin		Hauptfach	Bachelor	9	3			6						
					Magister	170	114	18		56	5		31		2	
				Nebenfach	Magister	941	718	426	16	223	112	4	105	42	9	
						41	10	1		31			4			
Sports Medical Training/Clinical Exercise Physiology				Hauptfach	Magister	41	10	1		31			4			
					Master	53	33	28		20	19		1			
				Sports Medical Training/Clinical Exercise Physiology Summe	Hauptfach		53	33	28		20	19				
							21	21	21	8	21	21	8		3	3
				Kinder- und Jugendlichenpsychotherapie		Hauptfach	Abschlusszeugnis	21	21	21		8				
								21	21	21		8				
		Nebenfach	Zusatzstudium			1	1			1			1			
			Magister			96	67	18		29	7		7		9	2
		Kinder- und Jugendlichenpsychotherapie Summe	Hauptfach				97	67	18		30	8		0		
							101	84	49	5	17	9		2		
Psychoanalyse		Hauptfach	Abschlusszeugnis			101	84	49		17	9					
						101	84	49	5	17	9		2			
		Nebenfach				101	84	49		17	9		2			
						1.308	893	690	115	415	307	51	57	36	3	
		Evangelische Theologie		Hauptfach	LA Grundschule	180	168	143		12	11					
					LA Haupt-/Realschule	225	159	125	26	66	47	9	2	2	1	
				Nebenfach	LA Gymnasium	111	72	49	9	39	32	4	1			
					LA Förderschule	22	21	15		1						
				Evangelische Theologie Summe	Hauptfach	Diplom	266	155	149	39	111	109	23	10	9	1
							98	53	41	11	45	38	8			
Nebenfach	Kirchliche Prüfung			12	7	7	2	5	5	1	4		4			
				9	6			3								
Evangelische Theologie Summe				Hauptfach	LA Grundschule	2	2									
					LA Förderschule	1	1	1								
		Nebenfach	Magister	926	644	530	109	282	242	48	19	18	3			
				113	82	67	31	31	22		8	5				
		Evangelische Theologie Summe	Hauptfach	Bachelor	83	49	15		34	7		13	3			
					1	1	1									
		Nebenfach	Zusatzstudium	11	6	6		5			5		3			
				66	46	43	5	20	19	2	2	2	2			
		Evangelische Theologie Summe	Hauptfach	Bachelor	108	65	28		43	12		12	5			
					382	249	160	6	133	65	3	38	18	0		
Katholische Theologie		Hauptfach	Magister	661	428	338	50	233	181	32	32	27	3			
				42	22	22	7	20	19	7	4	4	1			
		Nebenfach	Bachelor	105	95	81	10	10	2	10	2	2	1			
				153	102	82	20	51	37	11	5	5	2			
		Katholische Theologie Summe	Hauptfach	LA Haupt-/Realschule	114	78	50	7	36	24	5	2				
				LA Gymnasium	30	26	22	4	3			1	1			
		Nebenfach	LA Förderschule	36	16	5		20			9		1			
				1	1	1		1			1		1			
		Katholische Theologie Summe	Hauptfach	Zusatzstudium	18	7	7	2	11	11	1	7	7			

# Studierende nach Geschlecht und Bildungsausländer insgesamt, im 1. Fachsem. und in RSZ

FB	Fach	HF / NF	Abschluss	insgesamt	weiblich	weiblich, in RSZ	weiblich, im 1. Fachsem.	männlich	männlich, in RSZ	männlich, im 1. Fachsem.	Bildungsausländer	Bildungsausländer in RSZ	Bildungsausländer im 1. Fachsem.
		Nebenfach	Bachelor	20	10	10	2	10	10	2			
			LA Grundschule	2	2								
			LA Förderschule	1	1						1		
			Magister	31	15	12		16	13	2	2	2	
	<b>Katholische Theologie</b>			<b>553</b>	<b>375</b>	<b>292</b>	<b>48</b>	<b>178</b>	<b>136</b>	<b>30</b>	<b>25</b>	<b>21</b>	<b>3</b>
	Religionsphilosophie	Hauptfach	Magister	57	22	17		35	32				
			Zusatzstudium	8	6	6		2	2				
			Promotion	11	5	5		6	6		4	4	
		Nebenfach	Bachelor	9	4	4		5	2		1		
			Magister	23	16	14		7	3		2	2	
	<b>Religionsphilosophie Summe</b>			<b>108</b>	<b>53</b>	<b>46</b>	<b>2</b>	<b>55</b>	<b>45</b>	<b>2</b>	<b>7</b>	<b>6</b>	<b>0</b>
	<b>FB 08: Philosophie und Geschichtswissenschaften</b>			<b>5.709</b>	<b>2.962</b>	<b>2.428</b>	<b>503</b>	<b>2.747</b>	<b>2.091</b>	<b>359</b>	<b>327</b>	<b>260</b>	<b>62</b>
	Geschichte	Hauptfach	Bachelor	154	73	73	31	81	80	40	11	10	4
			LA Haupt-/Realschule	401	222	149	1	179	107	1	13	7	
			LA Gymnasium	551	286	217	41	265	179	32	17	12	2
			LA Förderschule	42	28	21		14	5				
			Magister	486	201	172	2	285	234		22	19	
			Zusatzstudium	30	22	22		8	8		2	2	
			Abschluss im Ausl.	4				4	4		4	4	
			Promotion	49	26	26		23	23	1	10	10	
		Nebenfach	Bachelor	347	177	171	67	170	158	31	40	36	13
			LA Grundschule	1	1								
			LA Förderschule	1				1					
			Magister	244	126	96	2	118	90	12	13	10	
	<b>Geschichte Summe</b>			<b>2.310</b>	<b>1.162</b>	<b>947</b>	<b>144</b>	<b>1.148</b>	<b>888</b>	<b>117</b>	<b>132</b>	<b>110</b>	<b>19</b>
	Philosophie	Hauptfach	Bachelor	134	52	52	26	82	82	36	4	4	2
			LA Gymnasium	401	240	195	28	161	122	20	7	5	1
			Magister	746	307	248	1	439	300		30	21	
			Zusatzstudium	32	23	23		9	9		1	1	
			Abschluss im Ausl.	12	6	6	2	6	6	4	12	12	6
			Promotion	89	33	33	3	56	56	5	5	5	5
		Nebenfach	Bachelor	175	80	71	7	95	85	15	5	5	2
			Magister	257	133	75		124	56	2	18	10	
	<b>Philosophie Summe</b>			<b>1.846</b>	<b>874</b>	<b>703</b>	<b>67</b>	<b>972</b>	<b>716</b>	<b>82</b>	<b>102</b>	<b>83</b>	<b>16</b>
	Ethnologie	Hauptfach	Bachelor	415	274	272	171	141	141	84	22	21	18
			Magister	248	166	124		82	67		13	8	
			Zusatzstudium	24	15	15		9	9	1	2	2	
			Promotion	38	21	21		17	17	2	8	8	
		Nebenfach	Bachelor	297	194	192	95	103	101	45	12	11	4
			Master	1				1	1				
			Magister	159	99	77	12	60	50	4	12	6	1
			Promotion	1				1	1				
	<b>Ethnologie Summe</b>			<b>1.183</b>	<b>769</b>	<b>701</b>	<b>278</b>	<b>414</b>	<b>387</b>	<b>137</b>	<b>69</b>	<b>56</b>	<b>23</b>
	Alte Geschichte	Hauptfach	Magister	11	5			6			2		
			Abschluss im Ausl.	1				1	1		1	1	
			Promotion	10	2	2		8	8	1	1	1	
		Nebenfach	Magister	11	4			7					
	<b>Alte Geschichte Summe</b>			<b>33</b>	<b>11</b>	<b>2</b>	<b>0</b>	<b>22</b>	<b>9</b>	<b>1</b>	<b>4</b>	<b>2</b>	<b>1</b>
	Mittlere und neuere Geschichte	Hauptfach	Magister	95	33			62	1		6		
			Promotion	40	16	16		24	24	2	1	1	
		Nebenfach	Magister	74	35			39			5		
	<b>Mittlere und neuere Geschichte Summe</b>			<b>209</b>	<b>84</b>	<b>16</b>	<b>0</b>	<b>125</b>	<b>25</b>	<b>2</b>	<b>12</b>	<b>1</b>	<b>1</b>
	Geschichte mit Nebenfach	Hauptfach	Master	1				1	1				
	<b>Geschichte mit Nebenfach Summe</b>			<b>1</b>				<b>1</b>	<b>1</b>				
	Geschichte und Philosophie der Wissenschaften	Nebenfach	Bachelor	57	28	27	11	29	29	16	4	4	2
			Magister	70	34	32	3	36	36	3	4	4	
	<b>Geschichte und Philosophie der Wissenschaften Summe</b>			<b>127</b>	<b>62</b>	<b>59</b>	<b>14</b>	<b>65</b>	<b>65</b>	<b>19</b>	<b>8</b>	<b>8</b>	<b>2</b>
	<b>FB 09: Sprach- und Kulturwissenschaften</b>			<b>6.357</b>	<b>4.353</b>	<b>3.502</b>	<b>374</b>	<b>2.004</b>	<b>1.589</b>	<b>185</b>	<b>492</b>	<b>383</b>	<b>47</b>
	Afrikanische Sprachwissenschaften	Hauptfach	Master	1	1	1							
			Magister	2				2					

# Studierende nach Geschlecht und Bildungsausländer insgesamt, im 1. Fachsem. und in RSZ

FB	Fach	HF / NF	Abschluss	insgesamt	weiblich	weiblich, in RSZ	weiblich, im 1. Fachsem.	männlich	männlich, in RSZ	männlich, im 1. Fachsem.	Bildungsausländer	Bildungsausländer im 1. Fachsem.
	<b>Afrikanische Sprachwissenschaften Summe</b>		Promotion	5	5	5	0	2	0	0	1	1
	Klassische Archäologie	Hauptfach	Bachelor	8	6	6	0	2	0	0	1	1
			Magister	6	6	6						
			Zusatzstudium	101	65	47		36	27		5	3
			Promotion	7	7	7					2	2
			Promotion	6	2	2		4	4		3	3
		Nebenfach	Bachelor	69	44	43	22	25	24	12	2	2
			Magister	133	74	52	2	59	40	2	6	5
	<b>Klassische Archäologie Summe</b>			<b>322</b>	<b>198</b>	<b>157</b>	<b>24</b>	<b>124</b>	<b>95</b>	<b>14</b>	<b>18</b>	<b>15</b>
	Südasiatenwissenschaften	Hauptfach	Magister	17	11	6		6				
			Promotion	1				1			1	1
		Nebenfach	Bachelor	1	1							
			Magister	10	6	4		4				
	<b>Südasiatenwissenschaften Summe</b>			<b>29</b>	<b>18</b>	<b>0</b>	<b>0</b>	<b>11</b>	<b>1</b>	<b>0</b>	<b>1</b>	<b>1</b>
	Griechisch	Hauptfach	LA Gymnasium	19	14	13	4	5	3			
	<b>Griechisch Summe</b>			<b>19</b>	<b>14</b>	<b>13</b>	<b>4</b>	<b>5</b>	<b>3</b>			
	Japanologie	Hauptfach	Bachelor	311	206	158	1	105	85	1	13	9
			Master	7	1	1		6	6			
			Magister	30	17	1		13	13		2	2
			Zusatzstudium	1	1	1					1	1
			Promotion	4	3	3		1	1			
		Nebenfach	Bachelor	59	39	32		20	18		4	4
			Magister	46	33	23		13	7		7	3
	<b>Japanologie Summe</b>			<b>458</b>	<b>300</b>	<b>218</b>	<b>1</b>	<b>158</b>	<b>117</b>	<b>1</b>	<b>27</b>	<b>17</b>
	Kunsterziehung	Hauptfach	LA Grundschule	34	30	21		4	4		2	2
			LA Haupt-/Realschule	56	45	26	1	11	9		1	1
			LA Gymnasium	179	138	108	1	41	30			
			LA Förderschule	16	13	11		3	1			
		Nebenfach	LA Grundschule	1	1							
			LA Förderschule	1	1							
	<b>Kunsterziehung Summe</b>			<b>287</b>	<b>228</b>	<b>166</b>	<b>2</b>	<b>59</b>	<b>44</b>	<b>0</b>	<b>3</b>	<b>2</b>
	Kunstgeschichte	Hauptfach	Bachelor	434	340	339	143	94	94	39	23	23
			Magister	564	432	299		132	92		58	38
			Zusatzstudium	32	26	26		6	6		5	5
			Abschluss im Ausl.	6	5	5	2	1	1	1	6	6
			Promotion	60	42	42		18	18		5	5
		Nebenfach	Bachelor	202	157	154	61	45	43	18	23	21
			Magister	323	215	145	10	108	80	11	36	23
	<b>Kunstgeschichte Summe</b>			<b>1.621</b>	<b>1.217</b>	<b>1.010</b>	<b>216</b>	<b>404</b>	<b>334</b>	<b>69</b>	<b>156</b>	<b>121</b>
	Latein	Hauptfach	LA Gymnasium	214	124	97	9	90	65	11	3	3
	<b>Latein Summe</b>			<b>214</b>	<b>124</b>	<b>97</b>	<b>9</b>	<b>90</b>	<b>65</b>	<b>11</b>	<b>3</b>	<b>3</b>
	Musik	Hauptfach	LA Grundschule	42	36	33	7	6	4	2		
			LA Haupt-/Realschule	56	34	20	5	22	16	5	1	1
			LA Förderschule	5	4	4		1	1			
	<b>Musik Summe</b>			<b>103</b>	<b>74</b>	<b>57</b>	<b>12</b>	<b>29</b>	<b>21</b>	<b>8</b>	<b>1</b>	<b>0</b>
	Musikwissenschaft	Hauptfach	Magister	232	122	103	16	110	87	17	21	14
			Zusatzstudium	24	15	15	2	9	9		1	1
			Abschluss im Ausl.	1	1	1					1	1
			Promotion	13	7	7	1	6	6	1	2	2
		Nebenfach	Bachelor	71	41	38	13	30	29	7	4	4
			Magister	71	40	26		31	23		7	5
	<b>Musikwissenschaft Summe</b>			<b>412</b>	<b>226</b>	<b>190</b>	<b>32</b>	<b>186</b>	<b>154</b>	<b>26</b>	<b>35</b>	<b>26</b>
	Orientalistik	Hauptfach	Magister	5	1	1		4				
			Zusatzstudium	1	1	1						
			Abschluss im Ausl.	8	4	4	3	4	4	3	8	8
			Promotion	1	1	1						
			Magister	8	4	4		4	4			
	<b>Orientalistik Summe</b>			<b>23</b>	<b>11</b>	<b>6</b>	<b>3</b>	<b>12</b>	<b>4</b>	<b>3</b>	<b>8</b>	<b>8</b>
	Russisch	Hauptfach	LA Gymnasium	5	5							
	<b>Russisch Summe</b>			<b>5</b>	<b>5</b>							

# Studierende nach Geschlecht und Bildungsausländer insgesamt, im 1. Fachsem. und in RSZ

FB	Fach	HF / NF	Abschluss	insgesamt	weiblich	weiblich, in RSZ	weiblich, im 1. Fachsem.	männlich	männlich, in RSZ	männlich, im 1. Fachsem.	Bildungsausländer	Bildungsausländer in RSZ	Bildungsausländer im 1. Fachsem.		
Sinologie		Hauptfach	Bachelor	209	130	98	1	79	66		19	15	1		
			Master	13	10	9	2	3	2	5	4		1		
			Magister	38	20	1	18					2	2		
			Abschluss im Ausl.	1	1	1							1	1	
		Nebenfach	Promotion	1	1	1							1	1	
			Bachelor	83	59	53	24	21		24	21		10	9	
		Magister	34	26	16	8	4		8	4		4	4		
		<b>Sinologie Summe</b>		<b>379</b>	<b>247</b>	<b>179</b>	<b>3</b>	<b>132</b>	<b>93</b>	<b>0</b>	<b>42</b>	<b>0</b>	<b>34</b>	<b>2</b>	
		Turkologie													
		Hauptfach	Magister	2	2										
Abschluss im Ausl.	1		1	1				1	1		1	1			
Nebenfach	Promotion	4	3	3				1	1		3	3			
	Magister	2	1	1				1	1		3	3			
<b>Turkologie Summe</b>		<b>9</b>	<b>7</b>	<b>4</b>	<b>0</b>	<b>2</b>	<b>4</b>	<b>1</b>	<b>1</b>	<b>0</b>	<b>4</b>	<b>4</b>	<b>0</b>		
Kulturanthropologie und Europäische Ethnologie		Hauptfach	Bachelor	98	81	65	17	12	12	12	12	7	7		
			Master	27	23	18	4	2	1	2	1	1	1		
			Magister	17	11		6	1							
			Abschluss im Ausl.	3	3	3	2						3	3	2
		Nebenfach	Promotion	11	8	8	3	3		3	3		4	4	
			Bachelor	54	40	36	14	11		14	11		4	3	
		Magister	53	39	18	14	3		14	3		7	2		
		<b>Kulturanthropologie und Europäische Ethnologie Summe</b>		<b>263</b>	<b>205</b>	<b>148</b>	<b>2</b>	<b>58</b>	<b>32</b>	<b>0</b>	<b>31</b>	<b>0</b>	<b>20</b>	<b>2</b>	
		Judaistik													
		Hauptfach	Bachelor	11	9	9	2	2		2	2				
Magister	15		8	5	7	4		7	4		1	1			
	Zusatzstudium	4	3	3	1	1		1	1						
	Promotion	3	3	3											
Nebenfach	Bachelor	13	10	10	3	3		3	3						
	Magister	18	9	7	9	8		9	8		1	1			
<b>Judaistik Summe</b>		<b>64</b>	<b>42</b>	<b>37</b>	<b>0</b>	<b>22</b>	<b>18</b>	<b>0</b>	<b>2</b>	<b>0</b>	<b>2</b>	<b>1</b>	<b>0</b>		
Kunst-Medien-Kulturelle Bildung		Hauptfach	Magister	150	129	80	1	21	13	13	8	5			
			Zusatzstudium	3	2	2		1	1						
			Promotion	17	15	15	2	2		2	2		1		
			Bachelor	386	296	296	90	89		90	89		14	14	
		Nebenfach	Magister	60	55	49	5	5		5	5		6	4	
			<b>Kunst-Medien-Kulturelle Bildung Summe</b>	<b>616</b>	<b>497</b>	<b>442</b>	<b>4</b>	<b>119</b>	<b>110</b>	<b>1</b>	<b>28</b>	<b>1</b>	<b>28</b>	<b>23</b>	<b>0</b>
		Altorientalische Philologie	Hauptfach	1	1	1	1	1		1	1		1	1	
			Nebenfach	30	21	16	9	5		9	5		5	5	
		<b>Altorientalische Philologie Summe</b>		<b>31</b>	<b>21</b>	<b>16</b>	<b>0</b>	<b>10</b>	<b>6</b>	<b>0</b>	<b>6</b>	<b>0</b>	<b>6</b>	<b>0</b>	
		Archäometrie	Bachelor	21	9	9	12	12		12	12				
Magister	43		19	12	24	15		24	15		3	3			
<b>Archäometrie Summe</b>		<b>64</b>	<b>28</b>	<b>21</b>	<b>0</b>	<b>36</b>	<b>27</b>	<b>0</b>	<b>27</b>	<b>1</b>	<b>3</b>	<b>3</b>	<b>0</b>		
Archäo. u. Kulturgesch. d. Vord. Orients	Hauptfach	18	7	7	2	11		11	11		5	3	1		
	Magister	47	31	23	16	10		16	10		6	6			
Musikpädagogik	Zusatzstudium	1	1	1											
	Promotion	10	6	6	4	4		4	4		2	2			
Nebenfach	Bachelor	22	12	12	3	10		10	9		3	2			
	Magister	28	17	11	11	9		11	9		2	1			
<b>Archäo. u. Kulturgesch. d. Vord. Orients Summe</b>		<b>126</b>	<b>74</b>	<b>60</b>	<b>7</b>	<b>52</b>	<b>43</b>	<b>9</b>	<b>16</b>	<b>9</b>	<b>16</b>	<b>14</b>	<b>1</b>		
Musikpädagogik	Hauptfach	13	12	4	1	1		1	1		3	2			
	Nebenfach	2	2	1											
<b>Musikpädagogik Summe</b>		<b>15</b>	<b>14</b>	<b>5</b>	<b>1</b>	<b>1</b>	<b>1</b>	<b>1</b>	<b>1</b>	<b>3</b>	<b>2</b>	<b>2</b>			
Vergleichende Sprachwissenschaft	Magister	2	1	1	1	1		1	1		1	1			
	Promotion	10	3	3	7	7		7	7		3	3			
Nebenfach	Magister	2	1	1	1	1		1	1		1	1			
	<b>Vergleichende Sprachwissenschaft Summe</b>	<b>14</b>	<b>5</b>	<b>3</b>	<b>0</b>	<b>9</b>	<b>7</b>	<b>0</b>	<b>7</b>	<b>0</b>	<b>5</b>	<b>3</b>	<b>0</b>		
Phonetik	Hauptfach	1	1	1				1	1						
	Promotion	2	1	1				1	1						
Nebenfach	Magister	2	1	1				1	1						
	<b>Phonetik Summe</b>	<b>5</b>	<b>3</b>	<b>1</b>	<b>0</b>	<b>2</b>	<b>1</b>	<b>2</b>	<b>1</b>	<b>0</b>	<b>0</b>	<b>0</b>	<b>0</b>		
Griechische Philologie	Bachelor	18	9	9	5	9		9	5		5	5			
	Magister	15	9	8	6	6		6	5		2	1			

# Studierende nach Geschlecht und Bildungsausländer insgesamt, im 1. Fachsem. und in RSZ

FB	Fach	HF / NF	Abschluss	insgesamt	weiblich	weiblich, in RSZ	weiblich, im 1. Fachsem.	männlich	männlich, in RSZ	männlich, im 1. Fachsem.	Bildungsausländer	Bildungsausländer in RSZ	Bildungsausländer im 1. Fachsem.
			Zusatzstudium	4	3	3	1	1	1	1	1	1	1
			Promotion	3	3	3	1						
		Nebenfach	Bachelor	21	8	8	5	13	13	9			
			Magister	28	8	8	8	20	18	1			
	<b>Griechische Philologie Summe</b>			<b>89</b>	<b>40</b>	<b>39</b>	<b>11</b>	<b>49</b>	<b>46</b>	<b>15</b>	<b>3</b>	<b>2</b>	<b>0</b>
	Vor- und Frühgeschichte		Bachelor	33	24	24	14	9	9	5			
			Magister	81	53	42	28	15	15	8			6
			Zusatzstudium	6	3	3	3	3	3	1			1
			Promotion	17	10	10	7	7	7				
		Nebenfach	Bachelor	35	17	17	12	18	18	10			1
			Magister	56	27	16	1	29	21	4			3
	<b>Vor- und Frühgeschichte Summe</b>			<b>228</b>	<b>134</b>	<b>112</b>	<b>27</b>	<b>94</b>	<b>73</b>	<b>15</b>	<b>14</b>	<b>11</b>	<b>1</b>
	AMGW		Bachelor	2	2	2		2	2				
			Magister	1				1	1				
		Nebenfach	Bachelor	6	1	1	1	5	5				
			Magister	6	3	2	3	3	3				
	<b>AMGW Summe</b>			<b>15</b>	<b>4</b>	<b>3</b>	<b>0</b>	<b>11</b>	<b>11</b>	<b>0</b>	<b>0</b>	<b>0</b>	<b>0</b>
	AGRP		Bachelor	10	4	4	4	6	6	6			6
			Magister	35	15	8	8	20	14				1
			Zusatzstudium	1	1	1							
			Promotion	8	4	4	4	4	4	4			2
		Nebenfach	Bachelor	11	4	4	4	7	7	1			2
			Magister	32	12	8	8	20	17	2			2
	<b>AGRP Summe</b>			<b>97</b>	<b>40</b>	<b>29</b>	<b>0</b>	<b>57</b>	<b>48</b>	<b>1</b>	<b>5</b>	<b>5</b>	<b>0</b>
	Lateinische Philologie		Bachelor	13	10	10	6	3	3	1			1
			Magister	29	15	11	11	14	11				1
			Zusatzstudium	9	6	6	1	3	3				
			Promotion	2	2	2	2	2	2	2			2
		Nebenfach	Bachelor	18	9	9	4	9	8	5			1
			Magister	15	6	5	5	9	7	1			1
	<b>Lateinische Philologie Summe</b>			<b>86</b>	<b>48</b>	<b>43</b>	<b>11</b>	<b>38</b>	<b>32</b>	<b>7</b>	<b>1</b>	<b>1</b>	<b>0</b>
	Ostslavistik		Magister	4	3			1	1				2
			Promotion	1				1	1				
		Nebenfach	Magister	7	5			2	2				5
	<b>Ostslavistik Summe</b>			<b>12</b>	<b>8</b>	<b>0</b>	<b>0</b>	<b>4</b>	<b>1</b>	<b>0</b>	<b>0</b>	<b>7</b>	<b>0</b>
	West- und Südslavistik		Magister	2	1			1	1				
		Nebenfach	Magister	5	4			1	1				2
	<b>West- und Südslavistik Summe</b>			<b>7</b>	<b>5</b>			<b>2</b>				<b>2</b>	
	Empirische Sprachwissenschaft		Bachelor	203	152	104	1	51	36				15
			Master	18	14	13		4	3				4
			Magister	1				1	1				
		Nebenfach	Bachelor	158	108	91	2	50	47				12
			Magister	42	29	26		13	8				4
	<b>Empirische Sprachwissenschaft Summe</b>			<b>422</b>	<b>303</b>	<b>234</b>	<b>3</b>	<b>119</b>	<b>95</b>	<b>0</b>	<b>40</b>	<b>35</b>	<b>1</b>
	Islamische Religion		Master	5	1	1	1	4	4	4			2
	<b>Islamische Religion Summe</b>			<b>5</b>	<b>1</b>	<b>1</b>		<b>4</b>	<b>4</b>	<b>4</b>	<b>2</b>	<b>2</b>	<b>2</b>
	Sprachen und Kulturen Südasiens		Bachelor	34	25	24		9	9				2
			Magister	2	1	1		1	1				1
			Abschluss im Ausl.	1				1	1	1			1
		Nebenfach	Bachelor	43	24	24		19	19				2
			Magister	8	4	4		4	4				1
	<b>Sprachen und Kulturen Südasiens Summe</b>			<b>88</b>	<b>54</b>	<b>53</b>	<b>0</b>	<b>34</b>	<b>34</b>	<b>1</b>	<b>6</b>	<b>6</b>	<b>1</b>
	Islamische Studien		Bachelor	180	122	122	1	58	58				9
			Promotion	6	2	2	1	4	4	3			1
	<b>Islamische Studien Summe</b>			<b>186</b>	<b>124</b>	<b>124</b>	<b>2</b>	<b>62</b>	<b>62</b>	<b>3</b>	<b>10</b>	<b>10</b>	<b>1</b>
	Curatorial Studies		Master	24	22	22	2	2	2				7
	Curatorial Studies Summe		Master	24	22	22	2	2	2				7
	Japan in der Welt		Master	11	6	6	1	5	5				7
	<b>Japan in der Welt Summe</b>			<b>11</b>	<b>6</b>	<b>6</b>	<b>1</b>	<b>5</b>	<b>5</b>				<b>7</b>
	<b>FB 10: Neuere Philologien</b>			<b>9.850</b>	<b>7.591</b>	<b>5.526</b>	<b>557</b>	<b>2.259</b>	<b>1.481</b>	<b>179</b>	<b>968</b>	<b>612</b>	<b>99</b>

# Studierende nach Geschlecht und Bildungsausländer insgesamt, im 1. Fachsem. und in RSZ

FB	Fach	HF / NF	Abschluss	insgesamt	weiblich	weiblich, in RSZ	weiblich, im 1. Fachsem.	männlich	männlich, in RSZ	männlich, im 1. Fachsem.	Bildungsausländer	Bildungsausländer in RSZ	Bildungsausländer im 1. Fachsem.			
American Studies		Hauptfach	Bachelor	159	124	124	33	35	35	9	13	13	4			
			Magister	203	129	65		74	24	21		7				
			Zusatzstudium	1	1	1										
			Abschluss im Ausl.	3	1	1		2	1	3	1	3	1	1		
			Promotion	7	5	5		2	2	1	1	1	1	1		
			Bachelor	83	53	50	13	30	28	8	7	8	7	6		
			Magister	110	80	46	30	13	13	2	12	2	12	5		
			<b>American Studies Summe</b>	<b>566</b>	<b>393</b>	<b>292</b>	<b>48</b>	<b>173</b>	<b>104</b>	<b>20</b>	<b>57</b>	<b>20</b>	<b>36</b>	<b>36</b>	<b>11</b>	
			English	Hauptfach	LA Grundschule	166	158	121	20	8	7	6	7	6	4	4
					LA Haupt-/Realschule	300	209	126	18	91	126	6	25	6	25	10
LA Gymnasium	709	502			385	26	207	135	18	18	18	26	19			
LA Förderschule	29	25			19	4	2			1		1				
Englisch Summe	Nebenfach	LA Grundschule	10	7			3									
		LA Haupt-/Realschule	<b>1.214</b>	<b>901</b>	<b>651</b>	<b>64</b>	<b>313</b>	<b>200</b>	<b>24</b>	<b>58</b>	<b>24</b>	<b>58</b>	<b>33</b>			
		LA Gymnasium	139	120	97	17	19	10	4	11	4	11	7			
		LA Förderschule	317	249	188	17	68	45	8	18	8	18	13			
Französisch	Hauptfach	LA Förderschule	1				1									
		LA Grundschule	<b>457</b>	<b>369</b>	<b>285</b>	<b>34</b>	<b>88</b>	<b>55</b>	<b>12</b>	<b>30</b>	<b>12</b>	<b>30</b>	<b>20</b>			
		LA Grundschule	935	823	674	85	112	87	15	27	15	27	21			
		LA Haupt-/Realschule	501	399	289	26	102	68	4	27	4	27	15			
		LA Gymnasium	643	485	353	20	158	95	4	12	4	12	11			
		LA Förderschule	171	144	120	27	18	18		1		1	1			
		LA Grundschule	16	11		5	5			1		1				
		LA Förderschule	14	6		8										
		<b>Deutsch Summe</b>	<b>2.280</b>	<b>1.868</b>	<b>1.436</b>	<b>131</b>	<b>412</b>	<b>268</b>	<b>23</b>	<b>68</b>	<b>23</b>	<b>68</b>	<b>48</b>	<b>10</b>		
		Italienisch	90	65	51	6	25	16	3	7	3	7	5	5		
Italienisch Summe	Hauptfach	Bachelor	53	44	44	1	9	9	9	9	3	3	3			
		Magister	103	70	36		33	15				8	3			
		Zusatzstudium	5	5	5											
		Abschluss im Ausl.	1				1	1	1	1	1	1	1			
		Promotion	2	1	1		1	1								
		Bachelor	40	27	24	1	13	12	1	2	1	2	2			
		Magister	84	65	33		19	14		9		9	5			
		<b>Skandinavistik Summe</b>	<b>288</b>	<b>212</b>	<b>143</b>	<b>2</b>	<b>76</b>	<b>52</b>	<b>2</b>	<b>23</b>	<b>2</b>	<b>23</b>	<b>14</b>	<b>1</b>		
		Theater-, Film- u. Medienwissenschaften	232	172	79		60	23		51		51	22			
		Skandinavistik	Hauptfach	Magister	1	1	1									
Zusatzstudium	1			1	1											
Abschluss im Ausl.	12			10	10	2	2	2		2		2	2			
Promotion	112			85	85		27	27	1	14	1	14	14			
Bachelor	39			31	31	1	8	7		8		8	8			
Magister	<b>397</b>			<b>300</b>	<b>207</b>	<b>2</b>	<b>97</b>	<b>59</b>	<b>1</b>	<b>76</b>	<b>1</b>	<b>76</b>	<b>47</b>			
Bachelor	247			189	189	50	58	58	19	40	19	40	40			
Magister	416			330	165	3	86	46	1	98	1	98	50			
Zusatzstudium	19			17	17	2	2	2		4	2	4	4			
Abschluss im Ausl.	6			2	2	1	4	4		5	2	5	5			
Theater-, Film- u. Medienwissenschaften Summe	Nebenfach	Promotion	11	11	11		4	4	4	4	4	4	1			
		Bachelor	207	153	137	40	54	52	13	35	13	35	29			
		Magister	366	289	167	3	77	44	3	58	3	58	7			
		<b>Romanische Philologie/Romanistik Summe</b>	<b>1.272</b>	<b>991</b>	<b>688</b>	<b>98</b>	<b>281</b>	<b>206</b>	<b>38</b>	<b>244</b>	<b>38</b>	<b>244</b>	<b>163</b>	<b>25</b>		
		Spanisch	375	293	234	26	82	57	9	35	9	35	29			
		<b>Spanisch Summe</b>	<b>375</b>	<b>293</b>	<b>234</b>	<b>26</b>	<b>82</b>	<b>57</b>	<b>9</b>	<b>35</b>	<b>9</b>	<b>35</b>	<b>29</b>	<b>5</b>		
		Aligem. u. Vergl. Literaturwissenschaft	79	58	58	1	21	21		5		5	5			
		Magister	161	113	52		48	20		8		8	3			
		Zusatzstudium	3	2	2		1	1		1		1	1			
		Abschluss im Ausl.	2	1	1		1	1		2		2	2			
Promotion	6	2	2		4	4		4		4	4					
Aligem. u. Vergl. Literaturwissenschaft Summe	Hauptfach	<b>251</b>	<b>176</b>	<b>115</b>	<b>1</b>	<b>75</b>	<b>47</b>	<b>0</b>	<b>17</b>	<b>0</b>	<b>17</b>	<b>12</b>	<b>0</b>			
		Bachelor	120	98	98	27	22	22	7	14	7	14	10			
		Magister	252	195	86		57	18		46		46	9			

# Studierende nach Geschlecht und Bildungsausländer insgesamt, im 1. Fachsem. und in RSZ

FB	Fach	HF / NF	Abschluss	insgesamt	weiblich	weiblich, in RSZ	weiblich, im 1. Fachsem.	männlich	männlich, in RSZ	männlich, im 1. Fachsem.	Bildungsausländer	Bildungsausländer in RSZ	Bildungsausländer im 1. Fachsem.
			Zusatzstudium	1	1	1	1						
			Abschluss im Ausl.	8	4	4	4	4	4	4	2	8	8
			Promotion	22	16	16	16	6	6	6	2	2	2
	Nebenfach		Bachelor	156	122	114	26	34	31	8	14	13	4
			Magister	159	127	66		32	13	1	15	7	
	Hauptfach		Master	<b>718</b>	<b>563</b>	<b>385</b>	<b>54</b>	<b>155</b>	<b>94</b>	<b>18</b>	<b>99</b>	<b>53</b>	<b>17</b>
				6	4	4	4	2	2	2	6	6	6
	Hauptfach		Bachelor	416	327	327	61	89	89	17	32	32	10
			Magister	691	519	266	1	172	77		105	39	1
			Zusatzstudium	13	10	10		3	3		1	1	
			Abschluss im Ausl.	24	15	15	3	9	9	1	22	22	4
			Promotion	54	34	34		20	20		9	9	1
	Nebenfach		Bachelor	176	128	107	21	48	42	7	12	9	4
			Magister	408	294	175	2	114	64	2	56	25	1
	Hauptfach			<b>1.782</b>	<b>1.327</b>	<b>934</b>	<b>89</b>	<b>455</b>	<b>304</b>	<b>28</b>	<b>237</b>	<b>137</b>	<b>21</b>
			Abschlusszeugnis	15	13	11	1	2	2				
	Hauptfach		Bachelor	65	55	55		10	10		4	4	
				<b>65</b>	<b>55</b>	<b>55</b>		<b>10</b>	<b>10</b>		<b>4</b>	<b>4</b>	
	Hauptfach		Master	18	14	7		4	3		2	1	
	Hauptfach		Bachelor	18	14	7		4	3		2	1	
			Master	29	24	13		5	5		1	1	
			Promotion	19	18	10		1	1		2	2	
				4	3	3		1	1		0	0	
	Hauptfach		Master	2	1	1		1	1		1	1	
			Abschluss im Ausl.	2	1	1		1	1		1	1	
				<b>4</b>	<b>2</b>	<b>2</b>		<b>1</b>	<b>2</b>		<b>2</b>	<b>2</b>	
	Hauptfach		Bachelor	2.243	1.083	847	78	1.160	885	101	111	84	15
			Master	568	226	200	46	342	294	61	23	21	7
			Promotion	49	28	21	5	21	18		7	3	2
				43	23	23	4	20	20	2	15	15	6
	Hauptfach		Bachelor	<b>660</b>	<b>277</b>	<b>244</b>	<b>55</b>	<b>383</b>	<b>332</b>	<b>70</b>	<b>41</b>	<b>38</b>	<b>13</b>
			Magister	333	138	115		195	173		15	11	
			LA Haupt-/Realschule	340	220	166	2	120	73		9	6	
			LA Gymnasium	207	112	83		95	60		2	2	
			LA Förderschule	32	28	22		4	3				
			Diplom	72	32	40		40	9		9	2	
			Promotion	19	4	4		15	15		2	2	
	Nebenfach		Bachelor	54	25	23		29	24		2	3	
			LA Förderschule	1	1								
			LA Förderschule	1	1								
			Magister	29	16	7		13	5		3	1	
	Hauptfach		Diplom	<b>1.088</b>	<b>577</b>	<b>420</b>	<b>2</b>	<b>511</b>	<b>353</b>	<b>4</b>	<b>43</b>	<b>25</b>	<b>0</b>
			Abschluss im Ausl.	30	9			21	1		1	1	
			Promotion	10	4	4		6	6		3	3	
			Magister	4	1			3	3				
	Hauptfach		Diplom	45	14	4	0	31	10	0	5	4	0
			Promotion	2	2	2		4	4		1	1	
				6	2	2	0	6	4	1	1	1	0
	Hauptfach		Bachelor	8	2	2	0	6	4	1	1	1	0
			Master	200	80	75	14	120	113	24	6	5	2
			Diplom	4	1	1	1	3	3				
			Promotion	28	13	1		15	1		1		
			Magister	1	1	1		1	1		1	1	
	Hauptfach		Diplom	237	96	79	15	141	119	24	7	5	2
				3	3			3					



# Studierende nach Geschlecht und Bildungsausländer insgesamt, im 1. Fachsem. und in RSZ

FB	Fach	HF / NF	Abschluss	insgesamt	weiblich	weiblich, in RSZ	weiblich, im 1. Fachsem.	männlich	männlich, in RSZ	männlich, im 1. Fachsem.	Bildungsausländer	Bildungsausländer in RSZ	Bildungsausländer im 1. Fachsem.
			Promotion	1	1	1	0	3	0	0	0	0	0
	<b>Mineralogie Summe</b>			4	1	1	0	3	0	0	0	0	0
	Umweltwissenschaften	Hauptfach	Master	81	56	47	3	25	21	1	8	6	6
	<b>Umweltwissenschaften Summe</b>			81	56	47	3	25	21	1	8	6	6
	Physische Geographie	Hauptfach	Master	29	10	10	3	17	14	1	1	1	1
	<b>Physische Geographie Summe</b>			29	12	10	3	17	14	1	1	1	1
	Geographien der Globalisierung	Hauptfach	Master	91	48	40	4	43	32	5	5	4	4
	<b>Geographien der Globalisierung Summe</b>			91	48	40	4	43	32	5	5	4	4
<b>FB 12: Informatik und Mathematik</b>				<b>4.133</b>	<b>2.204</b>	<b>1.789</b>	<b>390</b>	<b>1.929</b>	<b>1.447</b>	<b>329</b>	<b>362</b>	<b>260</b>	<b>89</b>
	Informatik	Hauptfach	Bachelor	659	188	173	78	471	400	100	103	83	34
			Master	89	17	13	8	72	51	21	15	11	4
			LA Haupt-/Realschule	92	49	49	18	43	43	21	43	3	2
			LA Gymnasium	79	27	21	4	52	33	3	4	3	2
			LA Förderschule	4	3	3	1	1	1	1			
			Diplom	176	40			136			42		
			Promotion	54	6	6		48	48	5	9	9	1
		Nebenfach	Bachelor	2	1	1	1	1	1	1			
			Magister	8	4	4	2	4	4	1	1		
	<b>Informatik Summe</b>			<b>1.163</b>	<b>335</b>	<b>288</b>	<b>108</b>	<b>828</b>	<b>578</b>	<b>150</b>	<b>177</b>	<b>109</b>	<b>41</b>
	Mathematik	Hauptfach	Bachelor	814	362	328	110	452	408	111	95	408	88
			Master	67	32	30	4	35	29	7	7	7	32
			LA Grundschule	926	814	683	90	112	88	15	28	21	6
			LA Haupt-/Realschule	475	313	226	47	162	107	19	12	9	3
			LA Gymnasium	384	223	182	20	161	109	11	6	3	1
			LA Förderschule	57	41	31	16	39	13	1	2	2	1
			Diplom	64	25	1	1	39	1	1	10		
			Promotion	34	10	10	2	24	24	4	3	3	
		Nebenfach	Bachelor	8	6	6	1	2	2	2	3	3	
			LA Grundschule	11	8			3			1		
			LA Förderschule	4	3			1					
			Magister	10	3	1		7	3				
	<b>Mathematik Summe</b>			<b>2.854</b>	<b>1.840</b>	<b>1.498</b>	<b>274</b>	<b>1.014</b>	<b>784</b>	<b>167</b>	<b>169</b>	<b>136</b>	<b>42</b>
	Bioinformatik	Hauptfach	Bachelor	70	19	13	51	51	49	9	9	8	
			Master	12	3	3	2	9	9	2	1	1	1
			Promotion	8	1	1		7	7				
	<b>Bioinformatik Summe</b>			<b>90</b>	<b>23</b>	<b>17</b>	<b>2</b>	<b>67</b>	<b>65</b>	<b>2</b>	<b>10</b>	<b>9</b>	<b>1</b>
	Wirtschaftsinformatik	Hauptfach	Master	26	6	6	6	20	20	10	6	6	5
	<b>Wirtschaftsinformatik Summe</b>			<b>26</b>	<b>6</b>	<b>6</b>	<b>6</b>	<b>20</b>	<b>20</b>	<b>10</b>	<b>6</b>	<b>6</b>	<b>5</b>
<b>FB 13: Physik</b>				<b>1.518</b>	<b>434</b>	<b>357</b>	<b>55</b>	<b>1.084</b>	<b>816</b>	<b>102</b>	<b>124</b>	<b>110</b>	<b>20</b>
	Physik	Hauptfach	Bachelor	643	169	145	38	474	368	66	21	17	5
			Master	134	31	21	3	103	84	22	9	7	5
			LA Haupt-/Realschule	121	46	35	75	47	47	8	8	6	6
			LA Gymnasium	131	53	39	78	78	48	4	4	3	3
			LA Förderschule	4	1	1	3	2	2				
			Diplom	72	12	1	60	60			2	1	
			Magister	2	2	2	2	2	1				
			Abschluss im Ausl.	4	3	3	2	1	1		4	4	2
			Promotion	187	37	37	5	150	150	9	52	52	5
		Nebenfach	Magister	6	2	2	4	2	2				
	<b>Physik Summe</b>			<b>1.304</b>	<b>354</b>	<b>284</b>	<b>48</b>	<b>950</b>	<b>703</b>	<b>97</b>	<b>100</b>	<b>90</b>	<b>17</b>
	Geschichte der Naturwissenschaften	Nebenfach	Magister	1	1		1	1	1				
	<b>Geschichte der Naturwissenschaften Summe</b>			<b>1</b>	<b>1</b>	<b>1</b>	<b>1</b>	<b>1</b>	<b>1</b>	<b>1</b>	<b>1</b>	<b>1</b>	<b>1</b>
	Physik der Informationstechnologie	Hauptfach	Bachelor	25	2	2	23	15	15		1	1	
			Master	5	5		5	4	4				
	<b>Physik der Informationstechnologie Summe</b>			<b>30</b>	<b>2</b>	<b>2</b>	<b>0</b>	<b>28</b>	<b>19</b>	<b>0</b>	<b>1</b>	<b>1</b>	<b>0</b>
	Biophysik	Hauptfach	Bachelor	151	67	61	6	84	74	3	4	3	1
			Master	10	3	3	7	7	7	2	2	2	2
			Promotion	6	3	3	3	3	3	3	4	4	3
	<b>Biophysik Summe</b>			<b>167</b>	<b>73</b>	<b>67</b>	<b>7</b>	<b>94</b>	<b>84</b>	<b>5</b>	<b>10</b>	<b>9</b>	<b>3</b>
	Computational Science	Hauptfach	Master	16	5	4	11	11	9		13	10	

# Studierende nach Geschlecht und Bildungsausländer insgesamt, im 1. Fachsem. und in RSZ

FB	Fach	HF / NF	Abschluss	insgesamt	weiblich	weiblich, in RSZ	weiblich, im 1. Fachsem.	männlich	männlich, in RSZ	männlich, im 1. Fachsem.	Bildungsausländer in RSZ	Bildungsausländer im 1. Fachsem.
	<b>Computational Science Summe</b>			16	5	4	119	11	9	58	13	10
<b>FB 14: Biochemie, Chemie und Pharmazie</b>				<b>2.201</b>	<b>1.252</b>	<b>944</b>	<b>119</b>	<b>949</b>	<b>685</b>	<b>58</b>	<b>191</b>	<b>135</b>
	Biochemie	Hauptfach	Bachelor	125	73	73		52	52	1	2	2
			Diplom	126	71	43		55	34		4	3
			Promotion	140	81		9	59	59	5	34	34
	<b>Biochemie Summe</b>			<b>391</b>	<b>225</b>	<b>197</b>	<b>9</b>	<b>166</b>	<b>145</b>	<b>6</b>	<b>40</b>	<b>39</b>
	Chemie	Hauptfach	Bachelor	464	185	108	1	279	176	16	26	11
			Master	146	69	53	28	77	63		21	12
			LA Grundschule	1				1				
			LA Haupt-/Realschule	89	52	37		37	23		1	1
			LA Gymnasium	142	82	62		60	41		4	3
			LA Förderschule	2	1	1		1				
			Diplom	48	18	1		30			7	1
			Promotion	71	34	34	6	37	37	1	7	7
	<b>Chemie Summe</b>			<b>963</b>	<b>441</b>	<b>296</b>	<b>35</b>	<b>522</b>	<b>340</b>	<b>17</b>	<b>66</b>	<b>35</b>
	Pharmazie	Hauptfach	Staatsexamen	717	505	370	64	212	151	24	60	36
			Promotion	130	81		11	49	49	11	25	25
				<b>847</b>	<b>586</b>	<b>451</b>	<b>75</b>	<b>261</b>	<b>200</b>	<b>35</b>	<b>85</b>	<b>61</b>
<b>FB 15: Biowissenschaften</b>				<b>1.547</b>	<b>998</b>	<b>800</b>	<b>27</b>	<b>549</b>	<b>415</b>	<b>20</b>	<b>105</b>	<b>91</b>
	Biologie/Biowissenschaft	Hauptfach	Bachelor	428	279	260		149	141	14	14	10
			LA Haupt-/Realschule	159	121	86		38	30		2	1
			LA Gymnasium	237	165	109		72	41		3	2
			LA Förderschule	44	38	33		6	4			
			Diplom	115	66			49			3	
			Abschluss im Ausl.	2	2	2	1				2	2
			Promotion	302	173	173	22	129	129	18	61	61
		Nebenfach	Bachelor	3	3	2						
			LA Förderschule	1	1							
			Magister	6	4	2		2				
	<b>Biologie/Biowissenschaft Summe</b>			<b>1.297</b>	<b>852</b>	<b>667</b>	<b>23</b>	<b>445</b>	<b>345</b>	<b>18</b>	<b>85</b>	<b>76</b>
	Bioinformatik	Hauptfach	Diplom	44	11			33			3	
	<b>Bioinformatik Summe</b>			<b>44</b>	<b>11</b>			<b>33</b>			<b>3</b>	
	Interdisciplinary Neuroscience	Hauptfach	Master	42	25	23		17	16		11	9
	<b>Interdisciplinary Neuroscience Summe</b>			<b>42</b>	<b>25</b>	<b>23</b>		<b>17</b>	<b>16</b>		<b>11</b>	<b>9</b>
	Molekulare Biowissenschaften	Hauptfach	Master	58	36	36	2	22	22	1	1	1
	<b>Molekulare Biowissenschaften Summe</b>			<b>58</b>	<b>36</b>	<b>36</b>	<b>2</b>	<b>22</b>	<b>22</b>	<b>1</b>	<b>1</b>	<b>1</b>
	Ökologie und Evolution	Hauptfach	Master	56	39	39	2	17	17	1	3	3
	<b>Ökologie und Evolution Summe</b>			<b>56</b>	<b>39</b>	<b>39</b>	<b>2</b>	<b>17</b>	<b>17</b>	<b>1</b>	<b>3</b>	<b>3</b>
	Molekulare Biotechnologie	Hauptfach	Master	24	16	16		8	8			
	<b>Molekulare Biotechnologie Summe</b>			<b>24</b>	<b>16</b>	<b>16</b>		<b>8</b>	<b>8</b>			
	Cell Biology and Physiology	Hauptfach	Master	26	19	19		7	7		2	2
	<b>Cell Biology and Physiology Summe</b>			<b>26</b>	<b>19</b>	<b>19</b>		<b>7</b>	<b>7</b>		<b>2</b>	<b>2</b>
<b>FB 16: Medizin</b>				<b>3.485</b>	<b>2.156</b>	<b>1.883</b>	<b>36</b>	<b>1.329</b>	<b>1.104</b>	<b>45</b>	<b>401</b>	<b>332</b>
	Medizin	Hauptfach	Staatsexamen	2.584	1.631	1.426	2	953	799	1	193	162
			Abschluss im Ausl.	20	11	11	1	9	9	5	19	19
		Nebenfach	Promotion	118	75	75	23	43	43	10	23	23
			Bachelor	2	1	1		1	1			
			Magister	1				1	1			
	<b>Medizin Summe</b>			<b>2.725</b>	<b>1.718</b>	<b>1.513</b>	<b>26</b>	<b>1.007</b>	<b>853</b>	<b>16</b>	<b>235</b>	<b>204</b>
	Zahnmedizin	Hauptfach	Staatsexamen	610	401	336	2	209	165		57	44
			Promotion	30	18	18	5	12	12	2	6	6
	<b>Zahnmedizin Summe</b>			<b>640</b>	<b>419</b>	<b>354</b>	<b>7</b>	<b>221</b>	<b>177</b>	<b>2</b>	<b>63</b>	<b>50</b>
	Theoretische Medizin	Hauptfach	Promotion	11	8	8	2	3	3			
	<b>Theoretische Medizin Summe</b>			<b>11</b>	<b>8</b>	<b>8</b>	<b>2</b>	<b>3</b>	<b>3</b>			
	Master of Oral Implantology	Hauptfach	Master	109	11	8	1	98	71	27	103	78
	<b>Master of Oral Implantology Summe</b>			<b>109</b>	<b>11</b>	<b>8</b>	<b>1</b>	<b>98</b>	<b>71</b>	<b>27</b>	<b>103</b>	<b>78</b>

## Definition

Abbildung der Studentenfälle je Studienfach und Abschluss unter Berücksichtigung von Haupt- und Nebenfach. Darstellung für Studierende insgesamt, differenziert nach Geschlecht und Bildungsherkunft jeweils gesamt, in der Regelstudienzeit und im 1. Fachsemester. Alle Angaben inkl. Beurlaubte.





**C. Studierende nach Fachbereichen und  
Abschlüssen in Studienformen insgesamt, in  
der Regelstudienzeit und im 1. Fachsemester  
im SoSe 2012**

## Studierende insgesamt, nach Studienformen in RSZ und im 1. Fachsem.

FB	Fach	HF / NF	Abschluss	insgesamt in RSZ	im 1. Fachsem.	Erststudium/ Konsekutives Stud.	Erststudium/ Konsekutives Stud. in RSZ	Erststudium/ Konsekutives Stud. im 1. Fachsem.	Zweitstudium in RSZ	Zweitstudium	Zweitstudium im 1. Fachsem.			
FB 01: Rechtswissenschaft	Rechtswissenschaft	Hauptfach	Staatsexamen	4.752	3.237	297	4.259	2.809	197	262	138			
			Magister	3.861	2.440	221	3.706	2.336	155	104	210			
			Abschluss im Ausl.	1	22	11	22	22	11	1	11			
		Nebenfach	Promotion	231	231	21								
			Bachelor	407	382	37	389	366	35	18	35	16		
			Magister	165	103	7	142	85	6	23	18	6		
			<b>Summe</b>	<b>4.687</b>	<b>3.178</b>	<b>297</b>	<b>4.259</b>	<b>2.809</b>	<b>262</b>	<b>197</b>	<b>262</b>	<b>138</b>		
		FB 02: Wirtschaftswissenschaften	Betriebswirtschaftslehre	Hauptfach	Magister	2	2							
					Europ. u. Internat. Wirtschaftsrecht	2	2							
					Aufbaustudium f. im Ausl. ausg. Juristen	12	10							
Hauptfach	Aufbaustudium f. im Ausl. ausg. Juristen			12	10									
	Law and Finance			51	47									
	Magister			51	47									
	<b>Summe</b>			<b>4.541</b>	<b>3.726</b>	<b>590</b>	<b>4.031</b>	<b>3.251</b>	<b>551</b>	<b>133</b>	<b>551</b>	<b>113</b>		
FB 03: Gesellschaftswissenschaften	Arbeitslehre			Hauptfach	Diplom	3			2					
					Abschluss im Ausl.	59	59	33	59	59	33			
					Promotion	153	153	9						
		Nebenfach	Bachelor	221	157	25	207	146	25	14	25	11		
			Magister	174	120	5	157	106	3	17	14	14		
			Magister	610	489	72	425	311	61	32	25	25		
			<b>Summe</b>	<b>610</b>	<b>489</b>	<b>72</b>	<b>425</b>	<b>311</b>	<b>61</b>	<b>32</b>	<b>25</b>	<b>25</b>		
		FB 03: Gesellschaftswissenschaften	Arbeitslehre	Hauptfach	Magister	1								
					Promotion	151	151	6						
					Bachelor	134	121	29	127	115	25	7	25	6
Nebenfach	Magister			81	61	3	69	50	3	12	11	3		
	Bachelor			367	333	38	196	165	28	20	17	17		
	Magister			139	125	1	137	123	1	2	2	2		
	<b>Summe</b>			<b>85</b>	<b>71</b>	<b>2</b>	<b>85</b>	<b>71</b>	<b>2</b>	<b>2</b>	<b>2</b>	<b>2</b>		
FB 03: Gesellschaftswissenschaften	Arbeitslehre			Hauptfach	Promotion	5	5							
					Magister	1	1							
					Magister	1	1							
		Nebenfach	Magister	230	202	3	222	194	3	3	3	3		
			Bachelor	2.652	2.131	471	2.576	2.065	454	76	66	66		
			Magister	2.652	2.131	471	2.576	2.065	454	76	66	66		
			<b>Summe</b>	<b>29</b>	<b>29</b>	<b>29</b>	<b>29</b>	<b>29</b>	<b>29</b>	<b>29</b>	<b>29</b>	<b>29</b>		
		FB 03: Gesellschaftswissenschaften	Arbeitslehre	Hauptfach	Master	29	29							
					Master	45	39		45	39				
					Master	45	39		45	39				
Hauptfach	Master			51	29		49	27						
	Master			51	29		49	27						
	Master			51	29		49	27						
	<b>Summe</b>			<b>15</b>	<b>15</b>	<b>15</b>	<b>15</b>	<b>15</b>	<b>15</b>	<b>15</b>	<b>15</b>	<b>15</b>		
FB 03: Gesellschaftswissenschaften	Arbeitslehre			Hauptfach	Executive Master of Finance and Accounting	15								
					Executive Master of Finance and Accounting	15								
					Executive Master of Finance and Accounting	15								
		Hauptfach	Management Finance & Accounting	107	90	1	107	90	1					
			Management Finance & Accounting	107	90	1	107	90	1					
			Management Finance & Accounting	107	90	1	107	90	1					
		Hauptfach	Management Accounting & Inform.	64	54	2	64	54	2					
			Management Accounting & Inform.	64	54	2	64	54	2					
			Management Accounting & Inform.	64	54	2	64	54	2					
			<b>Summe</b>	<b>113</b>	<b>94</b>	<b>1</b>	<b>113</b>	<b>94</b>	<b>1</b>					
FB 03: Gesellschaftswissenschaften	Arbeitslehre	Hauptfach	Management Finance & Inform.	113	94	1	113	94						
			Management Finance & Inform.	113	94	1	113	94						
			Management Finance & Inform.	113	94	1	113	94						
		Hauptfach	International Economics and Economic Policy	86	74	1	86	74	1					
			International Economics and Economic Policy	86	74	1	86	74	1					
			International Economics and Economic Policy	86	74	1	86	74	1					
			<b>Summe</b>	<b>105</b>	<b>95</b>	<b>105</b>	<b>105</b>	<b>95</b>	<b>105</b>	<b>95</b>	<b>105</b>	<b>95</b>		
		FB 03: Gesellschaftswissenschaften	Arbeitslehre	Hauptfach	Money and Finance	43	43		43	43				
					Money and Finance	43	43		43	43				
					Money and Finance	43	43		43	43				
Hauptfach	Promotion			24	24	1	24	24	1					
	Promotion			24	24	1	24	24	1					
	Promotion			24	24	1	24	24	1					
	<b>Summe</b>			<b>67</b>	<b>67</b>	<b>1</b>	<b>67</b>	<b>67</b>	<b>1</b>	<b>0</b>	<b>0</b>	<b>0</b>		
FB 03: Gesellschaftswissenschaften	Arbeitslehre			Hauptfach	Executive Master of Finance and Accounting	5.256	3.440	299	4.738	3.039	296	270	190	
					Executive Master of Finance and Accounting	5.256	3.440	299	4.738	3.039	296	270	190	
					Executive Master of Finance and Accounting	5.256	3.440	299	4.738	3.039	296	270	190	
		Hauptfach	LA Haupt-/Realschule	2			1							
			LA Haupt-/Realschule	2			1							
			LA Haupt-/Realschule	2			1							
			<b>Summe</b>	<b>4</b>	<b>4</b>	<b>4</b>	<b>4</b>	<b>4</b>	<b>4</b>	<b>4</b>	<b>4</b>	<b>4</b>		
		FB 03: Gesellschaftswissenschaften	Arbeitslehre	Hauptfach	LA Förderschule	6	0	0	6	0	1	0	0	
					LA Förderschule	6	0	0	6	0	1	0	0	
					LA Förderschule	6	0	0	6	0	1	0	0	
Hauptfach	Bachelor			644	517	31	619	495	27	25	27	22		
	Bachelor			644	517	31	619	495	27	25	27	22		
	Bachelor			644	517	31	619	495	27	25	27	22		
	<b>Summe</b>			<b>73</b>	<b>55</b>	<b>73</b>	<b>73</b>	<b>55</b>	<b>73</b>	<b>25</b>	<b>27</b>	<b>4</b>		

# Studierende insgesamt, nach Studienformen in RSZ und im 1. Fachsem.

FB	Fach	HF / NF	Abschluss	insgesamt in RSZ	im 1. Fachsem.	Erststudium/ Konsekutives Stud.	Erststudium/ Konsekutives Stud. in RSZ	Erststudium/ Konsekutives Stud. im 1. Fachsem.	Zweitstudium in RSZ	Zweitstudium im 1. Fachsem.
			Diplom	285	6	271	6	14		
			Magister	152	9	147	9	5		
			Abschluss im Ausl.	4	2	4	2			
			Promotion	85	85	2	2			
		Nebenfach	Bachelor	318	295	301	278	103	17	17
			Magister	287	176	279	169	16	18	7
		Hauptfach	LA Haupt-/Realschule	1.858	1.147	1.696	1.018	148	79	46
			LA Gymnasium	27	2	22		3		
			LA Förderschule	70		67		3		
		Nebenfach	LA Förderschule	3		3				
		Hauptfach	Bachelor	101	2	92	0	0	6	0
			Master	810	722	773	689	39	37	33
			Diplom	99	99	99	99			
			Magister	367	39	353	37	14	2	2
			Zusatzstudium	207	37	198	36	9	1	1
			Abschluss im Ausl.	1	1	16	16	6		
			Promotion	16	16	6	6			
		Nebenfach	Bachelor	80	80	5	321	65	12	12
			Magister	364	333	67	388	12	21	11
			Promotion	409	265	12	1			
		Nebenfach	Magister	2.354	1.593	2.180	1.453	122	93	59
			Magister	2	2	2				
		Hauptfach	Master	69	56	69	56			
			Master	69	56	69	56			
		Hauptfach	Master	187	138	187	138			
			LA Haupt-/Realschule	187	138	171	171	45	34	34
			LA Gymnasium	336	269	238	194	68	47	47
			LA Förderschule	23	15	16	9	4	4	4
		Nebenfach	LA Förderschule	1	1	1				
		Hauptfach	Bachelor	679	504	508	374	0	117	85
			Master	10.241	7.556	9.139	6.783	736	903	589
		Hauptfach	LA Grundschule	901	756	848	712	89	53	44
			LA Haupt-/Realschule	1.572	1.114	1.391	1.022	93	181	92
			LA Gymnasium	2.294	1.757	1.982	1.564	114	312	193
			LA Förderschule	470	364	434	329	36	36	35
		Hauptfach	Bachelor	5.237	3.991	4.655	3.627	296	582	364
			Master	1.366	1.179	1.300	1.120	225	66	59
			Diplom	96	96	96	96	47		
			Magister	761	324	672	288	89	36	36
			Zusatzstudium	269	67	242	56	27	11	11
			Abschluss im Ausl.	3	3	5	5	2		
			Promotion	99	99	14				
		Nebenfach	Bachelor	493	404	478	392	102	15	12
			Magister	385	245	7	228	7	29	17
		Hauptfach	LA Förderschule	3.477	2.422	414	3.149	383	226	135
			LA Gymnasium	440	323	400	285	3	29	28
			LA Förderschule	440	323	400	285	3	29	28
		Hauptfach	LA Förderschule	278	221	221	166	26	25	25
			LA Gymnasium	278	221	221	166	26	25	25
		Hauptfach	LA Förderschule	361	244	1	218	21	19	19
			LA Gymnasium	361	244	1	218	21	19	19
		Hauptfach	LA Grundschule	415	355	59	302	54	19	18
		Nebenfach	LA Grundschule	33	33	33	302	54	19	18
		Hauptfach	Bachelor	448	355	59	302	54	19	18
			Magister	2.743	1.712	38	1.388	9	163	74
		Hauptfach	Bachelor	2.743	1.712	38	1.388	9	163	74
			Magister	2.743	1.712	38	1.388	9	163	74

## Studierende insgesamt, nach Studienformen in RSZ und im 1. Fachsem.

FB	Fach	HF / NF	Abschluss	insgesamt in RSZ	im 1. Fachsem.	Erststudium/ Konsekutives Stud.	Erststudium/ Konsekutives Stud. in RSZ	Erststudium/ Konsekutives Stud. im 1. Fachsem.	Zweitstudium	Zweitstudium in RSZ	Zweitstudium im 1. Fachsem.
	Sportwissenschaften	Hauptfach	Bachelor	530	415	522	408		8	7	
			Magister	77	1	70			7	1	
			Abschluss im Ausl.	2	2	2			1		
			Promotion	12	12	4					
		Nebenfach	Magister	7		6			1		
	<b>Sportwissenschaften Summe</b>			<b>628</b>	<b>430</b>	<b>600</b>	<b>410</b>		<b>16</b>	<b>8</b>	<b>0</b>
	Sport	Hauptfach	LA Grundschule	145	119	108	87		11	8	
			LA Haupt-/Realschule	273	172	214	142		43	16	
			LA Gymnasium	350	230	289	185		31	19	
			LA Förderschule	79	70	59	54		5	5	
		Nebenfach	LA Grundschule	11		9			2		
			LA Förderschule	3		3					
	<b>Sport Summe</b>			<b>861</b>	<b>591</b>	<b>682</b>	<b>468</b>		<b>0</b>	<b>92</b>	<b>48</b>
	Psychologie	Hauptfach	Bachelor	299	280	287	269		12	11	
			Master	78	78	77	77		1	1	
			Diplom	293	65	272	63		21	2	
			Abschluss im Ausl.	9	9	9			7		
		Nebenfach	Promotion	83	83	12					
			Bachelor	9		9					
			Magister	170	23	158	21		12	2	
	<b>Psychologie Summe</b>			<b>941</b>	<b>538</b>	<b>812</b>	<b>439</b>		<b>8</b>	<b>46</b>	<b>16</b>
	Sportmedizin	Nebenfach	Magister	41	1	36	1		5		
	<b>Sportmedizin Summe</b>			<b>41</b>	<b>1</b>	<b>36</b>	<b>1</b>		<b>5</b>		
	Sports Medical Training/Clinical Exercise Physiology	Hauptfach	Master	53	47	53	47				
	<b>Sports Medical Training/Clinical Exercise Physiology Summe</b>			<b>53</b>	<b>47</b>	<b>53</b>	<b>47</b>				
	Kinder- und Jugendlichenspsychotherapie	Hauptfach	Abschlusszeugnis	21	21						
	<b>Kinder- und Jugendlichenspsychotherapie Summe</b>			<b>21</b>	<b>21</b>	<b>8</b>					
	Psychoanalyse	Hauptfach	Zusatzstudium	1	1						
		Nebenfach	Magister	96	25	92	23		4	2	
	<b>Psychoanalyse Summe</b>			<b>97</b>	<b>26</b>	<b>92</b>	<b>23</b>		<b>4</b>	<b>2</b>	<b>0</b>
	Klin. Psychotherapie Weiterbildung	Hauptfach	Abschlusszeugnis	101	58						
	<b>Klin. Psychotherapie Weiterbildung Summe</b>			<b>101</b>	<b>58</b>	<b>5</b>					
	<b>Evangelische Theologie</b>			<b>1.308</b>	<b>997</b>	<b>166</b>	<b>626</b>		<b>87</b>	<b>303</b>	<b>283</b>
	Evangelische Theologie	Hauptfach	LA Grundschule	180	154	139	118		18	5	4
			LA Haupt-/Realschule	225	172	198	150		27	12	11
			LA Gymnasium	111	81	82	56		9	8	5
			LA Förderschule	22	15	21	14				
			Diplom	266	258	266	262		19	196	43
			kirchliche Prüfung	98	79	76	60		9	22	19
		Nebenfach	Promotion	12	12	3					
			LA Grundschule	9		8			1		
			LA Förderschule	2		2					
			Magister	1	1				1	1	
	<b>Evangelische Theologie Summe</b>			<b>926</b>	<b>772</b>	<b>157</b>	<b>460</b>		<b>82</b>	<b>245</b>	<b>236</b>
	Religionswissenschaften	Hauptfach	Bachelor	113	89	84	64		29	25	
			Magister	83	22	79	21		4	1	
			Zusatzstudium	1	1						
			Promotion	11	11	1					
		Nebenfach	Bachelor	66	62	49	45		4	17	17
			Magister	108	40	100	36		1	8	4
	<b>Religionswissenschaften Summe</b>			<b>382</b>	<b>225</b>	<b>312</b>	<b>166</b>		<b>5</b>	<b>58</b>	<b>47</b>
	<b>Katholische Theologie</b>			<b>661</b>	<b>519</b>	<b>82</b>	<b>339</b>		<b>56</b>	<b>116</b>	<b>100</b>
	Katholische Theologie	Hauptfach	Bachelor	42	41	23	19		8	19	6
			LA Grundschule	105	91	81	70		4	3	2
			LA Haupt-/Realschule	153	119	128	99		25	14	10
			LA Gymnasium	114	74	121	58		10	15	9
			LA Förderschule	30	25	14	12		7	6	1
			Magister	36	14	30	9		6	5	
			Zusatzstudium	1	1						
			Promotion	18	18	3					





## Studierende insgesamt, nach Studienformen in RSZ und im 1. Fachsem.

FB	Fach	HF / NF	Abschluss	insgesamt in RSZ	im 1. Fachsem.	Erststudium/ Konsekutives Stud.	Erststudium/ Konsekutives Stud. in RSZ	Erststudium/ Konsekutives Stud. im 1. Fachsem.	Zweitstudium	Zweitstudium in RSZ	Zweitstudium im 1. Fachsem.
	<b>Afrikanische Sprachwissenschaften Summe</b>		Promotion	5	5						
	Klassische Archäologie	Hauptfach	Bachelor	8	6	0	2	1	0	0	0
			Magister	6	6		5	1		1	
			Zusatzstudium	101	74		82	55	19	19	
			Promotion	7	7						
		Nebenfach	Bachelor	6	6						
			Magister	69	67	34	58	56	25	11	11
			Magister	133	92	4	111	71	4	22	21
	<b>Klassische Archäologie Summe</b>			<b>322</b>	<b>252</b>	<b>38</b>	<b>256</b>	<b>187</b>	<b>29</b>	<b>53</b>	<b>52</b>
	Südostasienwissenschaften	Hauptfach	Magister	17	16		16		1		
			Promotion	1	1						
		Nebenfach	Bachelor	1							
			Magister	10			10				
	<b>Südostasienwissenschaften Summe</b>			<b>29</b>	<b>1</b>	<b>0</b>	<b>27</b>	<b>0</b>	<b>1</b>	<b>0</b>	<b>0</b>
	Griechisch	Hauptfach	LA Gymnasium	19	16	4	8	7	4	2	1
	<b>Griechisch Summe</b>			<b>19</b>	<b>16</b>	<b>4</b>	<b>8</b>	<b>7</b>	<b>4</b>	<b>2</b>	<b>1</b>
	Japanologie	Hauptfach	Bachelor	311	243	2	296	230	2	15	13
			Master	7	6		7	6			
			Magister	30	1		28	1	2		
			Zusatzstudium	1	1						
			Promotion	4	4						
		Nebenfach	Bachelor	59	50		49	40	10	10	
			Magister	46	30		42	27	4	4	3
	<b>Japanologie Summe</b>			<b>458</b>	<b>335</b>	<b>2</b>	<b>422</b>	<b>304</b>	<b>2</b>	<b>31</b>	<b>26</b>
	Kunsterziehung	Hauptfach	LA Grundschule	34	25		26	18	4	3	
			LA Haupt-/Realschule	56	35	1	43	30	1	8	4
			LA Gymnasium	179	138	1	136	113	32	15	
			LA Förderschule	16	12		12	8		3	
		Nebenfach	LA Grundschule	1	1		1				
			LA Förderschule	1							
	<b>Kunsterziehung Summe</b>			<b>287</b>	<b>210</b>	<b>2</b>	<b>219</b>	<b>169</b>	<b>1</b>	<b>47</b>	<b>25</b>
	Kunstgeschichte	Hauptfach	Bachelor	434	433	182	299	298	105	135	135
			Magister	564	391		417	265		147	126
			Zusatzstudium	32	32						
			Abschluss im Ausl.	6	6	3	6	6	3		
			Promotion	60	60						
		Nebenfach	Bachelor	202	197	79	165	160	63	37	37
			Magister	323	225	21	263	170	16	60	55
	<b>Kunstgeschichte Summe</b>			<b>1.621</b>	<b>1.344</b>	<b>285</b>	<b>1.150</b>	<b>899</b>	<b>187</b>	<b>379</b>	<b>353</b>
	Latein	Hauptfach	LA Gymnasium	214	162	20	151	113	14	29	23
			LA Gymnasium	214	162	20	151	113	14	29	23
			LA Grundschule	42	37	9	35	32	9	4	3
			LA Haupt-/Realschule	56	36	10	48	33	10	8	3
			LA Förderschule	5	5	1	4	4	1		
	<b>Musik Summe</b>			<b>103</b>	<b>78</b>	<b>20</b>	<b>87</b>	<b>69</b>	<b>20</b>	<b>12</b>	<b>6</b>
	Musikwissenschaft	Hauptfach	Magister	232	190	33	167	132	24	65	58
			Zusatzstudium	24	24	3					
			Abschluss im Ausl.	1	1		1	1			
			Promotion	13	13	2					
		Nebenfach	Bachelor	71	67	20	61	58	16	10	9
			Magister	71	49		52	33	19	16	16
	<b>Musikwissenschaft Summe</b>			<b>412</b>	<b>344</b>	<b>58</b>	<b>281</b>	<b>224</b>	<b>40</b>	<b>94</b>	<b>83</b>
	Orientalistik	Hauptfach	Magister	5	3				2		
			Zusatzstudium	1	1						
			Abschluss im Ausl.	8	8	6	8	8	6		
			Promotion	1	1						
		Nebenfach	Magister	8	7						
	<b>Orientalistik Summe</b>			<b>23</b>	<b>10</b>	<b>6</b>	<b>18</b>	<b>8</b>	<b>6</b>	<b>3</b>	<b>0</b>
	Russisch	Hauptfach	LA Gymnasium	5	4						
	<b>Russisch Summe</b>			<b>5</b>	<b>5</b>		<b>4</b>				<b>1</b>

## Studierende insgesamt, nach Studienformen in RSZ und im 1. Fachsem.

FB	Fach	HF / NF	Abschluss	insgesamt in RSZ	im 1. Fachsem.	Erststudium/ Konsekutives Stud.	Erststudium/ Konsekutives Stud. in RSZ	Erststudium/ Konsekutives Stud. im 1. Fachsem.	Zweitstudium in RSZ	Zweitstudium im 1. Fachsem.		
Sinologie		Hauptfach	Bachelor	209	164	1	182	138	26	1		
			Master	13	11	2	13	11	2			
			Magister	38	1		36	1		2		
			Abschluss im Ausl.	1	1			1				
			Promotion	1	1							
			Bachelor	83	74		64	57		17		
			Magister	34	20		27	15		7		
			<b>379</b>	<b>272</b>	<b>3</b>	<b>323</b>	<b>223</b>	<b>2</b>	<b>55</b>	<b>48</b>	<b>1</b>	
			Magister	2	2							
			Abschluss im Ausl.	1	1			1				
Promotion	4	4										
Magister	2	2										
<b>Turkologie Summe</b>				<b>9</b>	<b>5</b>	<b>0</b>	<b>5</b>	<b>0</b>	<b>0</b>	<b>0</b>		
Kulturanthropologie und Europäische Ethnologie		Hauptfach	Bachelor	98	77		98	75	4	2		
			Master	27	20		27	20				
			Magister	17	1		16	1		1		
			Abschluss im Ausl.	3	3	2	3	3		2		
			Promotion	11	11							
			Bachelor	54	47		53	46		1	1	
			Magister	53	21		48	19		5	2	
			<b>263</b>	<b>180</b>	<b>2</b>	<b>241</b>	<b>164</b>	<b>2</b>	<b>11</b>	<b>5</b>	<b>0</b>	
			Bachelor	11	11		7	7		4	4	
			Magister	15	9		10	5		5	4	
Zusatzstudium	4	4										
Promotion	3	3										
Bachelor	13	13		6	6		7	7				
Magister	18	15		15	12		3	3				
<b>Judaistik Summe</b>				<b>64</b>	<b>55</b>	<b>0</b>	<b>38</b>	<b>0</b>	<b>19</b>	<b>18</b>		
Kunst-Medien-Kulturelle Bildung		Hauptfach	Magister	150	93	1	139	85	1	11		
			Zusatzstudium	3	3							
			Promotion	17	17	4						
			Bachelor	386	385		342	341		44	44	
			Magister	60	54		54	48		6	6	
			<b>616</b>	<b>552</b>	<b>5</b>	<b>535</b>	<b>474</b>	<b>1</b>	<b>61</b>	<b>58</b>	<b>0</b>	
			Promotion	1	1							
			Magister	30	21		28	19		2	2	
			<b>Altorientalische Philologie Summe</b>				<b>31</b>	<b>22</b>	<b>0</b>	<b>19</b>	<b>0</b>	<b>2</b>
			Archäometrie		Nebenfach	Bachelor	21	21	1	13	13	1
Magister	43	27					32	17		11	10	
<b>64</b>	<b>48</b>	<b>1</b>				<b>45</b>	<b>30</b>	<b>1</b>	<b>19</b>	<b>18</b>		
Bachelor	18	18				7	13	13		5	5	
Magister	47	33					38	25		9	8	
Zusatzstudium	1	1										
Promotion	10	10										
Bachelor	22	21				7	14	13		4	8	
Magister	28	20				2	21	15		2	7	
<b>126</b>	<b>103</b>	<b>16</b>				<b>86</b>	<b>66</b>	<b>11</b>	<b>29</b>	<b>26</b>	<b>5</b>	
Archäo. u. Kulturgesch. d. Vord. Orients		Hauptfach	Magister	13	4		11	3	2	1		
			Magister	2	1		1			1	1	
			<b>15</b>	<b>5</b>		<b>12</b>	<b>3</b>		<b>3</b>	<b>2</b>		
			Magister	2	10		2			1		
			Promotion	10	10							
			Magister	2	2		2					
			<b>14</b>	<b>10</b>	<b>0</b>	<b>3</b>	<b>0</b>	<b>0</b>	<b>1</b>	<b>0</b>	<b>0</b>	
			Magister	1	1							
			Promotion	2	2							
			Magister	2	2		2					
<b>Phonetik Summe</b>				<b>5</b>	<b>2</b>	<b>0</b>	<b>0</b>	<b>0</b>	<b>0</b>			
Griechische Philologie		Hauptfach	Bachelor	18	18	10	5	5	3	13		
			Magister	15	13		5	5		7		
			<b>15</b>	<b>13</b>		<b>5</b>	<b>4</b>		<b>10</b>	<b>9</b>		

# Studierende insgesamt, nach Studienformen in RSZ und im 1. Fachsem.

FB	Fach	HF / NF	Abschluss	insgesamt in RSZ	im 1. Fachsem.	Erststudium/ Konsekutives Stud.	Erststudium/ Konsekutives Stud. in RSZ	Erststudium/ Konsekutives Stud. im 1. Fachsem.	Zweitstudium in RSZ	Zweitstudium im 1. Fachsem.
			Zusatzstudium	4	4					
			Promotion	3	3	1				
		Nebenfach	Bachelor	21	14	14	14	9	7	7
			Magister	28	26	1	15	11	11	1
	<b>Griechische Philologie Summe</b>			<b>89</b>	<b>85</b>	<b>26</b>	<b>41</b>	<b>12</b>	<b>41</b>	<b>13</b>
	Vor- und Frühgeschichte	Hauptfach	Bachelor	33	33	19	24	9	24	3
			Magister	81	57		58		23	
			Zusatzstudium	6	6					
			Promotion	17	17					
		Nebenfach	Bachelor	35	35	22	27	15	8	7
			Magister	56	37	1	42	1	14	13
	<b>Vor- und Frühgeschichte Summe</b>			<b>228</b>	<b>185</b>	<b>42</b>	<b>151</b>	<b>32</b>	<b>54</b>	<b>10</b>
	AMGW	Hauptfach	Bachelor	2	2		1	1	1	
			Magister	1	1		1			
		Nebenfach	Bachelor	6	6	4	4	2	2	2
			Magister	6	5	3	4	2	2	2
	<b>AMGW Summe</b>			<b>15</b>	<b>14</b>	<b>0</b>	<b>10</b>	<b>9</b>	<b>5</b>	<b>0</b>
	AGRP	Hauptfach	Bachelor	10	10	6	6	4	4	4
			Magister	35	22		26	14	9	8
			Zusatzstudium	1	1					
			Promotion	8	8					
		Nebenfach	Bachelor	11	11	7	7	1	4	4
			Magister	32	25		26	19	6	6
	<b>AGRP Summe</b>			<b>97</b>	<b>77</b>	<b>1</b>	<b>65</b>	<b>1</b>	<b>23</b>	<b>0</b>
	Lateneische Philologie	Hauptfach	Bachelor	13	13	7	10	6	3	3
			Magister	29	22		19	13	10	9
			Zusatzstudium	2	2					
			Promotion	18	17	9	9	5	9	4
		Nebenfach	Bachelor	15	12	1	8	5	7	1
			Magister	86	75	18	46	11	29	28
	<b>Lateneische Philologie Summe</b>			<b>86</b>	<b>75</b>	<b>18</b>	<b>46</b>	<b>36</b>	<b>11</b>	<b>29</b>
	Ostslavistik	Hauptfach	Magister	4	1		1		3	
			Promotion	1	1					
		Nebenfach	Magister	7			5		2	
	<b>Ostslavistik Summe</b>			<b>12</b>	<b>1</b>	<b>0</b>	<b>6</b>	<b>0</b>	<b>5</b>	<b>0</b>
	West- und Südslavistik	Hauptfach	Magister	2			2			
		Nebenfach	Magister	5			5			
	<b>West- und Südslavistik Summe</b>			<b>7</b>			<b>7</b>			
	Empirische Sprachwissenschaft	Hauptfach	Bachelor	203	140	1	166	110	37	30
			Master	18	16		18	16		
			Magister	1	1		1	1		
		Nebenfach	Bachelor	158	138	2	141	121	2	17
			Magister	42	34		37	29	5	5
	<b>Empirische Sprachwissenschaft Summe</b>			<b>422</b>	<b>329</b>	<b>3</b>	<b>363</b>	<b>277</b>	<b>2</b>	<b>59</b>
	Islamische Religion	Hauptfach	Master	5	5		5	5		
	<b>Islamische Religion Summe</b>			<b>5</b>	<b>5</b>		<b>5</b>	<b>5</b>		
	Sprachen und Kulturen Südasiens	Hauptfach	Bachelor	34	33		24	24	10	9
			Magister	2	2		2	2		
			Abschluss im Ausl.	1	1	1	1	1		
		Nebenfach	Bachelor	43	43		35	35	8	8
			Magister	8	8		6	6	2	2
	<b>Sprachen und Kulturen Südasiens Summe</b>			<b>88</b>	<b>87</b>	<b>1</b>	<b>68</b>	<b>68</b>	<b>1</b>	<b>20</b>
	Islamische Studien	Hauptfach	Bachelor	180	180	1	148	148	32	32
			Promotion	6	6	4				
	<b>Islamische Studien Summe</b>			<b>186</b>	<b>186</b>	<b>5</b>	<b>148</b>	<b>148</b>	<b>1</b>	<b>32</b>
	Curatorial Studies	Hauptfach	Master	24	24		24	24		
	<b>Curatorial Studies Summe</b>			<b>24</b>	<b>24</b>		<b>24</b>	<b>24</b>		
	Japan in der Welt	Hauptfach	Master	11	11	1	11	11		
	<b>Japan in der Welt Summe</b>			<b>11</b>	<b>11</b>	<b>1</b>	<b>11</b>	<b>11</b>		
<b>FB 10: Neuere Philologien</b>				<b>9.850</b>	<b>7.007</b>	<b>736</b>	<b>8.508</b>	<b>5.992</b>	<b>893</b>	<b>648</b>

## Studierende insgesamt, nach Studienformen in RSZ und im 1. Fachsem.

FB	Fach	HF / NF	Abschluss	insgesamt in RSZ	im 1. Fachsem.	Erststudium/ Konsekutives Stud.	Erststudium/ Konsekutives Stud. in RSZ	Erststudium/ Konsekutives Stud. im 1. Fachsem.	Zweitstudium	Zweitstudium in RSZ	Zweitstudium im 1. Fachsem.	
American Studies		Hauptfach	Bachelor	159	42	152	152	39	7	7	3	
			Magister	203	89	196	87		7	2		
		Nebenfach	Zusatzstudium	1	1							
			Abschluss im Ausl.	3	1	3	3	1				
			Promotion	7	7							
			Bachelor	83	78	76	71	16	7	7	7	5
			Magister	110	59	106	56	3	4	3	4	3
				<b>566</b>	<b>396</b>	<b>533</b>	<b>369</b>	<b>59</b>	<b>25</b>	<b>19</b>	<b>25</b>	<b>19</b>
		Hauptfach	LA Grundschule	166	128	20	133	12	17	12	7	2
			LA Haupt-/Realschule	300	182	24	239	152	22	49	22	2
LA Gymnasium	709		520	44	429	35	96	65	65	6		
LA Förderschule	29		21	23	17		2	2	2			
	10			8			2		2			
Nebenfach	LA Grundschule	<b>1.214</b>	<b>851</b>	<b>88</b>	<b>704</b>	<b>74</b>	<b>161</b>	<b>96</b>	<b>161</b>	<b>10</b>		
	LA Haupt-/Realschule	139	107	21	92	18	12	5	12	5		
	LA Gymnasium	317	233	25	194	20	33	22	33	3		
	LA Förderschule	1										
Französisch	Deutsch	Hauptfach	Bachelor	457	340	377	286	38	45	27	4	
			Magister	935	761	875	714	89	58	46	58	10
		Nebenfach	Zusatzstudium	501	357	30	420	306	28	59	37	2
			Abschluss im Ausl.	643	448	24	544	378	20	65	44	2
			Promotion	171	138	152	121		10	10	10	
			Bachelor	16	15	15			1			
			Magister	14	14	14						
				<b>2.280</b>	<b>1.704</b>	<b>1.54</b>	<b>1.519</b>	<b>137</b>	<b>193</b>	<b>137</b>	<b>137</b>	<b>14</b>
		Italienisch	Skandinavistik	Hauptfach	LA Gymnasium	90	67	61	41	3	6	5
						<b>90</b>	<b>67</b>	<b>61</b>	<b>41</b>	<b>3</b>	<b>6</b>	<b>5</b>
Nebenfach	Bachelor			53	53	1	43	1	10	10	10	
	Magister			103	51	86	36		17	15		
	Zusatzstudium			5	5							
	Abschluss im Ausl.			1	1	1	1					
	Promotion			2	2							
				40	36	2	27	2	10	9	2	
Nebenfach	Bachelor			84	47	77	41		7	6		
	Magister			<b>288</b>	<b>195</b>	<b>4</b>	<b>148</b>	<b>4</b>	<b>44</b>	<b>40</b>	<b>4</b>	
		232	102	222	98		10	4				
		1	1	1	1							
Theater-, Film- u. Medienwissenschaften		Hauptfach	Magister	12	12							
			Zusatzstudium	112	112	108	108	1	4	4		
		Nebenfach	Abschluss im Ausl.	39	38	33	32	1	6	6		
			Promotion	<b>397</b>	<b>266</b>	<b>3</b>	<b>239</b>	<b>3</b>	<b>20</b>	<b>14</b>	<b>3</b>	
			Bachelor	247	247	187	187	52	60	60	17	
			Magister	416	211	356	164		60	47	1	
			Zusatzstudium	19	19							
			Abschluss im Ausl.	6	6	6	6					
		Nebenfach	Promotion	11	11	1						
			Bachelor	207	189	170	154	37	37	35	16	
Magister	366		211	329	187	4	37	24	2			
	<b>1.272</b>		<b>894</b>	<b>1.048</b>	<b>698</b>	<b>99</b>	<b>194</b>	<b>166</b>	<b>36</b>			
Romanische Philologie/Romanistik	Spanisch	Hauptfach	LA Gymnasium	375	291	266	203	28	50	40		
				<b>375</b>	<b>291</b>	<b>35</b>	<b>203</b>	<b>28</b>	<b>50</b>	<b>40</b>		
		Nebenfach	Bachelor	79	79	78	78	1	1	1		
			Magister	161	72	146	62		15	10		
				3	3							
Allgem. u. Vergl. Literaturwissenschaft	English Studies	Hauptfach	Zusatzstudium	2	2	2	2					
			Promotion	6	6							
		Nebenfach	Bachelor	<b>251</b>	<b>162</b>	<b>1</b>	<b>142</b>	<b>1</b>	<b>16</b>	<b>11</b>	<b>0</b>	
			Magister	120	120	34	112	29	8	8	5	
Allgem. u. Vergl. Literaturwissenschaft	English Studies		252	104	239	99	13	5				

## Studierende insgesamt, nach Studienformen in RSZ und im 1. Fachsem.

FB	Fach	HF / NF	Abschluss	insgesamt in RSZ	im 1. Fachsem.	Erststudium/ Konsekutives Stud.	Erststudium/ Konsekutives Stud. in RSZ	Erststudium/ Konsekutives Stud. im 1. Fachsem.	Zweitstudium	Zweitstudium in RSZ	Zweitstudium im 1. Fachsem.
			Zusatzstudium	1	1						
			Abschluss im Ausl.	8	3	8	8	8	3		
			Promotion	22	22						
	Nebenfach		Bachelor	156	34	148	137	137	8	8	3
			Magister	159	79	150	75	75	9	4	1
	<b>English Studies Summe</b>			<b>718</b>	<b>479</b>	<b>657</b>	<b>431</b>	<b>431</b>	<b>38</b>	<b>25</b>	<b>9</b>
	Performing Arts		Master	6	6	6	6	6			
	<b>Performing Arts Summe</b>			<b>6</b>	<b>6</b>	<b>6</b>	<b>6</b>	<b>6</b>			
	Germanistik		Bachelor	416	78	404	404	404	12	12	4
			Magister	691	343	637	308	308	54	35	1
			Zusatzstudium	13	13						
			Abschluss im Ausl.	24	4	24	24	24	4		
			Promotion	54	2						
	Nebenfach		Bachelor	176	28	168	144	144	8	5	1
			Magister	408	4	384	224	224	4	24	15
	<b>Germanistik Summe</b>			<b>1.782</b>	<b>1.238</b>	<b>1.617</b>	<b>1.104</b>	<b>1.104</b>	<b>98</b>	<b>67</b>	<b>6</b>
	Buch- und Medienpraxis		Abschlusszeugnis	15	1						
	<b>Buch- und Medienpraxis Summe</b>			<b>15</b>	<b>1</b>	<b>1</b>	<b>1</b>	<b>1</b>			
	Linguistik		Bachelor	65	65	64	64	64	1	1	1
	<b>Linguistik Summe</b>			<b>65</b>	<b>65</b>	<b>64</b>	<b>64</b>	<b>64</b>	<b>1</b>	<b>1</b>	<b>1</b>
	Dramaturgie		Master	18	10						
	<b>Dramaturgie Summe</b>			<b>18</b>	<b>10</b>						
	Kognitive Linguistik		Bachelor	29	13	27	13	13	2		
			Master	19	11	19	11	11			
			Promotion	4	4						
	<b>Kognitive Linguistik</b>			<b>52</b>	<b>28</b>	<b>46</b>	<b>24</b>	<b>24</b>	<b>2</b>	<b>2</b>	<b>0</b>
	Film and Audiovisual Media		Master	2	2	2	2	2			
			Abschluss im Ausl.	2	2	2	2	2	2		
	<b>Film and Audiovisual Media Summe</b>			<b>4</b>	<b>4</b>	<b>4</b>	<b>4</b>	<b>4</b>	<b>2</b>	<b>0</b>	<b>0</b>
	<b>FB 11: Geowissenschaften/Geographie</b>			<b>2.243</b>	<b>1.732</b>	<b>1.792</b>	<b>1.342</b>	<b>1.188</b>	<b>305</b>	<b>254</b>	<b>52</b>
	Geowissenschaften		Bachelor	568	107	406	340	340	67	162	154
			Master	49	12	49	39	39	12		
			Promotion	43	6						
	<b>Geowissenschaften Summe</b>			<b>660</b>	<b>125</b>	<b>455</b>	<b>379</b>	<b>379</b>	<b>79</b>	<b>162</b>	<b>154</b>
	Geographie		Bachelor	333	288	310	271	271	1	23	17
			LA Haupt-/Realschule	340	2	282	198	198	1	28	17
			LA Gymnasium	207	143	162	107	107	20	13	
			LA Förderschule	32	25	23	18	18	1	1	
			Diplom	72		68			4		
			Promotion	19	19						
	Nebenfach		Bachelor	54	47	54	47	47	2		
			LA Grundschule	1	1	1	1	1			
			LA Förderschule	1							
			Magister	29	12	26	12	12	3		
	<b>Geographie Summe</b>			<b>1.088</b>	<b>773</b>	<b>927</b>	<b>653</b>	<b>4</b>	<b>79</b>	<b>48</b>	<b>0</b>
	Geologie		Diplom	30		27			3		
			Abschluss im Ausl.	1	1	1	1	1			
			Promotion	10	10						
	Nebenfach		Magister	4	3	4	3	3			
	<b>Geologie Summe</b>			<b>45</b>	<b>14</b>	<b>32</b>	<b>4</b>	<b>4</b>	<b>3</b>	<b>0</b>	<b>0</b>
	Geophysik		Diplom	2	2	2	2	2			
			Promotion	6	6	6	6	6			
	<b>Geophysik Summe</b>			<b>8</b>	<b>6</b>	<b>2</b>	<b>0</b>	<b>0</b>	<b>0</b>	<b>0</b>	<b>0</b>
	Meteorologie		Bachelor	200	188	146	138	138	26	54	50
			Master	4	4	4	4	4	1		12
			Diplom	28	1	26	4	4	2	1	
			Promotion	4	4						
			Magister	1	1						
	<b>Meteorologie Summe</b>			<b>237</b>	<b>198</b>	<b>176</b>	<b>142</b>	<b>142</b>	<b>27</b>	<b>57</b>	<b>12</b>
	Mineralogie		Diplom	3	2	2	2	2	1		

## Studierende insgesamt, nach Studienformen in RSZ und im 1. Fachsem.

FB	Fach	HF / NF	Abschluss	insgesamt in RSZ	im 1. Fachsem.	Erststudium/ Konsekutives Stud.	Erststudium/ Konsekutives Stud. in RSZ	Erststudium/ Konsekutives Stud. im 1. Fachsem.	Zweitstudium	Zweitstudium in RSZ	Zweitstudium im 1. Fachsem.
	<b>Mineralogie Summe</b>		Promotion	1	1						
	Umweltwissenschaften	Hauptfach	Master	4	1	2	0	0	1	0	0
	<b>Umweltwissenschaften Summe</b>			81	68	80	68	4	1		
	Physische Geographie	Hauptfach	Master	81	68	80	68	4	1		
	Physische Geographie	Hauptfach	Master	29	24	29	24	4			
	<b>Physische Geographie Summe</b>			29	24	29	24	4			
	Geographien der Globalisierung	Hauptfach	Master	91	72	89	72	2	2		
	<b>Geographien der Globalisierung Summe</b>			91	72	89	72	2	2		
<b>FB 12: Informatik und Mathematik</b>	<b>Informatik</b>	Hauptfach	Bachelor	4.133	3.236	3.221	2.435	494	702	615	199
	Informatik	Hauptfach	Bachelor	659	573	474	392	104	185	181	74
	Master		Master	89	64	89	64	29			
	LA Haupt-/Realschule		LA Haupt-/Realschule	92	92	64	64	29	7	7	3
	LA Gymnasium		LA Gymnasium	79	54	53	34	7	14	9	
	LA Förderschule		LA Förderschule	4	4	3	3				
	Diplom		Diplom	176		168			8		
	Promotion		Promotion	54	54						
	Bachelor	Nebenfach	Bachelor	2	2						
	Magister		Magister	8	3	6	2		2	1	
	<b>Informatik Summe</b>			1.163	846	859	561	169	216	198	77
	Mathematik	Hauptfach	Bachelor	814	736	488	433	123	326	303	98
	Master		Master	67	59	66	59	11	1		
	LA Grundschule		LA Grundschule	926	771	105	718	862	55	48	14
	LA Haupt-/Realschule		LA Haupt-/Realschule	475	333	391	274	57	41	28	5
	LA Gymnasium		LA Gymnasium	384	291	318	244	23	31	3	
	LA Förderschule		LA Förderschule	57	44	49	36		3		
	Diplom		Diplom	64	2	53	2		11		
	Promotion		Promotion	34	34	6					
	Bachelor	Nebenfach	Bachelor	8	8	6	6	1	2	2	
	LA Grundschule		LA Grundschule	11		11					
	LA Förderschule		LA Förderschule	4		4					
	Magister		Magister	10	4	8	3		2	1	
	<b>Mathematik Summe</b>			2.854	2.282	441	1.775	305	484	416	122
	Bioinformatik	Hauptfach	Bachelor	70	62	68	61		2	1	
	Master		Master	12	12	12	12	4			
	Promotion		Promotion	8	8						
	<b>Bioinformatik Summe</b>			90	82	80	73	4	2	1	0
	Wirtschaftsinformatik	Hauptfach	Master	26	26	26	26	16			
	<b>Wirtschaftsinformatik Summe</b>			26	26	26	26	16			
<b>FB 13: Physik</b>	<b>Physik</b>	Hauptfach	Bachelor	1.518	1.173	157	766	93	218	178	50
	Physik	Hauptfach	Bachelor	643	513	476	362	54	167	151	50
	Master		Master	134	105	134	105	25			
	LA Haupt-/Realschule		LA Haupt-/Realschule	121	82	86	55		12	6	
	LA Gymnasium		LA Gymnasium	131	87	97	63		18	11	
	LA Förderschule		LA Förderschule	4	3	1	1				
	Diplom		Diplom	72	1	62	1		10	1	
	Magister		Magister	2	1	1	1		1		
	Abschluss im Ausl.		Abschluss im Ausl.	4	4	4	4	2			
	Promotion		Promotion	187	187	14					
	Magister	Nebenfach	Magister	6	4	5	3		1	1	
	<b>Physik Summe</b>			1.304	987	866	594	81	209	170	50
	Geschichte der Naturwissenschaften	Nebenfach	Magister	1	1	1	1				
	<b>Geschichte der Naturwissenschaften Summe</b>			1	1	1	1				
	Physik der Informationstechnologie	Hauptfach	Bachelor	25	17	20	13		5	4	
	Master		Master	5	4	5	4				
	<b>Physik der Informationstechnologie Summe</b>			30	21	25	17	0	5	4	0
	Biophysik	Hauptfach	Bachelor	151	135	147	131	9	4	4	
	Master		Master	10	10	10	10	3			
	Promotion		Promotion	6	6						
	<b>Biophysik Summe</b>			167	151	157	141	12	4	4	0
	Computational Science	Hauptfach	Master	16	13	16	13				

## Studierende insgesamt, nach Studienformen in RSZ und im 1. Fachsem.

FB	Fach	HF / NF	Abschluss	insgesamt in RSZ	im 1. Fachsem.	Erststudium/ Konsekutives Stud.	Erststudium/ Konsekutives Stud. in RSZ	Erststudium/ Konsekutives Stud. im 1. Fachsem.	Zweitstudium in RSZ	Zweitstudium im 1. Fachsem.
	<b>Computational Science Summe</b>			16	13	16	13			
<b>FB 14: Biochemie, Chemie und Pharmazie</b>				2.201	1.629	1.771	1.219	131	68	52
	Biochemie	Hauptfach	Bachelor Diplom Promotion	125 126 140	77 140	125 124	75	1	2	
	<b>Biochemie Summe</b>			391	342	249	200	1	2	2
	Chemie	Hauptfach	Bachelor Master LA Grundschule LA Haupt-/Realschule LA Gymnasium LA Förderschule Diplom Promotion	464 146 1 89 142 2 48 71	284 116 60 103 1 1 7	450 146 67 111 43 7	272 116 47 74 1	1 44	14 5	12 8 18
	<b>Chemie Summe</b>			963	636	819	510	45	52	38
	Pharmazie	Hauptfach	Staatsexamen Promotion	717 130	521 130	703 22	509	85	14	12
	<b>Pharmazie Summe</b>			847	651	703	509	85	14	12
<b>FB 15: Biowissenschaften</b>				1.547	1.215	1.160	872	7	63	24
	Biologie/Biowissenschaft	Hauptfach	Bachelor LA Haupt-/Realschule LA Gymnasium LA Förderschule Diplom Abschluss im Ausl. Promotion Bachelor LA Förderschule Magister	428 159 237 44 115 2 302 3 1 6	401 116 150 37 2 40 2 2 2	421 141 187 39 113 2 3 1 4	395 106 130 32 2 2 2 2	7 14 37 2	6 6 12	
	<b>Biologie/Biowissenschaft Summe</b>			1.297	1.012	911	669	1	62	24
	Bioinformatik	Hauptfach	Diplom	44	43	43		1		
	<b>Bioinformatik Summe</b>			44	43	43		1		
	Interdisciplinary Neuroscience	Hauptfach	Master	42	39	42	39			
	<b>Interdisciplinary Neuroscience Summe</b>			42	39	42	39			
	Molekulare Biowissenschaften	Hauptfach	Master	58	58	58	58	3		
	<b>Molekulare Biowissenschaften Summe</b>			58	58	58	58	3		
	Ökologie und Evolution	Hauptfach	Master	56	56	56	56	3		
	<b>Ökologie und Evolution Summe</b>			56	56	56	56	3		
	Molekulare Biotechnologie	Hauptfach	Master	24	24	24	24			
	<b>Molekulare Biotechnologie Summe</b>			24	24	24	24			
	Cell Biology and Physiology	Hauptfach	Master	26	26	26	26			
	<b>Cell Biology and Physiology Summe</b>			26	26	26	26			
<b>FB 16: Medizin</b>				3.485	2.987	81	3.124	2.681	11	93
	Medizin	Hauptfach	Staatsexamen Abschluss im Ausl. Promotion Bachelor Magister	2.584 20 118 2	2.225 6 118 2	2.503 20 1 1	2.165 20	3 6	81	60
	<b>Medizin Summe</b>			2.725	2.366	42	2.525	9	82	61
	Zahnmedizin	Hauptfach	Staatsexamen Promotion	610 30	501 30	599	494	2	11	7
	<b>Zahnmedizin Summe</b>			640	531	9	599	2	11	7
	Theoretische Medizin	Hauptfach	Promotion	11	11	2				
	<b>Theoretische Medizin Summe</b>			11	11	2				
	Master of Oral Implantology	Hauptfach	Master	109	79	28				
	<b>Master of Oral Implantology Summe</b>			109	79	28				

### Definition

Abbildung der Studienfälle je Studienfach und Abschluss unter Berücksichtigung von Haupt- und Nebenfach. Darstellung für Studierende insgesamt, in der Regelstudienzeit und im 1. Fachsemester. Ausweis der Studierenden im Erststudium oder in einem konsekutiven Studiengang sowie der Studierenden im Zweitstudium insgesamt, in der Regelstudienzeit und im 1. Fachsemester. Alle Angaben inkl. Beurlaubte.







## **Abkürzungsverzeichnis**

Archäo. u. Kulturgesch. d. Vord. Orients	Archäologie und Kulturgeschichte des Vorderen Orients
AGRP	Archäologie und Geschichte der römischen Provinzen
AMGW	Archäologie von Münze, Geld und Wirtschaft in der Antike
Aufbaustudium f. im Ausl. ausg. Juristen	Aufbaustudium für im Ausland graduierte Juristinnen und Juristen (LL.M.)
Europ. u. Internat. Wirtschaftsrecht	Europäisches und Internationales Wirtschaftsrecht (LL.M. Eur.)
Goethe Master of Business Admin. - FT	Goethe Master of Business Administration - Full Time
GSEFM	Graduate School of Economics, Finance and Management
ISFK	Internationale Studien/Friedens- und Konfliktforschung
Klin. Psychotherapie Weiterbildung	Klinische Psychotherapie Weiterbildung
Abschl. im Ausland	Abschluss im Ausland
DSH	Deutsche Sprachprüfung für den Hochschulzugang
Fachsem.	Fachsemester
HF	Hauptfach
NF	Nebenfach
Konsekutives Stud.	Konsekutives Studium
Promotionsstud.	Promotionsstudium
RSZ	Regelstudienzeit
SoSe	Sommersemester

# Glossar zur Studierenden-Statistik

## **Studiengang**

Ein Studiengang umfasst die Lehrinhalte eines Studienfachs/Ausbildungsgangs sowie den angestrebten Abschluss. Ein Student kann für mehrere Studiengänge eingeschrieben sein (siehe Doppelstudium).

## **Abschluss**

Als Abschluss wird der nach einem erfolgreich absolvierten Hochschulstudium verliehene akademische Grad bezeichnet sowie ein sonstiger Studienabschluss durch kirchliche oder staatliche Prüfung.

## **Studienformen**

Ein Erststudium führt zu einem ersten Hochschulabschluss. Auf das Erststudium kann ein weiterführendes Studium folgen (z.B. Zweit-, Aufbau-, Zusatzstudium). Ein Promotionsstudium kann ebenfalls auf ein Erststudium folgen und strebt den Abschluss Promotion an. Bei einem konsekutiven Studiengang folgt z.B. auf ein Bachelor-Studium ein darauf fachlich aufbauendes Master-Studium.

## **Erststudium**

Als Erststudium wird das Studium bezeichnet, das zu einem ersten Hochschulabschluss führt.

## **Zweitstudium**

Ein Zweitstudium liegt vor, wenn bereits ein Studium erfolgreich mit einem Hochschulabschluss absolviert wurde und ein weiteres Studium mit einem neuen Abschluss aufgenommen wurde.

## **Zusatzstudium**

Von einem Zusatzstudium wird gesprochen, wenn bereits ein Studium erfolgreich mit einem Hochschulabschluss absolviert wurde und nun in einem weiteren Studiengang aufbauend zusätzliche Qualifikationen erworben werden (z.B. Weiterbildungs-/Promotionsstudium).

## **Doppelstudium**

Bei einem Doppelstudium werden zwei Studiengänge zeitlich parallel an einer oder zwei Hochschulen studiert.

## **Erstimmatrikuliert**

Erstimmatrikulierte (Ersteingeschriebene) sind Studierende, die erstmalig ein Studium in Deutschland aufnehmen und sich im ersten Hochschulsesemester befinden.

## **Neuimmatrikuliert**

Neuimmatrikulierte sind Studierende, die bereits an einer deutschen Hochschule eingeschrieben waren. Sie haben entweder an der Universität Frankfurt einen neuen Studiengang gewählt (erstes Fachsemester) oder setzen ihr Studium hier in einem höheren Fachsemester fort. Auf jeden Fall befinden sie sich in einem höheren Hochschulsesemester.

## **Beurlaubt**

Beurlaubte sind Studierende, die sich z.B. aufgrund von Praktika, Auslandsaufenthalt oder Krankheit beurlauben lassen. Sie sind aber weiterhin immatrikuliert. Urlaubssemester werden nicht als Fachsemester gezählt und daher nicht auf die Studiendauer angerechnet.

## **Fachsemester**

Fachsemester ist jedes Semester, das ein Student an der Hochschule in einem Studienfach absolviert.

## **Regelstudienzeit**

Die Regelstudienzeit gibt den Zeitraum in Semestern an, in denen ein Studiengang absolviert werden kann. Sie wird in der Prüfungsordnung festgelegt.

**Bildungsinländer**

Studierende nicht-deutscher Staatsangehörigkeit, die ihre Hochschulzugangsberechtigung im deutschen Bildungssystem erworben haben.

**Bildungsausländer**

Studierende nicht-deutscher Staatsangehörigkeit, die ihre Hochschulzugangsberechtigung im Ausland bzw. an einem Studienkolleg erworben haben.

**Kopf-Statistik**

Jeder Studierende wird als Person ("Kopf") gezählt. Die Summe aller hierüber ermittelten Studierenden ergibt die Gesamtzahl aller an der Universität eingeschriebenen Studierenden (vgl. Fall-Statistik). Beispiel: Ein Lehramtsstudent wird, obwohl er mehrere Fächer studiert, nur einmal gezählt.

**Fall-Statistik**

Es werden bei einer Fall-Statistik alle Studiengänge des Studierenden berücksichtigt. Im Fall einer Fächerkombination wird ein Studierender daher mehrfach gezählt (vgl. Kopf-Statistik). Beispiel: Eine Lehramtsstudentin mit den Fächern Biologie und Chemie kommt in einer Fall-Statistik bis zu dreimal vor (im Fach Biologie, im Fach Chemie und in den Bildungswissenschaften).

Hinweis: Die verwendete männliche Form bezieht selbstverständlich die weibliche Form mit ein (und umgekehrt). Auf die Verwendung beider Geschlechtsformen wird lediglich mit Blick auf die bessere Lesbarkeit des Textes verzichtet.

Weitere Informationen finden Sie unter: [www.statkap.uni-frankfurt.de](http://www.statkap.uni-frankfurt.de)

