

STUDIERENDENSTATISTIK
Sommersemester 2013

Herausgeber:

Präsident der Goethe-Universität Frankfurt am Main

Erstellt durch:

Studien-Service-Center: Michael Gerhard, Christoph Götz, Dr. Stefan Horn

Stand der Daten:

13.05.2013

Auflage:

150

Bezug über:

Studien-Service-Center

Studierendenstatistik

Sommersemester 2013

Sehr geehrte Damen und Herren,

Sie halten die neue Studierendenstatistik der Goethe-Universität Frankfurt am Main für das Sommersemester 2013 in Ihren Händen.

Die Broschüre besteht aus mehreren Teilen.

Im ersten Teil erfahren Sie auf einen Blick alle wesentlichen Informationen in Kürze. Der darauf folgende Teil gibt Auskunft über die Studierenden in den Fachbereichen. Die Betrachtung erfolgt bis zur Ebene der einzelnen Studienfächer und Abschlüsse. Ein Abkürzungsverzeichnis und ein Glossar finden Sie am Ende.

Für Fragen und Anregungen stehen wir gerne zur Verfügung:

Goethe-Universität Frankfurt a. M.
Studien-Service-Center
„Statistik und Kapazität“
Christoph Götz (Leitung)

Grüneburgweg 1
60323 Frankfurt am Main

Tel.: 069 798-18972
E-Mail: Goetz@em.uni-frankfurt.de
www.statkap.uni-frankfurt.de

Anmerkung

Im Rahmen der Studierendenstatistik wird zwischen Kopf- und Fall-Statistik unterschieden. Bei einer Kopf-Statistik wird jeder Studierende als Person ("Kopf") gezählt. Bei einer Fall-Statistik werden alle Studiengänge des Studierenden berücksichtigt; alle Fächerkombinationen werden daher mehrfach gezählt.

Diese Unterscheidung ist für das Verständnis der Broschüre maßgeblich. Die statistischen Angaben im ersten Teil („Auf einen Blick – die Studierenden im Sommersemester 2013“, Seite 5) basieren auf Kopf-Statistiken. Die Informationen zu den Fachbereichen („Die Studierenden nach Fachbereichen im Sommersemester 2013“, ab Seite 13) beruhen dagegen auf Fall-Statistiken.

Weitere wichtige Begriffe zur Studierendenstatistik werden im Glossar erläutert.

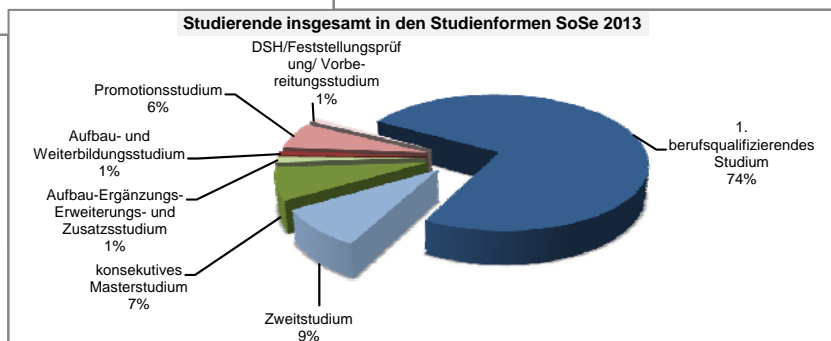
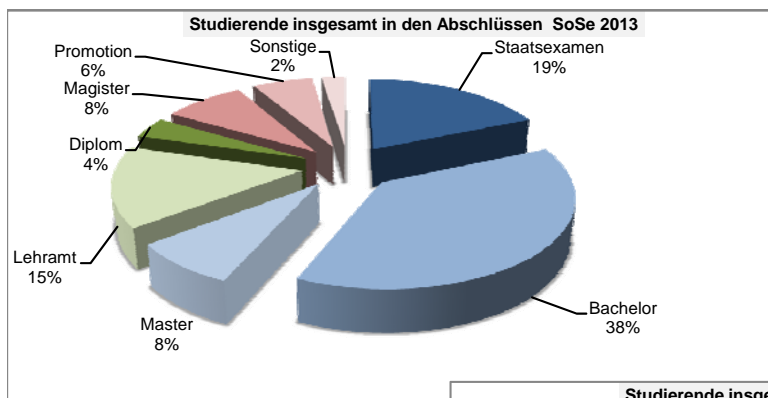
Inhaltsverzeichnis

Auf einen Blick – die Studierenden im Sommersemester 2013	Seite 5
Auf einen Blick – Sommersemester 2013	Seite 7
Die Fachbereiche im Überblick – Sommersemester 2013.....	Seite 9
Studierende nach Herkunftsland im Sommersemester 2013.....	Seite 11
Die Studierenden nach Fachbereichen im Sommersemester 2013	Seite 13
A. Studierende nach Fachbereichen und Abschlüssen insgesamt, in der Regelstudienzeit, im 1. Fach- und 1. Hochschulsemester, nach Geschlecht und Bildungsherkunft im Sommersemester 2013.....	Seite 15
B. Studierende nach Fachbereichen und Abschlüssen, nach Geschlecht und Bildungsherkunft insgesamt, in der Regelstudienzeit und im 1. Fachsemester im Sommersemester 2013.....	Seite 29
C. Studierende nach Fachbereichen und Abschlüssen in Studienformen insgesamt, in der Regelstudienzeit und im 1. Fachsemester im Sommersemester 2013	Seite 43
Abkürzungsverzeichnis	Seite 59
Glossar.....	Seite 60

Auf einen Blick - die Studierenden im Sommersemester 2013

Auf einen Blick - Sommersemester 2013

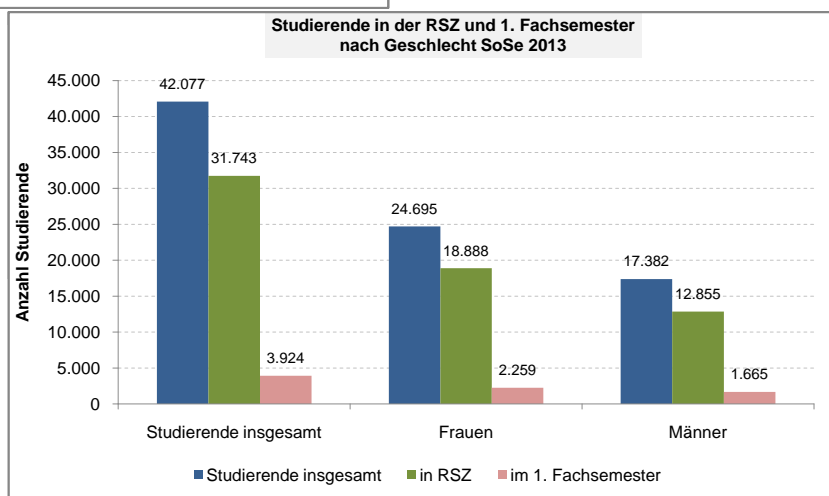
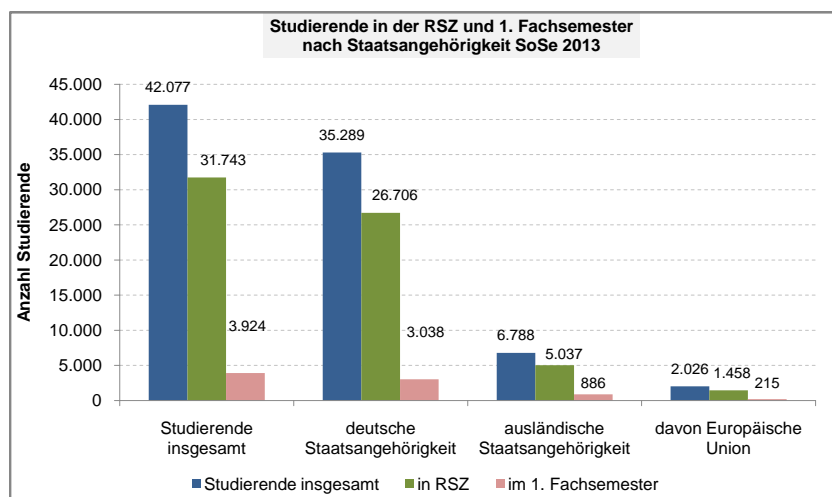
Studierende-Köpfe an der Goethe-Universität insgesamt		
	absolut	in %
Studierende insgesamt	42.077	100%
davon beurlaubt	531	1%
davon DSH/Feststellungsprüfung/Vorbereitungsstudium	401	1%
davon im Lehramt	6.245	15%
davon nicht im Lehramt	35.431	84%
Studierende ohne Beurlaubte, DSH/Feststellungsprüfung/Vorbereitungsstudium	41.145	98%



Studierende-Köpfe an der Goethe-Universität nach Studienform und Abschluss								
	insgesamt		davon in RSZ		davon im 1. Fachsem.		davon Beurlaubte	
	absolut	in %	absolut	in %	absolut	in %	absolut	in %
Studierende insgesamt	42.077	100%	31.743	75%	3.924	9%	531	1%
Studienform								
1. berufsqualifizierendes Studium	31.285	74%	22.638	72%	2.432	8%	425	1%
Zweitstudium	3.693	9%	2.861	77%	690	19%	37	1%
konsekutives Masterstudium	3.123	7%	2.474	79%	207	7%	65	2%
Aufbau-Ergänzungs-Erweiterungs- und Zusatzstudium	560	1%	458	82%	42	8%	4	1%
Aufbau- und Weiterbildungsstudium	442	1%	338	76%	89	20%	-	0%
Promotionsstudium	2.573	6%	2.573	100%	230	9%	-	0%
DSH/Feststellungsprüfung/ Vorbereitungsstudium	401	1%	401	100%	234	58%	-	0%
Abschluss								
Staatsexamen	7.855	19%	5.790	18%	292	7%	88	17%
Bachelor	15.955	38%	13.791	43%	2.167	55%	198	37%
Master	3.390	8%	2.694	8%	279	7%	65	12%
Lehramt	6.245	15%	4.272	13%	490	12%	81	15%
Lehramt - Grundschule	1.073		851		154		15	
Lehramt - Haupt-Realschule	1.775		1.089		167		17	
Lehramt - Gymnasium	2.855		1.922		166		46	
Lehramt - Förderschule	542		410		3		3	
Diplom	1.615	4%	220	1%	1	0%	24	5%
Magister	3.451	8%	1.482	5%	91	2%	70	13%
Promotion	2.575	6%	2.575	8%	230	6%	-	0%
Sonstige	991	2%	919	3%	374	10%	5	1%
Abschluss im Ausland, Abschlusszeugnis, Zusatzstudium	524		466		138		1	
kirchliche Prüfung	66		52		2		4	
DSH/Feststellungsprüfung/Vorbereitungsstudium	401		401		234		-	

Auf einen Blick - Sommersemester 2013

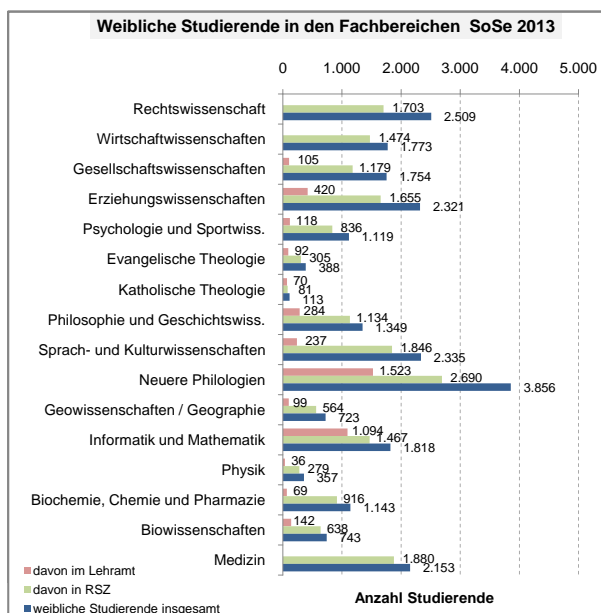
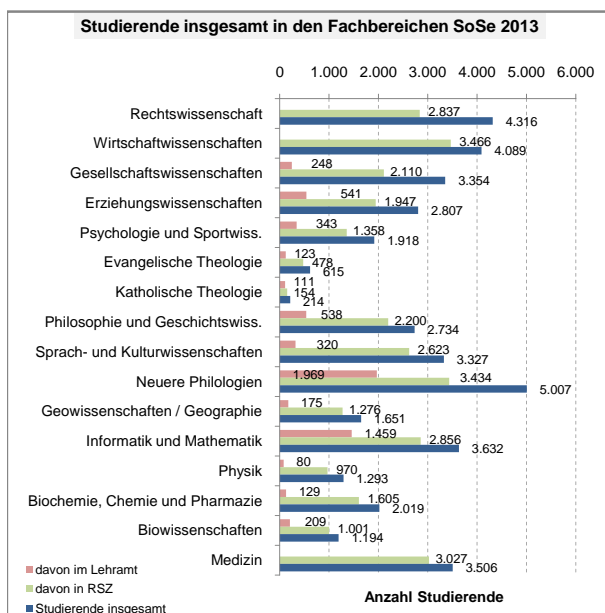
Studierende-Köpfe an der Goethe-Universität nach Staatsangehörigkeit und Bildungsin-/ausländer										
	insgesamt		davon in RSZ		davon im 1. Fachsem.		davon Beurlaubte		davon weiblich	
	absolut	in %	absolut	in %	absolut	in %	absolut	in %	absolut	in %
Studierende insgesamt	42.077	100%	31.743	100%	3.924	100%	531	100%	24.695	100%
Staatsangehörigkeit										
deutsche Staatsangehörigkeit	35.289	84%	26.706	84%	3.038	77%	407	77%	20.375	83%
ausländische Staatsangehörigkeit	6.788	16%	5.037	16%	886	23%	124	23%	4.320	17%
davon Europäische Union	2.026	5%	1.458	5%	215	5%	25	5%	1.321	5%
Bildungsin-/ausländer										
Bildungsinländer	2.449	6%	1.701	5%	206	5%	32	6%	1.495	6%
Bildungsausländer	4.339	10%	3.336	11%	680	17%	92	17%	2.825	11%
davon Europäische Union	1.229	3%	915	3%	139	4%	16	3%	863	3%



Studierende-Köpfe an der Goethe-Universität nach Geschlecht										
	insgesamt		davon in RSZ		davon im 1. Fachsem.		davon Beurlaubte		davon Lehramt	
	absolut	in %	absolut	in %	absolut	in %	absolut	in %	absolut	in %
Studierende insgesamt	42.077	100%	31.743	100%	3.924	100%	531	100%	6.245	100%
Geschlecht										
Frauen	24.695	59%	18.888	60%	2.259	58%	404	76%	4.289	69%
Männer	17.382	41%	12.855	40%	1.665	42%	127	24%	1.956	31%

Die Fachbereiche im Überblick - Sommersemester 2013

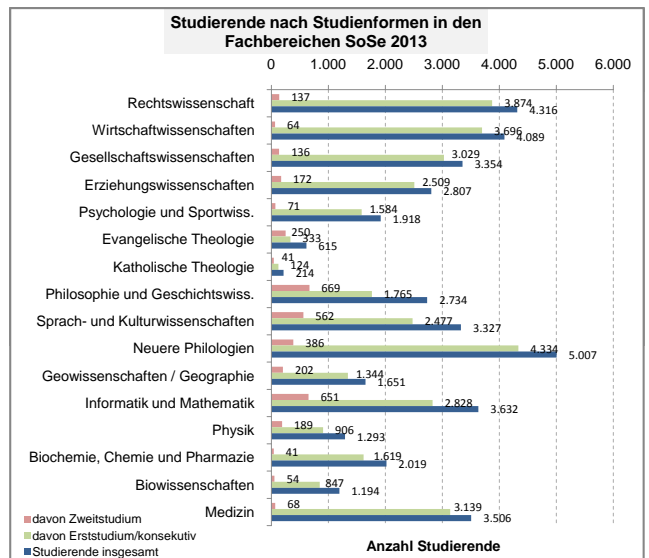
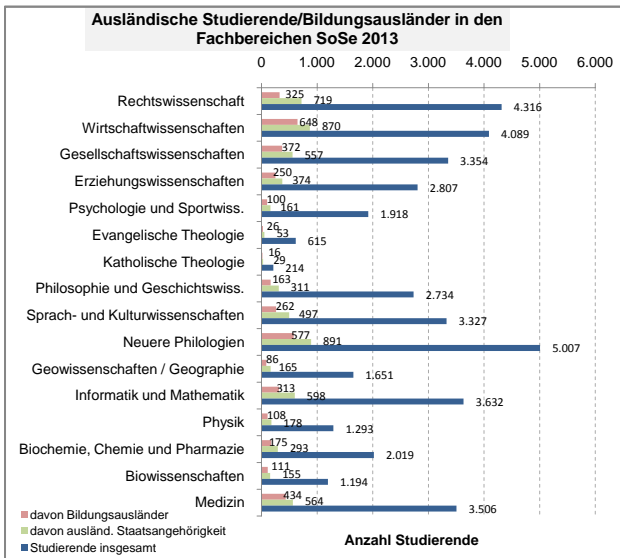
Studierende-Köpfe in den Fachbereichen								
	insgesamt		davon in RSZ		davon im 1. Fachsem.		davon Beurlaubte	
	absolut	in %	absolut	in %	absolut	in %	absolut	in %
Studierende insgesamt	42.077	100%	31.743	100%	3.924	100%	531	100%
Fachbereiche	41.676	99%	31.342	99%	3.690	94%	531	100%
Rechtswissenschaft	4.316	10%	2.837	9%	231	6%	48	9%
Wirtschaftswissenschaften	4.089	10%	3.466	11%	637	16%	92	17%
Gesellschaftswissenschaften	3.354	8%	2.110	7%	37	1%	52	10%
Erziehungswissenschaften	2.807	7%	1.947	6%	271	7%	27	5%
Psychologie und Sportwiss.	1.918	5%	1.358	4%	37	1%	21	4%
Evangelische Theologie	615	1%	478	2%	77	2%	11	2%
Katholische Theologie	214	1%	154	0%	24	1%	3	1%
Philosophie und Geschichtswiss.	2.734	6%	2.200	7%	495	13%	32	6%
Sprach- und Kulturwissenschaften	3.327	8%	2.623	8%	284	7%	57	11%
Neuere Philologien	5.007	12%	3.434	11%	425	11%	80	15%
Geowissenschaften / Geographie	1.651	4%	1.276	4%	82	2%	7	1%
Informatik und Mathematik	3.632	9%	2.856	9%	685	17%	32	6%
Physik	1.293	3%	970	3%	145	4%	3	1%
Biochemie, Chemie und Pharmazie	2.019	5%	1.605	5%	156	4%	19	4%
Biowissenschaften	1.194	3%	1.001	3%	34	1%	13	2%
Medizin	3.506	8%	3.027	10%	70	2%	34	6%
DSH/Feststellungsprüfung/ Vorbereitungsstudium	401	1%	401	1%	234	6%	-	0%



Studierende-Köpfe in den Fachbereichen nach Lehramt/Geschlecht												
	insgesamt						davon weiblich					
	insgesamt		in RSZ		im Lehramt		insgesamt		in RSZ		im Lehramt	
	absolut	in %	absolut	in %	absolut	in %	absolut	in %	absolut	in %	absolut	in %
Studierende insgesamt	42.077	100%	31.743	100%	6.245	100%	24.695	100%	18.888	100%	4.289	100%
Fachbereiche	41.676	99%	31.342	99%	6.245	100%	24.454	99%	18.647	99%	4.289	100%
Rechtswissenschaft	4.316	10%	2.837	9%	-	0%	2.509	10%	1.703	9%	-	0%
Wirtschaftswissenschaften	4.089	10%	3.466	11%	-	0%	1.773	7%	1.474	8%	-	0%
Gesellschaftswissenschaften	3.354	8%	2.110	7%	248	4%	1.754	7%	1.179	6%	105	2%
Erziehungswissenschaften	2.807	7%	1.947	6%	541	9%	2.321	9%	1.655	9%	420	10%
Psychologie und Sportwiss.	1.918	5%	1.358	4%	343	5%	1.119	5%	836	4%	118	3%
Evangelische Theologie	615	1%	478	2%	123	2%	388	2%	305	2%	92	2%
Katholische Theologie	214	1%	154	0%	111	2%	113	0%	81	0%	70	2%
Philosophie und Geschichtswiss.	2.734	7%	2.200	7%	538	9%	1.349	6%	1.134	6%	284	7%
Sprach- und Kulturwissenschaften	3.327	8%	2.623	8%	320	5%	2.335	10%	1.846	10%	237	6%
Neuere Philologien	5.007	12%	3.434	11%	1.969	32%	3.856	16%	2.690	14%	1.523	36%
Geowissenschaften / Geographie	1.651	4%	1.276	4%	175	3%	723	3%	564	3%	99	2%
Informatik und Mathematik	3.632	9%	2.856	9%	1.459	23%	1.818	7%	1.467	8%	1.094	26%
Physik	1.293	3%	970	3%	80	1%	357	1%	279	1%	36	1%
Biochemie, Chemie und Pharmazie	2.019	5%	1.605	5%	129	2%	1.143	5%	916	5%	69	2%
Biowissenschaften	1.194	3%	1.001	3%	209	3%	743	3%	638	3%	142	3%
Medizin	3.506	8%	3.027	10%	-	0%	2.153	9%	1.880	10%	-	0%
DSH/Feststellungsprüfung/ Vorbereitungsstudium	401	1%	401	1%	-	0%	241	1%	241	1%	-	0%

Die Fachbereiche im Überblick - Sommersemester 2013

Studierende-Köpfe in den Fachbereichen															
	insgesamt			davon ausländ. Staatsangehörigkeit			davon deutsche Staatsangehörigkeit			davon Bildungsausländer			davon Bildungsinländer		
	insgesamt		in RSZ	insgesamt		in RSZ	insgesamt		in RSZ	insgesamt		in RSZ	insgesamt		in RSZ
	absolut	in %	absolut	absolut	in %	absolut	absolut	in %	absolut	absolut	in %	absolut	absolut	in %	absolut
Studierende insgesamt	42.077		31.743	6.788		5.037	35.289		26.706	4.339		3.336	2.449		1.701
Fachbereiche	41.676	99%	31.342	6.415	95%	4.664	35.261	100%	26.678	3.966	91%	2.963	2.449	100%	1.701
Rechtswissenschaft	4.316	10%	2.837	719	11%	469	3.597	10%	2.368	325	8%	247	394	16%	222
Wirtschaftswissenschaften	4.089	10%	3.466	870	14%	713	3.219	9%	2.753	648	16%	542	222	9%	171
Gesellschaftswissenschaften	3.354	8%	2.110	557	9%	322	2.797	8%	1.788	372	9%	222	185	8%	100
Erziehungswissenschaften	2.807	7%	1.947	374	6%	234	2.433	7%	1.713	250	6%	153	124	5%	81
Psychologie und Sportwiss.	1.918	5%	1.358	161	3%	97	1.757	5%	1.261	100	3%	62	61	2%	35
Evangelische Theologie	615	1%	478	53	1%	31	562	2%	447	26	1%	14	27	1%	17
Katholische Theologie	214	1%	154	29	0%	25	185	1%	129	16	0%	14	13	1%	11
Philosophie und Geschichtswiss.	2.734	7%	2.200	311	5%	255	2.423	7%	1.945	163	4%	138	148	6%	117
Sprach- und Kulturwissenschaften	3.327	8%	2.623	497	8%	409	2.830	8%	2.214	262	7%	215	235	10%	194
Neuere Philologien	5.007	12%	3.434	891	14%	582	4.116	12%	2.852	577	15%	375	314	13%	207
Geowissenschaften / Geographie	1.651	4%	1.276	165	3%	124	1.486	4%	1.152	86	2%	68	79	3%	56
Informatik und Mathematik	3.632	9%	2.856	598	9%	435	3.034	9%	2.421	313	8%	224	285	12%	211
Physik	1.293	3%	970	178	3%	132	1.115	3%	838	108	3%	87	70	3%	45
Biochemie, Chemie und Pharmazie	2.019	5%	1.605	293	5%	230	1.726	5%	1.375	175	4%	138	118	5%	92
Biowissenschaften	1.194	3%	1.001	155	2%	137	1.039	3%	864	111	3%	101	44	2%	36
Medizin	3.506	8%	3.027	564	9%	469	2.942	8%	2.558	434	11%	363	130	5%	106
DSH/Feststellungsprüfung/ Vorbereitungsstudium	401	1%	401	373	5%	373	28	0%	28	373	9%	373	0	0%	0



Studierende-Köpfe in den Fachbereichen															
	insgesamt			davon Erststudium/ konsekutiver Master			davon Zweitstudium			davon Aufbau- Ergänzungs-/Er- weiterungsstudium			davon Weiter- bildungs-, Promo- tionsstudium, DSH/Feststellungs- prüfung/Vorberei- tungsstudium		
	insgesamt		in RSZ	insgesamt		in RSZ	insgesamt		in RSZ	insgesamt		in RSZ	insgesamt		in RSZ
	absolut	in %	absolut	absolut	in %	absolut	absolut	in %	absolut	absolut	in %	absolut	absolut	in %	absolut
Studierende insgesamt	42.077		31.743	34.408		25.112	3.693		2.861	560		458	3.416		3.312
Fachbereiche	41.676	99%	31.342	34.408	100%	25.112	3.693	100%	2.861	560	100%	458	3.015	88%	2.911
Rechtswissenschaft	4.316	10%	2.837	3.874	11%	2.461	137	4%	85	-	0%	-	305	9%	291
Wirtschaftswissenschaften	4.089	10%	3.466	3.696	11%	3.092	64	2%	49	-	0%	-	329	10%	325
Gesellschaftswissenschaften	3.354	8%	2.110	3.029	9%	1.861	136	4%	66	27	5%	21	162	5%	162
Erziehungswissenschaften	2.807	7%	1.947	2.509	7%	1.747	172	5%	76	32	6%	30	94	3%	94
Psychologie und Sportwiss.	1.918	5%	1.358	1.584	5%	1.131	71	2%	26	21	4%	13	242	7%	188
Evangelische Theologie	615	1%	478	333	1%	211	250	7%	235	11	2%	11	21	1%	21
Katholische Theologie	214	1%	154	124	0%	79	41	1%	31	21	4%	16	28	1%	28
Philosophie und Geschichtswiss.	2.734	6%	2.200	1.765	5%	1.318	669	18%	596	120	21%	106	180	5%	180
Sprach- und Kulturwissenschaften	3.327	8%	2.623	2.477	7%	1.858	562	15%	487	96	17%	86	192	6%	192
Neuere Philologien	5.007	12%	3.434	4.334	13%	2.949	386	10%	247	127	23%	92	160	5%	146
Geowissenschaften / Geographie	1.651	4%	1.276	1.344	4%	1.026	202	5%	149	23	4%	19	82	2%	82
Informatik und Mathematik	3.632	9%	2.856	2.828	8%	2.153	651	18%	560	51	9%	41	102	3%	102
Physik	1.293	3%	970	906	3%	635	189	5%	144	15	3%	8	183	5%	183
Biochemie, Chemie und Pharmazie	2.019	5%	1.605	1.619	5%	1.216	41	1%	31	10	2%	9	349	10%	349
Biowissenschaften	1.194	3%	1.001	847	2%	686	54	1%	22	6	1%	6	287	8%	287
Medizin	3.506	8%	3.027	3.139	9%	2.689	68	2%	57	-	0%	-	299	9%	281
DSH/Feststellungsprüfung/ Vorbereitungsstudium	401	1%	401	-	0%	-	-	0%	-	-	0%	-	401	12%	401

Studierende nach Herkunftsland im Sommersemester 2013

Kontinent: Afrika	
Land	Anzahl
Ägypten	48
Algerien	5
Äquatorialguinea	1
Äthiopien	5
Bahrain	1
Benin	5
Burkina Faso	3
Elfenbeinküste	3
Eritrea	8
Ghana	6
Guinea	2
Kamerun	38
Kenia	34
Kongo (Dem. Republik)	4
Libyen	3
Madagaskar	10
Marokko	150
Mauritius	3
Mosambik	1
Nigeria	13
Ruanda	2
Sambia	1
Senegal	8
Simbabwe	6
Somalia	1
Südafrika	4
Sudan	4
Tansania	1
Togo	4
Tschad	1
Tunesien	22
Uganda	3
Summe	400

Kontinent: Asien	
Land	Anzahl
Afghanistan	45
Armenien	34
Aserbaidshjan	21
Bangladesch	8
Birma/Myanmar	1
China (VR)	329
Georgien	95
Hongkong	1
Indien	84
Indonesien	75
Irak	14
Iran	173
Israel	22
Japan	42
Jemen	8
Jordanien	13
Kambodscha	2
Kasachstan	27
Katar	2
Kirgisistan	40
Korea, Republik	139
Kuwait	1
Libanon	13
Malaysia	5
Mongolei	18
Nepal	58
Oman	6
Pakistan	41
Palästina	18
Palau, Macao	1
Philippinen	12
Saudi-Arabien	9
Singapur	5
Sri Lanka	5
Syrien	42
Tadschikistan	1
Taiwan	22
Thailand	21
Turkmenistan	4
Usbekistan	37
Vietnam	97
Summe	1.591

Kontinent: Europa	
Land	Anzahl
Albanien	53
Belgien	12
Bosnien Herzegowina	127
Bulgarien	304
Dänemark	18
Deutschland	35.289
ehem. Sowjetunion	1
Estland	15
Finnland	16
Frankreich	105
Griechenland	227
Großbritannien	80
Irland	15
Italien	279
Kosovo	15
Kroatien	235
Lettland	29
Litauen	50
Luxemburg	24
Mazedonien	34
Moldau	46
Montenegro	5
Niederlande	25
Norwegen	4
Österreich	83
Polen	265
Portugal	62
Rumänien	111
Russland	322
Schweden	13
Schweiz	17
Serbien	130
Serbien u. Montenegro	8
Slowakei	62
Slowenien	14
Spanien	125
Tschechien	45
Türkei	814
Ukraine	408
Ungarn	43
Weißrussland	87
Zypern	4
Summe	39.621

Kontinent: Amerika	
Land	Anzahl
Argentinien	13
Bolivien	5
Brasilien	91
Chile	16
Costa Rica	6
Dominikan. Republik	1
Ecuador	11
El Salvador	3
Guatemala	1
Haiti	2
Kanada	17
Kolumbien	62
Kuba	10
Mexiko	32
Panama	3
Paraguay	3
Peru	56
USA	87
Venezuela	13
Summe	432

Kontinent: Australien/Sonstige	
Land	Anzahl
Australien	15
Fidschi-Inseln	1
Neuseeland	1
Ohne Angabe	1
Staatenlos	14
Ungeklärt	1
Summe	33

Die Studierenden nach Fachbereichen im Sommersemester 2013

**A. Studierende nach Fachbereichen und
Abschlüssen insgesamt, in der
Regelstudienzeit, im 1. Fach- und 1.
Hochschulsemester, nach Geschlecht und
Bildungsherkunft im SoSe 2013**

Studierende insgesamt, im 1. Fach- und 1. Hochschulsemester, nach Geschlecht und Bildungsherkunft

FB	Fach	HF / NF	Abschluss	insgesamt	in RSZ	1. Fachsem.	1. Hochschulsem.	Weiblich	Männlich	Bildungsinländer	Bildungsausländer
FB 01	Rechtswissenschaft			4.876	3.262	274	131	2.821	2.055	4.406	470
		Hauptfach	Staatsexamen	4.061	2.579	214	115	2.363	1.678	3.805	256
			Magister	1					1	1	1
			Abschluss im Ausl.	22	22	11	11	14	8	8	22
			Promotion	222	222	17	1	101	121	164	58
		Nebenfach	Bachelor	365	305	32	4	205	160	325	40
			Magister	121	64			73	48	103	18
			Magister	4.792	3.192	274	131	2.776	2.016	4.398	394
		Hauptfach	Magister	3	2	0	0	0	3	3	0
			Magister	3	2	0	0	0	3	3	0
		Hauptfach	Magister	27	27	0	0	15	12	0	27
			Magister	27	27	0	0	15	12	0	27
		Hauptfach	Master	54	41			30	24	5	49
			Master	54	41			30	24	5	49
			Magister	4.829	4.034	772	373	2.171	2.658	3.994	835
FB 02	Wirtschaftswissenschaften			4.829	4.034	772	373	2.171	2.658	3.994	835
		Hauptfach	Promotion	141	141	14	14	46	95	114	27
			Bachelor	245	190	69	15	156	89	218	27
		Nebenfach	Magister	128	73	3	2	85	43	103	25
			Magister	514	404	86	17	287	227	435	79
		Hauptfach	Promotion	131	131			42	89	83	48
			Bachelor	154	133	31	4	75	79	125	29
		Nebenfach	Magister	60	34			29	31	49	11
			Magister	345	298	31	4	146	199	257	88
			Bachelor	135	121	1	1	82	53	128	7
		Hauptfach	Master	100	77	2		59	41	96	4
			Promotion	5	5			3	2	5	4
		Nebenfach	Magister	1	1			1	1	1	1
			Magister	241	204	3	0	145	96	230	11
		Hauptfach	Bachelor	2.855	2.428	562	310	1.243	1.612	2.527	328
			Abschluss im Ausl.	66	66	35	34	36	30	66	66
			Magister	2.921	2.494	597	344	1.279	1.642	2.527	394
		Hauptfach	Master	3	3	0	0	1	2	2	2
			Magister	3	0	0	0	1	2	1	2
		Hauptfach	Master	55	32	1	1	41	14	32	23
			Magister	55	32	1	0	41	14	32	23
		Hauptfach	Master	35	2			13	22	17	18
			Magister	35	2			13	22	17	18
		Hauptfach	Master	39	39	39	8	12	27	30	9
			Magister	39	39	39	8	12	27	30	9
		Hauptfach	Master	142	111	3	3	44	98	130	12
			Magister	142	111	3	0	44	98	130	12
		Hauptfach	Master	85	78	4	4	39	46	75	10
			Magister	85	78	4	0	39	46	75	10
		Hauptfach	Master	131	93	6	6	44	87	99	32
			Magister	131	93	6	0	44	87	99	32
		Hauptfach	Master	96	75	1	1	50	46	60	36
			Magister	96	75	1	0	50	46	60	36
		Hauptfach	Master	91	74			44	47	64	64
			Magister	91	74	0	0	44	47	64	64
		Hauptfach	Promotion	78	77	1	1	15	63	44	34
			Magister	53	53			11	42	30	23
			Magister	131	130	1	0	26	105	74	57
FB 03	Gesellschaftswissenschaften			5.592	3.640	177	62	2.965	2.627	4.979	613
		Hauptfach	LA Haupt-/Realschule	1				1	1	1	1
		Nebenfach	LA Förderschule	2				1	1	2	2
			Magister	3	0	0	0	1	2	3	0
			Bachelor	730	546	2	2	357	373	613	117
			Magister	109	81	1	1	51	58	93	16
			Diplom	204	2			56	148	184	20
		Hauptfach	Magister	109	11			42	67	94	15
			Abschluss im Ausl.	11	11	7	7	4	7	7	11

Studierende insgesamt, im 1. Fach- und 1. Hochschulsemester, nach Geschlecht und Bildungsherkunft

FB	Fach	HF / NF	Abschluss	insgesamt	in RSZ	1. Fachsem.	1. Hochschulsem.	Weiblich	Männlich	Bildungsinländer	Bildungsausländer
		Nebenfach	Promotion	95	95	10	1	40	55	75	20
			Bachelor	379	339	39	8	209	170	338	41
			Magister	240	212	2	2	118	212	212	28
	Politikwissenschaft Summe			1.877	1.197	59	18	877	1.000	1.609	268
		Hauptfach	LA Haupt-/Realschule	19	1			14	5	18	1
			LA Gymnasium	55				21	34	55	
			LA Förderschule	1					1	1	
		Nebenfach	LA Förderschule	3				2	1	3	
	Sozialkunde Summe			78	1	0	0	37	41	77	1
			Bachelor	1.035	870	7	2	644	391	933	102
			Master	194	159			133	61	173	21
		Hauptfach	Diplom	280	9			140	140	253	27
			Magister	165	10			85	80	144	21
			Zusatzstudium	1	1			1	1	1	
			Abschluss im Ausl.	14	14	6	6	6	8	8	14
			Promotion	69	69	6	6	39	30	54	15
		Nebenfach	Bachelor	478	429	86	35	286	192	424	54
			Magister	332	180	7	1	199	133	297	35
			Promotion	1	1				1	1	
	Soziologie Summe			2.569	1.742	112	44	1.533	1.036	2.280	289
		Hauptfach	Master	102	74			35	67	93	9
			Master	102	74	0	0	35	67	93	9
		Hauptfach	Master	213	128			131	82	196	17
			LA Haupt-/Realschule	213	128	0	0	131	82	196	17
			LA Gymnasium	342	200	3	3	164	178	328	14
			LA Gymnasium	385	285	3		175	210	371	14
			LA Förderschule	23	13	11		12	11	22	1
			Promotion	750	498	6	0	351	399	721	29
	Politik und Wirtschaft Summe			10.670	7.543	913	337	7.945	2.725	10.008	662
	FB 04 Erziehungswissenschaften			999	806	129	58	875	124	966	33
		Hauptfach	LA Grundschule	1.698	1.064	162	70	1.104	594	1.611	87
			LA Haupt-/Realschule	2.515	1.778	145	65	1.603	912	2.429	86
			LA Gymnasium	508	399			404	104	497	11
			LA Förderschule	5.720	4.047	436	193	3.986	1.734	5.503	217
	Bildungswissenschaften Lehramt Summe			1.522	1.287	205	102	1.309	213	1.336	186
			Bachelor	224	224	87		199	25	207	17
			Master	445	14			337	108	399	46
		Hauptfach	Magister	195	7			151	44	167	28
			Zusatzstudium	2	2			2	2	2	
			Abschluss im Ausl.	3	3	2	2	2	1	2	3
			Promotion	98	98	8		69	29	85	13
		Nebenfach	Bachelor	532	440	73	5	334	198	485	47
			Magister	303	148	3	3	235	68	62	62
			LA Förderschule	3.324	2.223	378	109	2.638	686	2.922	402
	Erziehungswissenschaft Summe			463	357	3	3	365	98	453	10
		Hauptfach	Lernhilfe/Lernbehindertpädagogik	463	357	3	0	365	98	453	10
			Lernhilfe/Lernbehindertpädagogik Summe	304	252	2	2	243	61	294	10
		Hauptfach	Erziehungshilfe	304	252	2	0	243	61	294	10
			Praktisch Bildbare	368	271	2	2	281	87	363	5
			Praktisch Bildbare Summe	368	271	2	0	281	87	363	5
		Hauptfach	LA Grundschule	464	393	92	35	411	53	446	18
		Nebenfach	LA Grundschule	27				21	6	27	
			Sachunterricht	491	393	92	35	432	59	473	18
	FB 05 Psychologie und Sportwissenschaften			2.797	1.857	42	6	1.632	1.165	2.635	162
		Hauptfach	Bachelor	532	423			205	327	521	11
			Magister	51				12	39	48	3
		Hauptfach	Promotion	12	12	2		4	8	10	2
		Nebenfach	Magister	8				3	5	7	1
			LA Grundschule	603	435	2	0	224	379	586	17
			LA Haupt-/Realschule	155	128	1		114	41	153	2
			LA Haupt-/Realschule	302	215	2	2	119	183	296	6

Studierende insgesamt, im 1. Fach- und 1. Hochschulsemester, nach Geschlecht und Bildungsherkunft

FB	Fach	HF / NF	Abschluss	insgesamt	in RSZ	1. Fachsem.	1. Hochschulsem.	Weiblich	Männlich	Bildungsinländer	Bildungsausländer
FB 06	Sport	Nebenfach	LA Gymnasium	385	274			171	214	380	5
			LA Förderschule	78	60			47	31	77	1
			LA Grundschule	10				7	3	10	
			LA Förderschule	2					2		
	Psychologie	Hauptfach	Bachelor	932	677	3	0	458	474	918	14
			Master	351	315	3	3	264	87	309	42
			Diplom	175	175	2	2	145	30	170	5
			Abschluss im Ausl.	178	2	44	4	134	44	152	26
	Psychologie Summe	Nebenfach	Promotion	87	87	4	4	72	15	77	10
			Bachelor	6				2	4	6	
			Magister	131				89	42	105	26
			Abschluss im Ausl.	932	583	13	4	709	223	820	112
	Sportmedizin	Nebenfach	Magister	28	2	2	2	7	21	25	3
			Master	30	2	2	2	9	21	25	5
Abschlusszeugnis			74	49	0	0	51	23	72	2	
Zusatzstudium			74	49	0	0	51	23	72	2	
Evangelische Theologie	Hauptfach	Magister	35	32	9	9	33	2	31	4	
		Master	35	32	9	9	33	2	31	4	
		Abschlusszeugnis	1	1	1	1	1	1	1	1	
		Zusatzstudium	62	1	18	0	44	18	55	7	
Katholische Theologie	Hauptfach	Magister	63	2	0	0	44	19	56	7	
		Master	114	63	12	12	99	15	113	1	
		Abschlusszeugnis	114	63	12	0	99	15	113	1	
		Zusatzstudium	14	14	1	1	5	9	14	1	
FB 07	Evangelische Theologie	Hauptfach	LA Grundschule	14	14	1	0	5	9	14	0
			LA Haupt-/Realschule	184	152	26	146	168	16	181	63
			LA Gymnasium	238	178	48	13	173	65	235	3
			LA Förderschule	114	85	13	2	74	40	113	1
			Diplom	22	16	1	1	21	22	22	1
			kirchliche Prüfung	173	159	1	1	98	75	165	8
			Promotion	68	54	2	2	40	28	66	2
			LA Grundschule	12	12	1	1	6	6	10	2
			LA Förderschule	5				3	2	5	
			Magister	2				2		2	
			Magister	1	1	1	1	1	1	1	1
			Bachelor	819	657	91	34	586	233	800	19
			Magister	98	62	28	28	70	28	88	10
			Zusatzstudium	69	4	1	1	40	29	57	12
Promotion	1	1	1	1	1	1	1	1			
Bachelor	10	10	6	6	6	4	8	2			
Magister	66	59	17	17	44	22	60	6			
Master	80	17	1	0	49	31	69	11			
Magister	324	153	1	1	210	114	283	41			
LA Grundschule	1	1	1	1	1	1	1	1			
LA Förderschule	1	1	1	1	1	1	1	1			
Magister	113	112	54	3	70	43	110	3			
Master	113	112	54	3	70	43	110	3			
Bachelor	670	498	96	27	444	226	637	33			
Magister	39	37	9	1	20	19	37	2			
Master	127	104	27	6	119	8	124	3			
Zusatzstudium	160	113	35	13	106	54	156	4			
Promotion	120	81	12	5	81	39	117	3			
Bachelor	33	25	4	2	29	4	31	2			
Magister	25	4	7	1	7	18	24	1			
Master	1	1	1	1	1	1	1	1			
Promotion	19	19	2	2	8	11	12	7			
Bachelor	37	33	10	2	19	18	37	7			
Magister	1	1	1	1	1	1	1	1			

Studierende insgesamt, im 1. Fach- und 1. Hochschulsemester, nach Geschlecht und Bildungsherkunft

FB	Fach	HF / NF	Abschluss	insgesamt	in RSZ	1. Fachsem.	1. Hochschulsem.	Weiblich	Männlich	Bildungsinländer	Bildungsausländer
	Katholische Theologie Summe		LA Förderschule Magister	27 590	18 435	1 96		15 407	12 183	24 564	3 26
	Religionsphilosophie	Hauptfach	Master Magister Zusatzstudium Promotion	3 41 6 9	3 30 6 9			2 12 5 4	1 29 1 5	2 41 6 6	1 1 3 3
	Nebenfach		Bachelor Magister	7 14	4 11			2 12	5 11	6 12	1 2
	Religionsphilosophie Summe			80	63	0	0	37	43	73	7
FB 08	Philosophie und Geschichtswissenschaften			6.419	5.064	1.072	303	3.362	3.057	5.997	422
			Bachelor Master	210 3	210 3	61 3	29 1	88 3	122	192	18 2
		Hauptfach	LA Haupt-/Realschule LA Gymnasium LA Förderschule Magister	406 548 38 377	242 376 23 248	12 66 1	28	230 290 26 150	176 258 12 227	387 531 36 354	19 17 2 23
	Geschichte		Zusatzstudium Abschluss im Ausl. Promotion	21 5 40	21 5 40	1 4		16 1 18	5 4 22	19 4 31	2 5 9
		Nebenfach	Bachelor LA Grundschule LA Förderschule Magister	464 1 208	439 1 145	107 1 8	13	228 1 102	236	417 1 196	47 1 12
	Geschichte Summe			2.322	1.752	262	75	1.153	1.169	2.166	156
			Bachelor Magister	403 581	402 337	172 40	46	181 225	222	381 409	22 17
	Philosophie	Hauptfach	LA Gymnasium Magister Zusatzstudium Abschluss im Ausl. Promotion	426 21 74 440	316 21 74 411	40 1 3	12	259 15 26 240	167 6 5 48	409 20 52	17 1 22
		Nebenfach	Bachelor Magister	243 2.200	119 1.692	21 363	45	119 1.072	200	413 2.051	27 149
	Philosophie Summe			2.200	1.692	363	113	1.072	1.128	2.051	149
			Bachelor Magister	646 189	645 125	265	62	408 127	238	622 178	24 11
	Ethnologie	Hauptfach	Magister Zusatzstudium Promotion	17 19	17 19			11 9	6 10	14 14	1 5
		Nebenfach	Bachelor Magister Promotion	547 148 1	541 110 1	148 12	2	344 92 1	203 56 1	511 135 1	36 13 1
	Ethnologie Summe			1.567	1.458	425	109	991	576	1.477	90
	Alte Geschichte	Hauptfach	Magister Promotion	8 10	10	1		3 2	5 8	6 9	2 1
	Alte Geschichte Summe	Nebenfach	Magister	10	10			4	6	10	1
	Mittlere und neuere Geschichte	Hauptfach	Magister Promotion	28 83	10 37	1	0	9 32	19 51	25 75	3 8
		Nebenfach	Magister	37	37			15	22	35	2
	Mittlere und neuere Geschichte Summe			61	37	0	0	27	34	55	6
	Geschichte (mit Auflagen) Summe	Hauptfach	Master	181	37	0	0	74	107	165	16
	Geschichte u. Philosophie d. Wissenschaften	Nebenfach	Magister Promotion	2 62	2 59	1 18	0 6	1 34	1 28	2 58	0 4
	Geschichte u. Philosophie d. Wissenschaften Summe			48.052	34.759	4.707	1.473	30.954	17.098	44.934	3.118
FB 09	Sprach- und Kulturwissenschaften			2	4	1	0	4	2	2	5
	Afrikanische Sprachwissenschaften	Hauptfach	Magister Promotion	4 6	4 4	1 1	1 0	4 4	4 4	2 4	2 2
	Afrikanische Sprachwissenschaften Summe			23	23	1	0	13	10	22	1
	Klassische Archäologie	Hauptfach	Magister	85	53	1	1	52	33	80	5

Studierende insgesamt, im 1. Fach- und 1. Hochschulsemester, nach Geschlecht und Bildungsherkunft

FB	Fach	HF / NF	Abschluss	insgesamt	in RSZ	1. Fachsem.	1. Hochschulsem.	Weiblich	Männlich	Bildungsinländer	Bildungsausländer
			Zusatzstudium	7	7				7		5
			Abschluss im Ausl.	1	1						1
			Promotion	7	7	2		4	3		5
	Nebenfach		Bachelor	117	114	31	16	75	42	111	111
			Magister	116	67	3		68	48	109	109
	Klassische Archäologie Summe			356	272	37	17	220	136	332	24
			Magister	13				8	5	12	1
	Hauptfach		Promotion	1	1				1		1
			Bachelor	1						1	
	Nebenfach		Magister	7				5	2		6
				22	1	0	0	14	8	19	8
	Südostasienwissenschaften Summe			23	15	4		18	5	22	3
	Griechisch		LA Gymnasium	23	15	4	0	18	5	22	1
	Griechisch Summe			23	15	4	0	18	5	22	1
			Bachelor	335	264			229	106	319	16
			Master	7	2			1	1	6	7
	Hauptfach		Magister	23	1			12	11	21	2
			Abschluss im Ausl.	3	3	3		2	1		3
			Promotion	3	3			2	1		3
	Nebenfach		Bachelor	89	78	2		56	33	82	7
			Magister	41	18			25	16	36	5
	Japanologie Summe			501	369	5	3	327	174	468	33
			LA Grundschule	46	32	1		42	4	44	2
	Hauptfach		LA Haupt-/Realschule	64	44	8	5	54	10	62	2
			LA Gymnasium	208	146	13	3	166	42	202	6
	Nebenfach		LA Förderschule	16	11			13	3	15	1
			LA Grundschule	1						1	
	Kunsterziehung Summe			335	233	22	8	276	59	324	11
			Bachelor	585	584	165	62	454	131	533	52
	Hauptfach		Magister	440	249	1		340	100	386	54
			Zusatzstudium	27	27			21	6	23	4
			Abschluss im Ausl.	2	2	1	1		2		2
			Promotion	61	61	6		43	18	53	8
	Nebenfach		Bachelor	343	327	92	29	254	89	310	33
			Magister	288	193	7		186	102	256	32
	Kunstgeschichte Summe			1.746	1.443	286	100	1.300	446	1.561	185
	Latein		LA Gymnasium	224	155	12	6	138	86	216	8
	Latein Summe			224	155	12	6	138	86	216	8
			LA Grundschule	44	34	5		36	8	44	
	Hauptfach		LA Haupt-/Realschule	35	26	2		21	14	35	
			LA Förderschule	10	10	3		7	3	10	
	Musik Summe			89	70	8	0	64	25	89	0
			Magister	263	205	38	13	139	124	237	26
	Hauptfach		Zusatzstudium	16	16			8	8	15	
			Promotion	14	14	1		8	6	11	
	Nebenfach		Bachelor	107	103	28	9	60	47	97	10
			Magister	58	34	1		30	28	50	8
	Musikwissenschaft Summe			458	372	68	22	245	213	410	48
			Magister	4				1	3	4	
	Hauptfach		Zusatzstudium	1	1			1		1	
			Abschluss im Ausl.	1	1				1		
	Nebenfach		Promotion	1	1			1			
			Magister	6				4	2	6	
	Orientalistik Summe			13	3	0	0	7	6	11	2
	Russisch		LA Gymnasium	5	0			5	0	3	
	Russisch Summe			5	0			5	0	3	
			Bachelor	196	153			123	73	172	24
	Hauptfach		Master	15	6	1		12	3	9	
			Magister	20	1			9	11	19	
			Promotion	2	2	1		1	1	1	
	Nebenfach		Bachelor	104	91			76	28	94	10
			Magister	33	18			23	10	29	4

Studierende insgesamt, im 1. Fach- und 1. Hochschulsemester, nach Geschlecht und Bildungsherkunft

FB	Fach	HF / NF	Abschluss	insgesamt	in RSZ	1. Fachsem.	1. Hochschulsem.	Weiblich	Männlich	Bildungsinländer	Bildungsausländer
	Sinologie Summe			370	271	2	0	244	126	324	46
	Turkologie	Hauptfach	Magister	2	4					2	
		Nebenfach	Promotion	4	4			3	1	1	3
	Turkologie Summe			8	8	0	0	6	2	5	3
	Kulturanthropologie und Europäische Ethnologie	Hauptfach	Bachelor	118	92			93	25	106	12
			Master	31	22			26	5	28	3
		Nebenfach	Magister	12				7	5	12	
			Abschluss im Ausl.	1	1	1	1				
		Promotion	10	10	1	1		7	3	6	4
		Bachelor	82	73				61	21	75	7
		Magister	42	14	1	1		29	13	35	7
	Kulturanthropologie und Europäische Ethnologie Summe			296	212	3	1	223	73	262	34
	Judaistik	Hauptfach	Bachelor	14	14			9	5	11	3
			Magister	14	7			7	7	12	7
		Nebenfach	Zusatzstudium	4	4			3	1	4	
			Promotion	3	3					3	
	Judaistik Summe			22	21			16	6	21	1
	Kunst - Medien - Kulturelle Bildung	Hauptfach	Bachelor	16	10			8	8	15	1
			Magister	73	59	0	0	46	27	66	7
		Nebenfach	Magister	126	68			108	18	118	8
			Zusatzstudium	3	3			2	1	3	
	Kunst - Medien - Kulturelle Bildung Summe			24	24	6	3	20	4	24	14
	Kunst - Medien - Kulturelle Bildung	Hauptfach	Bachelor	307	306	7	3	241	66	293	14
			Magister	50	49	2	2	44	6	45	5
		Nebenfach	Promotion	510	450	15	3	415	95	483	27
			Magister	1	1					1	1
	Altorientalische Philologie Summe			27	16			19	8	23	4
	Archäometrie	Hauptfach	Magister	28	17	0	0	19	9	23	5
			Bachelor	22	22			7	15	21	1
		Nebenfach	Magister	36	18			18	18	33	3
			Bachelor	58	40	0	0	25	33	54	4
	Archäometrie Summe			38	38	24	8	16	22	31	7
	Archäologie und Kulturgeschichte des Vorderen Orients	Hauptfach	Magister	37	17			26	11	32	5
			Zusatzstudium	1	1					1	
		Nebenfach	Promotion	12	12	1	1	7	5	7	5
			Bachelor	34	34	12	4	19	15	30	4
	Archäologie und Kulturgeschichte des Vorderen Orients Summe			24	19	2	2	16	8	22	2
	Musikpädagogik	Hauptfach	Magister	146	121	39	13	85	61	123	23
			Nebenfach	4	4			3	1	3	1
		Musikpädagogik Summe	Magister	2	2			2	2	2	1
			Promotion	6	0	0	0	5	1	5	1
	Vergleichende Sprachwissenschaften	Hauptfach	Magister	1	1			1	1	1	1
			Promotion	8	8			3	5	5	3
		Nebenfach	Magister	2	2			1	1	1	1
			Promotion	11	8	0	0	5	6	6	5
	Vergleichende Sprachwissenschaften Summe			1	1	1	1	1	1	1	
	Phonetik	Hauptfach	Promotion	2	2			1	1	2	2
			Magister	2	2			1	1	1	1
		Nebenfach	Promotion	5	2	0	0	3	2	5	0
			Magister	26	26	13	2	18	8	25	8
	Phonetik Summe			10	7			6	4	8	2
	Griechische Philologie	Hauptfach	Magister	4	4			3	1	3	1
			Zusatzstudium	3	3					3	
		Nebenfach	Bachelor	26	25	9	4	12	14	24	2
			Magister	22	20	2	2	8	14	22	2
	Griechische Philologie Summe			91	85	24	6	50	41	85	6
	Vor- und Frühgeschichte	Hauptfach	Bachelor	39	39	11	1	26	13	37	2
			Magister	67	35			45	22	59	8
		Vor- und Frühgeschichte	Zusatzstudium	4	4			2	2	3	1
			Promotion	19	19	2	2	9	10	18	1

Studierende insgesamt, im 1. Fach- und 1. Hochschulsemester, nach Geschlecht und Bildungsherkunft

FB	Fach	HF / NF	Abschluss	insgesamt	in RSZ	1. Fachsem.	1. Hochschulsem.	Weiblich	Männlich	Bildungsinländer	Bildungsausländer
		Nebenfach	Bachelor Magister	59 46	59 28	21 1	5	30 18	29 28	56 44	3 2
	Vor- und Frühgeschichte Summe	Hauptfach	Promotion	234	184	35	6	130	104	217	17
	Hilfswissenschaften des Altertums	Nebenfach	Magister	3	2	1		2	1	3	
	Hilfswissenschaften des Altertums Summe			4	3	1	0	3	1	4	0
	Archäologie und Geschichte der römischen Provinzen	Hauptfach	Bachelor Magister	19 25	19 14			6 9	13 16	19 24	1 1
		Nebenfach	Promotion	6	6			2	4	5	
			Bachelor Magister	26 28	26 20	1		7 10	19 20	24 26	2 2
	Archäologie und Geschichte der römischen Provinzen Summe			104	85	1	0	34	70	98	6
		Hauptfach	Bachelor Magister	14 22	14 16	4		7 11	7 11	13 21	1 1
	Latetnische Philologie		Zusatzstudium	8	8			6	2	8	
			Promotion	2	2	1		2	1	2	
		Nebenfach	Bachelor Magister	21 11	20 7	7 1		10 3	11 8	19 11	2 4
	Latetnische Philologie Summe			78	67	13	0	39	39	74	4
	Ostslavistik	Hauptfach	Magister	4	1			3	1	2	
		Nebenfach	Promotion Magister	6	1			5	1	1	
	Ostslavistik Summe			11	1	0	0	8	3	4	
	West- und Südslavistik	Hauptfach	Magister	2				1	1	1	
		Nebenfach	Magister	4				3	1	3	
	West- und Südslavistik Summe			6	0	0	0	4	2	3	
	Empirische Sprachwissenschaft (Bachelor 6 Semester & Master 4 Semester)	Hauptfach	Bachelor Master Magister	88 16 2	31 14 2			63 9	25 7	78 12	10 4
		Nebenfach	Bachelor Magister	63 42	41 29			44 30	19 12	57 35	6 7
	Empirische Sprachwissenschaft (BA 6 & MA 4) Summe			211	117	0	0	147	64	184	27
	Islamische Religion	Hauptfach	Master	19	19	1		7	12	12	
	Islamische Religion Summe			19	19	1	0	7	12	12	7
	Sprachen und Kulturen Südasiens	Hauptfach	Bachelor Magister	46 2	46 2	1		34 1	12 1	43 2	3 1
		Nebenfach	Abschluss im Ausl. Bachelor Magister	1 63 7	1 63 7	1 3 1		38 5	25 2	60 6	3 1
	Sprachen und Kulturen Südasiens Summe			119	119	1	0	78	41	111	8
	Islamische Studien	Hauptfach	Bachelor Promotion	254 8	254 8	1		178 3	76 5	237 7	17 1
	Islamische Studien Summe			262	262	1	0	181	81	244	18
	Curatorial Studies	Hauptfach	Master	33	26			29	4	23	
	Curatorial Studies Summe			33	26	0	0	29	4	23	10
	Empirische Sprachwissenschaft (Bachelor 8 Semester & Master 2 Semester)	Hauptfach	Bachelor Master	102 1	99 1	1		80	22	94	8
		Nebenfach	Bachelor	110	109			77	33	103	7
	Empirische Sprachwissenschaft (BA 8 & MA 2) Summe			213	209	1	0	158	55	198	15
	Japan in der Welt	Hauptfach	Master	24	24	1		16	8	22	
	Japan in der Welt Summe			24	24	1	0	16	8	22	2
	Southeast Asian Studies	Hauptfach	Master	2	2			2	2	1	
	Southeast Asian Studies Summe			2	2	0	0	2	2	1	1
	Archäologie von Münze, Geld und von Wirtschaft in der Antike	Hauptfach	Bachelor	4	4	1		2	2	4	
		Nebenfach	Bachelor Magister	6 1	6 1	1 1		1 1	5 1	6 1	
	Archäologie von Münze, Geld und von Wirtschaft in der Antike Summe			11	11	1	0	3	8	11	0
FB 10	Neuere Philologien			10.195	7.074	936	368	7.903	2.292	9.073	1.122
	American Studies	Hauptfach	Bachelor Magister Zusatzstudium	200 157 1	200 54 1	33 3	12	147 101 1	53 56 1	184 140 1	16 17

Studierende insgesamt, im 1. Fach- und 1. Hochschulsemester, nach Geschlecht und Bildungsherkunft

FB	Fach	HF / NF	Abschluss	insgesamt	in RSZ	1. Fachsem.	1. Hochschulsem.	Weiblich	Männlich	Bildungsinländer	Bildungsausländer
			Abschluss im Ausl.	2	2	2	2	1	1		2
			Promotion	8	8					7	1
	Nebenfach		Bachelor	130	125	28	8	88	42	118	12
			Magister	94	46	2		70	24	83	11
	American Studies Summe			592	436	65	22	414	178	533	59
			LA Grundschule	166	137	25	8	156	10	158	8
	Hauptfach		LA Haupt-/Realschule	296	175	26	6	206	90	258	38
			LA Gymnasium	741	511	48	19	534	207	704	37
			LA Förderschule	33	28			29	4	31	2
	Nebenfach		LA Grundschule	7				4	3	7	
				1.243	851	99	33	929	314	1.158	85
	Hauptfach		LA Haupt-/Realschule	159	105	23	9	128	31	135	24
			LA Gymnasium	329	232	25	6	262	67	305	24
			LA Förderschule	1					1	1	
	Französisch Summe			489	337	48	15	390	99	440	49
			LA Grundschule	1.019	815	142	58	891	128	986	33
	Hauptfach		LA Haupt-/Realschule	562	326	82	41	453	109	517	45
			LA Gymnasium	692	457	65	27	529	163	672	20
			LA Förderschule	192	161			164	28	190	2
	Nebenfach		LA Grundschule	15				10	5	14	1
			LA Förderschule	8				3	5	8	
	Deutsch Summe			2.488	1.759	289	126	2.050	438	2.387	101
	Hauptfach		LA Gymnasium	88	64	3		64	24	77	11
			Bachelor	88	64	3	0	64	24	77	11
			Magister	69	69	1		51	18	64	5
	Hauptfach		Zusatzstudium	84	32			59	25	79	5
			Abschluss im Ausl.	4	4			4	4	4	
			Promotion	3	3	3	3	2	1	3	3
	Nebenfach		Bachelor	47	45			29	18	46	1
			Magister	63	24			48	15	55	8
	Skandinavistik Summe			273	180	4	3	195	78	251	22
			Bachelor	122	122			96	26	100	22
			Magister	199	66			150	49	149	50
	Hauptfach		Zusatzstudium	1	1			1	1	1	
			Abschluss im Ausl.	4	4	1	1	3	1	3	4
			Promotion	15	15	2		11	4	12	3
	Nebenfach		Bachelor	64	64			49	15	56	8
			Magister	25	24			17	8	22	3
	Theater-, Film- und Medienwissenschaft Summe			430	296	3	1	327	103	340	90
			Bachelor	303	302	59	14	245	58	263	40
			Magister	343	115	2		271	72	243	100
	Hauptfach		Zusatzstudium	12	12			11	1	8	4
			Abschluss im Ausl.	10	10	4	4	8	2	10	10
			Promotion	13	13	1	1	10	3	8	5
	Nebenfach		Bachelor	283	262	75	25	211	72	234	49
			Magister	292	137	11	4	228	64	235	57
	Romanistik Summe			1.256	851	152	48	984	272	991	265
	Hauptfach		LA Gymnasium	396	301	34	9	307	89	341	55
			Bachelor	396	301	34	9	307	89	341	55
			Magister	89	89			66	23	83	6
	Hauptfach		Zusatzstudium	132	44			90	42	124	8
			Abschluss im Ausl.	2	2			1	1	2	
			Promotion	7	7	1	1	2	5	4	3
	Allgemeine und vergleichende Literaturwissenschaft Summe			231	143	1	0	159	72	213	18
			Bachelor	173	171	34	19	144	29	147	26
			Magister	202	59			157	45	162	40
	Hauptfach		Zusatzstudium	1	1			1	1	1	
			Abschluss im Ausl.	9	9	3	3	7	2	9	9
			Promotion	27	27	5	1	19	8	23	4

Studierende insgesamt, im 1. Fach- und 1. Hochschulsemester, nach Geschlecht und Bildungsherkunft

FB	Fach	HF / NF	Abschluss	insgesamt	in RSZ	1. Fachsem.	1. Hochschulsem.	Weiblich	Männlich	Bildungsinländer	Bildungsausländer
		Nebenfach	Bachelor Magister	202 133	185 59	21 26	7	167 107	35 59	181 118	21 15
	English Studies Summe			747	511	64	30	602	145	632	115
	Performing Arts	Hauptfach	Master	6	6	0	0	5	1	6	6
	Performing Arts Summe			6	6	0	0	5	1	6	6
			Bachelor	563	562	128	70	442	121	519	44
		Hauptfach	Magister	583	217	2		430	153	490	93
			Zusatzstudium	10	10	5		11	3	8	2
			Abschluss im Ausl.	14	14	3		33	16	37	12
			Promotion	49	49	29		165	62	208	19
		Nebenfach	Bachelor	227	192	1		249	86	287	48
			Magister	335	154	168	80	1.338	443	1.549	232
	Germanistik Summe			1.781	1.198	8		9	3	11	1
	Buch- und Medienpraxis	Hauptfach	Abschlusszeugnis	12	8	0		9	3	11	1
	Buch- und Medienpraxis Summe			12	8	0		9	3	11	1
	Linguistik	Hauptfach	Bachelor	97	97	3		76	21	92	5
	Linguistik Summe			97	97	0		76	21	92	5
	Dramaturgie	Hauptfach	Master	18	8	0		15	3	16	2
	Dramaturgie Summe			18	8	0		15	3	16	2
	Kognitive Linguistik	Hauptfach	Bachelor Master Promotion	12 24 3	16 16 3	3		21 21 2	3 3 1	12 22 2	2
	Kognitive Linguistik Summe			39	19	3		32	7	36	3
	Film and Audiovisual Media	Hauptfach	Master Abschluss im Ausl.	7 2	7 2	1 2		5 2	2	6	1
	Film and Audiovisual Media Summe			9	9	3		7	2	6	3
FB 11	Geowissenschaften/Geographie			2.239	1.694	101	25	1.079	1.160	2.111	128
	Geowissenschaften	Hauptfach	Bachelor Master Abschluss im Ausl. Promotion	522 49 3 43	419 34 3 43	1 9 3 3		200 21 2 22	322 28 1 21	498 47 3 31	24 2 3 12
	Geowissenschaften Summe			617	499	16	3	245	372	576	41
	Geographie	Hauptfach	Bachelor LA Haupt-/Realschule LA Gymnasium LA Förderschule Diplom Abschluss im Ausl. Promotion	341 350 213 38 9 1 20	266 222 147 30 9 1 20	3 2 2 3 1 1 2		134 223 122 32 1 1 8	207 127 91 6 8 1 12	324 332 205 37 7 1 17	17 18 8 1 2 3 3
		Nebenfach	Bachelor LA Grundschule LA Förderschule Magister	53 1 1 25	44 1 1 10			28 1 1 13	25 1 1 10	50 1 1 12	3 1 1 4
	Geographie Summe			1.052	740	7	1	564	488	995	57
	Geologie	Hauptfach	Diplom Abschluss im Ausl. Promotion	9 3 10	3 3 10	3 1		3 1 5	6 2 5	8 2 7	1 3 3
		Nebenfach	Magister	2	2	2		2	2	2	2
	Geologie Summe			24	15	4	3	9	15	17	7
	Geophysik	Hauptfach	Diplom Promotion	2 5	5 5			2 2	3 4	4 6	1 1
	Geophysik Summe			7	5	0	0	2	5	6	1
	Meteorologie	Hauptfach	Bachelor Master Diplom Promotion	243 12 16 3	222 12 16 3	60 12 1 3	17	98 3 6 1	145 9 10 2	238 12 15 3	5 9 1 1
		Nebenfach	Magister	1	1	1		1	1	1	1
	Meteorologie Summe			275	239	60	17	108	167	269	6
	Mineralogie	Hauptfach	Diplom Promotion	1 2	1 1			1 1	1 1	1 2	1 0
	Mineralogie Summe			2	1	0	0	1	1	1	0

Studierende insgesamt, im 1. Fach- und 1. Hochschulsemester, nach Geschlecht und Bildungsherkunft

FB	Fach	HF / NF	Abschluss	insgesamt	in RSZ	1. Fachsem.	1. Hochschulsem.	Weiblich	Männlich	Bildungsinländer	Bildungsausländer
	Umweltwissenschaften	Hauptfach	Master	93	69	9	1	64	29	85	8
	Umweltwissenschaften Summe			93	69	9	1	64	29	85	8
	Physische Geographie	Hauptfach	Master	43	31	4	4	20	23	42	1
	Physische Geographie Summe			43	31	4	0	20	23	42	1
	Geographien der Globalisierung	Hauptfach	Master	126	95	1	1	66	60	119	7
	Geographien der Globalisierung Summe			126	95	1	0	66	60	119	7
FB 12	Informatik und Mathematik			4.627	3.657	886	207	2.410	2.217	4.213	414
	Bachelor		Bachelor	831	734	229	46	256	575	687	144
	Master		Master	113	86	27		19	94	96	17
	LA Haupt-/Realschule		LA Haupt-/Realschule	91	91	33	9	47	44	87	4
	LA Gymnasium		LA Gymnasium	87	64	19	1	27	60	83	4
	LA Förderschule		LA Förderschule	3	3			2	1	3	
	Diplom		Diplom	127				28	99	97	30
	Abschluss im Ausl.		Abschluss im Ausl.	5	5	3	3	1	4	4	5
	Promotion		Promotion	54	54	4		7	47	43	11
	Bachelor		Bachelor	4	4	1		1	3	4	
	Magister		Magister	7	3			3	4	6	1
	Informatik Summe			1.322	1.044	316	59	391	931	1.106	216
	Bachelor		Bachelor	904	765	236	44	386	518	814	90
	Master		Master	88	62	14		39	49	78	10
	LA Grundschule		LA Grundschule	1.012	829	151	58	885	127	978	34
	LA Haupt-/Realschule		LA Haupt-/Realschule	534	384	104	34	344	190	515	19
	LA Gymnasium		LA Gymnasium	412	316	36	12	234	178	402	10
	LA Förderschule		LA Förderschule	58	45			42	16	56	2
	Diplom		Diplom	53	2			21	32	46	7
	Promotion		Promotion	33	33	4		11	22	30	3
	Bachelor		Bachelor	5	4			3	2	2	3
	LA Grundschule		LA Grundschule	12				9	3	11	1
	LA Förderschule		LA Förderschule	3				2	1	3	
	Magister		Magister	10	3			2	8	10	
	Mathematik Summe			3.124	2.443	545	148	1.978	1.146	2.945	179
	Bachelor		Bachelor	80	70			25	55	72	8
	Master		Master	22	22	5		6	16	21	1
	Promotion		Promotion	15	15	3		2	13	15	
	Bioinformatik Summe			117	107	8	0	33	84	108	9
	Wirtschaftsinformatik		Master	64	63	17		8	56	54	10
	Wirtschaftsinformatik Summe			64	63	17	0	8	56	54	10
FB 13	Physik			1.564	1.159	166	33	446	1.118	1.435	129
	Bachelor		Bachelor	663	503	100	23	167	496	634	29
	Master		Master	158	122	23		33	125	147	11
	Promotion		Promotion	132	81	2		52	80	124	8
	LA Haupt-/Realschule		LA Haupt-/Realschule	138	91	2		56	82	134	4
	LA Gymnasium		LA Gymnasium	4	3			1	3	4	
	LA Förderschule		LA Förderschule	63				9	54	60	3
	Diplom		Diplom	2	1			2	2	2	
	Magister		Magister	3	3	3	2	1	2	3	3
	Abschluss im Ausl.		Abschluss im Ausl.	181	181	16	4	37	144	130	51
	Promotion		Promotion	2	2			1	2	2	
	Bachelor		Bachelor	6	3			1	5	6	
	Magister		Magister	17	9			2	15	17	
	Physik Summe			1.352	990	146	29	357	995	1.243	109
	Physik der Informationstechnologie		Bachelor	17							
	Physik der Informationstechnologie Summe			17	9	0	0	2	3	3	0
	Bachelor		Bachelor	20	9			0	18	20	0
	Master		Master	150	123	10	3	65	85	146	4
	Promotion		Promotion	29	29	9		16	13	24	5
	Biophysik Summe			3	3	2	1	2	2	2	2
	Biophysik		Biophysik	184	157	20	4	86	98	170	14
	Computational Science		Master	8	3			1	7	2	6
	Computational Science Summe			8	3	0	0	1	7	2	6
FB 14	Biochemie, Chemie und Pharmazie			2.192	1.741	189	66	1.238	954	1.979	213

Studierende insgesamt, im 1. Fach- und 1. Hochschulsemester, nach Geschlecht und Bildungsherkunft

FB	Fach	HF / NF	Abschluss	insgesamt	in RSZ	1. Fachsem.	1. Hochschulsem.	Weiblich	Männlich	Bildungsinländer	Bildungsausländer
	Biochemie	Hauptfach	Bachelor	182	182			117	65	170	12
			Diplom	97	38			53	44	91	6
			Abschluss im Ausl.	1	1			1	1		1
	Biochemie Summe		Promotion	132	132	16	2	74	58	98	34
			Bachelor	412	353	16	2	245	167	359	53
			Master	434	288	2	2	168	266	409	25
			LA Grundschule	180	149	53		80	100	160	20
	Chemie	Hauptfach	LA Haupt-/Realschule	1						1	
			LA Gymnasium	90	58	2		52	38	87	3
			LA Gymnasium	165	128	2		92	73	161	4
LA Förderschule			2	1			1	1	2		
Diplom			4				2	2	4		
Chemie Summe		Promotion	88	88	17	1	37	51	79	9	
		Staatsexamen	964	712	76	1	432	532	903	61	
		Abschluss im Ausl.	683	543	85	60	478	205	619	64	
Pharmazie	Hauptfach	Promotion	4	4	2	2	2	2	2	2	4
		Staatsexamen	129	129	10		81	48	98	31	
Pharmazie Summe		Promotion	816	676	97	63	561	255	717	99	
		Staatsexamen	1.478	1.202	36	9	962	516	1.353	125	
FB 15 Biowissenschaften											
	Bioinformatik	Hauptfach	Bachelor	427	385	1		277	150	405	22
			LA Haupt-/Realschule	165	95			128	37	163	2
			LA Gymnasium	252	157			173	79	245	7
	Biologie/Biowissenschaft	Hauptfach	LA Förderschule	51	46			43	8	51	
			Diplom	3				1	2	3	
			Abschluss im Ausl.	4	4	4		1	3	4	4
			Promotion	287	287	21	5	168	119	222	65
	Nebenfach		Bachelor	4	2			4	4		
			LA Förderschule	1				1		1	
	Biologie/Biowissenschaft Summe		Magister	5	1			3	2	5	
Promotion			1.199	977	26	9	799	400	1.099	100	
	Bioinformatik	Hauptfach	Diplom	26				6	20	24	2
			Staatsexamen	26	0	0	0	6	20	24	2
	Interdisciplinary Neuroscience	Hauptfach	Master	39	35	1		22	17	29	10
			Promotion	39	35	1	0	22	17	29	10
	Molekulare Biowissenschaften	Hauptfach	Master	79	76	2		51	28	74	5
			Promotion	79	76	2	0	51	28	74	5
	Ökologie und Evolution	Hauptfach	Master	64	50	7		40	24	60	4
			Abschluss im Ausl.	1	1			1	1		1
	Ökologie und Evolution Summe		Staatsexamen	65	51	7	0	40	25	60	5
			Promotion	29	24			18	11	29	11
Molekulare Biotechnologie	Hauptfach	Master	29	24	0		18	11	29	0	
		Promotion	41	39			26	15	38	3	
Cell Biology and Physiology	Hauptfach	Master	41	39			26	15	38	3	
		Promotion	41	39	0	0	26	15	38	3	
FB 16 Medizin											
	Medizin	Hauptfach	Staatsexamen	3.518	3.038	70	40	2.161	1.357	3.037	481
			Abschluss im Ausl.	2.583	2.231	4	4	1.612	971	2.360	223
			Promotion	19	19	4	4	11	8	19	19
	Nebenfach		Bachelor	128	128	26	8	84	44	94	34
			Magister	2	2			1	1	2	
	Medizin Summe		Staatsexamen	2.733	2.381	34	12	1.708	1.025	2.457	276
			Promotion	613	503	2	2	414	199	544	69
	Zahnmedizin	Hauptfach	Promotion	27	27	2		18	9	22	5
			Staatsexamen	640	530	4	0	432	208	566	74
	Theoretische Medizin	Hauptfach	Promotion	10	10	2		6	4	10	0
Staatsexamen			10	10	2	0	6	4	10	0	
Theoretische Medizin Summe	Hauptfach	Master of Oral Implantology	135	117	30	28	15	120	120	131	
		Staatsexamen	135	117	30	28	15	120	120	131	
Master of Oral Implantology Summe											

**B. Studierende nach Fachbereichen und
Abschlüssen, nach Geschlecht und
Bildungsherkunft insgesamt, in der
Regelstudienzeit und im 1. Fachsemester
im SoSe 2013**

Studierende nach Geschlecht und Bildungsausländer insgesamt, im 1. Fachsem. und in RSZ

FB	Fach	HF / NF	Abschluss	insgesamt	weiblich	weiblich, in RSZ	weiblich, im 1. Fachsem.	männlich	männlich, in RSZ	männlich, im 1. Fachsem.	Bildungsausländer	Bildungsausländer in RSZ	Bildungsausländer 1. Fachsem.	
FB 01 Rechtswissenschaft	Rechtswissenschaft	Hauptfach	Staatsexamen	4.876	2.821	1.937	153	2.055	1.325	121	470	339	35	
			Magister	4.061	2.383	1.572	121	1.678	93	256	161	18		
			Abschluss im Ausl.	1				1						
	Rechtswissenschaft	Nebenfach	Magister	22	14	14	5	8	8	6	22	22	11	
			Abschluss im Ausl.	222	101	101	5	121	12	58	58	4		
			Bachelor	365	205	175	22	160	10	40	26	2		
	Rechtswissenschaft Summe	Hauptfach	Magister	121	73	35	48	29	18	18	6	6	35	
			Abschluss im Ausl.	4.792	2.776	1.897	153	2.076	121	394	273	273		
			Magister	3			3	2						
	FB 02 Wirtschaftswissenschaften	LL.M. Europäisches u. Internationales Wirtschaftsrecht	Hauptfach	Magister	3	0	0	0	3	2	0	0	0	0
				Abschluss im Ausl.	27	15	15	0	12	12	27	27	0	
				Magister	27	15	15	0	12	12	27	27	0	
		LL.M. für im Ausland graduierte Juristinnen und Juristen Summe	Hauptfach	Magister	54	30	25	16	24	16	24	49	39	0
				Abschluss im Ausl.	4.829	2.171	1.780	351	2.658	421	835	685	111	
				Magister	141	46	46	4	95	10	27	27		
Betriebswirtschaftslehre		Nebenfach	Promotion	245	156	122	49	89	68	20	27	19	3	
			Bachelor	128	85	53	1	43	20	2	25	16	1	
			Magister	514	287	221	54	227	183	32	79	62	4	
Betriebswirtschaftslehre Summe		Hauptfach	Promotion	131	42	42	17	79	66	14	48	48	2	
			Bachelor	154	75	67	17	79	29	66	23	23		
			Magister	60	29	15	31	19	11	11	6	6		
Volkswirtschaftslehre Summe		Hauptfach	Magister	345	146	124	17	199	174	14	88	77	2	
			Abschluss im Ausl.	135	82	73	1	53	48	7	6	6		
			Magister	100	59	47	2	41	30	4	3	3		
Wirtschaftspädagogik	Nebenfach	Promotion	5	3	3	3	2	2						
		Bachelor	1	1	1	1	1							
		Magister	241	145	124	3	96	80	11	9	9	0		
Wirtschaftspädagogik Summe	Hauptfach	Bachelor	2.855	1.243	1.041	245	1.612	1.387	317	328	268	58		
		Abschluss im Ausl.	66	36	36	16	30	30	19	66	66	35		
		Magister	2.921	1.279	1.077	281	1.642	1.417	336	394	334	93		
FB 03 Gesellschaftswissenschaften	Wirtschaftswissenschaften Summe	Hauptfach	Magister	3	1	1	0	2	0	0	2	0	0	
			Abschluss im Ausl.	3	1	1	0	2	0	2	0	0		
			Magister	55	41	21	14	11	23	1	23	14	0	
	Goethe Full Time Master of Business Administration Summe	Hauptfach	Modern East Asian Studies	55	41	21	0	14	11	1	23	14	0	
			Quantitative Economics	35	13	13	0	22	2	18	18	1		
			Quantitative Economics Summe	35	13	13	0	22	2	18	18	1		
	Part Time Master Finance Summe	Hauptfach	Part Time Master Finance	39	12	12	12	27	27	27	9	9	9	
			Abschluss im Ausl.	39	12	12	12	27	27	27	9	9		
			Magister	142	44	34	1	98	77	2	12	6		
	Master in Management Finance and Accounting Summe	Hauptfach	Master in Management Finance and Accounting	142	44	34	1	98	77	2	12	6		
			Abschluss im Ausl.	142	44	34	1	98	77	2	12	6		
			Magister	85	39	37	2	46	41	2	10	9		
	Master in Management Accounting and Information Management Summe	Hauptfach	Master in Management Accounting and Information Management	85	39	37	2	46	41	2	10	9		
			Abschluss im Ausl.	131	44	29	1	87	64	5	32	24		
			Magister	131	44	29	1	87	64	5	32	24		
Master in Management Finance and Information Management Summe	Hauptfach	Master in Management Finance and Information Management	96	50	37	1	46	38	1	36	31			
		Abschluss im Ausl.	96	50	37	0	46	38	1	36	31			
		Magister	91	44	38	0	47	36	64	53	0			
Money and Finance Summe	Hauptfach	Money and Finance	91	44	38	0	47	36	0	64	53			
		Abschluss im Ausl.	78	15	15	11	63	62	1	34	33			
		Magister	53	11	11	42	42	42	23	23	1			
Graduate School of Economics, Finance and Management Summe	Hauptfach	Promotion	131	26	26	0	105	104	1	105	104	56		
		Abschluss im Ausl.	5.592	2.965	2.033	112	2.627	1.607	65	613	372	41		
		Magister	1			1								
Arbeitslehre	Hauptfach	LA Haupt-/Realschule	2	1	1	0	1	1	0	0	0	0		
		Abschluss im Ausl.	3	1	1	0	2	0	0	0	0			
		Magister	730	357	272	373	274	117	74	74	0			
Arbeitslehre Summe	Nebenfach	Bachelor	109	51	33	58	48	1	16	8	8			
		Magister	204	56	56	148	148	20	20	20				
		Abschluss im Ausl.	109	42	42	67	67	15	15	15				
Politikwissenschaft	Hauptfach	Magister	11	4	4	2	7	7	5	7	11	7		
		Abschluss im Ausl.	11	4	4	2	7	7	5	7	11			
		Magister	11	4	4	2	7	7	5	7	11			

Studierende nach Geschlecht und Bildungsausländer insgesamt, im 1. Fachsem. und in RSZ

FB	Fach	HF / NF	Abschluss	insgesamt	weiblich	weiblich, in RSZ	weiblich, im 1. Fachsem.	männlich	männlich, in RSZ	männlich, im 1. Fachsem.	Bildungs- ausländer	Bildungsaus- länder in RSZ	Bildungsausläh- der 1. Fachsem.
			Promotion	95	40	40	6	55	55	4	20	20	1
		Nebenfach	Bachelor	379	209	189	27	170	150	41	41	34	9
			Magister	240	118	56		122	56	2	28	6	
				1.877	877	602	35	1.000	595	24	268	154	17
			LA Haupt-/Realschule	19	14	1		5			1		
		Hauptfach	LA Gymnasium	55	21			34					
			LA Förderschule	1				1					
		Nebenfach	LA Förderschule	3	2			1					
				78	37	1	0	41	0	0	1	0	0
			Bachelor	1.035	644	542	4	391	328	3	102	72	3
			Master	194	133	107		61	52		21	14	
			Diplom	280	140	6		140	3		27	2	
		Hauptfach	Magister	165	85	4		80	6		21	2	
			Zusatzstudium	1	1	1							
			Abschluss im Ausl.	14	6	6	3	8	8	3	14	14	6
			Promotion	69	39	39	4	30	30	2	15	15	1
			Bachelor	478	286	262	57	192	167	29	54	47	13
		Nebenfach	Magister	332	199	109	4	133	71	3	35	17	1
			Promotion	1				1	1				
				2.569	1.533	1.076	72	1.036	666	40	289	183	24
		Hauptfach	Master	102	35	24		67	50	9	9	1	
			Master	102	35	24	0	67	50	0	9	1	0
		Hauptfach	Master	213	131	82		82	46		17	14	
				213	131	82		82	46		17	14	
				213	131	82	0	82	46	0	17	14	0
			LA Haupt-/Realschule	342	164	106	2	178	94	1	14	9	
		Hauptfach	LA Gymnasium	385	175	134	3	210	151	3	14	10	
			LA Förderschule	23	12	8		11	5		1	1	
				750	351	248	5	399	250	1	29	20	0
				10.670	7.945	5.834	722	2.725	1.709	191	662	411	61
		Hauptfach	LA Grundschule	999	875	712	114	124	94	15	33	21	1
			LA Haupt-/Realschule	1.698	1.104	726	123	594	338	39	87	42	3
			LA Gymnasium	2.515	1.603	1.169	98	912	609	47	86	62	6
			LA Förderschule	508	404	335		104	64		11	8	
				5.720	3.986	2.942	335	1.734	1.105	101	217	133	20
			Bachelor	1.522	1.309	1.108	175	213	179	30	186	144	18
			Master	224	199	199	76	25	25	11	17	17	8
			Diplom	445	337	13		108	1		46	2	
		Hauptfach	Magister	195	151	7		44			28	1	
			Zusatzstudium	2	2	2							
			Abschluss im Ausl.	3	2	2	2	1	1		3	3	2
			Promotion	98	69	69	5	29	29	3	13	13	
			Bachelor	532	334	288	40	198	152	33	198	147	39
		Nebenfach	Magister	303	235	121	2	68	27	1	62	29	1
				3.324	2.638	1.909	300	686	414	78	402	248	47
		Hauptfach	LA Förderschule	463	365	301	3	98	56		10	6	1
				463	365	301	3	98	56	0	10	6	1
		Hauptfach	LA Förderschule	304	243	208	2	61	44		10	7	
				304	243	208	2	61	44	0	10	7	0
		Hauptfach	LA Förderschule	368	281	224	2	87	47		5	4	
				368	281	224	2	87	47	0	5	4	0
		Hauptfach	LA Grundschule	464	411	350	80	53	43	12	18	13	3
		Nebenfach	LA Grundschule	27	21			6					
				491	432	350	80	59	43	12	18	13	3
				2.797	1.632	1.140	33	1.165	717	9	162	77	8
		Hauptfach	Bachelor	532	205	175		327	248		11	8	
			Magister	51	12			39			3		
			Promotion	12	4	4	1	8	8	1	2	2	
		Nebenfach	Magister	8	3			5			1		
				603	224	179	1	379	256	1	17	10	0
		Hauptfach	LA Grundschule	155	114	96	1	41	32		2	1	
			LA Haupt-/Realschule	302	119	101	1	183	114	1	6	3	

Studierende nach Geschlecht und Bildungsausländer insgesamt, im 1. Fachsem. und in RSZ

FB	Fach	HF / NF	Abschluss	insgesamt	weiblich	weiblich, in RSZ	weiblich, im 1. Fachsem.	männlich	männlich, in RSZ	männlich, im 1. Fachsem.	Bildungsausländer	Bildungsausländer in RSZ	Bildungsausländer 1. Fachsem.
			LA Gymnasium	385	171	131		214	143			5	3
			LA Förderschule	78	47	40		31	20			1	1
		Nebenfach	LA Grundschule	10	7			3					
			LA Förderschule	2				2					
	Sport Summe			932	458	368	2	474	309	1	14	8	0
			Bachelor	351	264	239	2	87	76	1	42	36	2
			Master	175	145	145	1	30	30	1	5	5	5
		Hauptfach	Diplom	178	134	2		44			26		
			Abschluss im Ausl.	4	3	3	3	1	1	1	3	3	3
			Promotion	87	72	72	4	15	15		10	10	10
			Bachelor	6	2			4					
		Nebenfach	Magister	131	89			42			26		
	Psychologie Summe			932	709	461	10	223	122	3	112	54	5
		Hauptfach	Abschluss im Ausl.	2	2	2	2				2	2	2
		Nebenfach	Magister	28	7			21			3		
	Sportmedizin Summe			30	9	2	2	21	0	0	5	2	2
		Hauptfach	Master	74	51	40		23	9		2	2	2
			Sports Medical Training / Clinical Exercise Physiology	74	51	40	0	23	9	0	2	2	0
	Sports Medical Training / Clinical Exercise Physiology Summe			74	51	40	0	23	9	0	2	2	0
		Hauptfach	Abschlusszeugnis	35	33	30	8	2	2	1	4	1	1
			Kinder- und Jugendlichenpsychotherapie	35	33	30	8	2	2	1	4	1	1
	Kinder- und Jugendlichenpsychotherapie Summe			35	33	30	8	2	2	1	4	1	1
		Hauptfach	Zusatzstudium	1	1			1	1				
		Nebenfach	Magister	62	44	1		18			7		
	Psychoanalyse Summe			63	44	1	0	19	1	0	7	0	0
		Hauptfach	Ausbildungsprogramm Psychologische Psychotherapie	114	99	54	10	15	9	2	1		
	Ausbildungsprogramm Psychologische Psychotherapie Summe			114	99	54	10	15	9	2	1		0
		Hauptfach	Sozialwissenschaften des Sports	14	5	5	5	9	9	1			
	Sozialwissenschaften des Sports Summe			14	5	5	5	9	9	1	0	0	0
FB 06 Evangelische Theologie				1.257	867	646	103	390	277	43	63	34	4
			LA Grundschule	184	168	139	24	16	13	2	3	3	3
			LA Haupt-/Realschule	238	173	137	37	65	41	11	3	3	3
		Hauptfach	LA Gymnasium	114	74	53	9	40	32	4	1	1	1
			LA Förderschule	22	21	16		1					
		Hauptfach	Diplom	173	98	89	1	75	70		8	8	1
			kirchliche Prüfung	68	40	31		28	23	2	2	1	1
			Promotion	12	6	6	1	6	6		2	2	2
			LA Grundschule	5	3			2					
		Nebenfach	LA Förderschule	2	2								
			Magister	1	1	1							
	Evangelische Theologie Summe			819	586	472	72	233	185	19	19	18	2
			Bachelor	98	70	45		28	17		10	5	5
		Hauptfach	Magister	69	40	2	1	29	2		12		
			Zusatzstudium	1	1	1							
			Promotion	10	6	6		4	4		2	2	2
		Nebenfach	Bachelor	66	44	41		22	18		6	5	5
			Magister	80	49	9		31	8		11	1	1
			Magister	324	210	104	1	114	49	0	41	13	0
	Religionswissenschaft Summe			1	1	1							
		Hauptfach	Master	1	1	1							
	Vergleichende Religionswissenschaft Summe			113	70	69	30	43	43	24	3	3	2
		Hauptfach	Magister	113	70	69	30	43	43	24	3	3	2
			Evangelische Theologie (Magister Theologie)	113	70	69	30	43	43	24	3	3	2
	Evangelische Theologie (Magister Theologie) Summe			670	444	341	77	226	157	19	33	26	2
FB 07 Katholische Theologie				39	20	19	6	19	18	3	3	2	2
			Bachelor	127	119	97	27	8	7		3	1	1
			LA Grundschule	160	106	79	26	54	34	9	4	4	1
		Hauptfach	LA Haupt-/Realschule	120	81	56	10	39	25	2	3	2	1
			LA Gymnasium	33	29	22		4	3		2	2	1
			LA Förderschule	25	7			18	4		1		
			Magister	1	1	1							
			Zusatzstudium	19	8	8		11	11	1	7	7	7
			Promotion	37	19	18	7	18	15	3			
		Nebenfach	Bachelor	1	1								
			LA Grundschule										

Studierende nach Geschlecht und Bildungsausländer insgesamt, im 1. Fachsem. und in RSZ

FB	Fach	HF / NF	Abschluss	insgesamt	weiblich	weiblich, in RSZ	weiblich, im 1. Fachsem.	männlich	männlich, in RSZ	männlich, im 1. Fachsem.	Bildungs- ausländer	Bildungs- länder in RSZ	Bildungsaus- länder der 1. Fachsem.
			LA Förderschule	1	1								
			Magister	27	15	10		12	8	1	3	2	2
	Katholische Theologie Summe			590	407	310	77	183	125	19	26	20	2
			Master	3	2	2		1	1		1		
			Magister	41	12	8		29	22				
		Hauptfach	Zusatzstudium	6	5	5		1	1				
			Promotion	9	4	4		5	5		3		3
		Nebenfach	Bachelor	7	2	2		5	2		1		
			Magister	14	12	10		2	1		2		2
				80	37	31	0	43	32	0	7	6	0
	Religionsphilosophie Summe			6.419	3.362	2.766	624	3.057	2.298	448	422	335	91
	FB 08 Philosophie und Geschichtswissenschaften			210	88	88	23	122	122	38	18	18	11
			Bachelor	3	3	3		3	3		2	2	2
			Master	406	230	152	9	176	90	3	19	12	12
		Hauptfach	LA Haupt-/Realschule	548	290	213	42	258	163	24	17	10	1
			LA Gymnasium	38	26	20		12	3		2		2
			LA Förderschule	377	150	103	1	227	145		23		14
			Magister	21	16	16		5	5		2		2
			Zusatzstudium	5	1	1		4	4		5		5
			Abschluss im Ausl.	40	18	18	1	22	22	3	9		9
			Promotion	464	228	221	55	236	218	52	47	39	13
		Nebenfach	Bachelor	1	1								
			LA Grundschule	1				1					
			LA Förderschule	208	102	72	4	106	73	4	12		5
			Magister	2.322	1.153	907	138	1.169	845	124	156	118	28
	Geschichte Summe			403	181	181	92	222	222	80	22	22	15
			Bachelor	426	259	201	28	167	115	12	17	12	4
		Hauptfach	LA Gymnasium	581	225	141	1	356	196		28	19	19
			Magister	21	15	15		6	6		1		1
			Zusatzstudium	12	7	7	1	5	5	1	12		12
			Abschluss im Ausl.	74	26	26	1	48	48	2	22		22
			Promotion	440	240	231	80	200	180	44	27	25	13
		Nebenfach	Bachelor	243	119	62	15	124	57	6	20		2
			Magister	2.200	1.072	864	218	1.128	828	145	149	125	37
	Philosophie Summe			646	408	408	158	238	237	107	24	24	7
		Hauptfach	Bachelor	189	127	85		62	40		11		7
			Magister	17	11	11		6	6		1		1
			Zusatzstudium	19	9	9		10	10		5		5
			Promotion	547	344	340	89	203	201	59	36	35	15
		Nebenfach	Bachelor	148	92	66	8	56	44	4	13		9
			Magister	1				1	1				3
			Promotion	1.567	991	919	255	576	539	170	90	81	25
	Ethnologie Summe			8	3			5			2		
		Hauptfach	Magister	10	2	2		8	8	1	1		1
			Promotion	10	4			6					
		Nebenfach	Magister	28	9	2	0	19	8	1	3		0
				83	32			51			8		
		Hauptfach	Magister	37	15	15		22	22		2		2
			Promotion	61	27			34			6		
		Nebenfach	Magister	181	74	15	0	107	22	0	16		0
				2	1	1	1	1	1				
		Hauptfach	Master	2	1	1	1	1	1		0		0
				62	34	32	10	28	27	8	4		4
		Nebenfach	Bachelor	57	28	26	2	29	28		4		4
			Magister	119	62	58	12	57	55	8	8		8
	Geschichte u. Philosophie d. Wissenschaften Summe			48.052	30.954	23.170	3.228	17.098	11.589	1.479	3.118	2.044	366
	FB 09 Sprach- und Kulturwissenschaften			2				2					
		Hauptfach	Magister	4	4	4	1	1			2		1
			Promotion	6	4	4	1	2	0	0	2		2
	Afrikanische Sprachwissenschaften Summe			23	13	13		10	10		1		1
		Hauptfach	Bachelor	85	52	31	1	33	22		5		4
			Magister										

Studierende nach Geschlecht und Bildungsausländer insgesamt, im 1. Fachsem. und in RSZ

FB	Fach	HF / NF	Abschluss	insgesamt	weiblich	weiblich, in RSZ	weiblich, im 1. Fachsem.	männlich	männlich, in RSZ	männlich, im 1. Fachsem.	Bildungsausländer	Bildungsausländer in RSZ	Bildungsausländer 1. Fachsem.
			Zusatzstudium	7	7	7							2
			Abschluss im Ausl.	1	1	1							1
			Promotion	7	4	4	2	3	3				2
	Nebenfach		Bachelor	117	75	74	17	42	40	14			6
			Magister	116	68	41	2	48	26	7			4
	Klassische Archäologie Summe			356	220	171	22	136	101	15			20
			Magister	13	8			5	1				1
	Südostasienwissenschaften		Promotion	1	1			1	1				1
			Bachelor	1	1								
			Magister	7	5			2	2				
	Südostasienwissenschaften Summe			22	14	0	0	8	1	0			1
	Griechisch	Hauptfach	LA Gymnasium	23	18	12	3	5	3	3			1
				23	18	12	3	5	3	3			1
				23	18	12	3	5	3	3			1
	Griechisch Summe			335	229	176		106	88				16
			Bachelor	7	1			6	2				
			Magister	23	12	11		11					2
	Japanologie	Hauptfach	Abschluss im Ausl.	3	2	2	2	1	1	1			3
			Promotion	3	2	2		1	1				
			Bachelor	89	56	48	2	33	30				7
			Magister	41	25	9		16	9				5
	Japanologie Summe			501	327	238	4	174	131	1			33
			LA Grundschule	46	42	31	1	4	1				2
			LA Haupt-/Realschule	64	54	40	7	10	4	1			2
	Kunsterziehung	Hauptfach	LA Gymnasium	208	166	119	11	42	27	2			6
			LA Förderschule	16	13	9		3	2				1
			LA Grundschule	1	1								1
	Kunsterziehung Summe			335	276	199	19	59	34	3			11
			Bachelor	585	454	453	126	131	131	39			52
			Magister	440	340	188	1	100	61				54
	Hauptfach		Zusatzstudium	27	21	21		6	6				4
			Abschluss im Ausl.	2	2	2	1	1	1				2
			Promotion	61	43	43	4	18	18	2			8
	Nebenfach		Bachelor	343	254	241	63	89	86	29			33
			Magister	288	186	116	13	102	77	8			30
	Kunstgeschichte Summe			1.746	1.300	1.064	208	446	379	78			185
	Latein	Hauptfach	LA Gymnasium	224	138	97	11	86	58	1			8
				224	138	97	11	86	58	1			8
	Musik	Hauptfach	LA Grundschule	44	36	28	5	8	6				
			LA Haupt-/Realschule	35	21	16	2	14	10				
			LA Förderschule	10	7	7	1	3	3				
	Musik Summe			89	64	51	8	25	19	0			0
			Magister	263	139	114	26	124	91	12			26
			Zusatzstudium	16	8	8		8	8				1
			Promotion	14	8	8		6	6	1			3
	Musikwissenschaft	Nebenfach	Bachelor	107	60	57	17	47	46	11			10
			Magister	58	30	18		28	16	1			8
	Musikwissenschaft Summe			458	245	205	43	213	167	25			48
			Magister	4	1			3					
			Zusatzstudium	1	1	1							
			Abschluss im Ausl.	1	1			1	1				1
	Orientalistik	Hauptfach	Promotion	1	1	1		2					1
			Magister	6	4			2					1
	Orientalistik Summe			13	7	2	0	6	1	0			2
	Russisch	Hauptfach	LA Gymnasium	5	5								2
				5	5	0	0	0	0	0			0
	Russisch Summe			196	123	96		73	57				24
			Bachelor	15	12	5	1	3	1				6
			Magister	20	9	1		11	1				1
	Sinologie	Hauptfach	Promotion	2	1	1		1	1				1
			Bachelor	104	76	68		28	23				10
			Magister	33	23	12		10	6				4

Studierende nach Geschlecht und Bildungsausländer insgesamt, im 1. Fachsem. und in RSZ

FB	Fach	HF / NF	Abschluss	insgesamt	weiblich	weiblich, in RSZ	weiblich, im 1. Fachsem.	männlich	männlich, in RSZ	männlich, im 1. Fachsem.	Bildungsausländer	Bildungsausländer in RSZ	Bildungsausländer 1. Fachsem.
	Sinologie Summe			370	244	183	1	126	88	1	46	33	1
	Turkologie	Hauptfach	Magister	2	2								
		Nebenfach	Promotion	4	3	3		1	1		3	3	
	Turkologie Summe			2	1			1					
	Kulturanthropologie und Europäische Ethnologie	Hauptfach	Bachelor	8	6	3	0	2	1	0	3	3	0
			Master	118	93	76		25	16			12	7
		Nebenfach	Magister	31	26	19		5	3		3	3	
			Abschluss im Ausl.	12	7			5					
	Kulturanthropologie und Europäische Ethnologie Summe	Hauptfach	Promotion	1	1	1		1	1		1	1	1
			Bachelor	10	7	7	1	3	3		4	4	4
		Nebenfach	Bachelor	82	61	56		21	17		7	7	4
			Magister	42	29	9	1	13	5		7	7	2
	Judaistik Summe			296	223	167	2	73	45	1	34	21	2
	Judaistik	Hauptfach	Bachelor	14	9	9		5	5		3	3	3
			Magister	14	7	4		7	3		2	2	
		Nebenfach	Zusatzstudium	4	3	3		1	1				
			Promotion	3	3	3							
	Judaistik Summe	Hauptfach	Bachelor	22	16	15		6	6		1	1	1
			Magister	16	8	5		8	5		1	1	1
		Nebenfach	Magister	73	46	39	0	27	20		0	7	5
			Zusatzstudium	126	108	58		18	10		1	8	10
	Kunst - Medien - Kulturelle Bildung	Hauptfach	Promotion	3	2	2		1	1				
			Bachelor	24	20	20	4	4	4		2		
		Nebenfach	Bachelor	307	241	241	6	66	65		1	14	14
			Magister	50	44	43	1	6	6		1	5	5
	Kunst - Medien - Kulturelle Bildung Summe			510	415	364	11	95	86	4	27	24	0
	Altorientalische Philologie	Hauptfach	Promotion	1	1	1		1	1		1	1	1
		Nebenfach	Magister	27	19	11		8	5		4	4	3
	Altorientalische Philologie Summe			28	19	11	0	9	6	0	5	4	0
	Archäometrie	Nebenfach	Bachelor	22	7	7		15	15		1	1	1
			Magister	36	18	9		18	9		3	3	2
	Archäometrie Summe			58	25	16	0	33	24	0	4	3	0
	Archäologie und Kulturgeschichte des Vorderen Orients	Hauptfach	Bachelor	38	16	16	10	22	22		14	7	7
			Magister	37	26	14		11	3		5	4	4
		Nebenfach	Promotion	12	7	7		5	5		1	5	5
			Bachelor	34	19	19	7	15	15		5	4	4
	Archäologie und Kulturgeschichte des Vorderen Orients Summe			146	85	69	19	61	52	20	23	22	7
	Musikpädagogik	Hauptfach	Magister	4	3			1			1		
		Nebenfach	Magister	2	2								
	Musikpädagogik Summe			6	5	0	0	1	0	0	1	0	0
	Vergleichende Sprachwissenschaften	Hauptfach	Magister	1	1	1					1	1	1
			Promotion	8	3	3		5	5		3	3	3
		Nebenfach	Magister	2	1	1		1	1		1	1	1
			Promotion	11	5	3	0	6	5		0	5	3
	Vergleichende Sprachwissenschaften Summe			11	5	3	0	6	5	0	5	3	0
	Phonetik	Hauptfach	Magister	1	1	1							
		Nebenfach	Promotion	2	1	1		1	1				
	Phonetik Summe			2	1	1		1	1				
	Griechische Philologie	Hauptfach	Bachelor	5	3	1	0	2	1	0	0	0	0
			Magister	26	18	18	9	8	8		4	1	1
		Nebenfach	Zusatzstudium	10	6	4		4	3		2	2	1
			Promotion	3	3	3		1	1		1	1	1
	Griechische Philologie Summe			26	12	12	6	14	13	3	2	2	1
	Vor- und Frühgeschichte	Hauptfach	Bachelor	22	8	7	1	14	13		1	1	1
			Magister	91	50	47	16	41	38		8	6	4
		Nebenfach	Zusatzstudium	39	26	26	6	13	13		5	2	2
			Promotion	67	45	28		22	7		8	6	6
	Vor- und Frühgeschichte Summe			19	9	9		10	10	2	1	1	

Studierende nach Geschlecht und Bildungsausländer insgesamt, im 1. Fachsem. und in RSZ

FB	Fach	HF / NF	Abschluss	insgesamt	weiblich	weiblich, in RSZ	weiblich, im 1. Fachsem.	männlich	männlich, in RSZ	männlich, im 1. Fachsem.	Bildungs- ausländer	Bildungsaus- länder in RSZ	Bildungsausläh- der 1. Fachsem.
		Nebenfach	Bachelor	59	30	30	12	29	29	9	3	3	2
			Magister	46	18	11	1	28	17	1	2	1	1
	Vor- und Frühgeschichte Summe			234	130	106	19	104	78	16	17	14	3
		Hauptfach	Promotion	1	1	1	1	1	1				
		Nebenfach	Magister	3	2	1	1	1	1				
	Hilfswissenschaften des Altertums Summe			4	3	2	1	1	1	0	0	0	0
			Bachelor	19	6	6	13	13	13				
		Hauptfach	Magister	25	9	4	16	10	10	1	1	1	1
			Promotion	6	2	2	4	4	4				
	Archäologie und Geschichte der römischen Provinzen		Bachelor	26	7	7	19	19	19	1	2	2	2
		Nebenfach	Magister	28	10	7	18	13	13	2	2	2	2
	Archäologie und Geschichte der römischen Provinzen Summe			104	34	26	0	70	59	1	6	6	0
			Bachelor	14	7	7	1	7	7	3	1	1	1
		Hauptfach	Magister	22	11	8	11	11	8				
			Zusatzstudium	8	6	6	2	2	2				
	Lateinische Philologie		Promotion	2	2	2	1	1	1				
		Nebenfach	Bachelor	21	10	10	4	11	10	3	2	2	2
			Magister	11	3	2	1	8	5	5	4	3	1
	Lateinische Philologie Summe			78	39	35	7	39	32	6	4	3	1
		Hauptfach	Magister	4	3	3	1	1	1				
		Nebenfach	Promotion	1	1	1	1	1	1				
			Magister	6	5	5	1	1	1				
	Ostslawistik Summe			11	8	0	0	3	1	0	7	0	0
	West- und Südslawistik		Magister	2	1	1		1	1				
		Nebenfach	Magister	4	3	3		1	1				
	West- und Südslawistik Summe			6	4	0	0	2	0	0	3	0	0
		Hauptfach	Bachelor	88	63	23		25	8		10	3	
			Master	16	9	7		7	7		4	4	
	Empirische Sprachwissenschaft (Bachelor 6 Semester & Master 4 Semester)		Magister	2	1	1		1	1				
		Nebenfach	Bachelor	63	44	27		19	14		6	4	
			Magister	42	30	23		12	7		6	3	
	Empirische Sprachwissenschaft (BA 6 & MA 4) Summe			211	147	81	0	64	36	0	27	14	0
	Islamische Religion		Master	19	7	7	1	12	12		7	7	
	Islamische Religion Summe			19	7	7	1	12	12	0	7	7	0
		Hauptfach	Bachelor	46	34	34	1	12	12		3	3	
			Magister	2	1	1		1	1				
	Sprachen und Kulturen Südasiens		Abschluss im Ausl.	1	1	1		1	1		1	1	
		Nebenfach	Bachelor	63	38	38		25	25		3	3	
			Magister	7	5	5		2	2		1	1	
	Sprachen und Kulturen Südasiens Summe			119	78	78	1	41	41	0	8	8	1
	Islamische Studien		Bachelor	254	178	178		76	76		17	17	
		Hauptfach	Promotion	8	3	3		5	5		1	1	
	Islamische Studien Summe			262	181	181	0	81	81	1	18	18	0
	Curatorial Studies		Master	33	29	22		4	4		10	8	
		Hauptfach	Bachelor	102	80	77	1	22	22		8	8	
	Empirische Sprachwissenschaft (Bachelor 8 Semester & Master 2 Semester)		Master	33	29	22	0	4	4	0	10	8	0
	Curatorial Studies Summe			110	77	76		33	33		7	7	
	Empirische Sprachwissenschaft (BA 8 & MA 2) Summe			213	158	154	1	55	55	0	15	15	0
	Japan in der Welt		Master	24	16	16	1	8	8		2	2	
	Japan in der Welt Summe			24	16	16	1	8	8	0	2	2	0
	Southeast Asian Studies		Master	2	2	2	0	0	0		1	1	
	Southeast Asian Studies Summe			2	2	2	0	0	0	0	1	1	0
	Archäologie von Münze, Geld und von Wirtschaft in der Antike		Bachelor	4	2	2		2	2				
		Nebenfach	Bachelor	6	1	1		5	5				
			Magister	1	1	1		1	1				
	Archäologie von Münze, Geld und von Wirtschaft in der Antike Summe			11	3	3	0	8	8	1	0	0	0
FB 10	Neuere Philologien			10.195	7.903	5.609	723	2.292	1.465	213	1.122	683	105
		Hauptfach	Bachelor	200	147	147	21	53	53	12	16	16	1
			Magister	157	101	40		56	14		17	4	
	American Studies		Zusatzstudium	1	1	1							

Studierende nach Geschlecht und Bildungsausländer insgesamt, im 1. Fachsem. und in RSZ

FB	Fach	HF / NF	Abschluss	insgesamt	weiblich	weiblich, in RSZ	weiblich, im 1. Fachsem.	männlich	männlich, in RSZ	männlich, im 1. Fachsem.	Bildungsausländer	Bildungsausländer in RSZ	Bildungsausländer 1. Fachsem.
			Abschluss im Ausl.	2	1	1	1	1	1	1	2	2	2
			Promotion	8	6	6	1	2	2	1	1	1	1
	Nebenfach		Bachelor	130	88	85	20	42	40	8	12	12	12
			Magister	94	70	38	2	24	8	2	11	6	6
	American Studies Summe			592	414	318	44	178	118	21	59	41	7
			LA Grundschule	166	156	130	22	10	7	3	8	4	4
	Hauptfach		LA Haupt-/Realschule	296	206	127	19	90	48	7	38	15	2
			LA Gymnasium	741	534	378	32	207	133	16	37	26	2
			LA Förderschule	33	29	26		4	2		2	1	
			LA Grundschule	7	4			3					
	Englisch/Anglistik Summe			1.243	929	661	73	314	190	26	85	46	4
			LA Haupt-/Realschule	159	128	85	16	31	20	7	24	13	3
	Hauptfach		LA Gymnasium	329	262	195	20	67	37	5	24	13	2
			LA Förderschule	1				1			1		
	Französisch Summe			489	390	280	36	99	57	12	49	26	5
			LA Grundschule	1.019	891	719	125	128	96	17	33	24	1
	Hauptfach		LA Haupt-/Realschule	562	453	270	69	109	56	13	45	25	1
			LA Gymnasium	692	529	360	48	163	97	17	20	17	4
			LA Förderschule	192	164	142		28	19		2	1	
			LA Grundschule	15	10			5			1		
			LA Förderschule	8	3			5					
	Deutsch Summe			2.488	2.050	1.491	242	438	268	47	101	67	6
	Italienisch		LA Gymnasium	88	64	49	3	24	15	11	11	9	
	Italienisch Summe			88	64	49	3	24	15	11	11	9	0
			Bachelor	69	51	51	1	18	18		5	5	
			Magister	84	59	24		25	8		5	1	
	Hauptfach		Zusatzstudium	4	4	4							
			Abschluss im Ausl.	3	2	2	2	1	1	1	3	3	3
			Promotion	3	2	2		1	1				
			Bachelor	47	29	27		18	18		1	1	
	Nebenfach		Magister	63	48	19		15	5		8	3	
	Skandinavistik Summe			273	195	129	3	78	51	1	22	13	3
			Bachelor	122	96	96		26	26		22	22	
			Magister	199	150	52		49	14		50	16	
	Hauptfach		Zusatzstudium	1	1	1							
			Abschluss im Ausl.	4	3	3	1	1	1	1	4	4	1
			Promotion	15	11	11	1	4	4	1	3	3	
			Bachelor	64	49	49		15	15		8	8	
	Nebenfach		Magister	25	17	17		8	7		3	3	
	Theater-, Film- und Medienwissenschaft Summe			430	327	229	2	103	67	1	90	56	1
			Bachelor	303	245	245	45	58	57	14	40	39	9
			Magister	343	271	87	2	72	28		100	35	1
	Hauptfach		Zusatzstudium	12	11	11		1	1		4	4	
			Abschluss im Ausl.	10	8	8	3	2	2	1	10	10	4
			Promotion	13	10	10		3	3		5	5	1
	Nebenfach		Bachelor	283	211	193	55	72	69	20	49	44	17
			Magister	292	228	106	10	64	31	1	57	23	4
	Romanistik Summe			1.256	984	660	115	272	191	37	265	160	36
	Spanisch		LA Gymnasium	396	307	238	23	89	63	11	55	40	2
	Spanisch Summe			396	307	238	23	89	63	11	55	40	2
			Bachelor	89	66	66		23	23		6	6	
			Magister	132	90	30		42	14		8	3	
	Hauptfach		Zusatzstudium	2	1	1		1	1		1	1	
			Abschluss im Ausl.	1				1	1		1	1	
			Promotion	7	2	2	1	5	5		3	3	
	Allgemeine und vergleichende Literaturwissenschaft Summe			231	159	99	1	72	44	0	18	13	0
			Bachelor	173	144	142	26	29	29	8	26	26	6
			Magister	202	157	51		45	8		40	7	
	Hauptfach		Zusatzstudium	1	1	1							
			Abschluss im Ausl.	9	7	7	2	2	2	1	9	9	3
			Promotion	27	19	19	4	8	8		4	4	

Studierende nach Geschlecht und Bildungsausländer insgesamt, im 1. Fachsem. und in RSZ

FB	Fach	HF / NF	Abschluss	insgesamt	weiblich	weiblich, in RSZ	weiblich, im 1. Fachsem.	männlich	männlich, in RSZ	männlich, im 1. Fachsem.	Bildungs- ausländer	Bildungsaus- länder in RSZ	Bildungsausläh- der 1. Fachsem.
		Nebenfach	Bachelor	202	167	155	17	35	30	4	21	20	3
			Magister	133	107	50	57	26	9	15	15	6	6
	English Studies Summe			747	602	425	49	145	86	15	115	72	13
	Performing Arts	Hauptfach	Master	6	5	5		1	1		6	6	6
	Performing Arts Summe			6	5	5	0	0	0	0	6	6	0
			Bachelor	563	442	441	95	121	121	33	44	43	19
			Magister	583	430	158		153	59	2	93	23	23
		Hauptfach	Zusatzstudium	10	8	8		2	2		2	2	2
	Germanistik		Abschluss im Ausl.	14	11	11	5	3	3		14	14	5
			Promotion	49	33	33	2	16	16	1	12	12	1
			Bachelor	227	165	141	24	62	51	5	62	19	15
		Nebenfach	Magister	335	249	121		86	33		48	16	16
	Germanistik Summe			1.781	1.338	913	127	443	285	41	232	125	26
	Buch- und Medienpraxis	Hauptfach	Abschlusszeugnis	12	9	6		3	2		1		
	Buch- und Medienpraxis Summe			12	9	6	0	3	2	0	1	0	0
	Linguistik	Hauptfach	Bachelor	97	76	76		21	21		5	5	5
	Linguistik Summe			97	76	76	0	21	21	0	5	5	0
	Dramaturgie	Hauptfach	Master	18	15	7		3	1		2	0	0
			Bachelor	12	9			3					
			Master	24	21	14	2	3	2	1	2	1	1
		Hauptfach	Promotion	3	2	2		1	1		1	1	0
	Kognitive Linguistik Summe			39	32	16	2	7	3	1	3	1	0
	Film and Audiovisual Media	Hauptfach	Master	7	5	5		2	2		1	1	1
			Abschluss im Ausl.	2	2	2		2	2		2	2	2
	Film and Audiovisual Media Summe			9	7	7	3	2	2	0	3	3	2
	FB 11 Geowissenschaften/Geographie			2.239	1.079	832	49	1.160	862	52	128	95	9
	Geowissenschaften	Hauptfach	Bachelor	522	200	159	1	322	260		24	20	
			Master	49	21	15	2	28	7		2	1	
			Abschluss im Ausl.	3	2	2	2	1	1		3	3	3
			Promotion	43	22	22	2	21	21		12	12	12
	Geowissenschaften Summe			617	245	198	7	372	301	9	41	36	3
			Bachelor	341	134	108		207	158		17	10	
			LA Haupt-/Realschule	350	223	156	3	127	66	1	18	13	
			LA Gymnasium	213	122	88	1	91	59		8	6	
		Hauptfach	LA Förderschule	38	32	26		6	4		1	1	
			Diplom	9	1	1		8	2		2		
			Abschluss im Ausl.	1	1	1		1	1		1	1	
			Promotion	20	8	8	1	12	12		3	3	1
			Bachelor	53	28	24		25	20		3	2	
		Nebenfach	LA Grundschule	1	1								
			LA Förderschule	1	1								
	Geographie Summe			1.052	564	419	5	488	321	2	57	37	1
	Geologie	Hauptfach	Diplom	9	3			6			1		
			Abschluss im Ausl.	3	1	1	1	2	2	2	3	3	3
			Promotion	10	5	5	1	5	5		3	3	
		Nebenfach	Magister	2				2	2				
	Geologie Summe			24	9	6	2	15	9	2	7	6	3
	Geophysik	Hauptfach	Diplom	2									
			Promotion	5	2	2		3	3		1	1	
	Geophysik Summe			7	2	2	0	5	3	0	1	1	0
	Meteorologie	Hauptfach	Bachelor	243	98	90	25	145	132	35	5	5	1
			Master	12	3	3		9	9				
			Diplom	16	6	6		10	10		1		
			Promotion	3	1	1		2	2				
		Nebenfach	Magister	1				1	1				
	Meteorologie Summe			275	108	95	25	167	144	35	6	5	1
	Mineralogie	Hauptfach	Diplom	1	1	1		1	1				
			Promotion	2	1	1	0	1	0	0	0	0	0
	Mineralogie Summe			2	1	1	0	1	0	0	0	0	0

Studierende nach Geschlecht und Bildungsausländer insgesamt, im 1. Fachsem. und in RSZ

FB	Fach	HF / NF	Abschluss	insgesamt	weiblich	weiblich, in RSZ	weiblich, im 1. Fachsem.	männlich	männlich, in RSZ	männlich, im 1. Fachsem.	Bildungs- ausländer	Bildungs- länder in RSZ	Bildungsaus- länder der 1. Fachsem.		
FB 12	Informatik und Mathematik	Hauptfach	Umweltwissenschaften	93	64	46	8	29	23	1	8	3	1		
			Umweltwissenschaften Summe	93	64	46	8	29	23	1	8	3	1		
			Physische Geographie	43	20	15	2	23	16	2	1	1	1	1	
			Physische Geographie Summe	43	20	15	2	23	16	2	1	1	1	0	
			Geographien der Globalisierung	126	66	50	0	60	45	1	7	7	6	6	
			Geographien der Globalisierung Summe	126	66	50	0	60	45	1	7	7	6	6	
			4.627	2.410	1.948	486	2.217	1.709	400	414	295	85	40	116	40
			Bachelor	831	256	235	100	575	499	129	144	116	40	5	
			Master	113	19	16	5	94	70	22	17	11	4	5	
			LA Haupt-/Realschule	91	47	44	21	44	44	4	4	4	4	2	
LA Gymnasium	87	27	22	7	60	42	12	4	4	1	1				
LA Förderschule	3	2	2		1	1									
Diplom	127	28			99										
Abschluss im Ausl.	5	1	1	1	4	4	3	5	5	3	3	3			
Promotion	54	7	7	1	47	47	3	11	11	11	11	11			
Bachelor	4	1	1	1	3	3	1	1	1	1	1	1			
Magister	7	3	2		4	1									
Informatik Summe				1.322	391	333	134	931	711	182	216	151	51		
Bachelor	904	386	327	117	518	438	119	90	90	72	27	27			
Master	88	39	26	4	49	36	10	10	10	5	1	1			
LA Grundschule	1.012	885	731	134	127	98	34	17	17	26	2	2			
LA Haupt-/Realschule	534	344	258	73	190	126	31	19	19	10	1	1			
LA Gymnasium	412	234	186	20	178	130	16	10	10	8	1	1			
LA Förderschule	58	42	35		16	10		2	2	1	1	1			
Diplom	53	21	1		32	1		7	7	3	3	3			
Promotion	33	11	11	2	22	22	2	3	3	3	3	3			
Bachelor	5	3	3		2	1		3	3	3	3	3			
LA Grundschule	12	9			3			1	1	1	1	1			
LA Förderschule	3	2			1										
Magister	10	2			8	3									
Mathematik Summe				3.124	1.978	1.578	350	1.146	865	195	179	128	32		
Bachelor	80	25	21		55	49		8	8	5	5	5			
Master	22	6	6	1	16	16	4	1	1	1	1	1			
Promotion	15	2	2		13	13		3	3	3	3	3			
LA Grundschule	117	33	29	1	84	78	7	9	9	6	6	6			
LA Haupt-/Realschule	64	8	8	1	56	55	16	10	10	10	10	10			
LA Gymnasium	64	8	8	1	56	55	16	10	10	10	10	10			
LA Förderschule	64	8	8	1	56	55	16	10	10	10	10	10			
1.564	446	344	52	1.118	815	114	114	129	99	18	18	18			
Bachelor	663	167	132	33	496	371	67	29	29	19	8	8			
Master	158	33	20	1	125	102	22	11	11	7	7	7			
LA Haupt-/Realschule	132	52	34		80	47	2	8	8	4	4	4			
LA Gymnasium	138	56	40	1	82	51	1	4	4	2	2	2			
LA Förderschule	4	1	1		3	2		3	3	2	2	2			
Diplom	63	9			54			3	3	3	3	3			
Magister	2				2	1									
Abschluss im Ausl.	3	1	1	1	2	2	2	3	3	3	3	3			
Promotion	181	37	37	4	144	144	12	51	51	51	51	51			
Bachelor	2				2										
Magister	6	1	1		5	2									
Physik Summe				1.352	357	266	40	995	724	106	109	86	16		
Bachelor	17	2	2		15	7									
Master	3				3										
Physik der Informationstechnologie	20	2	2	0	18	7	0	0	0	0	0	0			
Physik der Informationstechnologie Summe				150	65	55	5	68	5	4	2	2			
Bachelor	29	16	16	6	13	13	3	5	5	5	5	5			
Master	2	2	2	1				2	2	2	2	2			
Abschluss im Ausl.	3	3	3					3	3	3	3	3			
Promotion	184	86	76	12	98	81	8	14	14	12	12	12			
Master	8	1	1		7	3		6	6	1	1	1			
Computational Science Summe				8	1	0	0	7	3	0	6	1			
Computational Science	8	1	0		7	3		6	6	1	1	1			
FB 14 Biochemie, Chemie und Pharmazie				2.192	1.238	993	103	954	748	86	213	168	16		

Studierende nach Geschlecht und Bildungsausländer insgesamt, im 1. Fachsem. und in RSZ

FB	Fach	HF / NF	Abschluss	insgesamt	weiblich	weiblich, in RSZ	weiblich, im 1. Fachsem.	männlich	männlich, in RSZ	männlich, im 1. Fachsem.	Bildungsausländer	Bildungsausländer in RSZ	Bildungsausländer 1. Fachsem.	
Biochemie	Hauptfach	Bachelor	182	117	117	65	65	12	12	12	12	12	12	
		Diplom	97	53	23	44	15	4	1	1	1	1	1	1
		Abschluss im Ausl.	1	1	1	1	1	1	1	1	1	1	1	1
		Promotion	132	74	74	6	58	10	34	34	34	34	34	34
		Bachelor	412	245	215	6	167	138	10	53	10	53	51	2
		Master	434	168	116	2	266	172	25	25	25	25	15	2
		LA Grundschule	180	80	65	18	100	84	35	20	20	20	12	2
		LA Haupt-/Realschule	1	1	1	1	1	1	1	1	1	1	1	1
		LA Gymnasium	90	52	33	2	38	25	3	3	3	3	3	3
		LA Förderschule	165	92	75	2	73	53	4	4	4	4	3	3
Chemie	Hauptfach	Diplom	4	2	1	1	1	1	1	1	1	1	1	1
		Promotion	88	37	37	9	51	8	9	9	9	9	9	9
		Bachelor	964	432	327	33	532	385	43	61	43	61	39	4
		Staatsexamen	683	478	368	56	205	175	29	64	29	64	43	7
		Abschluss im Ausl.	4	2	2	2	2	2	2	2	2	2	2	2
		Promotion	129	81	81	7	48	48	3	31	3	31	31	1
		Bachelor	816	561	451	64	255	225	33	99	33	99	78	10
		Magister	1.478	962	799	21	516	403	15	125	15	125	111	10
		LA Haupt-/Realschule	427	277	257	150	128	128	22	22	22	22	17	17
		LA Gymnasium	165	128	75	1	37	20	2	2	2	2	2	2
Pharmazie	Hauptfach	LA Förderschule	252	173	115	79	42	7	7	7	7	5	5	
		Diplom	3	1	1	2	2	2	2	2	2	2	2	
		Abschluss im Ausl.	4	1	1	1	3	3	3	3	3	3	3	
		Promotion	287	168	168	12	119	119	9	65	9	65	65	5
		Bachelor	4	4	2	1	1	1	1	1	1	1	1	1
		LA Förderschule	1	1	1	1	1	1	1	1	1	1	1	1
		Magister	5	3	1	2	2	2	2	2	2	2	2	2
		Bachelor	1.199	799	658	14	400	319	12	100	12	100	91	9
		Diplom	26	6	0	20	20	0	2	2	2	2	2	2
		Magister	26	6	0	20	20	0	2	2	2	2	2	2
Biologie/Biowissenschaften	Hauptfach	Diplom	39	22	20	17	15	10	10	10	10	8	8	
		Master	39	22	20	1	17	15	0	10	0	10	8	
		Master	79	51	50	2	28	26	0	5	0	5	5	
		Master	79	51	50	2	28	26	0	5	0	5	5	
		Master	64	40	31	4	24	19	3	4	3	4	3	
		Abschluss im Ausl.	1	1	1	1	1	1	1	1	1	1	1	
		Bachelor	65	40	31	4	25	20	3	5	3	5	4	
		Master	29	18	15	11	9	9	0	0	0	0	0	
		Master	29	18	15	0	11	9	0	0	0	0	0	
		Master	41	26	25	15	14	14	3	3	3	3	3	
Cell Biology and Physiology	Hauptfach	Bachelor	41	26	25	0	15	14	0	14	0	3	3	
		Master	41	26	25	0	15	14	0	14	0	3	3	
		Staatsexamen	3.518	2.161	1.887	33	1.357	1.151	37	481	37	481	397	41
		Abschluss im Ausl.	2.583	1.612	1.413	2	971	818	2	223	2	223	176	176
		Promotion	19	11	11	3	8	8	1	19	1	19	19	4
		Bachelor	128	84	84	20	44	44	6	34	6	34	34	9
		Magister	2	1	1	1	1	1	1	1	1	1	1	1
		Magister	1	1	1	1	1	1	1	1	1	1	1	1
		Magister	2.733	1.708	1.509	25	1.025	872	9	276	9	276	229	13
		Medizin	Hauptfach	Staatsexamen	613	414	340	1	199	163	1	69	1	69
Promotion	27			18	18	1	9	9	1	5	1	5	5	
Promotion	640			432	358	2	208	172	2	74	2	74	54	
Promotion	10			6	6	1	4	4	1	1	1	1	1	
Master	10			6	6	1	4	4	1	1	1	1	1	
Master	135			15	14	5	120	103	25	131	25	131	114	28
Master	135			15	14	5	120	103	25	131	25	131	114	28
Master	135			15	14	5	120	103	25	131	25	131	114	28
Master	135			15	14	5	120	103	25	131	25	131	114	28
Master	135			15	14	5	120	103	25	131	25	131	114	28

**C. Studierende nach Fachbereichen und
Abschlüssen in Studienformen insgesamt, in
der Regelstudienzeit und im 1. Fachsemester
im SoSe 2013**

Studierende insgesamt, nach Studienformen in RSZ und im 1. Fachsem.

FB	Fach	HF / NF	Abschluss	insgesamt	in RSZ	im 1. Fachsem.	Erststudium/Konsekutives Stud.	Erststudium/Konsekutives Stud. in RSZ	Erststudium/Konsekutives Stud im 1. Fachsem.	Zweitstudium	Zweitstudium in RSZ	Zweitstudium 1. Fachsem.		
FB 01 Rechtswissenschaft	Rechtswissenschaft	Hauptfach	Staatsexamen	4.876	3.262	274	4.397	2.861	242	173	109	15		
			Magister	4.061	2.579	214	3.921	2.491	199	140	88	15		
			Abschluss im Ausl.	1										
	Rechtswissenschaft	Nebenfach	Promotion	22	22	11	22	22	11					
			Bachelor	222	222	17								
			Magister	365	305	32	349	293	32	16	12			
	Rechtswissenschaft Summe	Hauptfach	Magister	121	64		105	55		16	9			
				4.792	3.192	274	4.397	2.861	242	173	109	15		
				3	2									
	FB 02 Wirtschaftswissenschaften	LL.M. Europäisches u. Internationales Wirtschaftsrecht	Hauptfach		3	2		0	0	0	0	0	0	
					3	2	0	0	0					
					27	27								
		LL.M. Europäisches u. Internationales Wirtschaftsrecht Summe	Hauptfach	Magister	27	27	0	0	0					
					27									
					54	41								
		LL.M. für im Ausland graduierte Juristinnen und Juristen	Hauptfach	Magister	54	41	0	0	0					
					54									
					54	41								
LL.M. Law and Finance		Hauptfach		54	41	0	0	0						
				54										
				54	41									
LL.M. Law and Finance Summe	Hauptfach		54	41	0	0	0							
			54											
			54	41										
LL.M. Wirtschaftswissenschaften	Hauptfach		4.829	4.034	772	4.342	3.580	707	114	85	12			
			141	141	14									
			141											
Betriebswirtschaftslehre	Nebenfach	Promotion	245	190	69	234	183	68	11	7				
		Bachelor	128	73	3	115	63	3	13	10				
		Magister	514	404	86	349	246	71	24	17				
Betriebswirtschaftslehre Summe	Hauptfach	Promotion	131	131										
		Bachelor	154	133	31	49	27	31	8	7				
		Magister	60	34										
Volkswirtschaftslehre	Nebenfach		345	298	31	195	153	31	19	14	0			
			135	121	1	130	117	5	4	1				
			100	77	2	99	76	1	1	1				
Volkswirtschaftslehre Summe	Hauptfach		5	5										
			1	1										
			1	1										
Wirtschaftspädagogik	Nebenfach		241	204	3	229	193	1	7	6	2			
			2.855	2.428	562	2.793	553	62	47	9				
			66	66	35	66	35							
Wirtschaftswissenschaften	Hauptfach		2.921	2.494	597	2.859	2.447	588	62	47	9			
			3											
			3	0	0	0	0	0	0	0	0			
Goethe Full Time Master of Business Administration	Hauptfach	Master	3	32	1	55	32	1						
			55	32	1	55	32	1						
			35	2		34	2							
Modern East Asian Studies	Hauptfach	Master	35	2										
			35	2										
			35	2										
Quantitative Economics	Hauptfach	Master	35	2										
			35	2										
			35	2										
Quantitative Economics Summe	Hauptfach	Master	39	39	39									
			39	39	39	0	0	0	0	0	0			
			142	111	3	142	111	3	0	0	0			
Part Time Master Finance	Hauptfach	Master	142	111	3	142	111	3	0	0	0			
			142	111	3	142	111	3	0	0	0			
			142	111	3	142	111	3	0	0	0			
Master in Management Finance and Accounting	Hauptfach	Master	85	78	4	85	78	4	0	0	0			
			85	78	4	85	78	4	0	0	0			
			131	93	6	131	93	6	0	0	0			
Master in Management Accounting and Information Management	Hauptfach	Master	96	75	1	96	75	1						
			96	75	1	96	75	1						
			96	75	1	96	75	1						
International Economics and Economic Policy	Hauptfach	Master	91	74		91	74							
			91	74	0	91	74	0						
			91	74	0	91	74	0						
International Economics and Economic Policy Summe	Hauptfach	Master	78	77	1	76	77	1	1	1				
			53	53										
			131	130	1	131	130	1	1	1	0			
Money and Finance	Hauptfach		5.592	3.640	177	5.075	3.262	156	278	157	5			
			1											
			1											
Money and Finance Summe	Hauptfach		2											
			3	0	0	3	0	0	0	0	0			
			730	546		700	525		30	21	0			
Graduate School of Economics, Finance and Management	Hauptfach	Master	109	81	1	109	81	1						
			204	2		194	2		10					
			109	11		105	10		4	1				
Graduate School of Economics, Finance and Management Summe	Hauptfach	Magister	11	11	7	11	11	7						
			11	11	7	11	11	7						
			11	11	7	11	11	7						
FB 03 Gesellschaftswissenschaften	Arbeitslehre	LA Haupt-/Realschule	1			1								
		LA Förderschule	2			2								
			3	0	0	3	0	0	0	0	0			
Arbeitslehre Summe	Nebenfach	Bachelor	730	546		700	525		30	21	0			
		Master	109	81	1	109	81	1						
		Diplom	204	2		194	2		10					
Politikwissenschaft	Hauptfach	Magister	109	11		105	10		4	1				
			11	11	7	11	11	7						
			11	11	7	11	11	7						

Studierende insgesamt, nach Studienformen in RSZ und im 1. Fachsem.

FB	Fach	HF / NF	Abschluss	insgesamt	in RSZ	im 1. Fachsem.	Erststudium/Konsekutives Stud.	Erststudium/Konsekutives Stud. in RSZ	Erststudium/Konsekutives Stud im 1. Fachsem.	Zweitstudium	Zweitstudium in RSZ	Zweitstudium 1. Fachsem.
			Promotion	95	95	10	2	2				
		Nebenfach	Bachelor	379	339	39	366	327	39	13	12	
			Magister	240	112	2	226	107	2	14	5	
			Politikwissenschaft Summe	1.877	1.197	59	1.713	1.065	49	71	39	0
			LA Haupt-/Realschule	19	1		15			3		
		Hauptfach	LA Gymnasium	55			50			5		
			LA Förderschule	1								
		Nebenfach	LA Förderschule	3			3					
			Sozialkunde Summe	78	1	0	68	0	0	8	0	0
			Bachelor	1.035	870	7	1.007	847	7	28	23	
			Master	194	159		194	159				
			Diplom	280	9		263	8		17	1	
		Hauptfach	Magister	165	10		159	9		6	1	
			Zusatzstudium	1	1							
			Abschluss im Ausl.	14	14	6	14	14		6		
			Promotion	69	69	6						
			Bachelor	478	429	86	462	413	83	16	16	3
		Nebenfach	Magister	332	180	7	316	171	7	16	9	
			Promotion	1	1		1	1				
			Soziologie Summe	2.569	1.742	112	2.416	1.622	103	83	50	3
			Politische Theorie	102	74		102	74				
		Hauptfach	Master	102	74	0	102	74	0	0	0	
			Master	213	128		213	128				
		Hauptfach	Internationale Studien/Friedens- und Konfliktforschung Summe	213	128	0	213	128	0	0	0	0
			LA Haupt-/Realschule	342	200	3	279	158	2	40	29	
			LA Gymnasium	385	285	3	269	208	2	69	34	1
		Hauptfach	LA Förderschule	23	13		12	7		7	5	
			Politik und Wirtschaft Summe	750	498	6	560	373	4	116	68	2
			FB 04 Erziehungswissenschaften	10.670	7.543	913	9.530	6.843	851	938	515	39
			LA Grundschule	999	806	129	927	748	121	72	58	8
		Hauptfach	LA Haupt-/Realschule	1.698	1.064	162	1.536	985	155	162	79	7
			LA Gymnasium	2.515	1.778	145	2.169	1.593	134	346	185	11
			LA Förderschule	508	399		452	363		56	36	
			Bildungswissenschaften Lehramt Summe	5.720	4.047	436	5.084	3.689	410	636	358	26
			Bachelor	1.522	1.287	205	1.475	1.250	197	47	37	8
			Master	224	224	87	222	222	87	2	2	
			Diplom	445	14		376	12		69	2	
		Hauptfach	Magister	195	7		174	6		21	1	
			Zusatzstudium	2	2							
			Abschluss im Ausl.	3	3	2	3	3	2			
			Promotion	98	98	8						
		Nebenfach	Bachelor	532	440	73	520	431	73	12	9	
			Magister	303	148	3	283	139	3	20	9	
			Erziehungswissenschaft Summe	3.324	2.223	378	3.053	2.063	362	171	60	8
		Hauptfach	LA Förderschule	463	357	3	403	314	1	48	34	1
			Erziehungshilfe	304	252	2	246	205	33	26	26	
		Hauptfach	Erziehungshilfe Summe	304	252	2	246	205	0	33	26	0
			Praktisch Bildbare	368	271	2	322	238	2	33	23	
		Hauptfach	Praktisch Bildbare Summe	368	271	2	322	238	2	33	23	0
			Sachunterricht	464	393	92	395	334	76	17	14	4
		Nebenfach	LA Grundschule	27			27					
			Sachunterricht Summe	491	393	92	422	334	76	17	14	4
			FB 05 Psychologie und Sportwissenschaften	2.797	1.857	42	2.293	1.507	13	159	74	1
			Bachelor	532	423		523	416	9	9	7	
		Hauptfach	Magister	51			47			4		
			Promotion	12	12	2						
		Nebenfach	Magister	8			7			1		
			Sportwissenschaft Summe	603	435	2	577	416	0	14	7	0
			Sport	155	128	1	107	84	21	20	1	
		Hauptfach	LA Haupt-/Realschule	302	215	2	247	180	1	31	12	

Studierende insgesamt, nach Studienformen in RSZ und im 1. Fachsem.

FB	Fach	HF / NF	Abschluss	insgesamt	in RSZ	im 1. Fachsem.	Erststudium/Konsekutives Stud.	Erststudium/Konsekutives Stud. in RSZ	Erststudium/Konsekutives Stud im 1. Fachsem.	Zweitstudium	Zweitstudium in RSZ	Zweitstudium 1. Fachsem.	
FB 06	Sport Summe		LA Gymnasium	385	274		318	233		37	19		
		Nebenfach	LA Förderschule	78	60		56	42		7	6		
			LA Förderschule	10			8				2		
	Psychologie	Hauptfach		Bachelor	932	677	3	738	539	1	98	57	1
				Master	351	315	3	339	306	3	12	9	
				Diplom	175	175	2	174	174	2	1	1	
				Promotion	178	2		166	2		12		
				Abschluss im Ausl.	4	4	4	4	4		4		
	Psychologie Summe	Hauptfach		Bachelor	87	87	4						
				Magister	6			6					
				Magister	131			117			14		
	Sportmedizin	Nebenfach		Abschluss im Ausl.	932	583	13	806	486	9	39	10	0
				Magister	28			25			3		
	FB 07	Sportmedizin Summe	Hauptfach		30	2	2	27	2		3	0	0
				Master	74	49	0	74	49	0	0	0	0
Sports Medical Training / Clinical Exercise Physiology		Hauptfach		Abschlusszeugnis	74	49	0	74	49	0	0	0	0
				Zusatzstudium	35	32	9						
Sports Medical Training / Clinical Exercise Physiology Summe		Hauptfach		Magister	35	32	9	0	0		0	0	0
				Magister	1	1							
Kinder- und Jugendlichenspsychotherapie		Hauptfach		Magister	62	1		57	1		5		
				Magister	63	2	0	57	1		5	0	0
Psychoanalyse		Hauptfach		Abschlusszeugnis	114	63	12						
				Master	114	63	12	0	0				
Psychoanalyse Summe	Hauptfach		14	14	1	14	14	1		1	0	0	
			14	14	1	14	14	1		1	0	0	
Ausbildungsprogramm Psychologische Psychotherapie	Hauptfach		184	152	26	150	121	20	4	4	4		
			238	178	48	211	155	42	13	11	11	4	
Sozialwissenschaften des Sports	Hauptfach		114	85	13	85	63	9		10	6	1	
			22	16		21	15						
Evangelische Theologie	Evangelische Theologie	Hauptfach		173	159	1	42	33		131	126		
				Promotion	68	54	2	55	43		2	13	11
	Evangelische Theologie	Nebenfach		LA Grundschule	5			4			1		
				LA Förderschule	2			2					
	Evangelische Theologie Summe	Hauptfach		1	1					1	1		
				819	657	91	570	427	74	173	159	5	
	Religionswissenschaft	Hauptfach		Bachelor	98	62		73	41		25	21	
				Magister	69	4	1	67	4		1	2	
	Religionswissenschaft	Nebenfach		Promotion	10	10							
				Bachelor	66	59		58	53		8	6	
Religionswissenschaft Summe	Hauptfach		Magister	80	17		74	15		6	2		
			324	153	1	272	113		41	29	0		
Vergleichende Religionswissenschaft	Hauptfach		1	1		1							
			1	1		1							
Evangel. Theologie (Magister Theologie)	Hauptfach		113	112	54	35	34		14	78	78	40	
			113	112	54	35	34		14	78	78	40	
FB 07 Katholische Theologie	Evangel. Theologie (Magister Theologiae) Summe	Hauptfach		670	498	96	480	345	69	104	76	11	
				39	37	9	20	5	18	17	4		
	Katholische Theologie	Hauptfach		127	104	27	95	104	16	6	6	1	
				160	113	35	141	100	32	13	8	2	
	Katholische Theologie	Nebenfach		120	81	12	89	61	9	18	11		
				33	25	4	21	19	6	2	1		
	Katholische Theologie	Nebenfach		25	4		20	3		5	1		
				19	19	2							
	Katholische Theologie	Nebenfach		37	33	10	28	25	7	9	8	3	
				1			1						

Studierende insgesamt, nach Studienformen in RSZ und im 1. Fachsem.

FB	Fach	HF / NF	Abschluss	insgesamt	in RSZ	im 1. Fachsem.	Erststudium/Konsekutives Stud.	Erststudium/Konsekutives Stud. in RSZ	Erststudium/Konsekutives Stud im 1. Fachsem.	Zweitstudium	Zweitstudium in RSZ	Zweitstudium 1. Fachsem.
			LA Förderschule	1	1		1					
			Magister	27	18	1	21	14		6	4	1
	Katholische Theologie Summe			590	435	96	438	316	69	81	57	11
			Master	3	3		3					
		Hauptfach	Magister	41	30		23	15		18	15	
			Zusatzstudium	6	6							
			Promotion	9	9							
		Nebenfach	Bachelor	7	4		3	1		4	3	
			Magister	14	11		13	10		1	1	
				80	63	0	42	29	0	23	19	0
	Religionsphilosophie Summe			6.419	5.064	1.072	4.705	3.539	711	1.329	1.172	345
	FB 08 Philosophie und Geschichtswissenschaften											
			Bachelor	210	210	61	155	155	48	55	55	13
			Master	3	3	3	3	3				
			LA Haupt-/Realschule	406	242	12	359	206	10	23	18	
		Hauptfach	LA Gymnasium	548	376	66	455	310	58	52	33	6
			LA Förderschule	38	23		27	15		2	2	
			Magister	377	248	1	271	161		106	87	1
			Zusatzstudium	21	21							
			Abschluss im Ausl.	5	5		5					
			Promotion	40	40	4						
			Bachelor	464	439	107	358	333	69	106	106	38
		Nebenfach	LA Grundschule	1			1					
			LA Förderschule	1			1					
			Magister	208	145	8	169	109		4	39	4
				2.322	1.752	262	1.804	1.297	192	383	337	62
	Geschichte Summe											
			Bachelor	403	402	172	116	292	116	111	111	56
			LA Gymnasium	426	316	40	301	217	25	53	42	11
		Hauptfach	Magister	581	337	1	402	211		179	126	
			Zusatzstudium	21	21							
			Abschluss im Ausl.	12	12	2	12	12		2		
			Promotion	74	74	3						
		Nebenfach	Bachelor	440	411	124	360	334	85	80	77	39
			Magister	243	119	21	212	96		13	31	8
				2.200	1.692	363	1.579	1.161	242	454	379	114
	Philosophie Summe											
		Hauptfach	Bachelor	646	645	265	373	372	141	273	273	124
			Magister	189	125		155	94		34	31	
			Zusatzstudium	17	17							
			Promotion	19	19							
			Bachelor	547	541	148	454	450	112	93	91	36
		Nebenfach	Magister	148	110	12	124	89	10	24	21	2
			Promotion	1	1		1	1				
				1.567	1.458	425	1.107	1.006	263	424	416	162
	Ethnologie											
		Hauptfach	Magister	8			8					
			Promotion	10	10	1						
		Nebenfach	Magister	10			8			2		
				28	10	1	16	0	0	2	0	0
		Hauptfach	Magister	83			69			14		
			Promotion	37	37							
		Nebenfach	Magister	61			51			10		
				181	37	0	120	0	0	24	0	0
		Hauptfach	Master	2	2	1	2	2	1	1	0	0
				2	2	1	2	2	1	0	0	0
		Nebenfach	Bachelor	62	59	18	47	44	12	15	15	6
			Magister	57	54	2	30	29	1	27	25	1
				119	113	20	77	73	13	42	40	7
	Geschichte u. Philosophie d. Wissenschaften			48.052	34.759	4.707	39.725	28.251	3.614	5.878	4.341	887
	FB 09 Sprach- und Kulturwissenschaften											
		Hauptfach	Magister	2	4	1	1			1		
			Promotion	4	4							
				6	4	1	1	0	0	1	0	0
	Afrikanische Sprachwissenschaften Summe			23	23	20	20	20	3	3	3	
		Hauptfach	Bachelor	85	53	1	72	41	1	13	12	
			Magister									

Studierende insgesamt, nach Studienformen in RSZ und im 1. Fachsem.

FB	Fach	HF / NF	Abschluss	insgesamt	in RSZ	im 1. Fachsem.	Erststudium/Konsekutives Stud.	Erststudium/Konsekutives Stud. in RSZ	Erststudium/Konsekutives Stud im 1. Fachsem.	Zweitstudium	Zweitstudium in RSZ	Zweitstudium 1. Fachsem.
			Zusatzstudium	7	7							
			Abschluss im Ausl.	1	1		1					
			Promotion	7	7	2						
	Nebenfach		Bachelor	117	114	31	93		22	24	23	9
			Magister	116	67	3	99		2	17	15	1
	Klassische Archäologie Summe			356	272	37	285		205	57	53	10
		Hauptfach	Magister	13			12			1		
			Promotion	1	1							
	Nebenfach		Bachelor	1			1					
			Magister	7			6			1		
	Südostasienswissenschaften Summe			22	1	0	19		0	2	0	0
		Hauptfach	LA-Gymnasium	23	15	4	12		6	2	3	1
				23	15	4	12		6	2	3	1
			Bachelor	335	264		316		248	19	16	
			Master	7	2		7		2			
	Hauptfach		Magister	23	1		21			2		
			Abschluss im Ausl.	3	3	3	3		3			
			Promotion	3	3							
	Nebenfach		Bachelor	89	78	2	80		69	2	9	9
			Magister	41	18		39		16	2	2	
	Japanologie Summe			501	369	5	466		339	5	32	27
			LA Grundschole	46	32	1	31		21	1	10	6
	Hauptfach		LA Haupt-/Realschule	64	44	8	53		39	7	9	5
			LA Gymnasium	208	146	13	157		112	11	36	21
			LA Förderschule	16	11		10		7	5	4	
			LA Grundschole	1			1					
	Kunsterziehung Summe			335	233	22	252		179	19	60	36
			Bachelor	585	584	165	412		411	99	173	66
			Magister	440	249	1	356		186	1	84	63
	Hauptfach		Zusatzstudium	27	27							
			Abschluss im Ausl.	2	2	1	2			1		
			Promotion	61	61	6						
	Nebenfach		Bachelor	343	327	92	272		256	66	71	26
			Magister	288	193	21	141		229	14	59	52
	Kunstgeschichte Summe			1.746	1.443	286	1.271		996	181	387	359
			LA Gymnasium	224	155	12	158		106	11	24	16
			LA Grundschole	224	155	12	158		106	11	24	16
	Hauptfach		LA Haupt-/Realschule	44	34	5	35		27	1	5	3
			LA Förderschule	35	26	2	28		23	2	7	3
			LA Grundschole	10	10	1	9		9	1	1	1
	Musik Summe			89	70	8	72		59	4	13	7
			Magister	263	205	38	180		132	22	82	72
			Zusatzstudium	16	16							
			Promotion	14	14	1						
	Nebenfach		Bachelor	107	103	28	89		85	21	18	7
			Magister	58	34	1	46		27	1	12	7
	Musikwissenschaft Summe			458	372	68	315		244	44	112	97
			Magister	4			3			1		
	Hauptfach		Zusatzstudium	1	1							
			Abschluss im Ausl.	1	1		1		1			
	Nebenfach		Promotion	1	1							
			Magister	6	5		5			1		
	Orientalistik Summe			13	3	0	9		1	0	2	0
			LA Gymnasium	5	0	0	5		0	0	0	0
			Bachelor	196	153		174		133	22	20	
			Master	15	6	1	15		6	1		
	Hauptfach		Magister	20	1		20		1			
			Promotion	2	2	1						
	Nebenfach		Bachelor	104	91		86		75	18	16	
			Magister	33	18		29		17	4	1	

Studierende insgesamt, nach Studienformen in RSZ und im 1. Fachsem.

FB	Fach	HF / NF	Abschluss	insgesamt	in RSZ	im 1. Fachsem.	Erststudium/Konsekutives Stud.	Erststudium/Konsekutives Stud. in RSZ	Erststudium/Konsekutives Stud im 1. Fachsem.	Zweitstudium	Zweitstudium in RSZ	Zweitstudium 1. Fachsem.
	Sinologie Summe			370	271	2	324	232	1	44	37	0
	Turkologie	Hauptfach	Magister	2								
		Nebenfach	Promotion	4	4		2					
	Turkologie Summe			2			2					
	Kulturanthropologie und Europäische Ethnologie		Bachelor	8	4	0	4	0	0	0	0	0
			Master	118	92		114	88		4	4	4
			Magister	31	22		31	22				
			Abschluss im Ausl.	12			11			1		
			Promotion	1	1	1	1	1				
	Kulturanthropologie und Europäische Ethnologie Summe		Bachelor	10	10	1	79	70		3	3	
			Magister	82	73	1	39	14	1	3		
				42	14	3	275	195	2	11	7	0
	Judaistik		Bachelor	14	14		10	10		4	4	
			Magister	14	7		9	4		5	3	
			Zusatzstudium	4	4							
			Promotion	3	3							
			Magister	22	21		12	12		10	9	
	Judaistik Summe			16	10	0	44	33	0	22	19	0
	Kunst - Medien - Kulturelle Bildung		Magister	126	68		116	61		10	7	
			Zusatzstudium	3	3							
			Promotion	24	24	6						
	Kunst - Medien - Kulturelle Bildung Summe			307	306	7	279	278	6	28	28	1
	Kunst - Medien - Kulturelle Bildung Summe		Magister	50	49	2	46	45	2	4	4	
				510	450	15	441	384	8	42	39	1
	Altorientalische Philologie	Hauptfach	Promotion	1	1							
		Nebenfach	Magister	27	16		26	15		1	1	
	Altorientalische Philologie Summe			28	17	0	26	15	0	1	1	0
	Archäometrie		Bachelor	22	22		13	13		9	9	
			Magister	36	18		29	12		7	6	
	Archäometrie Summe			58	40	0	42	25	0	16	15	0
	Archäologie und Kulturgeschichte des Vorderen Orients		Bachelor	38	38	24	24	24	15	14	14	9
			Magister	37	17		33	14		4	3	
			Zusatzstudium	1	1							
			Promotion	12	12	1						
			Bachelor	34	34	12	22	22	10	12	12	2
	Archäologie und Kulturgeschichte des Vorderen Orients Summe			24	19	2	19	16	2	5	3	
	Musikpädagogik	Hauptfach	Magister	146	121	39	98	76	27	35	32	11
		Nebenfach	Magister	4			4					
	Musikpädagogik Summe			2			1			1		
	Vergleichende Sprachwissenschaften		Magister	6	0	0	5	0	0	1	0	0
			Promotion	1			1					
			Magister	8	8							
	Vergleichende Sprachwissenschaften Summe			2		2						
	Phonetik	Hauptfach	Magister	11	8	0	3	0	0	0	0	0
		Nebenfach	Promotion	1						1		
	Phonetik Summe			2		2						
	Griechische Philologie		Bachelor	5	2	0	2	0	0	1	0	0
			Magister	26	26	13	12	12	6	14	14	7
			Zusatzstudium	10	7		4	2		6	5	
			Promotion	4	4							
			Bachelor	3	3							
	Griechische Philologie Summe			26	25	9	17	16	6	9	9	3
	Vor- und Frühgeschichte		Magister	22	20	2	14	12	1	8	8	1
			Promotion	91	85	24	47	42	13	37	36	11
	Vor- und Frühgeschichte Summe			39	39	11	25	25	7	14	14	4
	Vor- und Frühgeschichte		Magister	67	35		53	24		14	11	
			Promotion	4	4	2						
	Vor- und Frühgeschichte Summe			19	19							

Studierende insgesamt, nach Studienformen in RSZ und im 1. Fachsem.

FB	Fach	HF / NF	Abschluss	insgesamt in RSZ	im 1. Fachsem.	Erststudium/Konsekutives Stud.	Erststudium/Konsekutives Stud. in RSZ	Erststudium/Konsekutives Stud im 1. Fachsem.	Zweitstudium	Zweitstudium in RSZ	Zweitstudium 1. Fachsem.
		Nebenfach	Bachelor	59	21	43	43	14	16	16	7
			Magister	46	28	36	19	1	10	9	
	Vor- und Frühgeschichte Summe			234	184	157	111	22	54	50	11
	Hilfswissenschaften des Altertums	Hauptfach	Promotion	1	1						
		Nebenfach	Magister	3	2	3	2	0	0	0	0
	Hilfswissenschaften des Altertums Summe			4	3	3	2	0	0	0	0
	Archäologie und Geschichte der römischen Provinzen	Hauptfach	Bachelor	19	19	9	9	10	10	10	
			Magister	25	14	20	10	5	4	4	
			Promotion	6	6						
		Nebenfach	Bachelor	26	26	18	18	8	8	8	1
			Magister	28	20	24	18	4	4	2	
	Archäologie und Geschichte der römischen Provinzen Summe			104	85	71	55	0	27	24	1
			Bachelor	14	14	6	6	8	8	8	4
			Magister	22	16	12	9		10	7	
			Zusatzstudium	8	8						
	Lateinische Philologie		Promotion	2	2						
		Nebenfach	Bachelor	21	20	11	10	5	10	10	2
			Magister	11	7	7	4	7	4	3	1
	Lateinische Philologie Summe			78	67	36	29	5	32	28	7
	Ostslavistik	Hauptfach	Magister	4		2			2		
		Nebenfach	Promotion	1	1						
			Magister	6		5			1		
	Ostslavistik Summe			11	1	7	0	0	3	0	0
	West- und Südslavistik	Hauptfach	Magister	2		2					
		Nebenfach	Magister	4		4					
	West- und Südslavistik Summe			6	0	6	0	0	0	0	0
	Empirische Sprachwissenschaft (Bachelor 6 Semester & Master 4 Semester)	Hauptfach	Bachelor	88	31	71	23		17	8	
			Master	16	14	16	14				
			Magister	2	2	2	2				
		Nebenfach	Bachelor	63	41	54	35		9	6	
			Magister	42	29	35	22		7	7	
	Empirische Sprachwissenschaft (BA 6 & MA 4) Summe			211	117	178	96	0	33	21	0
	Islamische Religion	Hauptfach	Master	19	19	19	19	1	1	1	
	Islamische Religion Summe			19	19	19	19	1	1	1	0
	Sprachen und Kulturen Südostasiens	Hauptfach	Bachelor	46	46	33	33		13	13	
			Magister	2	2	2	2				
			Abschluss im Ausl.	1	1	1	1				
		Nebenfach	Bachelor	63	63	51	51		12	12	
			Magister	7	7	6	6		1	1	
	Sprachen und Kulturen Südostasiens Summe			119	119	93	93	0	26	26	1
	Islamische Studien	Hauptfach	Bachelor	254	254	213	213		41	41	
			Promotion	8	8						
	Islamische Studien Summe			262	262	213	213	0	41	41	0
	Curatorial Studies	Hauptfach	Master	33	26	33	26		0	0	0
	Curatorial Studies Summe			33	26	33	26	0	0	0	0
	Empirische Sprachwissenschaft (Bachelor 8 Semester & Master 2 Semester)	Hauptfach	Bachelor	102	99	87	84		15	15	
			Master	1	1	1	1				
		Nebenfach	Bachelor	110	109	99	98		11	11	
	Empirische Sprachwissenschaft (BA 8 & MA 2) Summe			213	209	187	183	1	26	26	0
	Japan in der Welt	Hauptfach	Master	24	24	24	24		1	1	
	Southeast Asian Studies	Hauptfach	Master	24	24	24	24		0	0	0
	Southeast Asian Studies Summe			2	2	2	2				
	Archäologie von Münze, Geld und von Wirtschaft in der Antike	Hauptfach	Bachelor	4	4	1	1		3	3	1
		Nebenfach	Bachelor	6	6	3	3		3	3	
			Magister	1	1	1	1		1	1	
	Archäologie von Münze, Geld und von Wirtschaft in der Antike Summe			11	11	4	4	0	7	7	1
FB 10	Neuere Philologien			10.195	7.074	8.902	6.119	805	825	571	97
		Hauptfach	Bachelor	200	200	194	194	32	6	6	1
			Magister	157	54	152	53		5	1	
			Zusatzstudium	1	1						

Studierende insgesamt, nach Studienformen in RSZ und im 1. Fachsem.

FB	Fach	HF / NF	Abschluss	insgesamt	in RSZ	im 1. Fachsem.	Erststudium/Konsekutives Stud.	Erststudium/Konsekutives Stud. in RSZ	Erststudium/Konsekutives Stud im 1. Fachsem.	Zweitstudium	Zweitstudium in RSZ	Zweitstudium 1. Fachsem.
			Abschluss im Ausl.	2	2	2	2	2	2			
			Promotion	8	8							
		Nebenfach	Bachelor	130	125	28	122	117	24	8	8	4
			Magister	94	46	2	91	46	2	3		
	American Studies Summe			592	436	65	561	412	60	22	15	5
			LA Grundschule	166	137	25	140	117	20	10	9	3
		Hauptfach	LA Haupt-/Realschule	296	175	26	248	147	22	32	18	3
			LA Gymnasium	741	511	48	620	434	42	88	54	6
			LA Förderschule	33	28		26	23		2	2	
		Nebenfach	LA Grundschule	7			5			2		
			LA Haupt-/Realschule	1.243	851	99	1.039	721	84	134	83	12
		Hauptfach	LA Gymnasium	159	105	23	130	84	21	13	8	1
			LA Förderschule	329	232	25	267	185	18	31	22	2
				1								
	Französisch Summe			489	337	48	397	269	39	44	30	3
			LA Grundschule	1.019	815	142	945	753	125	74	62	17
		Hauptfach	LA Haupt-/Realschule	562	326	82	489	283	79	49	27	1
			LA Gymnasium	692	457	65	585	395	58	73	39	4
			LA Förderschule	192	161		158	134		19	14	
		Nebenfach	LA Grundschule	15			14			1		
			LA Förderschule	8			8					
	Deutsch Summe			2.488	1.759	289	2.199	1.565	262	216	142	22
		Hauptfach	LA Gymnasium	88	64	3	57	35	1	10	10	
	Italienisch Summe			88	64	3	57	35	1	10	10	0
			Bachelor	69	69	1	55	55	1	14	14	
		Hauptfach	Magister	84	32		75	30		9	2	
			Zusatzstudium	4	4							
			Abschluss im Ausl.	3	3	3	3	3				
			Promotion	3	3							
		Nebenfach	Bachelor	47	45		34	32		13	13	
			Magister	63	24		58	20		5	4	
	Skandinavistik Summe			273	180	4	225	140	4	41	33	0
			Bachelor	122	122		116	116		6	6	
		Hauptfach	Magister	199	66		192	64		7	2	
			Zusatzstudium	1	1							
			Abschluss im Ausl.	4	4	1	4	4		1		
			Promotion	15	15	2						
		Nebenfach	Bachelor	64	64		62	62		2	2	
			Magister	25	24		23	23		2	2	
	Theater-, Film- und Medienwissenschaft Summe			430	296	3	397	268	1	17	12	0
			Bachelor	303	302	59	234	233	39	69	69	20
		Hauptfach	Magister	343	115	2	297	93	2	46	22	
			Zusatzstudium	12	12							
			Abschluss im Ausl.	10	10	4	10	10		4		
			Promotion	13	13	1						
		Nebenfach	Bachelor	283	262	75	237	216	55	46	46	20
			Magister	292	137	11	257	118	8	35	19	3
	Romanistik Summe			1.256	851	152	1.035	670	108	196	156	43
		Hauptfach	LA Gymnasium	396	301	34	285	215	23	47	36	5
			Bachelor	396	301	34	285	215	23	47	36	5
			Magister	89	89		88	88		1	1	
			Zusatzstudium	132	44		120	37		12	7	
		Hauptfach	Abschluss im Ausl.	2	2							
			Promotion	1	1		1					
				7	7	1						
	Allgemeine und vergleichende Literaturwissenschaft Summe			231	143	1	209	126	0	13	8	0
			Bachelor	173	171	34	170	168	34	3	3	
			Magister	202	59		195	59		7		
		Hauptfach	Zusatzstudium	1	1							
			Abschluss im Ausl.	9	9	3	9	9		3		
			Promotion	27	27	5						

Studierende insgesamt, nach Studienformen in RSZ und im 1. Fachsem.

FB	Fach	HF / NF	Abschluss	insgesamt	in RSZ	im 1. Fachsem.	Erststudium/Konsekutives Sekundäres Stud.	Erststudium/Konsekutives Stud. in RSZ	Erststudium/Konsekutives Stud im 1. Fachsem.	Zweitstudium	Zweitstudium in RSZ	Zweitstudium 1. Fachsem.
		Nebenfach	Bachelor	202	185	21	196	179	19	6	6	2
			Magister	133	59	1	125	59	1	8	8	
	English Studies Summe			747	511	64	695	474	57	24	9	2
	Performing Arts	Hauptfach	Master	6	6							
	Performing Arts Summe			6	6	0	0	0	0	0	0	0
			Bachelor	563	562	128	552	551	123	11	11	5
		Hauptfach	Magister	583	217	2	557	202	2	26	15	
			Zusatzstudium	10	10							
	Germanistik		Abschluss im Ausl.	14	14	5	14	14	5			
			Promotion	49	49	3						
		Nebenfach	Bachelor	227	192	29	221	189	29	6	3	
			Magister	335	154	1	321	148	1	14	6	
	Germanistik Summe			1.781	1.198	168	1.665	1.104	160	57	35	5
	Buch- und Medienpraxis	Hauptfach	Abschlusszeugnis	12	8							
	Buch- und Medienpraxis Summe			12	8	0	0	0	0	0	0	0
	Linguistik	Hauptfach	Bachelor	97	97		95	95		2	2	
	Linguistik Summe			97	97	0	95	95	0	2	2	0
	Dramaturgie	Hauptfach	Master	18	8							
	Dramaturgie Summe			18	8	0	0	0	0	0	0	0
	Kognitive Linguistik	Hauptfach	Bachelor	12			10			2		
			Master	24	16	3	24	16	3			
			Promotion	3	3							
	Kognitive Linguistik Summe			39	19	3	34	16	3	2	0	0
	Film and Audiovisual Media	Hauptfach	Master	7	7	1	7	7	1			
			Abschluss im Ausl.	2	2	2	2	2	2			
	Film and Audiovisual Media Summe			9	9	3	9	9	3	0	0	0
	FB 11 Geowissenschaften/Geographie			2.239	1.694	101	1.841	1.375	66	246	180	27
	Geowissenschaften	Hauptfach	Bachelor	522	419	1	412	328	91	110	91	1
			Master	49	34	9	48	33	8	1	1	
			Abschluss im Ausl.	3	3	3	3	3	3			
			Promotion	43	43	3						
	Geowissenschaften Summe			617	499	16	463	364	11	111	92	2
			Bachelor	341	266		325	260		16	6	
			LA Haupt-/Realschule	350	222	3	293	222	1	23	10	
			LA Gymnasium	213	147	2	164	112	2	22	13	
			LA Förderschule	38	30		26	20		3	2	
			Diplom	9	6		6			3		
			Abschluss im Ausl.	1	1	1	1	1				
			Promotion	20	20	2						
			Bachelor	53	44		51	42		2	2	
		Nebenfach	LA Grundschule	1			1					
			LA Förderschule	1			1					
	Geographie Summe			25	10	22	22	10	3	3	33	0
			Magister	1.052	740	7	890	630	3	72	33	0
			Diplom	9		7				2		
			Abschluss im Ausl.	3	3	3	3	3	3			
			Promotion	10	10	1						
		Nebenfach	Magister	2	2	2	2	2				
	Geologie Summe			24	15	4	12	5	3	2	0	0
	Geophysik	Hauptfach	Diplom	2	2	2	2					
			Promotion	5	5							
	Geophysik Summe			7	5	0	2	0	0	0	0	0
			Bachelor	243	222	60	186	170	35	57	52	25
			Master	12	12		12	12				
			Diplom	16	1		15			1	1	
			Promotion	3	3							
		Nebenfach	Magister	1	1					1	1	
	Meteorologie Summe			275	239	60	213	182	35	59	54	25
	Mineralogie	Hauptfach	Diplom	1	1		1					
			Promotion	1	1					0	0	
	Mineralogie Summe			2	1	0	1	0	0	0	0	0

Studierende insgesamt, nach Studienformen in RSZ und im 1. Fachsem.

FB	Fach	HF / NF	Abschluss	insgesamt	in RSZ	im 1. Fachsem.	Erststudium/Konsekutives Sekundäres Stud.	Erststudium/Konsekutives Stud. in RSZ	Erststudium/Konsekutives Stud im 1. Fachsem.	Zweitstudium	Zweitstudium in RSZ	Zweitstudium 1. Fachsem.
	Umweltwissenschaften	Hauptfach	Master	93	69	9	92	68	9	1	1	1
	Umweltwissenschaften Summe			93	69	9	92	68	9	1	1	0
	Physische Geographie	Hauptfach	Master	43	31	4	43	31	4	4	4	0
	Physische Geographie Summe			43	31	4	43	31	4	4	0	0
	Geographien der Globalisierung	Hauptfach	Master	126	95	1	125	95	1	1	1	0
	Geographien der Globalisierung Summe			126	95	1	125	95	1	1	1	0
FB 12	Informatik und Mathematik			4.627	3.657	886	3.603	2.775	602	792	681	251
	Bachelor		Bachelor	831	734	229	623	529	140	208	205	89
	Master		Master	113	86	27	111	84	25	2	2	2
	LA Haupt-/Realschule		LA Haupt-/Realschule	91	91	33	72	72	30	6	6	3
	LA Gymnasium		LA Gymnasium	87	64	19	51	34	8	15	11	3
	LA Förderschule		LA Förderschule	3	3		2	2				
	Diplom		Diplom	127			123			4		
	Abschluss im Ausl.		Abschluss im Ausl.	5	5	3	5	5	3			
	Promotion		Promotion	54	54	4						
	Bachelor		Bachelor	4	4	1	2	2		2	2	1
	Magister	Nebenfach	Magister	7	3		6	2		1	1	
	Informatik Summe			1.322	1.044	316	995	730	206	238	227	98
	Bachelor		Bachelor	904	765	236	531	444	115	373	321	121
	Master		Master	88	62	14	87	62	14	1	1	
	LA Grundschule		LA Grundschule	1.012	829	151	933	761	128	72	66	22
	LA Haupt-/Realschule		LA Haupt-/Realschule	534	384	104	439	320	88	42	27	7
	LA Gymnasium		LA Gymnasium	412	316	36	339	262	29	45	33	3
	LA Förderschule		LA Förderschule	58	45		47	36		4	3	
	Diplom		Diplom	53	2		44	2		9		
	Promotion		Promotion	33	33	4						
	Bachelor		Bachelor	5	4		3	2		2	2	
	LA Grundschule		LA Grundschule	12	4		12					
	LA Förderschule		LA Förderschule	3			3					
	Magister		Magister	10	3		6	2		4	1	
	Mathematik Summe			3.124	2.443	545	2.444	1.891	374	552	453	153
	Bachelor		Bachelor	80	70		78	69		2	1	
	Master		Master	22	22	5	22	22	5			
	Promotion		Promotion	15	15	3						
	Mathematik Summe			117	107	8	100	91	5	2	1	0
	Wirtschaftsinformatik		Wirtschaftsinformatik	64	63	17	64	63	17	17	17	0
	Wirtschaftsinformatik Summe			64	63	17	64	63	17	17	0	0
FB 13	Physik			1.564	1.159	166	1.109	773	99	223	166	49
	Bachelor		Bachelor	663	503	100	498	370	53	165	133	47
	Master		Master	158	122	23	158	122	23			
	LA Haupt-/Realschule		LA Haupt-/Realschule	132	81	2	92	49	2	16	11	
	LA Gymnasium		LA Gymnasium	138	91	2	99	66	2	18	12	
	LA Förderschule		LA Förderschule	4	3		2	2				
	Diplom		Diplom	63			53			10		
	Magister		Magister	2	1		1	1		1		
	Abschluss im Ausl.		Abschluss im Ausl.	3	3	3	3	3	3			
	Promotion		Promotion	181	181	16						
	Bachelor		Bachelor	2	2					1	1	
	Magister	Nebenfach	Magister	6	3		4	2		2	1	
	Physik Summe			1.352	990	146	910	615	81	213	158	47
	Bachelor		Bachelor	17	9		14	7		3	2	
	Master		Master	3			3					
	Physik der Informationstechnologie		Physik der Informationstechnologie	20	9	0	17	7	0	3	2	0
	Physik der Informationstechnologie Summe			150	123	10	143	117	8	7	6	2
	Bachelor		Bachelor	29	29	9	29	29	9			
	Master		Master	2	2	1	2	2	1			
	Abschluss im Ausl.		Abschluss im Ausl.	3	3							
	Promotion		Promotion	184	157	20	174	148	18	7	6	2
	Master		Master	8	3		8	3				
	Computational Science		Computational Science	8	3	0	8	3	0	0	0	0
	Computational Science Summe			2.192	1.741	189	1.749	1.320	144	75	58	2
FB 14	Biochemie, Chemie und Pharmazie											

Studierende insgesamt, nach Studienformen in RSZ und im 1. Fachsem.

FB	Fach	HF / NF	Abschluss	insgesamt	in RSZ	im 1. Fachsem.	Erststudium/Konsekutives Stud. in RSZ	Erststudium/Konsekutives Stud. im 1. Fachsem.	Zweitstudium	Zweitstudium in RSZ	Zweitstudium 1. Fachsem.
	Biochemie	Hauptfach	Bachelor Diplom Abschluss im Ausl. Promotion	182 97 38 1	182 38 1		182 96 1	182 38 1		1	
	Biochemie Summe			132	132	16	279	0	1	13	10
	Chemie	Hauptfach	Bachelor Master LA Grundschule LA Haupt-/Realschule LA Gymnasium LA Förderschule Diplom Promotion	412 434 180 1 90 165 4 88	353 288 149 53 58 128 4 88	16 2 2 2 2 2 1 17	221 421 180 1 69 121 4	0 1 53 2 2 2	1	13	10
	Chemie Summe			683	543	85	669	84	2	14	12
	Pharmazie	Hauptfach	Staatsexamen Abschluss im Ausl. Promotion	4 4 129	4 4 129	2 2 10	4 4	2 2	4	2	
	Pharmazie Summe			1478	1202	36	1088	86	14	79	38
FB 15	Biowissenschaften			427	385		420	380	7	5	0
	Biologie/Biowissenschaft	Hauptfach	Bachelor LA Haupt-/Realschule LA Gymnasium LA Förderschule Diplom Abschluss im Ausl. Promotion	165 252 51 3 4 287	95 157 46 3 4 287	1 2 4 4 21	141 192 44 3 4	18 48 1	10	21	
	Biologie/Biowissenschaft Summe			1199	977	26	812	633	4	76	36
	Bioinformatik	Hauptfach	Diplom	26	0	0	25	0	1	0	0
	Bioinformatik Summe			39	35	1	38	34	1	1	1
	Interdisciplinary Neuroscience	Hauptfach	Master	39	35	1	38	34	1	1	1
	Interdisciplinary Neuroscience Summe			79	76	2	79	76	2	0	0
	Molekulare Biowissenschaften	Hauptfach	Master	79	76	2	79	76	2	0	0
	Molekulare Biowissenschaften Summe			64	50	7	64	50	7		
	Ökologie und Evolution	Hauptfach	Master Abschluss im Ausl.	1	1	1	1	1			
	Ökologie und Evolution Summe			65	51	7	65	51	7	0	0
	Molekulare Biotechnologie	Hauptfach	Master	29	24	0	28	23	1	1	1
	Molekulare Biotechnologie Summe			29	24	0	28	23	0	1	1
	Cell Biology and Physiology	Hauptfach	Master	41	39	0	41	39	0	0	0
	Cell Biology and Physiology Summe			41	39	0	41	39	0	0	0
FB 16	Medizin			3518	3038	70	3149	2698	10	69	58
	Medizin	Hauptfach	Staatsexamen Abschluss im Ausl. Promotion Bachelor Magister	2583 19 128 2	2231 19 128 2	4 4 26 1	2520 19 1	4 4 4	4	63	52
	Medizin Summe			2733	2381	34	2541	2200	8	64	53
	Zahnmedizin	Hauptfach	Staatsexamen Promotion	613 27	503 27	2 2	608	498	2	5	5
	Zahnmedizin Summe			640	530	4	608	498	2	5	5
	Theoretische Medizin	Hauptfach	Promotion	10	10	2	0	0	0	0	0
	Theoretische Medizin Summe			135	117	30	0	0	0	0	0
	Master of Oral Implantology	Hauptfach	Master	135	117	30	0	0	0	0	0
	Master of Oral Implantology Summe			135	117	30	0	0	0	0	0

Abschl. im Ausland	Abschluss im Ausland
DSH	Deutsche Sprachprüfung für den Hochschulzugang
Fachsem.	Fachsemester
HF	Hauptfach
NF	Nebenfach
Konsekutives Stud.	Konsekutives Studium
Promotionsstud.	Promotionsstudium
RSZ	Regelstudienzeit
WS	Wintersemester

Glossar zur Studierendenstatistik

Studiengang

Ein Studiengang umfasst die Lehrinhalte eines Studienfachs/Ausbildungsgangs sowie den angestrebten Abschluss. Ein Student kann für mehrere Studiengänge eingeschrieben sein (siehe Doppelstudium).

Abschluss

Als Abschluss wird der nach einem erfolgreich absolvierten Hochschulstudium verliehene akademische Grad bezeichnet sowie ein sonstiger Studienabschluss durch kirchliche oder staatliche Prüfung.

Studienformen

Ein Erststudium führt zu einem ersten Hochschulabschluss. Auf das Erststudium kann ein weiterführendes Studium folgen (z.B. Zweit-, Aufbau-, Zusatzstudium). Ein Promotionsstudium kann ebenfalls auf ein Erststudium folgen und strebt den Abschluss Promotion an. Bei einem konsekutiven Studiengang folgt z.B. auf ein Bachelor-Studium ein darauf fachlich aufbauendes Master-Studium.

Erststudium

Als Erststudium wird das Studium bezeichnet, das zu einem ersten Hochschulabschluss führt.

Zweitstudium

Ein Zweitstudium liegt vor, wenn bereits ein Studium erfolgreich mit einem Hochschulabschluss absolviert worden ist und ein weiteres Studium mit einem neuen Abschluss aufgenommen wird.

Zusatzstudium

Von einem Zusatzstudium wird gesprochen, wenn bereits ein Studium erfolgreich mit einem Hochschulabschluss absolviert worden ist und nun in einem weiteren Studiengang aufbauend zusätzliche Qualifikationen erworben werden (z.B. Weiterbildungs-/Promotionsstudium).

Doppelstudium

Bei einem Doppelstudium werden zwei Studiengänge zeitlich parallel an einer oder zwei Hochschulen studiert.

Erstimmatrikuliert

Erstimmatrikulierte (Ersteingeschriebene) sind Studierende, die erstmalig ein Studium in Deutschland aufnehmen und sich im ersten Hochschulsesemester befinden.

Neuimmatrikuliert

Neuimmatrikulierte sind Studierende, die bereits an einer deutschen Hochschule eingeschrieben waren. Sie haben entweder an der Universität Frankfurt einen neuen Studiengang gewählt (erstes Fachsemester) oder setzen ihr Studium hier in einem höheren Fachsemester fort. Auf jeden Fall befinden sie sich in einem höheren Hochschulsesemester.

Beurlaubt

Beurlaubte sind Studierende, die sich z.B. aufgrund von Praktika, Auslandsaufenthalt oder Krankheit beurlauben lassen. Sie sind aber weiterhin immatrikuliert. Urlaubssemester werden nicht als Fachsemester gezählt und daher nicht auf die Studiendauer angerechnet.

Fachsemester

Fachsemester ist jedes Semester, das ein Student an der Hochschule in einem Studienfach absolviert.

Regelstudienzeit

Die Regelstudienzeit gibt den Zeitraum in Semestern an, in denen ein Studiengang absolviert werden kann. Sie wird in der Prüfungsordnung festgelegt.

Bildungsinländer

Studierende nicht-deutscher Staatsangehörigkeit, die ihre Hochschulzugangsberechtigung im deutschen Bildungssystem erworben haben.

Bildungsausländer

Studierende nicht-deutscher Staatsangehörigkeit, die ihre Hochschulzugangsberechtigung im Ausland bzw. an einem Studienkolleg erworben haben.

Kopf-Statistik

Jeder Studierende wird als Person ("Kopf") gezählt. Die Summe aller hierüber ermittelten Studierenden ergibt die Gesamtzahl aller an der Universität eingeschriebenen Studierenden (vgl. Fall-Statistik). Beispiel: Ein Lehramtsstudent wird, obwohl er mehrere Fächer studiert, nur einmal gezählt.

Fall-Statistik

Es werden bei einer Fall-Statistik alle Studiengänge des Studierenden berücksichtigt. Im Fall einer Fächerkombination wird ein Studierender daher mehrfach gezählt (vgl. Kopf-Statistik). Beispiel: Eine Lehramtsstudentin mit den Fächern Biologie und Chemie kommt in einer Fall-Statistik bis zu dreimal vor (im Fach Biologie, im Fach Chemie und in den Bildungswissenschaften).

Hinweis: Die verwendete männliche Form bezieht selbstverständlich die weibliche Form mit ein (und umgekehrt). Auf die Verwendung beider Geschlechtsformen wird lediglich mit Blick auf die bessere Lesbarkeit des Textes verzichtet.

Weitere Informationen finden Sie unter: www.statkap.uni-frankfurt.de

