



GOETHE 
UNIVERSITÄT
FRANKFURT AM MAIN

STUDIERENDENSTATISTIK
Wintersemester 2014/15

Herausgeber:

Präsident der Goethe-Universität Frankfurt am Main

Erstellt durch:

Studien-Service-Center: Dr. Rebekka Göhring, Christoph Götz, Dr. Stefan Horn

Stand der Daten:

07.11.2014

Auflage:

150

Bezug über:

Studien-Service-Center

Studierendenstatistik

Wintersemester 2014/15

Sehr geehrte Damen und Herren,

Sie halten die neue Studierendenstatistik der Goethe-Universität Frankfurt am Main für das Wintersemester 2014/15 in Ihren Händen.

Die Broschüre besteht aus mehreren Teilen.

Im ersten Teil erfahren Sie auf einen Blick alle wesentlichen Informationen in Kürze. Der darauf folgende Teil gibt Auskunft über die Studierenden in den Fachbereichen. Die Betrachtung erfolgt bis zur Ebene der einzelnen Studienfächer und Abschlüsse. Ein Glossar finden Sie am Ende.

Für Fragen und Anregungen stehen wir gerne zur Verfügung:

Goethe-Universität Frankfurt
Studien-Service-Center
„Statistik und Kapazität“
Christoph Götz (Leitung)

Grüneburgplatz 1
60323 Frankfurt am Main

Tel.: 069 798-18972
E-Mail: goetz@em.uni-frankfurt.de
www.statkap.uni-frankfurt.de

Anmerkung

Im Rahmen der Studierendenstatistik wird zwischen Kopf- und Fall-Statistik unterschieden. Bei einer Kopf-Statistik wird jeder Studierende als Person („Kopf“) gezählt. Bei einer Fall-Statistik werden alle Studiengänge des Studierenden berücksichtigt; alle Fächerkombinationen werden daher mehrfach gezählt.

Diese Unterscheidung ist für das Verständnis der Broschüre maßgeblich. Die statistischen Angaben im ersten Teil („Auf einen Blick – die Studierenden im Wintersemester 2014/15“, Seite 5) basieren auf Kopf-Statistiken. Die Informationen zu den Fachbereichen („Die Studierenden nach Fachbereichen im Wintersemester 2014/15“, ab Seite 13) beruhen dagegen auf Fall-Statistiken.

Weitere wichtige Begriffe zur Studierendenstatistik werden im Glossar erläutert.

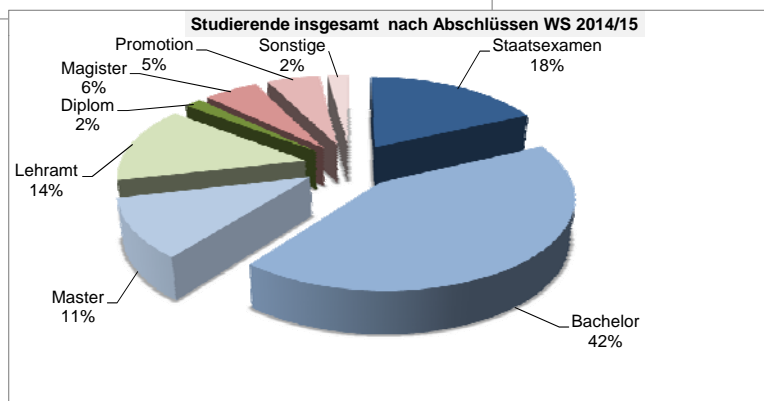
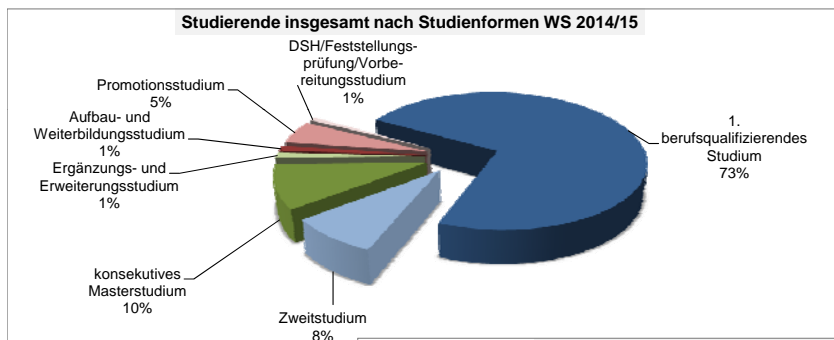
Inhaltsverzeichnis

Auf einen Blick – die Studierenden im Wintersemester 2014/15	Seite 5
Auf einen Blick – Wintersemester 2014/15	Seite 7
Die Fachbereiche im Überblick – Wintersemester 2014/15	Seite 9
Studierende nach Herkunftsland im Wintersemester 2014/15	Seite 11
Die Studierenden nach Fachbereichen im Wintersemester 2014/15	Seite 13
A. Studierende nach Fachbereichen und Abschlüssen insgesamt, in der Regelstudienzeit, im 1. Fach- und 1. Hochschulsemester, nach Geschlecht und Bildungsherkunft im Wintersemester 2014/15	Seite 15
B. Studierende nach Fachbereichen und Abschlüssen, nach Geschlecht und Bildungsherkunft insgesamt, in der Regelstudienzeit und im 1. Fachsemester im Wintersemester 2014/15	Seite 29
C. Studierende nach Fachbereichen und Abschlüssen in Studienformen insgesamt, in der Regelstudienzeit und im 1. Fachsemester im Wintersemester 2014/15	Seite 43
Abkürzungsverzeichnis	Seite 57
Glossar	Seite 58

Auf einen Blick - die Studierenden im Wintersemester 2014/15

Auf einen Blick - Wintersemester 2014/15

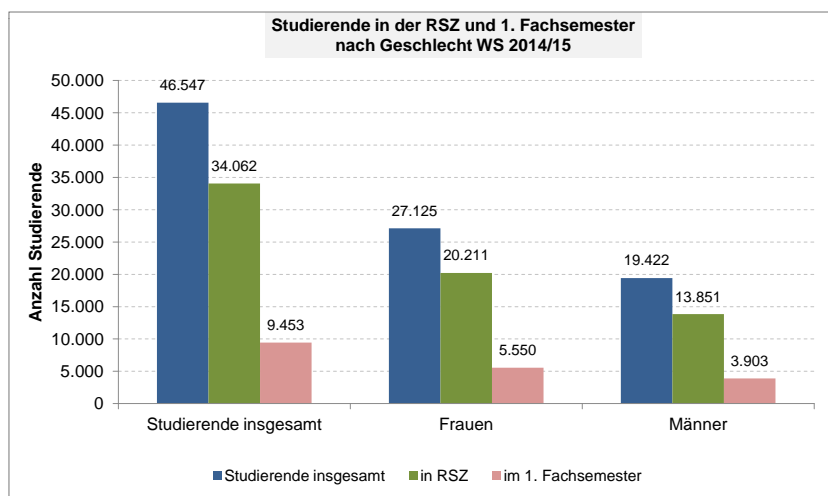
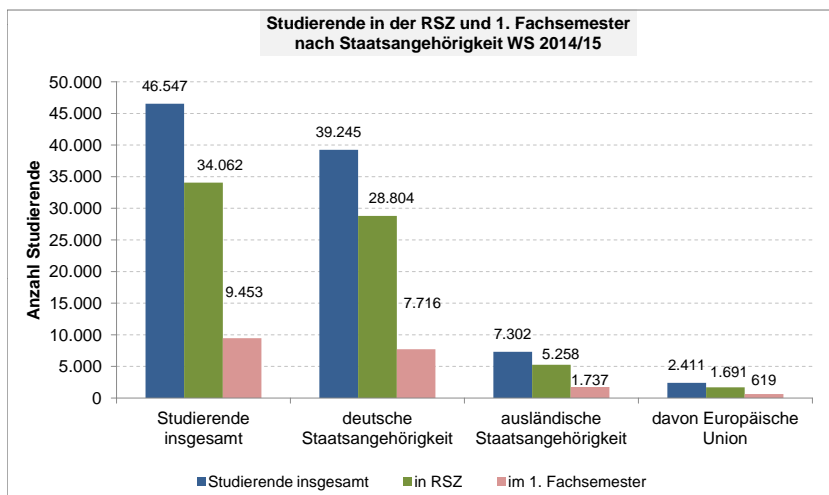
Studierende - Köpfe an der Goethe-Universität insgesamt		
	absolut	in %
Studierende insgesamt	46.547	100%
davon beurlaubt	724	2%
davon DSH/Feststellungsprüfung/ Vorbereitungsstudium	373	1%
davon im Lehramt	6.511	14%
davon nicht im Lehramt	39.663	85%
Studierende ohne Beurlaubte, DSH/Feststellungsprüfung/ Vorbereitungsstudium	45.453	98%



Studierende - Köpfe an der Goethe-Universität nach Studienform und Abschluss								
	insgesamt		davon in RSZ		davon im 1. Fachsem.		davon beurlaubt	
	absolut	in %	absolut	in %	absolut	in %	absolut	in %
Studierende insgesamt	46.547	100%	34.062	73%	9.453	20%	724	2%
Studienform								
1. berufsqualifizierendes Studium	33.888	73%	24.434	72%	6.776	20%	536	2%
Zweitstudium	3.933	8%	2.838	72%	803	20%	48	1%
konsekutives Masterstudium	4.667	10%	3.073	66%	1.228	26%	130	3%
Ergänzungs- und Erweiterungsstudium	617	1%	476	77%	78	13%	3	0%
Aufbau- und Weiterbildungsstudium	589	1%	396	67%	128	22%	-	0%
Promotionsstudium	2.480	5%	2.472	100%	188	8%	4	0%
DSH/Feststellungsprüfung/Vorbereitungsstudium	373	1%	373	100%	252	68%	3	1%
Abschluss								
Staatsexamen	8.425	18%	6.408	19%	1.032	11%	110	15%
Bachelor	19.762	42%	15.644	46%	5.419	57%	315	44%
Master	5.049	11%	3.344	10%	1.304	14%	130	18%
Lehramt	6.511	14%	4.600	14%	881	9%	107	15%
Lehramt - Grundschule	1.068		840		144		14	
Lehramt - Haupt-, Realschule	1.872		1.228		287		28	
Lehramt - Gymnasium	2.969		2.034		342		61	
Lehramt - Förderschule	602		498		108		4	
Diplom	807	2%	70	0%	2	0%	6	1%
Magister	2.555	6%	649	2%	88	1%	48	7%
Promotion	2.482	5%	2.474	7%	188	2%	4	1%
Sonstige	956	2%	873	3%	539	6%	4	1%
Abschluss im Ausland, Abschlusszeugnis, Zusatzstudium	541		475		287		-	
kirchliche Prüfung	42		25		-		1	
DSH/Feststellungsprüfung/Vorbereitungsstudium	373		373		252		3	

Auf einen Blick - Wintersemester 2014/15

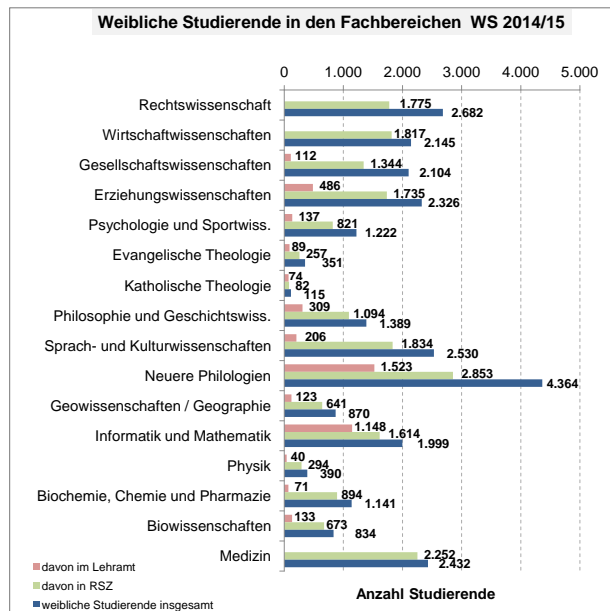
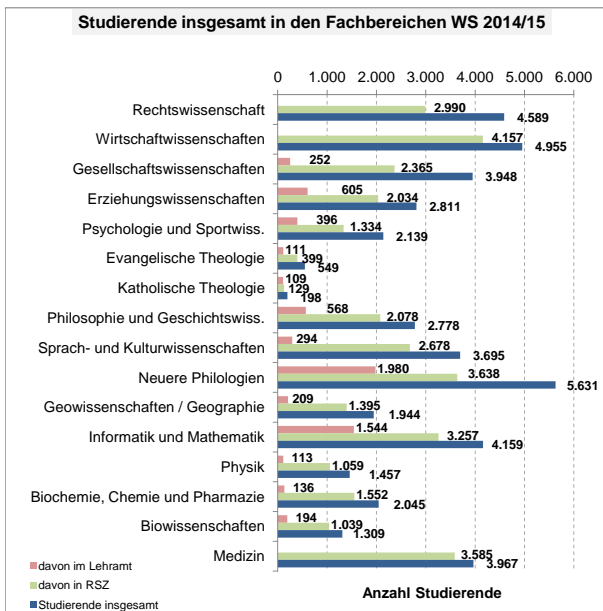
Studierende - Köpfe an der Goethe-Universität nach Staatsangehörigkeit und Bildungsin-/ausländer										
	insgesamt		davon in RSZ		davon im 1. Fachsem.		davon beurlaubt		davon weiblich	
	absolut	in %	absolut	in %	absolut	in %	absolut	in %	absolut	in %
Studierende insgesamt	46.547	100%	34.062	100%	9.453	100%	724	100%	27.125	100%
Staatsangehörigkeit										
deutsche Staatsangehörigkeit	39.245	84%	28.804	85%	7.716	82%	580	80%	22.520	83%
ausländische Staatsangehörigkeit	7.302	16%	5.258	15%	1.737	18%	144	20%	4.605	17%
davon Europäische Union	2.411	5%	1.691	5%	619	7%	32	4%	1.540	6%
Bildungsin-/ausländer										
Bildungsinländer	2.605	6%	1.759	5%	450	5%	41	6%	1.622	6%
Bildungsausländer	4.697	10%	3.499	10%	1.287	14%	103	14%	2.983	11%
davon Europäische Union	1.367	3%	996	3%	436	5%	21	3%	923	3%



Studierende - Köpfe an der Goethe-Universität nach Geschlecht										
	insgesamt		davon in RSZ		davon im 1. Fachsem.		davon Beurlaubte		davon Lehramt	
	absolut	in %	absolut	in %	absolut	in %	absolut	in %	absolut	in %
Studierende insgesamt	46.547	100%	34.062	100%	9.453	100%	724	100%	6.511	100%
Geschlecht										
Frauen	27.125	58%	20.211	59%	5.550	59%	546	75%	4.451	68%
Männer	19.422	42%	13.851	41%	3.903	41%	178	25%	2.060	32%

Die Fachbereiche im Überblick - Wintersemester 2014/15

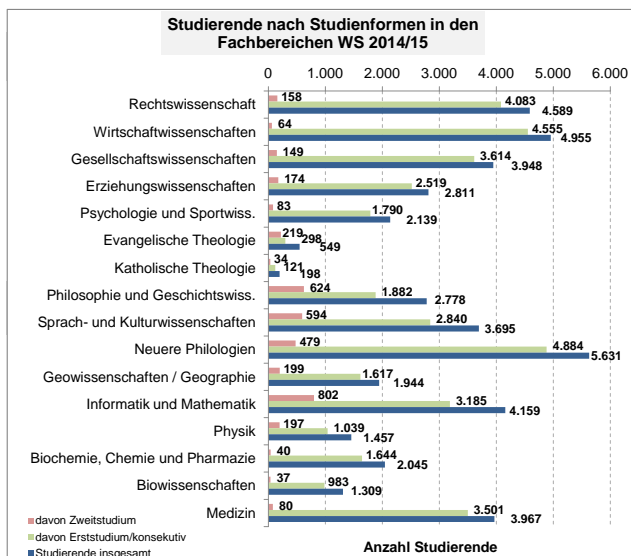
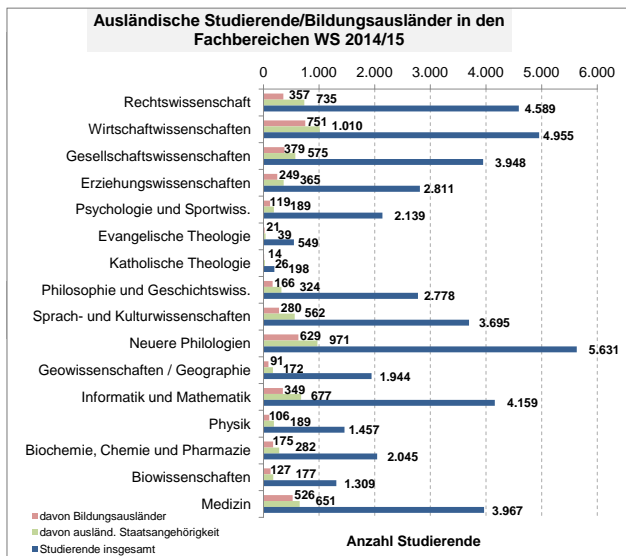
Studierende - Köpfe in den Fachbereichen	insgesamt		davon in RSZ		davon im 1. Fachsem.		davon Beurlaubte		
	absolut	in %	absolut	in %	absolut	in %	absolut	in %	
	Studierende insgesamt		46.547		100%		34.062		100%
Fachbereiche	46.174	99%	33.689	99%	9.201	97%	721	100%	
Rechtswissenschaft	4.589	10%	2.990	9%	591	6%	66	9%	
Wirtschaftswissenschaften	4.955	11%	4.157	12%	1.262	13%	147	20%	
Gesellschaftswissenschaften	3.948	8%	2.365	7%	833	9%	78	11%	
Erziehungswissenschaften	2.811	6%	2.034	6%	429	5%	32	4%	
Psychologie und Sportwiss.	2.139	5%	1.334	4%	387	4%	19	3%	
Evangelische Theologie	549	1%	399	1%	84	1%	11	2%	
Katholische Theologie	198	0%	129	0%	19	0%	1	0%	
Philosophie und Geschichtswiss.	2.778	6%	2.078	6%	630	7%	27	4%	
Sprach- und Kulturwissenschaften	3.695	8%	2.678	8%	775	8%	73	10%	
Neuere Philologien	5.631	12%	3.638	11%	1.137	12%	131	18%	
Geowissenschaften / Geographie	1.944	4%	1.395	4%	547	6%	16	2%	
Informatik und Mathematik	4.159	9%	3.257	10%	1.003	11%	50	7%	
Physik	1.457	3%	1.059	3%	308	3%	8	1%	
Biochemie, Chemie und Pharmazie	2.045	4%	1.552	5%	327	3%	12	2%	
Biowissenschaften	1.309	3%	1.039	3%	319	3%	9	1%	
Medizin	3.967	9%	3.585	11%	550	6%	41	6%	
DSH/Feststellungsprüfung/ Vorbereitungsstudium	373	1%	373	1%	252	3%	3	0%	



Studierende - Köpfe in den Fachbereichen nach Lehramt/Geschlecht	insgesamt						davon weiblich					
	insgesamt		in RSZ		im Lehramt		insgesamt		in RSZ		im Lehramt	
	absolut	in %	absolut	in %	absolut	in %	absolut	in %	absolut	in %	absolut	in %
Studierende insgesamt	46.547	100%	34.062	100%	6.511	100%	27.125	100%	20.211	100%	4.451	100%
Fachbereiche	46.174	99%	33.689	99%	6.511	100%	26.894	99%	19.980	99%	4.451	100%
Rechtswissenschaft	4.589	10%	2.990	9%	-	0%	2.682	10%	1.775	9%	-	0%
Wirtschaftswissenschaften	4.955	11%	4.157	12%	-	0%	2.145	8%	1.817	9%	-	0%
Gesellschaftswissenschaften	3.948	9%	2.365	7%	252	4%	2.104	8%	1.344	7%	112	3%
Erziehungswissenschaften	2.811	6%	2.034	6%	605	9%	2.326	9%	1.735	9%	486	11%
Psychologie und Sportwiss.	2.139	5%	1.334	4%	396	6%	1.222	5%	821	4%	137	3%
Evangelische Theologie	549	1%	399	1%	111	2%	351	1%	257	1%	89	2%
Katholische Theologie	198	0%	129	0%	109	2%	115	0%	82	0%	74	2%
Philosophie und Geschichtswiss.	2.778	6%	2.078	6%	568	9%	1.389	5%	1.094	5%	309	7%
Sprach- und Kulturwissenschaften	3.695	8%	2.678	8%	294	5%	2.530	9%	1.834	9%	206	5%
Neuere Philologien	5.631	12%	3.638	11%	1.980	30%	4.364	16%	2.853	14%	1.523	34%
Geowissenschaften / Geographie	1.944	4%	1.395	4%	209	3%	870	3%	641	3%	123	3%
Informatik und Mathematik	4.159	9%	3.257	10%	1.544	24%	1.999	7%	1.614	8%	1.148	26%
Physik	1.457	3%	1.059	3%	113	2%	390	1%	294	1%	40	1%
Biochemie, Chemie und Pharmazie	2.045	4%	1.552	5%	136	2%	1.141	4%	894	4%	71	2%
Biowissenschaften	1.309	3%	1.039	3%	194	3%	834	3%	673	3%	133	3%
Medizin	3.967	9%	3.585	11%	-	0%	2.432	9%	2.252	11%	-	0%
DSH/Feststellungsprüfung/ Vorbereitungsstudium	373	1%	373	1%	-	0%	231	1%	231	1%	-	0%

Die Fachbereiche im Überblick - Wintersemester 2014/15

Studierende - Köpfe in den Fachbereichen															
Fachbereiche	insgesamt		davon ausländ. Staatsangehörigkeit			davon deutsche Staatsangehörigkeit			davon Bildungsausländer		davon Bildungsinländer				
	insgesamt		in RSZ		insgesamt		in RSZ		insgesamt		in RSZ		insgesamt		
	absolut	in %	absolut	absolut	in %	absolut	absolut	in %	absolut	absolut	in %	absolut	absolut	in %	
Studierende insgesamt	46.547		34.062	7.302		5.258	39.245		28.804	4.697		3.499	2.605	1.759	
Fachbereiche	46.174	99%	33.689	6.944	95%	4.900	39.230	100%	28.789	4.339	92%	3.141	2.605	100%	1.759
Rechtswissenschaft	4.589	10%	2.990	735	11%	445	445	10%	2.545	357	8%	249	378	15%	196
Wirtschaftswissenschaften	4.955	11%	4.157	1.010	15%	820	3.945	10%	3.337	751	17%	598	259	10%	222
Gesellschaftswissenschaften	3.948	9%	2.365	575	8%	314	3.373	9%	2.051	379	9%	199	196	8%	115
Erziehungswissenschaften	2.811	6%	2.034	365	5%	232	2.446	6%	1.802	249	6%	163	116	4%	69
Psychologie und Sportwiss.	2.139	5%	1.334	189	3%	125	1.950	5%	1.209	119	3%	89	70	3%	36
Evangelische Theologie	549	1%	399	39	1%	25	510	1%	374	21	0%	13	18	1%	12
Katholische Theologie	198	0%	129	26	0%	20	172	0%	109	14	0%	12	12	0%	8
Philosophie und Geschichtswiss.	2.778	6%	2.078	324	5%	249	2.454	6%	1.829	166	4%	135	158	6%	114
Sprach- und Kulturwissenschaften	3.695	8%	2.678	562	8%	411	3.133	8%	2.267	280	6%	213	282	11%	198
Neuere Philologien	5.631	12%	3.638	971	14%	622	4.660	12%	3.016	629	14%	403	342	13%	219
Geowissenschaften / Geographie	1.944	4%	1.395	172	2%	124	1.772	5%	1.271	91	2%	70	81	3%	54
Informatik und Mathematik	4.159	9%	3.257	677	10%	512	3.482	9%	2.745	349	8%	261	328	13%	251
Physik	1.457	3%	1.059	189	3%	141	1.268	3%	918	106	2%	89	83	3%	52
Biochemie, Chemie und Pharmazie	2.045	4%	1.552	282	4%	206	1.763	4%	1.346	175	4%	139	107	4%	67
Biowissenschaften	1.309	3%	1.039	177	3%	152	1.132	3%	887	127	3%	118	50	2%	34
Medizin	3.967	9%	3.585	651	9%	502	3.316	8%	3.083	526	12%	390	125	5%	112
DSH/Feststellungsprüfung/ Vorbereitungsstudium	373	1%	373	358	5%	358	15	0%	15	358	8%	358	0	0%	0



Studierende - Köpfe in den Fachbereichen															
Fachbereiche	insgesamt		davon Erststudium/konsekutiver Master			davon Zweitstudium			davon Ergänzungs- und Erweiterungsstudium		davon Weiterbildungs-, Promotionsstudium, DSH/Feststellungsprüfung/Vorbereitungsstudium				
	insgesamt		in RSZ		insgesamt		in RSZ		insgesamt		in RSZ		insgesamt		
	absolut	in %	absolut	absolut	in %	absolut	absolut	in %	absolut	absolut	in %	absolut	absolut	in %	
Studierende insgesamt	46.547		34.062	38.555	100%	27.507	3.933	100%	2.838	617	100%	476	3.442	3.241	
Fachbereiche	46.174	99%	33.689	38.555	100%	27.507	3.933	100%	2.838	617	100%	476	3.069	89%	2.868
Rechtswissenschaft	4.589	10%	2.990	4.083	11%	2.585	158	4%	95	-	0%	-	348	10%	310
Wirtschaftswissenschaften	4.955	11%	4.157	4.555	12%	3.769	64	2%	60	-	0%	-	336	10%	328
Gesellschaftswissenschaften	3.948	8%	2.365	3.614	9%	2.126	149	4%	63	28	5%	19	157	5%	157
Erziehungswissenschaften	2.811	6%	2.034	2.519	7%	1.829	174	4%	94	43	7%	36	75	2%	75
Psychologie und Sportwiss.	2.139	5%	1.334	1.790	5%	1.108	83	2%	32	32	5%	21	234	7%	173
Evangelische Theologie	549	1%	399	298	1%	183	219	6%	184	12	2%	12	20	1%	20
Katholische Theologie	198	0%	129	121	0%	72	34	1%	20	20	3%	14	23	1%	23
Philosophie und Geschichtswiss.	2.778	6%	2.078	1.882	5%	1.327	624	16%	493	110	18%	96	162	5%	162
Sprach- und Kulturwissenschaften	3.695	8%	2.678	2.840	7%	1.965	594	15%	464	75	12%	63	186	5%	186
Neuere Philologien	5.631	12%	3.638	4.884	13%	3.144	479	12%	278	133	22%	86	135	4%	130
Geowissenschaften / Geographie	1.944	4%	1.395	1.617	4%	1.141	199	5%	134	41	7%	33	87	3%	87
Informatik und Mathematik	4.159	9%	3.257	3.185	8%	2.438	802	20%	665	75	12%	57	97	3%	97
Physik	1.457	3%	1.059	1.039	3%	701	197	5%	142	28	5%	23	193	6%	193
Biochemie, Chemie und Pharmazie	2.045	4%	1.552	1.644	4%	1.172	40	1%	22	12	2%	9	349	10%	349
Biowissenschaften	1.309	3%	1.039	983	3%	733	37	1%	18	8	1%	7	281	8%	281
Medizin	3.967	9%	3.585	3.501	9%	3.214	80	2%	74	-	0%	-	386	11%	297
DSH/Feststellungsprüfung/ Vorbereitungsstudium	373	1%	373	-	0%	-	-	0%	-	-	0%	-	373	11%	373

Studierende nach Herkunftsland im Wintersemester 2014/15

Kontinent: Afrika	
Land	Anzahl
Ägypten	59
Algerien	9
Äquatorialguinea	1
Äthiopien	6
Benin	2
Burkina Faso	2
Elfenbeinküste	5
Eritrea	8
Ghana	9
Guinea	2
Kamerun	40
Kenia	36
Kongo	3
Lesotho	1
Libyen	5
Madagaskar	9
Mali	1
Marokko	145
Mauretanien	1
Mauritius	1
Mosambik	1
Nigeria	17
Ruanda	1
Senegal	6
Simbabwe	5
Somalia	2
Südafrika	3
Sudan	5
Tansania	1
Togo	10
Tunesien	23
Uganda	2
Summe	421

Kontinent: Asien	
Land	Anzahl
Afghanistan	36
Syrien	45
Armenien	40
Aserbaidshan	22
Bahrain	3
Bangladesch	14
China, Volkrepublik	430
Georgien	99
Hongkong	1
Indien	85
Indonesien	83
Irak	17
Iran	186
Israel	29
Japan	45
Jemen	10
Jordanien	15
Kambodscha	3
Kasachstan	34
Kirgisistan	33
Südkorea	159
Libanon	16
Malaysia	11
Mongolei	19
Myanmar	2
Nepal	68
Oman	3
Pakistan	42
Palästina	20
Philippinen	14
Saudi-Arabien	7
Singapur	4
Sri Lanka	3
Tadschikistan	2
Taiwan	35
Thailand	19
Turkmenien	4
Usbekistan	44
Vietnam	116
Summe	1.818

Kontinent: Europa	
Land	Anzahl
Albanien	70
Belgien	17
Bosnien und Herzegowina	137
Bulgarien	323
Dänemark	15
Deutschland	39.245
Estland	20
Finnland	18
Frankreich	117
Griechenland	254
Irland	15
Island	3
Italien	331
Kosovo	21
Kroatien	257
Lettland	31
Litauen	41
Luxemburg	31
Malta	2
Mazedonien	36
Moldawien	47
Montenegro	7
Niederlande	27
Norwegen	5
Österreich	86
Polen	243
Portugal	74
Rumänien	115
Russland	350
Schweden	21
Schweiz	29
Serbien	141
Slowakei	46
Slowenien	14
Spanien	141
Tschechische Republik	40
Türkei	820
Ukraine	390
Ungarn	52
Vereinigtes Königreich	74
Weißrussland	83
Zypern	6
Summe	43.795

Kontinent: Amerika	
Land	Anzahl
Argentinien	17
Bolivien	6
Brasilien	92
Chile	13
Costa Rica	5
Dominikanische Republik	3
Ecuador	8
El Salvador	3
Guatemala	1
Haiti	2
Kanada	21
Kolumbien	91
Kuba	7
Mexiko	35
Nicaragua	2
Panama	3
Paraguay	5
Peru	54
Venezuela	17
USA	101
Summe	486

Kontinent: Australien/Sonstige	
Land	Anzahl
Australien	13
Fidschi-Inseln	1
Ohne Angabe	2
Staatenlos	11
Summe	27

Die Studierenden nach Fachbereichen im Wintersemester 2014/15

**A. Studierende nach Fachbereichen und
Abschlüssen insgesamt, in der
Regelstudienzeit, im 1. Fach- und
1. Hochschulsemester, nach Geschlecht und
Bildungsherkunft im WS 2014/15**

Studierende insgesamt, im 1. Fach- und 1. Hochschulsemester, nach Geschlecht und Bildungsherkunft

FB	Fach	HF / NF	Abschluss	Studierende insgesamt	in RSZ	1. Fachsem.	1. Hochschulsem.	Weiblich	Männlich	Bildungsinländer	Bildungsausländer		
FB 01 Rechtswissenschaft	Rechtswissenschaft	Hauptfach	Staatsexamen	5.103	3.317	665	533	2.987	2.116	4.622	481		
			Magister	4.303	2.727	482	400	2.547	1.756	234			
		Nebenfach	Abschluss im Ausl.	15	15	13	13	11	1	1	15	15	
			Promotion	219	219	18	2	100	163	163	56	56	
	Hauptfach	Bachelor	341	234	54	34	204	300	137	300	41		
		Magister	87	24	24	54	54	76	33	11	11		
	FB 02 Wirtschaftswissenschaften	Rechtswissenschaft	Hauptfach	Magister	4.966	3.219	567	449	2.916	2.050	4.609	357	
				Magister	8	7	7	0	2	8	8	0	
		LL.M. Europäisches u. Internationales Wirtschaftsrecht	Hauptfach	Magister	8	7	7	0	2	6	8	8	0
				Magister	44	27	27	25	30	14	14	44	44
		LL.M. für im Ausland graduierte Juristinnen und Juristen	Hauptfach	Magister	44	27	27	25	30	14	14	0	0
				Magister	65	44	44	44	32	33	2	63	63
		LL.M. Law and Finance	Hauptfach	Magister	65	44	44	43	32	33	2	63	63
				Magister	65	44	44	43	32	33	2	63	63
LL.M. Law and Finance Ergebnis		Hauptfach	Magister	9	9	9	5	2	7	3	3	6	
			Magister	9	9	9	5	2	7	3	3	6	
Master of Laws in Legal Theory (LL.M.)	Hauptfach	Magister	9	9	9	5	2	7	3	3	6		
		Magister	9	9	9	5	2	7	3	3	6		
Master of Laws in International Banking, Securit. a. Finance	Hauptfach	Magister	11	11	11	11	5	6	6	11	11		
		Magister	11	11	11	11	5	6	6	11	11		
Master of Laws in International Banking, Securit. a. Finance Ergebnis	Hauptfach	Magister	11	11	11	11	5	6	6	11	11		
		Magister	11	11	11	11	5	6	6	11	11		
Betriebswirtschaftslehre	Hauptfach	Magister	5.806	4.795	1.504	975	2.560	3.246	4.836	970	970		
		Promotion	158	155	137	9	58	100	148	10	10		
Betriebswirtschaftslehre Ergebnis	Hauptfach	Magister	131	131	16	1	37	94	106	106	25		
		Magister	277	213	72	34	179	241	241	36	36		
Volkswirtschaftslehre	Hauptfach	Magister	76	24	24	44	52	24	16	60	24		
		Magister	642	523	225	44	326	316	555	87	87		
Volkswirtschaftslehre Ergebnis	Hauptfach	Promotion	104	104	74	36	34	70	64	40	40		
		Magister	216	180	74	36	88	128	184	32	32		
Volkswirtschaftslehre Ergebnis	Hauptfach	Magister	39	11	11	36	20	19	31	8	8		
		Magister	359	295	74	36	142	217	80	217	80		
Wirtschaftspädagogik	Hauptfach	Bachelor	242	212	113	94	153	89	231	145	145		
		Magister	152	106	56	3	88	64	9	9	7		
Wirtschaftspädagogik Ergebnis	Hauptfach	Promotion	9	9	9	0	5	4	5	9	9		
		Magister	403	327	169	97	246	157	385	18	18		
Wirtschaftswissenschaften	Hauptfach	Bachelor	3.299	2.856	731	608	1.410	1.889	2.985	314	314		
		Magister	109	109	105	100	56	53	109	109	109		
Wirtschaftswissenschaften Ergebnis	Hauptfach	Bachelor	2	2	2	2	1	1	2	2	2		
		Magister	3.410	2.967	836	708	1.467	1.943	2.985	425	425		
Modern East Asian Studies	Hauptfach	Magister	76	52	29	12	50	26	43	43	33		
		Magister	76	52	29	12	50	26	43	43	33		
Quantitative Economics	Hauptfach	Magister	9	0	0	0	2	7	3	3	6		
		Magister	75	75	75	0	23	52	58	17	17		
Master of Finance	Hauptfach	Magister	75	75	75	0	23	52	58	17	17		
		Magister	75	75	75	0	23	52	58	17	17		
Master in Management Finance and Accounting	Hauptfach	Magister	123	67	67	0	42	81	117	6	6		
		Magister	123	67	67	0	42	81	117	6	6		
Master in Management Finance and Accounting Ergebnis	Hauptfach	Magister	78	44	44	0	36	42	71	7	7		
		Magister	78	44	44	0	36	42	71	7	7		
Master in Management Accounting and Information Management	Hauptfach	Magister	118	72	72	0	35	83	99	19	19		
		Magister	118	72	72	0	35	83	99	19	19		
Master in Management Finance and Information Management	Hauptfach	Magister	113	73	73	34	53	60	68	45	45		
		Magister	113	73	73	34	53	60	68	45	45		
International Economics and Economic Policy	Hauptfach	Magister	124	85	39	14	65	59	42	42	82		
		Magister	124	85	39	14	65	59	42	42	82		
Money and Finance	Hauptfach	Magister	161	108	60	33	46	115	88	88	88		
		Magister	161	108	60	33	46	115	88	88	88		
Graduate School of Economics, Finance and Management	Hauptfach	Promotion	115	107	38	18	27	88	58	57	57		
		Promotion	276	215	98	51	73	203	131	145	145		
Graduate School of Economics, Finance and Management Ergebnis	Hauptfach	Magister	6.321	3.935	1.226	545	3.403	2.918	5.704	617	617		
		Magister	1	1	1	1	1	1	1	1	1		
Arbeitslehre	Nebenfach	LA Haupt-/Realschule	2	2	2	0	1	2	3	0	0		
		LA Förderschule	3	3	3	0	1	2	3	0	0		
Arbeitslehre Ergebnis	Hauptfach	Bachelor	1.042	746	290	183	486	556	895	147	147		
		Magister	154	81	45	75	75	139	139	15	15		

Studierende insgesamt, im 1. Fach- und 1. Hochschulsesemester, nach Geschlecht und Bildungsherkunft

FB	Fach	HF / NF	Abschluss	Studierende insgesamt	in RSZ	1. Fachsem.	1. Hochschulsesem.	Weiblich	Männlich	Bildungsinländer	Bildungsausländer		
Politikwissenschaft	Hauptfach	Diplom	130	6	1	0	33	97	117	13			
		Magister	74	9	7	0	24	50	64	10			
	Nebenfach	Abschluss im Ausl.	9	82	5	0	7	1	8	9			
		Promotion	82	362	85	41	252	210	423	39			
	Hauptfach	Magister	182	58	1	0	82	100	162	20			
		LA Haupt-/Realschule	2.135	1.344	434	231	986	1.149	1.863	272			
	Nebenfach	LA Gymnasium	16				13	3	16				
		LA Förderschule	31				13	18	31				
	Sozialkunde	Hauptfach	Bachelor	48	0	0	0	26	22	48	0		
			Master	1.348	930	324	200	856	492	1.247	101		
		Nebenfach	Diplom	352	209	115	2	219	133	328	24		
			Magister	164	2			71	93	146	18		
Hauptfach		Magister	120	6			63	57	105	15			
		Zusatzstudium	1	1			1	1	1				
Nebenfach		Abschluss im Ausl.	11	11	11	11	7	4	11				
		Promotion	77	77	8	1	46	31	61	16			
Hauptfach		Bachelor	562	425	119	60	327	235	496	66			
		Magister	246	93	1	1	144	102	219	27			
Soziologie		Hauptfach	Promotion	1	1			1	1				
			Master	2.882	1.755	578	274	1.734	1.148	2.604	278		
	Nebenfach	Bachelor	152	86	39	2	53	99	142	10			
		Master	152	86	39	2	53	99	142	10			
	Hauptfach	Internationaler Studiengang/Friedens- und Konfliktforschung	270	148	68	4	176	94	252	18			
		Internationale Studien/Friedens- und Konfliktforschung	270	148	68	4	176	94	252	18			
	Nebenfach	LA Haupt-/Realschule	346	230	37	15	179	167	328	18			
		LA Gymnasium	428	326	45	15	217	211	410	18			
	Hauptfach	LA Förderschule	38	27	6	3	22	16	35	3			
		Master	812	583	88	33	418	394	773	39			
	Nebenfach	Wirtschafts- und Finanzsoziologie	19	19	19	1	9	10	19	0			
		Wirtschafts- und Finanzsoziologie	19	19	19	1	9	10	19	0			
FB 04 Erziehungswissenschaften	Hauptfach	LA Grundschule	10.960	7.775	1.503	830	8.108	2.852	10.305	655			
		LA Haupt-/Realschule	918	756	120	66	781	137	886	32			
	Nebenfach	LA Haupt-/Realschule	1.546	1.107	260	150	1.011	535	1.471	75			
		LA Gymnasium	2.317	1.742	296	202	1.430	887	2.215	102			
	Hauptfach	LA Förderschule	480	419	96	56	387	93	473	7			
		LA Grundschule	99	19			89	10	97	2			
	Nebenfach	LA Haupt-/Realschule	230	50			148	82	223	7			
		LA Gymnasium	368	102			248	120	358	10			
	Hauptfach	LA Förderschule	91	57			79	12	87	4			
		Bachelor	6.049	4.252	772	474	4.173	1.876	5.810	239			
	Nebenfach	Master	1.625	1.295	262	179	1.381	244	1.412	213			
		Diplom	335	254	87	1	288	47	315	20			
Hauptfach	Magister	235	1			167	68	214	21				
	Zusatzstudium	100	1			72	28	86	14				
Nebenfach	Abschluss im Ausl.	3	3	2	2	2	1	3					
	Promotion	77	77	5	5	56	21	67	10				
Hauptfach	Bachelor	520	345	58	28	329	191	471	49				
	Magister	204	54			155	49	163	41				
Nebenfach	LA Förderschule	3.100	2.030	414	210	2.451	649	2.729	371				
	LA Haupt-/Realschule	508	424	93	44	407	101	498	10				
Hauptfach	LA Förderschule	508	424	93	44	407	101	498	10				
	Erziehungshilfe	356	306	68	26	290	66	346	10				
Nebenfach	Praktisch Bildbare	408	337	79	42	324	84	403	5				
	Praktisch Bildbare	408	337	79	42	324	84	403	5				
Hauptfach	LA Grundschule	408	337	79	42	324	84	403	5				
	Nebenfach	519	426	77	34	447	72	499	20				
Sachunterricht	LA Grundschule	20				16	4	20					

Studierende insgesamt, im 1. Fach- und 1. Hochschulsesemester, nach Geschlecht und Bildungsherkunft

FB	Fach	HF / NF	Abschluss	Studierende insgesamt	in RSZ	1. Fachsem.	1. Hochschulsesem.	Weiblich	Männlich	Bildungsinländer	Bildungsausländer	
FB 05	Psychologie und Sportwissenschaften	Sachunterricht Ergebnis		539	426	77	34	463	76	519	20	
				3.030	1.921	514	205	1.717	1.313	2.866	164	
	Sportwissenschaft	Hauptfach	Bachelor	577	299	114	72	220	357	27	559	18
			Magister	31	3	3	3	4	27	3	30	1
			Abschluss im Ausl.	13	13	1	1	6	7	10	3	3
	Sportwissenschaft Ergebnis	Nebenfach	Magister	5				3	3	2	4	1
			LA Grundschule	629	315	118	76	233	396	603	149	26
			LA Haupt-/Realschule	150	114	20	4	106	44	149	1	
	Sport	Hauptfach	LA Gymnasium	340	212	27	8	132	208	333	208	7
			LA Förderschule	448	350	35	17	194	254	439	9	
			LA Grundschule	86	70	8	2	52	34	85	34	1
	FB 06	Evangelische Theologie	Sport Ergebnis	LA Förderschule	4				2	2	4	2
					1.030	746	90	31	486	544	1.012	18
					497	394	140	90	377	120	437	60
			Sportmedizin	Hauptfach	Master	292	199	93	1	225	67	285
Diplom					63				44	19	53	10
Abschluss im Ausl.					4	4	4	3	3	1	4	4
Psychologie			Nebenfach	Promotion	72	72	2	2	59	13	62	9
				Bachelor	9	2	2		2	7	9	2
				Magister	73				48	25	60	13
Sportmedizin Ergebnis			Nebenfach		1.010	671	246	96	758	252	906	104
					21				4	17	19	2
					21	0	0	0	4	17	19	2
Sports Medical Training / Clinical Exercise Physiology Ergebnis			Hauptfach	Master	101	54	25	1	56	45	98	45
				Abschlusszeugnis	101	54	25	1	56	45	98	45
				Kinder- und Jugendlichenpsychotherapie	48	38	3	0	46	2	46	2
Psychoanalyse Ergebnis	Nebenfach	Magister	48	38	3	0	46	2	46	2		
			34				21	13	30	4		
			34	0	0	0	21	13	30	4		
Ausbildungsprogramm Psychologische Psychotherapie	Hauptfach	Abschlusszeugnis	109	57	12	12	93	16	107	16		
		Ausbildungsprogramm Psychologische Psychotherapie	109	57	12	12	93	16	107	16		
		Sozialwissenschaften des Sports	48	40	1	1	20	28	45	3		
Sozialwissenschaften des Sports Ergebnis	Hauptfach	Master	48	40	20	1	20	28	45	3		
			1.173	854	212	87	810	363	1.113	60		
			150	120	16	8	134	16	147	3		
FB 07	Katholische Theologie	Evangelische Theologie Ergebnis	LA Grundschule	226	165	41	23	171	55	220	6	
			LA Haupt-/Realschule	109	83	10	7	73	36	108	1	
			LA Gymnasium	37	32	8	5	32	5	37	1	
		Evangelische Theologie	Hauptfach	Diplom	97	65	2		51	46	89	8
				kirchliche Prüfung	44	26			26	18	43	1
				Promotion	14	14			7	7	10	4
		Evangelische Theologie Ergebnis	Nebenfach	LA Grundschule	3				1	2	3	1
				LA Förderschule	1				1	1	1	1
				Magister	1				1	1	1	1
		Evangelische Theologie Ergebnis	Hauptfach		682	505	77	43	497	185	659	23
				Bachelor	89	37	16	6	67	22	84	5
				Magister	38	4	2		21	17	30	8
		Religionswissenschaft	Hauptfach	Zusatzstudium	1	1			1	1	1	1
				Promotion	9	9			6	3	7	2
				Bachelor	108	87	53	25	73	35	101	7
Religionswissenschaft Ergebnis	Nebenfach	Magister	44	10			24	20	35	7		
			289	148	71	31	192	97	258	31		
		Master	13	13	9		11	2	13	1		
Vergleichende Religionswissenschaft	Hauptfach		13	13	9	0	11	2	13	0		
		Vergleichende Religionswissenschaft	189	188	55	13	110	79	183	6		
		Evangel. Theologie (Magister Theologiae)	189	188	55	13	110	79	183	6		
Evangel. Theologie (Magister Theologiae) Ergebnis	Hauptfach		189	188	55	13	110	79	183	6		
			584	411	71	36	396	188	554	30		
			40	28	6	1	25	15	38	2		

Studierende insgesamt, im 1. Fach- und 1. Hochschulsemester, nach Geschlecht und Bildungsherkunft

FB	Fach	HF / NF	Abschluss	Studierende insgesamt	in RSZ	1. Fachsem.	1. Hochschulsem.	Weiblich	Männlich	Bildungsinländer	Bildungsausländer	
Katholische Theologie	Hauptfach		LA Grundschule	111	88	10	5	104	7	109	2	
			LA Haupt/Realschule	140	99	21	15	101	39	137	3	
			LA Gymnasium	110	81	12	8	71	39	106	4	
			LA Förderschule	24	19	3	1	20	4	23	1	
			Magister	16				4	12	16		
			Zusatzstudium	1	1			1		1		
	Nebenfach		Promotion	13	13			5	8	7		
			Bachelor	44	42	18	6	22	22	43	1	
			LA Grundschule	1				1		1		
			LA Förderschule	1						1		
			Magister	19	7			12	7	17	2	
			Magister	520	378	70	36	367	153	497	23	
Religionsphilosophie	Hauptfach		Master	6	4	1		3	3	4	2	
			Magister	26	10			6	20	26		
			Zusatzstudium	4	4			4		4		
			Promotion	10	10			4		7	3	
			Bachelor	4	1			4		4		
			Magister	14	4			12	2	12	2	
	Nebenfach		Magister	64	33	1	0	29	35	7	57	412
			Bachelor	280	279	78	48	109	171	263	17	
			Master	2	2	1		2		2		
			LA Haupt/Realschule	490	332	115	45	292	198	470	20	
			LA Gymnasium	563	384	75	45	307	256	551	12	
			LA Förderschule	37	32	8	3	30	7	36	2	
Geschichte	Hauptfach		Magister	272	91			108	164	255	17	
			Zusatzstudium	16	16			12	4	14		
			Abschluss im Ausl.	11	11	10	10	4		7	11	
			Promotion	38	38			19	19	34	4	
			Bachelor	789	692	313	189	430	359	727	62	
			Magister	1				1		1		
	Nebenfach		Magister	149	65			67	82	141	8	
			Bachelor	2.648	1.942	600	340	1.378	1.270	2.493	155	
			Master	554	515	246	108	232	322	526	28	
			LA Gymnasium	44	44	25	3	19	25	37	7	
			LA Gymnasium	472	338	79	32	282	190	449	23	
			Magister	409	118			159	250	389	20	
Philosophie	Hauptfach		Zusatzstudium	10	10			7	3	9	1	
			Abschluss im Ausl.	17	17	13	13	8	9	17	17	
			Promotion	62	62	1		23	39	40	22	
			Bachelor	768	697	384	217	426	342	751	17	
			Magister	162	48	1		76	86	147	15	
			Magister	2.498	1.849	749	373	1.232	1.266	2.348	150	
	Nebenfach		Bachelor	659	606	212	91	441	218	634	25	
			Master	14	14	14		9	5	13	1	
			Magister	143	59			96	47	136	8	
			Zusatzstudium	11	11			6	5	10	1	
			Abschluss im Ausl.	1	1	1	1	1		1	1	
			Promotion	21	21	2	2	15	6	14	7	
Philosophie Ergebnis	Hauptfach		Bachelor	709	646	243	134	467	242	678	31	
			Magister	113	72	7		69	44	105	8	
			Promotion	1	1				1	1		
			Magister	1.672	1.431	479	228	1.104	568	1.590	82	
			Promotion	8				1	5	6	2	
			Magister	10	10			1	9	9	1	
	Nebenfach		Magister	6				4	2	6		
			Promotion	24	10	0	0	8	16	21	3	
			Magister	58				22	36	52	6	
			Promotion	33	33	1		15	18	32	1	
			Magister	46				21	25	41	5	
			Magister	1								
Ethnologie	Hauptfach		Magister	8				3	5	6	2	
			Promotion	10	10			1	9	1		
			Magister	6				4	2	6		
			Promotion	24	10	0	0	8	16	21	3	
			Magister	58				22	36	52	6	
			Promotion	33	33	1		15	18	32	1	
	Nebenfach		Magister	46				21	25	41	5	
			Promotion									
			Magister	1								
			Promotion									
			Magister									
			Promotion									
Ethnologie Ergebnis	Hauptfach		Magister	8				3	5	6	2	
			Promotion	10	10			1	9	1		
			Magister	6				4	2	6		
			Promotion	24	10	0	0	8	16	21	3	
			Magister	58				22	36	52	6	
			Promotion	33	33	1		15	18	32	1	
	Nebenfach		Magister	46				21	25	41	5	
			Promotion									
			Magister	1								
			Promotion									
			Magister									
			Promotion									

Studierende insgesamt, im 1. Fach- und 1. Hochschulsemester, nach Geschlecht und Bildungsherkunft

FB	Fach	HF / NF	Abschluss	Studierende insgesamt	in RSZ	1. Fachsem.	1. Hochschulsem.	Weiblich	Männlich	Bildungsinländer	Bildungsausländer
FB 09 Sprach- und Kulturwissenschaften	Mittlere und neuere Geschichte Ergebnis	Hauptfach	Master	137	33	1	0	58	79	125	12
	Geschichte (mit Auflagen)			8	3	1	1	3	5	3	5
	Geschichte (mit Auflagen) Ergebnis	Nebenfach	Bachelor Magister	144	138	53	21	73	71	141	3
	Geschichte u. Philosophie d. Wissenschaften			40	23	2		16	24	38	2
	Geschichte u. Philosophie d. Wissenschaften Ergebnis			184	161	55	21	89	95	179	5
	Kulturwissenschaften			7.493	5.408	1.724	803	5.081	2.412	6.820	673
	Afrikanische Sprachwissenschaften	Hauptfach	Magister Magister Abschluss im Ausl. Promotion	2	2	2	2	2	2	2	2
	Afrikanische Sprachwissenschaften Ergebnis			6	6			4	2	2	4
				13	11	2	2	8	5	7	6
				62	62	29	18	35	27	60	27
Klassische Archäologie	Magister	Hauptfach	Magister	68	23	1		42	26	64	4
	Zusatzstudium			6	6			6	4	4	2
	Abschluss im Ausl.			3	3	3	3	1	2	3	3
	Promotion			8	8	1		5	3	6	2
	Bachelor	Nebenfach	Bachelor	162	149	38	21	104	58	154	8
	Magister			92	33			60	32	85	7
	Klassische Archäologie Ergebnis			401	284	72	42	253	148	373	28
	Südostasienwissenschaften	Hauptfach	Magister	9				6	3	8	1
	Südostasienwissenschaften Ergebnis	Nebenfach	Promotion Magister	5	5	3	2	1	4	2	3
				5				3	2	4	1
Südostasienwissenschaften Ergebnis	Griechisch	Hauptfach	LA Gymnasium	19	5	3	2	10	9	14	5
	Griechisch Ergebnis			20	16	4	3	13	7	18	2
				20	16	4	3	13	7	18	2
				349	223	87	41	209	140	331	18
				3					3	3	
	Japanologie	Hauptfach	Magister	15	3	1		9	6	14	1
	Japanologie Ergebnis	Nebenfach	Abschluss im Ausl. Promotion	4	4	1	1	4	2	4	4
				2	2			2	2	2	2
				161	137	71	37	97	64	142	19
	Japanologie Ergebnis		Nebenfach	Bachelor Magister	27	10			15	12	24
				561	379	160	79	336	225	516	45
				50	35	13	5	46	4	47	3
				68	52	12	4	59	9	67	1
				196	142	23	8	147	49	189	7
				24	21	5	1	21	3	23	1
				338	250	53	18	273	65	326	12
				688	575	170	100	560	128	624	64
				34	34	21	1	31	3	28	6
Kunsterziehung			Hauptfach	Magister	329	105	2		259	70	290
				20	20			14	6	16	4
				58	58	3		36	22	50	8
				500	451	169	90	375	125	452	48
				199	91	1		133	66	178	21
				1.828	1.334	366	191	1.408	420	1.638	190
				192	125	17	9	119	73	186	6
				192	125	17	9	119	73	186	6
				50	41	12	3	41	9	50	6
	Kunsterziehung Ergebnis		Hauptfach	LA Hauptl./Realschule LA Förderschule	45	31	9	3	31	14	45
				21	20	5	2	18	3	20	1
				116	92	26	8	90	26	115	1
				165	165	85	55	91	74	154	11
				181	110			95	86	162	19
				13	13			6	7	11	2
				14	14	1	1	1	1	1	4
				148	130	54	32	89	59	136	12
				36	13			17	19	33	3
				557	445	140	88	304	253	506	51

Studierende insgesamt, im 1. Fach- und 1. Hochschulsemester, nach Geschlecht und Bildungsherkunft

FB	Fach	HF / NF	Abschluss	Studierende insgesamt	in RSZ	1. Fachsem.	1. Hochschulsem.	Weiblich	Männlich	Bildungsinländer	Bildungsausländer
	Orientalistik	Hauptfach	Magister	4				1	3		4
		Nebenfach	Promotion	1	1			1			1
	Orientalistik Ergebnis		Magister	4				3	1		4
	Russisch	Hauptfach	LA Gymnasium	9	1	0	0	5	4		1
	Russisch Ergebnis			3	0	0	0	3	0		3
			Bachelor	174	132	30	10	108	66		153
			Master	21	14	13	1	15	6		16
			Magister	15	1			5	10		15
			Promotion	2	2			1	1		2
	Sinologie			130	101	38	19	93	37		112
		Nebenfach	Magister	22	9			15	7		19
	Sinologie Ergebnis			364	259	81	30	237	127		316
			Magister	2				2			2
			Promotion	2	2			1	1		2
			Magister	1							1
	Turkologie			5	2	0	0	3	2		3
			Bachelor	163	142	64	42	116	47		153
			Master	39	18	9		32	7		33
			Magister	9				5	4		9
			Abschluss im Ausl.	3	3	2	2	2	1		3
			Promotion	8	8			5	3		5
	Kulturanthropologie und Europäische Ethnologie			107	87	33	16	77	30		100
		Nebenfach	Bachelor	31	12			22	9		24
			Magister	360	270	108	60	259	101		324
	Kulturanthropologie und Europäische Ethnologie Ergebnis			33	28	18	3	18	15		30
			Bachelor	1	1			1			1
			Master	10	3			5	5		8
			Zusatzstudium	3	3			2	1		3
			Abschluss im Ausl.	1	1	1	1	1	1		1
			Promotion	3	3			3	3		3
	Judaistik			48	42	22	8	28	20		45
		Nebenfach	Bachelor	1	1			1			1
			Magister	9	3			6	3		9
	Judaistik Ergebnis			109	85	41	12	64	45		99
			Magister	97	34			80	17		91
			Zusatzstudium	3	3			2	1		3
			Promotion	24	24			21	3		24
	Kunst - Medien - Kulturelle Bildung			270	89	18	5	208	62		255
		Nebenfach	Bachelor	41	38			38	3		39
			Magister	435	188	18	5	349	86		412
	Kunst - Medien - Kulturelle Bildung Ergebnis			21	9			13	8		17
		Nebenfach	Magister	21	9	0	0	13	8		17
			Bachelor	50	49	23	13	23	27		46
			Magister	27	5			12	15		24
	Archäometrie			77	54	23	13	35	42		70
	Archäometrie Ergebnis			38	38	5	2	17	21		35
			Bachelor	33	8			21	12		28
			Magister	1	1			1	1		1
			Zusatzstudium	10	10	1		8	2		6
			Promotion	57	54	16	7	30	27		50
		Nebenfach	Bachelor	17	9			12	5		14
			Magister	156	120	22	9	89	67		134
	Archäologie und Kulturgeschichte des Vorderen Orients Ergebnis			3	3			3	1		2
	Archäologie und Kulturgeschichte des Vorderen Orients	Hauptfach	Magister	3	0	0	0	3	0		2
	Archäologie und Kulturgeschichte des Vorderen Orients Ergebnis			1				1			1
			Promotion	6	6			2	4		5
		Nebenfach	Magister	1				1	1		1
	Vergleichende Sprachwissenschaften Ergebnis			8	6	0	0	3	5		5
	Phonetik	Hauptfach	Magister	1	1			1	1		1

Studierende insgesamt, im 1. Fach- und 1. Hochschulsesemester, nach Geschlecht und Bildungsherkunft

FB	Fach	HF / NF	Abschluss	Studierende insgesamt	in RSZ	1. Fachsem.	1. Hochschulsesem.	Weiblich	Männlich	Bildungsinländer	Bildungsausländer
	Phonetik	Hauptfach Nebenfach	Promotion Magister	3 2	3			1	2	2	1
	Phonetik Ergebnis			6	3	0	0	3	3	5	1
	Griechische Philologie	Hauptfach	Bachelor	19	19	4	1	13	6	17	2
Magister			5	2	4	2	1	3	3	4	1
Zusatzstudium		3	3								
Promotion		3	3								
	Bachelor	Nebenfach	Bachelor	41	38	13	7	20	21	37	4
Magister	12		4	6	12	6	12	6	12	12	
	Griechische Philologie Ergebnis			83	69	17	8	47	36	76	7
	Vor- und Frühgeschichte	Hauptfach	Bachelor	58	58	14	10	32	26	55	3
Magister			54	13	35	19	46	19	8	46	8
Zusatzstudium		4	4								
Promotion		19	19	2	10	9	1	10	9	18	1
	Bachelor	Nebenfach	Bachelor	92	91	33	17	35	57	89	3
Magister	34		8	13	34	21	1	13	21	33	1
	Vor- und Frühgeschichte Ergebnis			261	193	49	27	127	134	244	17
	Hilfswissenschaften des Altertums	Hauptfach Nebenfach	Promotion Magister	1 2	1			1		1	
	Hilfswissenschaften des Altertums Ergebnis			3	2	0	0	3	0	3	0
	Archäologie und Geschichte der römischen Provinzen	Hauptfach	Bachelor	42	42	17	10	18	24	41	1
Magister			18	6	6	12	17	1	1	1	1
Promotion		4	4	1	3	4	2	1	3	4	4
Bachelor		49	49	20	21	28	4	21	28	45	4
	Archäologie und Geschichte der römischen Provinzen Ergebnis	Nebenfach	Magister	23	13	1	1	9	14	21	2
			136	114	39	24	55	81	128	8	128
Bachelor		24	24	4	14	10	2	14	10	23	1
Magister		17	6	17	6	16	8	9	16	16	1
	Lateinische Philologie	Hauptfach	Zusatzstudium	4	4			3	1	4	
Promotion			2	2			2		2	2	
Bachelor		28	27	17	10	18	2	10	18	26	2
Magister		8	2	2	2	6	2	2	6	8	8
	Lateinische Philologie Ergebnis			83	65	21	12	40	43	79	4
	Ostslavistik	Hauptfach Nebenfach	Magister Promotion	2 1	1			1		1	
	Ostslavistik Ergebnis			4	4			4	1	1	
	West- und Südslavistik	Hauptfach Nebenfach	Magister	7	1	0	0	5	2	4	3
			2	2	1	1	1	1	1	1	2
	West- und Südslavistik Ergebnis			4	0	0	0	3	1	2	2
	Empirische Sprachwissenschaft (Bachelor: 6 Semester/Master 4 Semester)	Hauptfach	Bachelor	46				33	13	40	6
Master			18	9	8	14	10	8	14	14	4
Magister		1	1	1	1	1	1	1	1	1	1
Bachelor		36	1	36	1	11	33	25	11	33	3
	Empirische Sprachwissenschaft Ergebnis	Nebenfach	Magister	29	19	2	2	24	5	25	4
			130	30	11	1	93	37	113	17	17
Master		28	14	8	8	14	14	14	14	20	8
		28	14	8	8	14	14	14	14	20	8
	Islamische Religion	Hauptfach	Bachelor	90	73	35	14	57	33	86	4
Magister			1	1	1	1	1	1	1	1	1
Bachelor		86	72	38	12	60	26	79	26	79	7
Magister		6	6	6	6	6	6	6	6	6	6
	Sprachen und Kulturen Südostasiens Ergebnis			183	152	73	26	123	60	11	11
	Islamische Studien	Hauptfach	Bachelor	345	266	107	37	244	101	318	27
Master			50	50	32	1	37	13	46	46	4
Promotion		9	9								
		404	325	139	38	284	120	371	120	33	33
	Curatorial Studies	Hauptfach	Master	54	35	16	3	40	14	40	14
	Curatorial Studies Ergebnis			54	35	16	3	40	14	40	14

Studierende insgesamt, im 1. Fach- und 1. Hochschulsemester, nach Geschlecht und Bildungsherkunft

FB	Fach	HF / NF	Abschluss	Studierende insgesamt	in RSZ	1. Fachsem.	1. Hochschulsem.	Weiblich	Männlich	Bildungsinländer	Bildungsausländer	
FB 10 Neuere Philologien	Empirische Sprachwissenschaft (Bachelor: 8 Semester/Master 2 Semester)	Hauptfach	Bachelor	194	186	65	30	148	46	178	16	
		Nebenfach	Master Bachelor	8 250	2 232	1 123	1 60	6 176	2 74	7 232	7 417	18 35
	Japan in der Welt	Hauptfach	Master	34	21	13	1	23	11	31	31	3
		Hauptfach	Master	34	21	13	1	23	11	31	31	3
	Southeast Asian Studies	Hauptfach	Master	11	10	5	1	7	4	5	5	6
		Hauptfach	Master	11	10	5	1	7	4	5	5	6
	Archäologie von Münze, Geld und von Wirtschaft in der Antike	Hauptfach	Bachelor	3	3	2	2	2	2	3	3	3
		Nebenfach	Bachelor Magister	15 1	15 1	6 1	1	5 1	10 1	15 1	15 1	15 1
	Archäologie von Münze, Geld und von Wirtschaft in der Antike Ergebnis				19	19	8	1	7	12	19	0
	FB 10 Neuere Philologien				10.768	7.003	1.896	1.014	8.365	2.403	9.646	1.122
American Studies	Bachelor	Hauptfach	Bachelor	255	185	58	40	187	68	236	19	
		Nebenfach	Master	23	23	18	5	16	7	14	9	
	Magister	Hauptfach	Magister	112	6	6		75	37	101	11	
		Nebenfach	Zusatzstudium	1	1			1	1	1	1	
	Promotion	Hauptfach	Promotion	8	8			7	1	6	2	
		Nebenfach	Bachelor Magister	199 63	163 22	50 63	29	151 48	48 15	186 55	13 8	
	American Studies Ergebnis			661	408	126	74	485	176	599	62	
			LA Grundschule	179	10	32	14	165	14	169	10	
	Englisch/Anglistik	Hauptfach	LA Haupt-/Realschule	323	194	41	14	237	86	292	31	
		Nebenfach	LA Gymnasium LA Förderschule LA Grundschule	763 41 4	531 36 3	95 4 3	57 1 1	540 36 1	223 5 3	721 39 4	42 2 4	
Englisch/Anglistik Ergebnis			1.310	914	172	82	979	331	1.225	85		
		LA Haupt-/Realschule	137	87	19	8	112	25	113	24		
Französisch	Hauptfach	LA Gymnasium	327	223	39	27	266	61	303	24		
	Nebenfach	LA Gymnasium	464	310	58	35	378	86	416	48		
Französisch Ergebnis			1.031	808	132	66	881	150	997	34		
		LA Haupt-/Realschule	518	336	62	34	422	96	479	39		
Deutsch	Hauptfach	LA Gymnasium	677	423	62	40	521	156	664	13		
	Nebenfach	LA Förderschule LA Grundschule LA Förderschule	215 8 7	182 8 7	43 8 7	17	190 4 3	25 4 4	214 8 7	1 4 7		
Deutsch Ergebnis			2.456	1.749	299	157	2.021	435	2.369	87		
		LA Gymnasium	90	59	7	5	68	22	75	15		
Italienisch	Hauptfach	Bachelor	88	63	24	11	61	27	84	4		
	Nebenfach	Master	1	1			1	1	1	1		
Skandinavistik	Hauptfach	Magister	64	7			45	19	59	5		
	Nebenfach	Zusatzstudium Promotion Bachelor Magister	3 2 92 48	3 2 83 12	3 2 43 2	3 24	3 60 8	3 32 41	3 2 88 7	3 4 4 4		
Skandinavistik Ergebnis			298	171	69	35	211	87	278	20		
		Master	266	231	74	47	214	52	228	38		
Theater-, Film- und Medienwissenschaft	Hauptfach	Magister	45	44	28	3	36	9	40	5		
	Nebenfach	Zusatzstudium Abschluss im Ausl. Promotion Bachelor Magister	123 1 3 18 38 20	9 1 3 18 4 19	9 1 3 1 4 106	3 3 1 1 1	92 1 11 29 13	31 1 2 9 7	89 1 13 34 18	34 1 3 5 2		
Theater-, Film- und Medienwissenschaft Ergebnis			514	329	106	53	397	117	423	91		
		Bachelor	301	225	58	29	250	51	249	52		
Romanistik	Hauptfach	Magister	245	14			189	56	178	67		
	Nebenfach	Zusatzstudium	3	3			3	2	1	1		

Studierende insgesamt, im 1. Fach- und 1. Hochschulsemester, nach Geschlecht und Bildungsherkunft

FB	Fach	HF / NF	Abschluss	Studierende insgesamt	in RSZ	1. Fachsem.	1. Hochschulsem.	Weiblich	Männlich	Bildungsinländer	Bildungsausländer
	Romanistik	Hauptfach	Abschluss im Ausl.	16	16	16	16	15	1		16
		Nebenfach	Promotion	16	16	2	16	13	3	11	5
	Romanistik Ergebnis	Hauptfach	Bachelor	327	266	76	39	245	82	272	55
		Nebenfach	Magister	192	43	3	147	147	45	159	33
				1.100	583	155	84	862	238	871	229
	Spanisch	Hauptfach	LA Gymnasium	412	296	38	21	305	107	340	72
	Spanisch Ergebnis	Hauptfach	Bachelor	412	296	38	21	305	107	340	72
	Allgemeine und vergleichende Literaturwissenschaft	Hauptfach	Magister	219	185	119	66	172	47	204	15
			Zusatzstudium	87	5	2	2	61	26	81	6
			Promotion	2	2	2	2	1	1	2	2
	Allgemeine und vergleichende Literaturwissenschaft Ergebnis			11	11	2	2	5	6	8	3
			Bachelor	319	203	121	66	239	80	295	24
			Magister	229	187	50	29	191	38	202	27
			Promotion	129	8	8	9	97	32	102	27
	English Studies	Hauptfach	Abschluss im Ausl.	9	9	9	9	6	3	9	9
			Promotion	23	23	65	37	18	5	21	2
		Nebenfach	Bachelor	276	219	65	27	212	64	249	27
			Magister	95	22	22	22	76	19	86	9
	English Studies Ergebnis	Hauptfach	Master	761	468	124	75	600	161	660	101
	Performing Arts	Hauptfach	Master	2	0	0	0	1	1	2	2
	Performing Arts Ergebnis			2	0	0	0	1	1	0	2
			Bachelor	934	766	317	202	729	205	872	62
			Magister	393	9	9	9	284	109	327	66
			Zusatzstudium	7	7	7	7	6	1	6	1
	Germanistik	Hauptfach	Abschluss im Ausl.	31	31	28	27	21	10	31	31
			Promotion	44	44	44	44	27	17	33	11
		Nebenfach	Bachelor	299	224	62	41	221	78	271	28
			Magister	235	51	51	51	168	67	206	29
	Germanistik Ergebnis	Hauptfach	Abschlusszeugnis	1.943	1.132	407	270	1.456	487	1.715	228
	Buch- und Medienpraxis	Hauptfach		14	8	8	8	12	2	12	2
	Buch- und Medienpraxis Ergebnis			14	8	8	8	12	2	12	2
			Bachelor	163	142	60	36	129	34	151	12
			Master	10	9	4	4	10	1	10	1
	Linguistik	Hauptfach	Abschluss im Ausl.	1	1	1	1	1	1	1	1
			Promotion	1	1	1	1	1	1	1	1
	Linguistik Ergebnis	Hauptfach	Master	175	153	65	37	140	35	161	14
	Dramaturgie	Hauptfach	Master	30	16	9	3	25	5	25	5
	Dramaturgie Ergebnis	Hauptfach	Abschluss im Ausl.	30	16	9	3	25	5	25	5
			Promotion	4	4	4	4	4	4	4	4
	Kognitive Linguistik	Hauptfach	Master	9	3	3	3	8	1	9	1
	Kognitive Linguistik Ergebnis	Hauptfach	Master	13	3	0	0	12	1	13	0
	Film und Audiovisual Media	Hauptfach	Master	20	16	8	8	17	3	18	2
	Film und Audiovisual Media Ergebnis	Hauptfach	Abschluss im Ausl.	3	3	3	3	2	1	3	3
	Romanistische Linguistik	Hauptfach	Master	23	19	11	23	19	4	18	5
	Romanistische Linguistik Ergebnis	Hauptfach	Master	5	5	2	2	4	1	4	1
	Anglophone Literatures	Hauptfach	Master	39	39	26	6	34	5	29	10
	Anglophone Literatures Ergebnis	Hauptfach	Abschluss im Ausl.	1	1	1	1	1	1	1	1
	Deutsche Literatur	Hauptfach	Master	40	40	27	7	35	5	29	11
	Deutsche Literatur Ergebnis	Hauptfach	Master	79	79	49	2	65	14	68	11
	Filmkultur	Hauptfach	Master	79	79	49	2	65	14	68	11
	Filmkultur Ergebnis	Hauptfach	Master	24	24	16	3	18	6	21	3
	Moving Cultures	Hauptfach	Master	24	24	16	3	18	6	21	3
	Moving Cultures Ergebnis	Hauptfach	Master	35	34	27	2	33	2	29	6
	Geowissenschaften / Geographie	Hauptfach	Master	35	34	27	2	33	2	29	6
	Geowissenschaften / Geographie Ergebnis			2.778	2.086	868	386	1.332	432	1.433	146
			Bachelor	561	398	196	113	234	327	542	19
			Master	61	37	13	1	22	39	58	3
			Promotion	1	1	1	1	1	1	1	1
	Geowissenschaften	Hauptfach	Promotion	49	49	2	2	25	24	37	12

Studierende insgesamt, im 1. Fach- und 1. Hochschulsemester, nach Geschlecht und Bildungsherkunft

FB	Fach	HF / NF	Abschluss	Studierende insgesamt	in RSZ	1. Fachsem.	1. Hochschulsem.	Weiblich	Männlich	Bildungsinländer	Bildungsausländer
	Geowissenschaften	Hauptfach	Bachelor	672	485	212	115	281	391	637	35
			LA Haupt/Realschule	536	416	133	79	217	319	514	22
			LA Gymnasium	394	294	108	39	253	373	141	21
			LA Förderschule	270	217	91	21	155	257	115	13
			Diplom	56	51	14	3	47	9	56	
			Abschluss im Ausl.	6				1	5		1
			Promotion	2	2	2	2	2	2	2	2
			Bachelor	23	23	5	10	13	20	3	3
			LA Förderschule	201	187	118	61	91	187	110	14
			Magister	1	4	2	7	10	16	1	1
	Geographie	Hauptfach	Magister	17	4	2	205	784	722	1.429	77
			Diplom	1.506	1.194	473					
	Geologie	Nebenfach	Diplom	3	8			3	5	5	3
			Magister	8	1			2	2	2	2
	Geologie	Hauptfach	Diplom	13	9	0	0	5	8	10	3
			Promotion	2	2			2	2	2	
	Geophysik	Hauptfach	Diplom	4	2	0	0	0	4	4	0
			Promotion	213	182	99	64	91	202	122	11
	Meteorologie	Hauptfach	Bachelor	31	20	10		6	25	31	
			Diplom	10				4	6	9	1
Meteorologie	Nebenfach	Promotion	3	3			1	2	3		
		Magister	1				1	1	1		
Meteorologie	Hauptfach	Magister	258	205	109	64	102	156	246	12	
		Promotion	2	2			2	2	2		
Mineralogie	Hauptfach	Magister	2	2	0	0	2	0	0	0	
		Promotion	100	68	28	59	59	41	6	6	
Umweltwissenschaften	Hauptfach	Magister	100	68	28	100	0	6	41	94	
		Promotion	59	33	9	9	31	28	57	2	
Physische Geographie	Hauptfach	Magister	59	33	9	0	31	28	57	2	
		Promotion	164	88	37	2	81	83	153	11	
Geographien der Globalisierung	Hauptfach	Magister	164	88	37	2	81	83	153	11	
		Promotion	5.245	4.137	1.285	597	2.622	2.623	4.787	458	
Geographien der Globalisierung	Hauptfach	Magister	1.114	918	378	209	287	827	948	166	
		Promotion	157	100	23	23	23	134	134	23	
Umweltwissenschaften	Hauptfach	Magister	93	79	15	8	43	50	88	5	
		Promotion	88	64	16	3	23	65	81	7	
Physische Geographie	Hauptfach	Magister	7	7		4	4	3	7		
		Promotion	4	4	4	4	4	4	4	4	
Geographien der Globalisierung	Hauptfach	Magister	53	53	6	3	6	47	37	16	
		Promotion	8	6	1	1	4	4	8	8	
Geographien der Globalisierung	Nebenfach	Magister	6	3	1		3	3	3	2	
		Promotion	1.530	1.234	444	229	393	1.137	1.307	223	
Informatik	Hauptfach	Magister	1.125	894	364	147	489	636	948	104	
		Promotion	103	61	26	2	36	67	94	9	
Informatik	Hauptfach	Magister	1.027	831	141	67	878	149	990	37	
		Promotion	571	440	118	59	366	205	550	21	
Informatik	Nebenfach	Magister	483	391	93	56	295	188	469	14	
		Promotion	59	51	13	5	48	11	56	3	
Mathematik	Hauptfach	Magister	35	27	4		13	22	31	4	
		Promotion	27	27	4	5	9	18	22	5	
Mathematik	Nebenfach	Magister	4	1			2	2	2	2	
		Promotion	6	3			5	1	6	2	
Mathematik	Hauptfach	Magister	3	3			2	1	3		
		Promotion	3.446	2.696	759	336	2.145	1.301	3.247	199	
Mathematik	Nebenfach	Magister	105	84	38	28	40	65	89	16	
		Promotion	34	25	13	1	11	23	30	4	
Bioinformatik	Hauptfach	Magister	17	17	3	1	6	11	15	2	
		Promotion									

Studierende insgesamt, im 1. Fach- und 1. Hochschulsemester, nach Geschlecht und Bildungsherkunft

FB	Fach	HF / NF	Abschluss	Studierende insgesamt	in RSZ	1. Fachsem.	1. Hochschulsem.	Weiblich	Männlich	Bildungsinländer	Bildungsausländer
FB 13 Physik	Bioinformatik Ergebnis			156	126	54	30	57	99	134	22
	Wirtschaftsinformatik	Hauptfach	Master	113	81	28	2	27	86	99	14
	Wirtschaftsinformatik Ergebnis			113	81	28	2	27	86	99	14
				1.796	1.321	396	186	523	1.273	1.657	139
				779	579	196	121	199	580	744	35
				171	116	33	1	39	132	160	11
				176	120	48	7	83	93	166	10
				180	140	40	14	67	113	174	6
				5	2			2	3	5	
	Physik	Hauptfach	LA Förderschule	44	1			6	38	42	2
			3	2				3	3		
			2	2				1	1		
			194	194	23	3	38	156	143	6	
			6	5	2		1	5	6		
			4	2			1	3	4		
			1.564	1.163	342	146	437	1.127	1.447	117	
			1	1	1	0	1	1	1	0	
			8	1			7	8	7		
			1	1			1	1	1		
			9	0	0	0	1	8	9	0	
			169	116	46	37	56	113	161	8	
			47	36	6	2	24	23	39	8	
			2	2	1	1	1	1	1	2	
			3	3			3	3	3	3	
			221	157	53	40	84	137	200	21	
			1	1			1	1	1	1	
			1	0	0	0	0	0	0	0	
			2.251	1.725	387	235	1.252	999	2.047	204	
			196	165	63	56	111	85	182	14	
			70	69	37	1	43	27	68	2	
			46	2			23	23	41	5	
			132	132	8		73	59	101	31	
			444	368	108	57	250	194	392	52	
			398	237	93	75	161	237	371	27	
			213	148	37	37	93	120	198	15	
			105	76	22	11	63	42	102	3	
			184	153	22	13	91	93	181	3	
			2	2	1	2	2	2	2		
			1	1	1	1	1	1	1	1	
			94	94	9	1	35	59	83	11	
			997	711	185	102	446	551	937	60	
			687	523	86	76	476	211	623	64	
			123	123	8		80	43	95	28	
			810	646	94	76	556	254	718	92	
			1.622	1.281	400	205	1.068	554	1.466	156	
			568	464	188	141	366	202	519	49	
			149	102	31	10	111	38	149	8	
			245	165	29	18	171	74	237	8	
			64	56	22	16	53	11	63	8	
			281	281	23	5	159	122	218	63	
			6	4	2	1	4	2	6		
			1	1			1	1	1		
			4	1			2	2	4		
			1.318	1.073	295	191	867	451	1.197	121	
			9	0	0	0	1	8	8	1	
			52	39	19	10	38	14	33	19	
			52	39	19	10	38	14	33	19	
			86	59	35	1	62	24	80	6	

Studierende insgesamt, im 1. Fach- und 1. Hochschulsesemester, nach Geschlecht und Bildungsherkunft

FB	Fach	HF / NF	Abschluss	Studierende insgesamt	in RSZ	1. Fachsem.	1. Hochschulsesem.	Weiblich	Männlich	Bildungsinländer	Bildungsausländer
	Molekulare Biowissenschaften Ergebnis			86	59	35	1	62	24	80	6
	Ökologie und Evolution	Hauptfach	Master	79	58	21		49	30	75	4
	Ökologie und Evolution Ergebnis			79	58	21	0	49	30	75	4
	Molekulare Biotechnologie	Hauptfach	Master	34	25	14		21	13	33	1
	Molekulare Biotechnologie Ergebnis			34	25	14	0	21	13	33	1
	Cell Biology and Physiology	Hauptfach	Master	44	27	16	3	30	14	40	4
	Cell Biology and Physiology Ergebnis			44	27	16	3	30	14	40	4
FB 16 Medizin				3.988	3.605	561	420	2.447	1.541	3.419	569
	Staatsexamen		Staatsexamen	2.859	2.638	376	300	1.806	1.053	2.614	245
	Medizin	Hauptfach	Abschluss im Ausl. Promotion	19	19	18	18	10	9	3	16
		Nebenfach	Bachelor	130	130	16	2	78	52	108	22
	Medizin Ergebnis			3.009	2.787	410	320	1.895	1.114	2.726	283
	Zahnmedizin	Hauptfach	Staatsexamen Promotion	675	603	110	86	465	210	600	75
	Zahnmedizin Ergebnis			30	30	5		21	9	26	4
	Theoretische Medizin	Hauptfach	Promotion	705	633	115	86	486	219	626	79
	Theoretische Medizin Ergebnis			8	8	0	0	5	3	8	0
	Master of Oral Implantology	Hauptfach	Master	218	129	14	14	29	189	11	207
	Master of Oral Implantology Ergebnis			218	129	14	14	29	189	11	207
	Molekulare Medizin	Hauptfach	Master	48	48	22		32	16	48	0
	Molekulare Medizin Ergebnis			48	48	22	0	32	16	48	0

**B. Studierende nach Fachbereichen und
Abschlüssen, nach Geschlecht und
Bildungsherkunft insgesamt, in der
Regelstudienzeit und im 1. Fachsemester
im WS 2014/15**

Studierende nach Geschlecht und Bildungsausländer insgesamt, im 1. Fachsemester und in RSZ

FB	Fach	HF / NF	Abschluss	Studierende insgesamt	Weiblich	Weiblich in RSZ	Weiblich 1. Fachsem.	Männlich	Männlich in RSZ	Männlich 1. Fachsem.	Bildungsausländer	Bildungsausländer in RSZ	Bildungsausländer der 1. Fachsem.		
FB 01	Rechtswissenschaft	Hauptfach	Staatsexamen	5.103	2.987	1.967	396	2.116	1.350	269	481	313	133		
			Magister	4.303	2.547	1.650	299	1.756	183	1	1.077	183	234	128	
			Abschluss im Ausl.	15	11	11	10	4	3	4	4	3	15	15	13
			Promotion	219	100	100	5	119	13	56	119	13	56	56	8
			Bachelor	341	204	141	32	137	22	41	93	22	41	26	7
			Magister	87	54	15	33	33	9	11	9	11	11	11	1
			Magister	4.966	2.916	1.917	346	2.050	221	357	1.302	221	357	226	46
			Magister	8	2	2	2	6	5	5	5	5	5	0	0
			Magister	44	30	18	18	14	9	44	9	9	44	27	27
			Magister	44	30	18	18	14	9	44	9	9	44	27	27
			Master	65	32	23	23	33	21	63	21	21	63	43	43
			Master	65	32	23	23	33	21	63	21	21	63	43	43
			Magister	9	2	2	2	7	7	7	7	7	7	6	6
Magister	9	2	2	2	7	7	7	7	7	7	6	6			
Master	11	5	5	5	6	6	6	6	6	6	11	11			
Master	11	5	5	5	6	6	6	6	6	6	11	11			
FB 02 Wirtschaftswissenschaften				5.806	2.560	2.131	697	3.246	2.664	807	970	763	314		
Betriebswirtschaftslehre	Hauptfach	Master	158	57	54	100	98	14	94	14	25	25	10		
		Promotion	131	37	34	2	94	14	14	14	14	25	25		
Betriebswirtschaftslehre	Nebenfach	Bachelor	277	179	143	46	98	70	26	26	36	27	8		
		Magister	76	52	19	24	5	5	16	5	16	16	7		
Volkswirtschaftslehre	Hauptfach	Promotion	642	326	256	102	316	267	123	123	87	71	18		
		Bachelor	104	34	34	34	70	70	40	40	40	40	40		
Volkswirtschaftslehre	Nebenfach	Bachelor	216	88	77	31	128	103	43	43	32	22	7		
		Magister	39	20	5	6	19	6	8	6	4	4	4		
Volkswirtschaftslehre	Hauptfach	Magister	359	142	116	31	217	179	43	43	80	66	7		
		Bachelor	242	153	140	78	89	72	35	72	35	11	5		
Wirtschaftspädagogik	Hauptfach	Master	152	88	64	31	64	42	25	25	7	6	3		
		Promotion	9	5	5	4	4	4	4	4	4	4	4		
Wirtschaftspädagogik	Hauptfach	Magister	403	246	209	109	157	118	60	60	18	16	8		
		Promotion	3.299	1.410	1.226	320	1.899	1.630	411	314	314	252	68		
Wirtschaftswissenschaften	Hauptfach	Bachelor	109	56	56	53	53	53	52	52	109	109	105		
		Abschluss im Ausl.	2	1	1	1	1	1	2	1	2	2	2		
Wirtschaftswissenschaften	Nebenfach	Bachelor	3.410	1.467	1.283	373	1.943	1.684	463	425	363	363	173		
		Master	76	50	34	21	26	18	8	33	20	20	12		
Modern East Asian Studies	Hauptfach	Master	76	50	34	21	26	18	8	33	20	20	12		
		Abschluss im Ausl.	76	50	34	21	26	18	8	33	20	20	12		
Modern East Asian Studies	Hauptfach	Master	9	2	0	0	7	7	0	0	6	6	0		
		Promotion	9	2	0	0	7	7	0	0	6	6	0		
Quantitative Economics	Hauptfach	Master	9	2	0	0	7	7	0	0	6	6	0		
		Promotion	9	2	0	0	7	7	0	0	6	6	0		
Master of Finance	Hauptfach	Master	75	23	23	52	52	52	17	17	17	17	17		
		Promotion	75	23	23	0	52	52	0	17	17	17	17		
Master of Finance	Hauptfach	Master	123	42	25	81	42	42	6	6	6	6	6		
		Promotion	123	42	25	0	81	42	0	42	42	42	42		
Master in Management Finance and Accounting	Hauptfach	Master	123	42	25	0	81	42	0	42	42	42	42		
		Promotion	123	42	25	0	81	42	0	42	42	42	42		
Master in Management Accounting and Information Management	Hauptfach	Master	78	36	24	24	42	20	7	7	7	7	7		
		Promotion	78	36	24	0	42	20	0	42	42	42	42		
Master in Management Accounting and Information Management	Hauptfach	Master	118	35	24	83	48	48	19	19	11	11	11		
		Promotion	118	35	24	0	83	48	0	48	48	48	48		
Master in Management Finance and Information Management	Hauptfach	Master	118	35	24	0	83	48	0	48	48	48	48		
		Promotion	118	35	24	0	83	48	0	48	48	48	48		
International Economics and Economic Policy	Hauptfach	Master	113	53	35	15	60	38	19	19	45	26	14		
		Promotion	113	53	35	15	60	38	19	19	45	26	14		
International Economics and Economic Policy	Hauptfach	Master	124	65	42	17	59	43	22	22	82	50	18		
		Promotion	124	65	42	17	59	43	22	22	82	50	18		
Money and Finance	Hauptfach	Master	124	65	42	17	59	43	22	22	82	50	18		
		Promotion	124	65	42	17	59	43	22	22	82	50	18		
Money and Finance	Hauptfach	Master	161	46	36	19	115	72	41	41	88	65	39		
		Promotion	161	46	36	19	115	72	41	41	88	65	39		
Graduate School of Economics, Finance and Management	Hauptfach	Master	115	27	24	10	88	83	28	28	57	25	25		
		Promotion	115	27	24	10	88	83	28	28	57	25	25		
Graduate School of Economics, Finance and Management	Hauptfach	Master	276	73	60	29	203	155	69	69	145	116	64		
		Promotion	276	73	60	29	203	155	69	69	145	116	64		
FB 03 Gesellschaftswissenschaften				6.321	3.403	2.254	696	2.918	1.681	530	617	333	103		
Arbeitslehre	Hauptfach	LA Haupt-/Realschule	1	1	1	1	1	1	1	1	1	1	1		
		LA Förderschule	2	1	1	0	2	0	0	0	0	0	0		
Arbeitslehre	Nebenfach	LA Förderschule	3	1	1	0	2	0	0	0	0	0	0		
		LA Förderschule	3	1	1	0	2	0	0	0	0	0	0		
Politikwissenschaft	Hauptfach	Bachelor	1.042	486	352	124	556	394	166	166	147	79	33		
		Promotion	1.042	486	352	124	556	394	166	166	147	79	33		

Studierende nach Geschlecht und Bildungsausländer insgesamt, im 1. Fachsemester und in RSZ

FB	Fach	HF / NF	Abschluss	Studierende insgesamt	Weiblich	Weiblich in RSZ	Weiblich 1. Fachsem.	Männlich	Männlich in RSZ	Männlich 1. Fachsem.	Bildungsausländer	Bildungsausländer in RSZ	Bildungsausländer der 1. Fachsem.		
Politikwissenschaft	Hauptfach		Master	154	75	46	24	79	35	21	15	4	1		
			Diplom	130	33			97				13			
			Magister	74	24	5	1	50	1	10	1	10	1		
	Nebenfach		Abschluss im Ausl.	9	1	1	1	8	8	8	6	9	9	7	
			Promotion	82	33	33	3	49	49	2	19	2	19	19	
			Bachelor	462	252	210	46	210	152	39	39	39	28	28	
	Politikwissenschaft Ergebnis	Hauptfach	Magister	182	82	26		100	32	2	20	20	2	2	
			LA Haupt-/Realschule	2.135	986	673	199	1.149	671	235	272	142	142	46	
			LA Gymnasium	16	13		3								
	Sozialkunde	Nebenfach	LA Förderschule	31	13			18							
			LA Förderschule	1				1							
				48	26	0	0	22	0	0	0	0	0	0	
	Sozialkunde Ergebnis	Hauptfach		Bachelor	1.348	856	610	214	492	320	110	101	57	17	
				Master	352	219	125	69	133	84	46	46	7	7	5
				Diplom	164	71	1	1	93	1	18	1	18	1	1
Hauptfach			Magister	120	63	3		57	3			15	2		
			Zusatzstudium	1	1	1									
			Abschluss im Ausl.	11	7	7	7	4	4	4	4	4	11	11	
Nebenfach			Promotion	77	46	46	6	31	31	2	2	16	16	1	
			Bachelor	562	327	257	74	236	168	45	45	66	50	12	
			Magister	246	144	57	1	102	36	27	6	6	6	6	
Soziologie Ergebnis		Hauptfach	Promotion	1				1	1						
			Master	2.882	1.734	1.107	371	1.148	648	207	207	278	150	46	
			Politische Theorie	152	53	36	16	99	50	23	23	10	5	5	
Politische Theorie Ergebnis		Hauptfach	Internationale Studien/Friedens- und Konfliktforschung	152	53	36	16	99	50	23	23	10	5	5	
			Master	270	176	101	45	94	47	23	18	8	2	2	
			LA Haupt-/Realschule	270	176	101	45	94	47	23	18	8	2	2	
Politik und Wirtschaft	Hauptfach	LA Haupt-/Realschule	346	179	129	20	167	101	17	17	18	13	3		
		LA Gymnasium	428	217	181	31	211	145	14	14	18	12	2		
		LA Förderschule	38	22	18	5	16	9	1	1	3	3	1		
Politik und Wirtschaft Ergebnis	Hauptfach	Master	812	418	328	56	394	255	32	32	39	28	6		
		Wirtschafts- und Finanzsoziologie	19	9	9	9	10	10	10	10	10	10	10	0	
		Wirtschafts- und Finanzsoziologie Ergebnis	19	9	9	9	10	10	10	10	10	10	10	0	
Erziehungswissenschaften	Erziehungswissenschaft	Hauptfach		10.960	8.108	5.965	1.143	2.852	1.810	360	655	399	83		
			LA Grundschule	918	781	656	104	137	100	16	16	22	22	5	
			LA Haupt-/Realschule	1.546	1.011	760	170	535	347	90	75	40	90	8	
	Bildungswissenschaften Lehramt	Hauptfach	LA Gymnasium	2.317	1.430	1.106	172	887	636	124	124	102	74	17	
			LA Förderschule	480	387	347	81	93	72	15	15	7	3	3	
			LA Grundschule	99	89	16									
	Grundwissenschaften Lehramt	Hauptfach	LA Haupt-/Realschule	230	148	33		82	17			7	1	1	
			LA Gymnasium	368	248	77		120	25			10	4	4	
			LA Förderschule	91	79	52		12	5			4	4	4	
	Bildungs- und Grundwissenschaften Lehramt Ergebnis	Hauptfach		6.049	4.173	3.047	527	1.876	1.205	245	245	239	148	30	
			Bachelor	1.625	1.381	1.121	233	244	174	29	29	213	153	35	
			Master	335	288	217	71	47	37	16	16	20	14	5	
	Erziehungswissenschaft	Hauptfach	Diplom	235	167	1		68				21			
			Magister	100	72			28				14			
			Zusatzstudium	1	1	1									
Erziehungswissenschaft Ergebnis	Hauptfach	Abschluss im Ausl.	3	2	2	1	1	1	1	1	3	3	2		
		Promotion	77	56	56	3	21	21	2	2	10	10	10		
		Bachelor	520	329	223	40	191	122	18	18	49	36	9		
Lernhilfe/Lernbehindertenpädagogik Ergebnis	Hauptfach	Magister	204	155	44		49	10			41	6	6		
		LA Förderschule	3.100	2.451	1.665	348	649	365	66	66	371	222	51		
		LA Förderschule	508	407	351	76	101	73	17	17	10	5	5		
Erziehungshilfe	Hauptfach	Lernhilfe/Lernbehindertenpädagogik	508	407	351	76	101	73	17	17	10	5	5		
		Erziehungshilfe	356	290	256	58	66	50	10	10	6	6	6		
		Praktisch Bildbare	356	290	256	58	66	50	10	10	6	6	6		
Praktisch Bildbare Ergebnis	Hauptfach	LA Förderschule	408	324	278	66	84	59	13	13	5	4	4		
		Sachunterricht	408	324	278	66	84	59	13	13	5	4	4		
		LA Grundschule	519	447	368	68	72	58	9	9	20	14	2		

Studierende nach Geschlecht und Bildungsausländer insgesamt, im 1. Fachsemester und in RSZ

FB	Fach	HF / NF	Abschluss	Studierende insgesamt	Weiblich	Weiblich in RSZ	Weiblich 1. Fachsem.	Männlich	Männlich in RSZ	Männlich 1. Fachsem.	Bildungsausländer	Bildungsausländer in RSZ	Bildungsausländer der 1. Fachsem.
	Sachunterricht	Nebenfach	LA Grundschule	20	16			4					
FB 05	Psychologie und Sportwissenschaften			3.030	1.717	1.165	309	1.313	756	205	164	103	37
	Sportwissenschaft	Hauptfach	Bachelor Magister Abschluss im Ausl. Promotion	577 31 3 13	220 4 6 6	130 4 6 3	48 4 6 3	357 27 3 7	169 1 3 7	66 1 3 1	18 1 3 3	12 1 3 3	7 1 3 1
	Sportwissenschaft Ergebnis	Nebenfach	Magister	629	233	136	48	396	179	70	26	18	11
			LA Grundschule	150	106	87	13	44	27	7	7	1	1
		Hauptfach	LA Haupt-/Realschule	340	132	90	6	208	122	21	7	5	1
	Sport		LA Gymnasium	448	194	162	14	254	188	21	9	8	1
			LA Förderschule	86	52	47	6	34	23	2	1	1	
		Nebenfach	LA Grundschule LA Förderschule	4 2				2 2					
	Sport Ergebnis		LA Förderschule	1.030	486	386	39	544	360	51	18	15	3
			Bachelor	497	377	302	109	120	92	31	60	46	11
			Master	292	225	153	74	67	46	19	7	3	2
	Psychologie	Hauptfach	Diplom	63	44			19			10		2
			Abschluss im Ausl.	4	3	3	3	1	1	1	4	4	4
			Promotion	72	59	59	5	13	13	2	10	10	1
		Nebenfach	Bachelor Magister	9 73	2 48			7 25	2 154	2 55	13 104	13 63	18
	Psychologie Ergebnis	Nebenfach	Magister	1.010	758	517	191	267	154	55	104	63	18
	Sportmedizin	Nebenfach	Magister	21	4			17			2		
	Sportmedizin Ergebnis			21	4			17	0	0	2	0	0
	Sports Medical Training / Clinical Exercise Physiology	Hauptfach	Master	101	56	24	11	45	30	14	3	1	1
	Sports Medical Training / Clinical Exercise Physiology Ergebnis			101	56	24	11	45	30	14	3	1	1
	Kinder- und Jugendlichenpsychotherapie	Hauptfach	Abschlusszeugnis	48	46	36	3	2	2	2	2	1	
	Kinder- und Jugendlichenpsychotherapie Ergebnis			48	46	36	3	2	2	2	2	1	0
	Psychoanalyse	Nebenfach	Magister	34	21			13			4		
	Psychoanalyse Ergebnis			34	21	0	0	13	0	0	4	0	0
	Ausbildungsprogramm Psychotherapie	Hauptfach	Abschlusszeugnis	109	93	50	10	16	7	2	2	2	2
	Ausbildungsprogramm Psychologische Psychotherapie Ergebnis			109	93	50	10	16	7	2	2	2	2
	Sozialwissenschaften des Sports	Hauptfach	Master	48	20	16	7	28	24	13	3	3	2
	Sozialwissenschaften des Sports Ergebnis			48	20	16	7	28	24	13	3	3	2
FB 06	Evangelische Theologie			1.173	810	610	162	363	244	50	60	34	5
			LA Grundschule	150	134	108	14	16	12	2	3	2	
			LA Haupt-/Realschule	226	171	134	32	55	31	9	6	6	1
			LA Gymnasium	109	73	60	8	36	23	2	1	1	
		Hauptfach	LA Förderschule	37	32	28	7	5	4	1			
			Diplom	97	51	34	2	46	31		8	8	1
	Evangelische Theologie		kirchliche Prüfung	44	26	13		18	13		1	1	
			Promotion	14	7	7		7	7		4	4	
		Nebenfach	LA Grundschule LA Förderschule	3 1	1 1			2 2					
			Magister	1	1								
	Evangelische Theologie Ergebnis			682	497	384	63	185	121	14	23	21	2
			Bachelor	89	67	30	13	22	7	3	5		
		Hauptfach	Magister	38	21	4	2	17			8		
	Religionswissenschaft		Zusatzstudium	1	1	1							
			Promotion	9	6	6		3	3		2	2	
		Nebenfach	Bachelor Magister	108 44	73 24	62 24	38 3	35 20	25 7	15 1	7 9	5 1	2
	Religionswissenschaft Ergebnis			289	192	106	53	97	42	18	31	8	2
	Vergleichende Religionswissenschaft	Hauptfach	Master	13	11	11	8	2	2	1			
	Vergleichende Religionswissenschaft Ergebnis			13	11	11	8	2	2	1	0	0	0
	Evang. Theologie (Magister Theologiae)	Hauptfach	Magister	189	110	109	38	79	79	17	6	5	1
	Evang. Theologie (Magister Theologiae) Ergebnis			189	110	109	38	79	79	17	6	5	1
FB 07	Katholische Theologie			584	396	302	52	188	109	19	30	21	4

Studierende nach Geschlecht und Bildungsausländer insgesamt, im 1. Fachsemester und in RSZ

FB	Fach	HF / NF	Abschluss	Studierende insgesamt	Weiblich	Weiblich in RSZ	Weiblich 1. Fachsem.	Männlich	Männlich in RSZ	Männlich 1. Fachsem.	Bildungsausländer	Bildungsausländer in RSZ	Bildungsausländer 1. Fachsem.		
Katholische Theologie	Hauptfach		Bachelor	40	25	20	4	15	8	2	2	1	1		
			LA Grundsichule	111	104	84	10	7	4	2	1	1	1	1	
			LA Haupt-/Realschule	140	101	80	17	39	19	4	4	3	2	2	
			LA Gymnasium	110	71	55	7	39	26	5	4	3	1	1	
			LA Förderschule	24	20	16	3	4	3	1	1	1	1	1	
			Magister	16	4			12							
			Zusatzstudium	1	1	1									
			Promotion	13	5	5		8		8		7	7	7	7
			Bachelor	44	22	21		11		22	21	7	1	1	1
			LA Grundsichule	1	1	1									
LA Förderschule	19	12	6		7		1	1	1	1	1	1			
Magister	520	367	288		52		153	90	18	23	17	17			
Master	6	3	1		3		3	3	1	2	1	1			
Magister	26	6	1		20		9	9							
Zusatzstudium	4	4	4												
Promotion	10	4	4		6		6	6		3	3	3			
Bachelor	4	4	4		4		4	4	1						
Magister	14	12	4		2		2	2		2	2	2			
	64	29	14		0		35	19	1	7	4	4			
	280	109	108		34		171	171	44	17	17	17			
	2														
	490	292	213		72		198	119	43	20	13	13			
	563	307	226		42		256	158	33	12	6	6			
	37	30	28		7		7	4	1	2	2	2			
	272	108	43		164		48	48	17	17	4	4			
	16	12	12		4		4	4		2	2	2			
	11	4	4		4		7	7	6	11	11	11			
	38	19	19		19		19	19	19	4	4	4			
	789	430	390		173		359	302	140	62	47	47			
	1				1										
	149	67	30		82		35	35	8	8	1	1			
	2.648	1.378	1.073		332		1.270	869	268	155	107	107			
	554	232	219		117		322	296	129	28	27	27			
	44	19	19		11		25	25	14	7	7	7			
	472	282	211		49		190	127	30	23	17	17			
	409	159	52		250		66	66	20	5	5	5			
	10	7	7		3		3	3	1	1	1	1			
	17	8	8		7		9	9	6	17	17	17			
	62	23	23		1		39	39	22	22	22	22			
	768	426	390		232		342	307	152	17	15	15			
	162	76	27		1		86	21	15	15	5	5			
	2.498	1.232	956		418		1.266	893	331	150	116	116			
	659	441	404		148		218	202	64	25	24	24			
	14	9	9		9		5	5	5	1	1	1			
	143	96	41		47		18	18	8	8	3	3			
	11	6	6		5		5	5	1	1	1	1			
	1	1	1		1		1	1	1	1	1	1			
	21	15	15		1		6	6	1	7	7	7			
	709	467	433		161		242	213	82	31	28	28			
	113	69	42		6		44	30	1	8	2	2			
	1	1	1		1		1	1	1	1	1	1			
	1.672	1.104	951		326		568	480	153	82	67	67			
	8	3	3		5		5	5	2	2	2	2			
	10	1	1		1		9	9	1	1	1	1			
	6	4	4		2		2	2	0	3	3	3			
	24	8	1		0		16	9	0	0	1	1			
	58	22	22		36		36	18	18	6	6	6			
	33	15	15		18		18	18	1	1	1	1			
	46	21	21		25		25	25	5	5	5	5			

Studierende nach Geschlecht und Bildungsausländer insgesamt, im 1. Fachsemester und in RSZ

FB	Fach	HF / NF	Abschluss	Studierende insgesamt	Weiblich	Weiblich in RSZ	Weiblich 1. Fachsem.	Männlich	Männlich in RSZ	Männlich 1. Fachsem.	Bildungsausländer in RSZ	Bildungsausländer der 1. Fachsem.
	Mittlere und neuere Geschichte Ergebnis	Hauptfach		137	58	15	0	79	18	1	12	1
	Geschichte (mit Auflagen)		Master	8	3	2	2	5	1	1	5	3
	Geschichte (mit Auflagen) Ergebnis			8	3	2	1	5	1	0	5	3
	Geschichte u. Philosophie d. Wissenschaften	Nebenfach	Bachelor	144	73	69	23	71	69	30	3	3
	Magister			40	16	11	24	24	12	2	2	1
	Geschichte u. Philosophie d. Wissenschaften Ergebnis			184	89	80	23	95	81	32	5	4
	Magister			7	5	3	1	2	1	1	673	474
	Magister			3	2	2	2	1	1	1	570	156
	Magister			2	2	2	2	2	2	2	2	2
	Magister Abschluss im Ausl.			6	4	4	2	2	2	2	4	4
	Promotion			13	8	8	2	5	3	0	6	6
	Bachelor			62	35	35	16	27	27	13	2	2
	Magister			68	42	13		26	10	1	4	1
	Zusatzstudium			6	6	6						
	Abschluss im Ausl.			3	1	1	1	2	2	2	2	2
	Promotion			8	5	5	1	3	3	2	2	2
	Bachelor			162	104	95	27	58	54	11	8	7
	Magister			92	60	23		32	10	7	3	3
	Magister			401	253	178	45	148	106	27	28	20
	Magister			9	6			3			1	
	Promotion			5	1	1		4	4	3	3	3
	Magister			5	3			2			1	
	Südostasienwissenschaften	Nebenfach		19	10	1	0	9	4	3	5	3
	Südostasienwissenschaften Ergebnis			20	13	10	1	7	6	3	2	2
	Griechisch	Hauptfach	LA Gymnasium	20	13	10	1	7	6	3	2	2
	Griechisch Ergebnis			20	13	10	1	7	6	3	2	2
	Bachelor			349	209	127	43	140	96	44	18	11
	Master			3				3				
	Magister			15	9	3	1	6			1	1
	Abschluss im Ausl.			4	4	4	1				4	4
	Promotion			2	2	2						
	Bachelor			161	97	77	40	64	60	31	19	18
	Magister			27	15	4		12	6		3	
	Japanologie Ergebnis			561	336	217	85	225	162	75	45	34
	LA Grundschule			50	46	33	13	4	2		3	2
	LA Haupt-/Realschule			68	59	49	11	9	3	1	1	1
	LA Gymnasium			196	147	106	13	49	36	10	7	7
	LA Förderschule			24	21	19	5	3	2		1	1
	Kunsterziehung Ergebnis			338	273	207	42	65	43	11	12	11
	Bachelor			688	560	473	137	128	102	33	64	58
	Master			34	31	31	20	3	3	1	6	6
	Magister			329	259	79	2	70	26		39	13
	Zusatzstudium			20	14	14		6	6		4	4
	Promotion			58	36	36	1	22	22	2	8	8
	Bachelor			500	375	339	132	125	112	37	48	43
	Magister			199	133	56	1	66	35		21	19
	Kunstgeschichte Ergebnis			1.828	1.408	1.028	293	420	306	73	190	139
	Latin			192	119	78	7	73	47	10	6	4
	Latin Ergebnis			192	119	78	7	73	47	10	6	4
	Musik			50	41	35	10	9	6	2		
	Musik Ergebnis			45	31	22	9	14	9			
	LA Förderschule			21	18	17	5	3	3		1	1
	Bachelor			116	90	74	24	26	18	2	1	1
	Magister			165	91	91	74	74	74	36	11	11
	Zusatzstudium			181	95	67		86	43		19	12
	Promotion			13	6	6		7	7		2	2
	Bachelor			14	6	6		8	8	1	4	4
	Magister			148	89	79	32	59	51	22	12	12
	Magister			36	17	8		19	5		3	3
	Musikwissenschaft Ergebnis			557	304	257	81	253	188	59	51	41

Studierende nach Geschlecht und Bildungsausländer insgesamt, im 1. Fachsemester und in RSZ

FB	Fach	HF / NF	Abschluss	Studierende insgesamt	Weiblich	Weiblich in RSZ	Weiblich 1. Fachsem.	Männlich	Männlich in RSZ	Männlich 1. Fachsem.	Bildungsausländer	Bildungsausländer in RSZ	Bildungsausländer 1. Fachsem.
	Orientalistik	Hauptfach	Magister	4	1			3					
		Nebenfach	Promotion	1	1	1					1	1	1
	Orientalistik Ergebnis		Magister	4	3			1					
	Russisch	Hauptfach	LA Gymnasium	9	5	1	0	4	0	0	1	1	0
				3	3						1	1	
	Russisch Ergebnis			3	3	0	0	0	0	0	1	1	0
			Bachelor	174	108	81	17	66	51	13	21	15	2
			Master	21	15	9	6	6	5	4	5	2	2
	Sinologie	Hauptfach	Magister	15	5			10	1	1			
			Promotion	2	1	1		1	1	1	1	1	1
			Bachelor	130	93	71	29	37	30	9	18	14	4
		Nebenfach	Magister	22	15	7		7	2	2	3	1	
	Sinologie Ergebnis			364	237	169	55	127	90	26	48	33	8
			Magister	2	2								
	Turkologie	Hauptfach	Promotion	2	1	1		1	1	1	2	2	2
		Nebenfach	Magister	1				1					
	Turkologie Ergebnis			5	3	1	0	2	1	0	2	2	0
			Bachelor	163	116	101	43	47	41	21	10	6	3
			Master	39	32	15	7	7	3	2	6	3	2
		Hauptfach	Magister	9	5			4					
			Abschluss im Ausl.	3	2	2	1	1	1	1	3	3	2
			Promotion	8	5	5		3	3	3	3	3	3
			Bachelor	107	77	64	22	30	23	11	7	3	3
		Nebenfach	Magister	31	22	9		9	3	3	7	2	2
	Kulturanthropologie und Europäische Ethnologie			360	259	196	73	101	74	35	36	20	7
			Bachelor	33	18	14	9	15	14	9	3	3	1
			Master	1	1	1							
			Magister	10	5	2		5	1	1	2	2	1
		Hauptfach	Zusatzstudium	3	2	2		1	1				
			Abschluss im Ausl.	1	1	1		1	1		1	1	1
			Promotion	3	3	3							
			Bachelor	48	28	25	15	20	17	7	3	3	3
		Nebenfach	Master	1				1	1	1	1	1	1
			Magister	9	6	3		3					
	Judaistik Ergebnis			109	64	51	25	45	34	16	10	8	2
			Magister	97	80	29		17	5	5	6	3	3
			Zusatzstudium	3	2	2		1	1				
		Hauptfach	Promotion	24	21	21		3	3				
			Bachelor	270	208	74	15	62	15	3	15	6	2
		Nebenfach	Magister	41	38	35	3	3	3	3	2	2	2
	Kunst - Medien - Kulturelle Bildung			435	349	161	15	86	27	3	23	11	2
			Magister	21	13	6		8	3	3	4	2	2
	Kunst - Medien - Kulturelle Bildung Ergebnis			21	13	6	0	8	3	0	4	2	0
	Altorientalische Philologie			50	23	23	10	27	26	13	4	4	2
	Altorientalische Philologie Ergebnis			27	12	1		15	4	4	3	2	2
	Archäometrie			77	35	24	10	42	30	13	7	4	2
	Archäometrie Ergebnis			38	17	17	1	21	21	4	3	3	2
			Bachelor	33	21	6		12	2	2	5	1	1
			Magister	1	1	1							
		Hauptfach	Zusatzstudium	10	8	8	1	2	2	2	4	4	4
			Promotion	57	30	27	5	27	27	11	7	6	2
		Nebenfach	Bachelor	17	12	6		5	3	3	3	2	2
			Magister	156	89	65	7	67	55	15	22	16	2
	Archäologie und Kulturgeschichte des Vorderen Orients			3	3	3	0	0	0	0	1	1	0
	Archäologie und Kulturgeschichte des Vorderen Orients Ergebnis			3	3	3	0	0	0	0	1	1	0
	Archäologie			1	1	1							
	Archäologie Ergebnis			6	2	2		4	4	4	1	1	0
	Archäologie und Kulturgeschichte des Vorderen Orients			1	1	1		1	1	1	1	1	1
	Archäologie und Kulturgeschichte des Vorderen Orients Ergebnis			8	3	2	0	5	4	0	3	1	0
	Archäologie			1	1	1							
	Archäologie Ergebnis			1	1	1							

Studierende nach Geschlecht und Bildungsausländer insgesamt, im 1. Fachsemester und in RSZ

FB	Fach	HF / NF	Abschluss	Studierende insgesamt	Weiblich	Weiblich in RSZ	Weiblich 1. Fachsem.	Männlich	Männlich in RSZ	Männlich 1. Fachsem.	Bildungsausländer	Bildungsausländer in RSZ	Bildungsausländer 1. Fachsem.	
	Phonetik	Hauptfach Nebenfach	Promotion Magister	3 2	1 1	1 1		2 1	2 1		1 1	1 1	1 1	
	Phonetik Ergebnis			6	3	3	0	2	2	0	1	1	0	
	Griechische Philologie	Hauptfach	Bachelor	19	13	13	4	6	6	1	2	2	1	
Magister			5	3	3	1	2	1	1					
Zusatzstudium			3	2	2	1	1							
Promotion			3	3	3	3	3							
	Griechische Philologie Ergebnis	Nebenfach	Bachelor	41	20	19	9	21	19	4	4	4	2	
Magister			12	6	2	6	2	2	2	2	2	2	2	
	Griechische Philologie Ergebnis	Hauptfach	Bachelor	83	47	40	13	36	29	4	7	6	3	
Magister			58	32	32	6	26	26	8	3	3	3	1	
	Vor- und Frühgeschichte	Hauptfach	Magister	54	35	11	11	19	2	2	8	3	3	
Zusatzstudium			4	2	2	2	2	2	1	1				
Promotion			19	10	10	1	9	9	1	1	1	1	1	1
Bachelor			92	35	34	15	57	57	18	3	3	3	3	3
	Vor- und Frühgeschichte Ergebnis	Nebenfach	Magister	34	13	4	4	21	4	1	1	1	1	
Hilfswissenschaften des Altertums			261	127	93	22	134	100	27	17	11	11	11	1
	Hilfswissenschaften des Altertums Ergebnis	Hauptfach Nebenfach	Promotion	1	1	1								
Magister			2	2	2	2	2	0	0	0	0	0	0	0
	Archäologie und Geschichte der römischen Provinzen	Hauptfach	Bachelor	42	18	18	8	24	24	9	1	1	1	
Magister			18	6	2	12	4	1	1					
Promotion			4	1	1	1	3	3	3	3	3	3	3	3
Bachelor			49	21	21	12	28	28	8	4	4	4	4	4
	Archäologie und Geschichte der römischen Provinzen Ergebnis	Nebenfach	Magister	23	9	4	1	14	9	1	2	1	1	
Hilfswissenschaften des Altertums			136	55	46	22	81	68	17	8	7	8	7	3
	Lateinische Philologie	Hauptfach	Bachelor	24	14	14	3	10	10	1	1	1	1	
Magister			17	9	2	8	4	1	1					
Zusatzstudium			4	3	3	1	1							
Promotion			2	2	2	2	2							
	Lateinische Philologie Ergebnis	Nebenfach	Bachelor	28	10	10	6	18	17	11	2	2	1	
Magister			8	2	1	6	1	6	1	1	1	1	1	
	Lateinische Philologie Ergebnis	Hauptfach	Magister	83	40	32	9	43	33	12	4	3	1	
Ostslavistik			2	1	1	1	1							
	Ostslavistik Ergebnis	Nebenfach	Promotion	1	1	1								
Magister			4	4	4	4	4							
	Ostslavistik Ergebnis	Hauptfach Nebenfach	Magister	7	5	0	0	2	1	0	3	0	0	
West- und Südslavistik			2	1	1	1	1							
	West- und Südslavistik Ergebnis	Hauptfach	Magister	4	3	0	0	1	0	0	2	0	0	
Empirische Sprachwissenschaft (Bachelor: 6 Semester/Master 4 Semester)			46	33	33	13	13							
	Empirische Sprachwissenschaft Ergebnis	Nebenfach	Bachelor	18	10	6	6	8	3	2	4	3	3	
Islamische Religion			1	1	1	1	1							
	Empirische Sprachwissenschaft Ergebnis	Hauptfach	Bachelor	36	25	16	2	11	1	1	3	1	1	
Islamische Religion			29	24	23	9	37	7	2	2	17	4	4	3
	Islamische Religion Ergebnis	Hauptfach	Master	130	93	23	9	5	14	5	3	3	1	
Sprachen und Kulturen Südostasiens			28	14	9	5	14	5	3	3	8	3	3	1
	Sprachen und Kulturen Südostasiens Ergebnis	Hauptfach	Bachelor	28	14	9	9	14	5	5	4	3	3	
Magister			90	57	46	20	33	27	15	4	4	3	3	1
	Sprachen und Kulturen Südostasiens Ergebnis	Nebenfach	Magister	86	60	52	26	26	20	12	7	6	2	
Sprachen und Kulturen Südostasiens			6	5	5	5	1	1						
	Sprachen und Kulturen Südostasiens Ergebnis	Hauptfach	Bachelor	183	123	104	46	60	48	27	11	9	3	
Magister			345	244	190	74	101	76	33	20	20	20	8	
	Islamische Studien Ergebnis	Hauptfach	Master	50	37	37	24	13	13	8	4	4	2	
Promotion			9	3	3	3	3	6	6	2	2	2	2	
	Islamische Studien Ergebnis	Hauptfach	Magister	404	284	230	98	120	95	41	33	26	10	
Curatorial Studies			54	40	25	13	14	10	3	14	9	9	4	
	Curatorial Studies Ergebnis	Hauptfach	Magister	54	40	25	13	14	10	3	14	9	4	
Curatorial Studies			54	40	25	13	14	10	3	14	9	9	4	

Studierende nach Geschlecht und Bildungsausländer insgesamt, im 1. Fachsemester und in RSZ

FB	Fach	HF / NF	Abschluss	Studierende insgesamt	Weiblich	Weiblich in RSZ	Weiblich 1. Fachsem.	Männlich in RSZ	Männlich 1. Fachsem.	Bildungsausländer	Bildungsausländer in RSZ	Bildungsausländer 1. Fachsem.	
FB 10	Empirische Sprachwissenschaft (Bachelor: 8 Semester/Master 2 Semester)	Hauptfach	Bachelor	194	148	141	48	46	45	17	16	15	
		Nebenfach	Master	8	6	1	1	2	1	1	1	1	
	Empirische Sprachwissenschaft Ergebnis		Bachelor	250	176	164	88	74	68	35	18	15	
		Hauptfach	Master	452	330	306	136	122	114	53	35	30	
		Nebenfach	Master	34	23	14	10	11	7	3	3	1	
	Japan in der Welt	Hauptfach	Master	34	23	14	10	11	7	3	3	1	
		Nebenfach	Master	11	7	6	3	4	4	2	6	5	
	Southeast Asian Studies	Hauptfach	Master	11	7	6	3	4	4	2	6	5	
		Nebenfach	Master	11	7	6	3	4	4	2	6	5	
	Archaologie von Münze, Geld und von Wirtschaft in der Antike	Hauptfach	Bachelor	3	2	2	1	1	1	1	1	1	
		Nebenfach	Bachelor	15	5	5	2	10	10	4	4	4	
	Archaologie von Münze, Geld und von Wirtschaft in der Antike	Hauptfach	Magister	1	1	1	1	1	1	1	1	1	
		Nebenfach	Magister	19	7	7	3	12	12	5	0	0	
	Archäologie von Münze, Geld und von Wirtschaft in der Antike Ergebnis				10.768	8.365	5.552	1.497	2.403	1.451	399	1.122	642
	FB 10 Neuere Philologien				255	187	131	41	68	54	17	19	11
American Studies	Hauptfach	Bachelor	23	16	16	14	7	7	4	9	9	6	
		Magister	112	75	5	37	1	1	1	1	1	1	
	Nebenfach	Promotion	8	7	7	1	1	1	1	1	2	2	
		Magister	199	151	125	41	48	38	9	13	10	10	
	Magister	63	48	16	15	6	2	8	2	8	2		
American Studies Ergebnis	Hauptfach	Bachelor	661	485	301	96	176	107	30	62	34	34	
		Magister	179	165	141	29	14	3	10	12	8	3	
	Nebenfach	LA Grundsichule	323	237	148	33	86	46	8	31	12	12	
		LA Gymnasium	763	540	385	70	223	146	25	42	26	26	
	LA Förderschule	41	36	32	4	5	4	1	1	1	1		
Englisch/Anglistik	Hauptfach	LA Grundsichule	4	1	1	3	3	3	3	3	3	3	
		LA Förderschule	1.310	979	706	136	331	208	36	85	47	12	
	Nebenfach	LA Haupt-/Realschule	137	112	69	15	25	18	4	24	13	4	
		LA Gymnasium	327	266	187	32	61	36	7	24	14	2	
	LA Gymnasium	464	378	256	47	86	54	11	48	27	4		
Englisch/Anglistik Ergebnis	Hauptfach	LA Grundsichule	1.031	881	696	113	150	112	19	34	24	5	
		LA Haupt-/Realschule	518	422	279	53	96	57	9	39	15	15	
	Nebenfach	LA Gymnasium	677	521	344	51	156	79	11	13	6	6	
		LA Förderschule	215	190	163	37	25	19	6	1	1	1	
	LA Förderschule	8	4	4	4	4	4	4	4	4	4		
Deutsch	Hauptfach	LA Grundsichule	7	3	3	4	4	4	4	4	4	4	
		LA Förderschule	2.456	2.021	1.482	254	435	287	45	87	45	45	
	Nebenfach	LA Gymnasium	90	68	46	5	22	13	2	15	11	11	
		LA Gymnasium	90	68	46	5	22	13	2	15	11	11	
	LA Gymnasium	88	61	41	17	27	22	7	4	3	3		
Deutsch Ergebnis	Hauptfach	Bachelor	1	1	1	1	1	1	1	1	1		
		Magister	64	45	6	19	1	1	1	1	1		
	Nebenfach	Zusatzstudium	3	3	3	3	3	3	3	3	3		
		Promotion	2	1	1	1	1	1	1	1	1		
	Magister	92	60	55	30	32	28	13	4	4	2		
Italienisch	Hauptfach	Bachelor	48	40	11	2	8	1	7	3	2		
		Magister	298	211	118	49	87	53	20	20	11	4	
	Nebenfach	Bachelor	266	214	187	61	52	44	13	38	36	9	
		Magister	45	36	35	21	9	9	7	5	5		
	Magister	123	92	8	31	1	1	1	1	1	1		
Italienisch Ergebnis	Hauptfach	Zusatzstudium	1	1	1	1	1	1	1	1	1		
		Promotion	3	1	1	1	1	1	1	1	1		
	Nebenfach	Abschluss im Ausl.	3	1	1	1	2	2	2	2	3		
		Promotion	18	11	11	4	7	7	1	5	5		
	Bachelor	38	29	4	9	9	4	4	4	4	4		
Skandinavistik	Hauptfach	Bachelor	20	13	13	7	6	6	2	2	2		
		Magister	514	397	260	83	117	69	23	91	53	15	
	Nebenfach	Bachelor	301	250	185	52	51	40	6	52	40		
		Magister	245	189	13	56	1	6	67	1	1		
	Zusatzstudium	3	3	3	3	3	3	3	3	3			
Theater-, Film- und Medienwissenschaft	Hauptfach	Bachelor	514	397	260	83	117	69	23	91	53		
		Magister	301	250	185	52	51	40	6	52	40		
	Nebenfach	Magister	245	189	13	56	1	6	67	1	1		
		Zusatzstudium	3	3	3	3	3	3	3	3	3		
	Zusatzstudium	3	3	3	3	3	3	3	3	3			

Studierende nach Geschlecht und Bildungsausländer insgesamt, im 1. Fachsemester und in RSZ

FB	Fach	HF / NF	Abschluss	Studierende insgesamt	Weiblich	Weiblich in RSZ	Weiblich 1. Fachsem.	Männlich	Männlich in RSZ	Männlich 1. Fachsem.	Bildungsausländer	Bildungsausländer in RSZ	Bildungsausländer 1. Fachsem.
	Romanistik	Hauptfach	Abschluss im Ausl.	16	15	15	15	1	1	1	16	16	16
			Promotion	16	13	13	13	3	3	3	5	5	5
	Nebenfach	Hauptfach	Bachelor	327	245	200	58	82	66	18	55	42	8
			Magister	192	147	30	2	45	7	33	1	33	1
	Romanistik Ergebnis			1.100	862	459	129	238	124	26	229	117	35
	Spanisch	Hauptfach	LA Gymnasium	412	305	217	26	107	79	12	72	55	11
			Bachelor	412	305	217	26	107	79	12	72	55	11
	Allgemeine und vergleichende Literaturwissenschaft	Hauptfach	Magister	219	172	147	98	47	38	21	15	11	9
			Zusatzstudium	87	61	4	26	1	1	1	1	6	6
	Allgemeine und vergleichende Literaturwissenschaft	Hauptfach	Promotion	11	5	5	1	6	6	1	3	3	3
			Promotion	319	239	157	99	80	46	22	24	14	9
	Allgemeine und vergleichende Literaturwissenschaft Ergebnis	Hauptfach	Bachelor	229	191	153	43	38	34	7	27	25	4
			Magister	129	97	7	7	32	1	27	1	27	1
	English Studies	Hauptfach	Abschluss im Ausl.	9	6	6	6	3	3	3	9	9	9
			Promotion	23	18	18	5	5	5	2	2	2	2
	Nebenfach	Hauptfach	Bachelor	276	212	167	44	64	52	21	27	20	7
			Magister	95	76	19	3	76	3	9	3	9	3
	English Studies Ergebnis			761	600	370	93	161	98	31	101	60	20
	Performing Arts	Hauptfach	Master	2	1	0	0	1	1	0	2	2	0
	Performing Arts Ergebnis			2	1	0	0	1	1	0	2	2	0
	Germanistik	Hauptfach	Bachelor	934	729	597	238	205	169	79	62	52	22
			Magister	393	284	4	109	5	66	1	1	1	1
	Germanistik	Hauptfach	Zusatzstudium	7	6	6	6	1	1	1	1	1	1
			Abschluss im Ausl.	31	21	21	18	10	10	10	10	31	31
	Nebenfach	Hauptfach	Promotion	44	27	27	17	17	17	11	11	11	11
			Bachelor	299	221	170	46	78	54	16	28	20	4
	Germanistik Ergebnis	Hauptfach	Magister	235	168	38	67	13	13	105	228	118	54
			Abschlusszeugnis	1.943	1.456	863	302	487	269	1	1	2	2
	Buch- und Medienpraxis	Hauptfach	Abschlusszeugnis	14	12	7	7	2	2	1	2	2	0
	Linguistik	Hauptfach	Bachelor	163	129	114	47	34	28	13	12	9	3
			Master	10	10	9	4	1	1	1	1	1	1
	Linguistik Ergebnis	Hauptfach	Promotion	1	1	1	1	1	1	1	1	1	1
			Master	175	140	124	51	35	29	14	14	11	4
	Dramaturgie	Hauptfach	Master	30	25	14	8	5	2	1	5	3	2
			Dramaturgie Ergebnis	30	25	14	8	5	2	1	5	3	2
	Kognitive Linguistik	Hauptfach	Bachelor	4	4	4	4	1	1	1	1	1	1
			Master	9	8	2	1	1	1	1	1	1	1
	Kognitive Linguistik Ergebnis	Hauptfach	Abschluss im Ausl.	13	12	2	0	1	1	0	0	0	0
			Promotion	20	17	14	7	3	2	2	1	2	1
	Film und Audiovisual Media	Hauptfach	Master	3	2	2	2	1	1	1	3	3	3
			Abschluss im Ausl.	23	19	16	9	4	3	2	5	4	3
	Romanistische Linguistik	Hauptfach	Master	5	4	4	2	1	1	1	1	1	1
			Romanistische Linguistik Ergebnis	5	4	4	2	1	1	1	0	1	1
	Anglophone Literatures	Hauptfach	Master	39	34	34	25	5	5	1	10	10	7
			Abschluss im Ausl.	1	1	1	1	1	1	1	1	1	1
	Anglophone Literatures Ergebnis	Hauptfach	Master	40	35	35	26	5	5	1	11	11	8
			Deutsche Literatur	79	65	65	39	14	14	10	10	11	11
	Deutsche Literatur Ergebnis	Hauptfach	Filmkultur	79	65	65	39	14	14	10	11	11	6
			Filmkultur	24	18	18	11	6	6	5	3	3	3
	Filmkultur Ergebnis	Hauptfach	Moving Cultures	24	18	18	11	6	6	5	3	3	3
			Moving Cultures	35	33	32	25	2	2	2	6	6	3
	Moving Cultures Ergebnis			35	33	32	25	2	2	2	6	6	3
	FB 11 Geowissenschaften / Geographie			2.778	1.345	1.043	445	1.433	1.043	423	146	113	48
	Geowissenschaften	Hauptfach	Bachelor	561	234	173	95	327	225	101	19	11	4
			Master	61	22	13	7	39	24	6	3	1	1
	Geowissenschaften	Hauptfach	Abschluss im Ausl.	1	1	1	1	1	1	1	1	1	1
			Promotion	49	25	25	2	24	24	12	12	12	12

Studierende nach Geschlecht und Bildungsausländer insgesamt, im 1. Fachsemester und in RSZ

FB	Fach	HF / NF	Abschluss	Studierende insgesamt	Weiblich	Weiblich in RSZ	Weiblich 1. Fachsem.	Männlich	Männlich in RSZ	Männlich 1. Fachsem.	Bildungsausländer	Bildungsausländer in RSZ	Bildungsausländer 1. Fachsem.			
Geowissenschaften	Geographie	Hauptfach	Bachelor	672	281	211	104	391	274	108	35	25	6			
			LA Haupt-/Realschule	536	217	173	64	319	243	69	22	18	10			
			LA Gymnasium	394	253	198	76	141	96	32	21	17	5	5		
			LA Förderschule	270	155	127	45	115	90	46	13	12	7	7		
			Diplom	56	47	43	12	9	8	2						
			Abschluss im Ausl.	6	1			5								
			Promotion	2	2	2	2									
			Bachelor	23	10	10	3	13	2	3	3	3	2	2	2	
			LA Förderschule	201	91	83	54	110	104	64	14	12	9	9	9	
			Magister	1	1											
			Magister	17	7	3	1	10	1	1	1	1				
			Magister	1.506	784	639	257	722	555	216	77	64	33	33		
			Geologie		Hauptfach	Diplom	3	2			1					
					Nebenfach	Promotion	8	3	3		5	5		3	3	
						Magister	2				2	1				
			Geologie Ergebnis				13	5	3	0	8	6	0	3	3	0
			Geophysik		Hauptfach	Diplom	2				2	2				
						Promotion	2				2	2				
			Geophysik Ergebnis				4	0	0	0	4	2	0	0	0	0
			Meteorologie		Hauptfach	Bachelor	213	91	81	43	122	101	56	11	10	6
			Master	31	6	3		25	17	10						
			Diplom	10	4			6								
			Promotion	3	1	1		2	2							
		Nebenfach	Magister	1				1								
Meteorologie Ergebnis				258	102	85	43	156	120	66	12	10	6			
Mineralogie		Hauptfach	Promotion	2	2	2										
Mineralogie Ergebnis				2	2	2		0	0	0	0	0	0			
Umweltwissenschaften		Hauptfach	Master	100	59	40	13	41	28	15	6	4	1			
Umweltwissenschaften Ergebnis				100	59	40	13	41	28	15	6	4	1			
Physische Geographie		Hauptfach	Master	59	31	19	6	28	14	3	2	1	0			
Physische Geographie Ergebnis				59	31	19	6	28	14	3	2	1	0			
Geographien der Globalisierung		Hauptfach	Master	164	81	44	22	83	44	15	11	6	2			
Geographien der Globalisierung Ergebnis				164	81	44	22	83	44	15	11	6	2			
Geographien der Globalisierung Ergebnis				5.245	2.622	2.133	601	2.623	2.004	684	458	349	116			
FB 12 Informatik und Mathematik			Bachelor	1.114	287	255	103	827	663	275	166	128	45			
			Master	157	23	16	3	134	84	20	23	17	3			
			LA Haupt-/Realschule	93	43	37	5	50	42	10	5	4	1			
			LA Gymnasium	88	23	19	3	65	45	13	7	7	2			
			LA Förderschule	7	4	4		3	3							
			Abschluss im Ausl.	4				4	4	4	4	4	4			
			Promotion	53	6	6	1	47	47	5	16	16	4			
			Bachelor	8	4	4		4	4	2						
		Nebenfach	Magister	6	3	1		3	2	1	2	1				
				1.530	393	342	116	1.137	892	328	223	177	59			
Informatik Ergebnis				1.125	489	397	179	636	497	185	104	78	29			
			Master	103	36	19	8	67	42	18	9	5	2			
			LA Grundschule	1.027	878	719	121	149	112	20	37	28	5			
			LA Haupt-/Realschule	571	366	288	76	205	152	42	21	14	4			
			LA Gymnasium	483	295	245	56	188	146	37	14	13	3			
			LA Förderschule	59	48	43	10	11	8	3	3	2				
			Diplom	35	13			22			4					
			Promotion	27	9	9	2	18	18	2	5	5				
			Bachelor	4	2	1		2	2		2					
			LA Grundschule	6	5			1								
			LA Förderschule	3	2			1								
			Magister	3	2			1								
Mathematik Ergebnis				3.446	2.145	1.721	452	1.301	975	307	199	145	43			
			Bachelor	105	40	36	17	65	48	21	16	13	8			
			Master	34	11	8	5	23	17	8	4	4	2			
			Promotion	17	6	6	2	11	11	1	2	2	1			
Bioinformatik		Hauptfach														

Studierende nach Geschlecht und Bildungsausländer insgesamt, im 1. Fachsemester und in RSZ

FB	Fach	HF / NF	Abschluss	Studierende insgesamt	Weiblich	Weiblich in RSZ	Weiblich 1. Fachsem.	Männlich	Männlich in RSZ	Männlich 1. Fachsem.	Bildungsausländer	Bildungsausländer in RSZ	Bildungsausländer 1. Fachsem.	
FB 13 Physik	Bioinformatik Ergebnis	Hauptfach		156	57	50	24	99	76	30	22	19	11	
	Wirtschaftsinformatik		Master	113	27	20	9	86	61	19	14	8	3	
	Wirtschaftsinformatik Ergebnis			113	27	20	9	86	61	19	14	8	3	
				1.796	523	405	137	1.273	916	259	139	111	22	22
	Bachelor			779	199	161	64	580	418	132	35	29	8	
	Master			171	39	23	6	132	93	27	11	3	3	
	LA Haupt-/Realschule			176	83	62	27	93	58	21	10	4	1	
	LA Gymnasium			180	67	56	18	113	84	22	6	6	3	
	LA Förderschule			5	2	1		3	1					
	Diplom			44	6			38	1			2	1	
Magister		3				3	2							
Abschluss im Ausl.		2	1	1		1	1			2	2			
Promotion		194	38	38	5	156	18	156	18	51	51	4		
Bachelor		6	1	1	1	5	4	1						
Magister		4	1	1	3	2								
		1.564	437	343	121	1.127	820	221	117	96	17	17		
Physik Ergebnis				1	1	1		0	0	0	0	0		
Geschichte der Naturwissenschaften				8	1	1		7						
Geschichte der Naturwissenschaften Ergebnis				1	1	1		0	0	0	0	0		
Physik der Informationstechnologie				1	1	1		1						
Physik der Informationstechnologie Ergebnis				9	1	0	0	8	0	0	0	0		
Bachelor				169	56	39	12	113	77	34	8	5		
Master				47	24	18	3	23	18	3	8	5		
Abschluss im Ausl.				2	1	1		1	1	1	2	2		
Promotion				3	3	3		3	3	3	3	3		
				221	84	61	15	137	96	38	21	15		
Master				1	1	1		1			1	1		
				1	0	0	0	0	0	0	0	0		
Computational Science Ergebnis				2.251	1.252	992	221	999	733	166	204	158	28	
Bachelor				196	111	99	37	85	66	26	14	12		
Master				70	43	43	19	27	26	2	2	2		
Diplom				46	23	2		23		5	2	2		
Promotion				132	73	73	6	59	59	2	31	31		
				444	250	217	62	194	151	46	52	47		
Bachelor				398	161	103	45	237	134	48	27	18		
Master				213	93	60	15	120	88	22	15	9		
LA Haupt-/Realschule				105	63	49	16	42	27	6	3	3		
LA Gymnasium				184	91	79	11	93	74	11	3	2		
LA Förderschule				2	2	2		1						
Abschluss im Ausl.				1	1	1	1	1	1	1	1	1		
Promotion				94	35	35	1	59	59	8	11	11		
				997	446	329	90	551	382	95	60	44		
Staatsexamen				687	476	366	64	211	157	22	64	39		
Promotion				123	80	80	5	43	43	3	28	28		
				810	556	446	69	254	200	25	92	67		
Pharmazie Ergebnis				1.622	1.068	862	274	554	419	126	156	143	45	
Bachelor				568	366	311	130	202	153	58	49	47		
LA Haupt-/Realschule				149	111	76	21	38	26	10	10	10		
LA Gymnasium				245	171	123	18	74	42	11	8	6		
LA Förderschule				64	53	47	17	11	9	5	1	1		
Promotion				281	159	159	17	122	122	6	63	63		
Bachelor				6	4	3		2	1	1				
LA Förderschule				1	1	1		1						
Magister				4	2	1		2						
				1.318	867	720	204	451	353	91	121	117		
Diplom				9	1	0	0	8	0	0	1	1		
Bioinformatik Ergebnis				52	38	29	17	14	10	2	19	15		
Interdisciplinary Neuroscience				52	38	29	17	14	10	2	19	15		
Interdisciplinary Neuroscience Ergebnis				86	62	42	22	24	17	13	6	4		
Molekulare Biowissenschaften														

Studierende nach Geschlecht und Bildungsausländer insgesamt, im 1. Fachsemester und in RSZ

FB	Fach	HF / NF	Abschluss	Studierende insgesamt	Weiblich	Weiblich in RSZ	Weiblich 1. Fachsem.	Männlich	Männlich in RSZ	Männlich 1. Fachsem.	Bildungsausländer	Bildungsausländer in RSZ	Bildungsausländer 1. Fachsem.
	Molekulare Biowissenschaften Ergebnis			86	62	42	22	24	17	13	6	4	3
	Ökologie und Evolution	Hauptfach	Master	79	49	36	12	30	22	9	4	3	0
	Ökologie und Evolution Ergebnis			79	49	36	12	30	22	9	4	3	0
	Molekulare Biotechnologie	Hauptfach	Master	34	21	15	7	13	10	7	1	1	0
	Molekulare Biotechnologie Ergebnis			34	21	15	7	13	10	7	1	1	0
	Cell Biology and Physiology	Hauptfach	Master	44	30	20	12	14	7	4	4	3	3
	Cell Biology and Physiology Ergebnis			44	30	20	12	14	7	4	4	3	3
FB 16 Medizin				3.988	2.447	2.266	345	1.541	1.339	216	569	425	77
	Staatsexamen		Staatsexamen	2.859	1.806	1.682	241	1.053	956	135	245	204	36
	Medizin	Hauptfach	Abschluss im Ausl.	19	10	10	10	9	9	8	16	16	16
	Promotion		Promotion	130	78	78	6	52	52	10	22	22	1
	Bachelor	Nebenfach	Bachelor	1	1	1							
	Medizin Ergebnis			3.009	1.895	1.770	257	1.114	1.017	153	283	242	53
	Zahnmedizin		Staatsexamen	675	465	418	71	210	185	39	75	59	10
	Zahnmedizin Ergebnis			30	21	21	3	9	9	2	4	4	0
	Theoretische Medizin	Hauptfach	Promotion	705	486	439	74	219	194	41	79	63	10
	Theoretische Medizin Ergebnis			8	5	5	0	3	3	0	0	0	0
	Master of Oral Implantology	Hauptfach	Master	218	29	20	1	189	109	13	207	120	14
	Master of Oral Implantology Ergebnis			218	29	20	1	189	109	13	207	120	14
	Molekulare Medizin	Hauptfach	Master	48	32	32	13	16	16	9	0	0	0
	Molekulare Medizin Ergebnis			48	32	32	13	16	16	9	0	0	0

**C. Studierende nach Fachbereichen und
Abschlüssen in Studienformen insgesamt, in
der Regelstudienzeit und im 1. Fachsemester
im WS 2014/15**

Studierende insgesamt, nach Studienformen in RSZ und im 1. Fachsemester

FB	Fach	HF / NF	Abschluss	Studierende insgesamt	in RSZ	im 1. Fachsem.	Erststudium/ Konsektiv	Erststudium/ Konsektiv in RSZ	Erststudium/Konsektiv 1. Fachsem.	Zweitstudium	Zweitstudium in RSZ	Zweitstudium im 1. Fachsem.	
FB 01	Rechtswissenschaft	Hauptfach	Staatsexamen	5.103	3.317	665	4.555	2.885	525	192	115	24	
			Magister	4.303	2.727	482	4.137	2.624	166	460	103	22	
	Rechtswissenschaft	Nebenfach	Abschluss im Ausl.	15	15	13	15	15	13				
			Promotion	219	219	18							
	Rechtswissenschaft	Nebenfach	Bachelor	341	234	54	328	225	52	13	9	2	
			Magister	87	24	75	21	21	12	12	3		
	FB 02	Rechtswissenschaft Ergebnis	Hauptfach	Magister	4.966	3.219	567	4.555	2.885	525	192	115	24
				LL.M. Europäisches u. Internationales Wirtschaftsrecht	8	7	7	0	0	0	0	0	0
		Rechtswissenschaft Ergebnis	Hauptfach	Magister	44	27	27	0	0	0	0	0	0
				LL.M. für im Ausland graduierte Juristinnen und Juristen	44	27	27	0	0	0	0	0	0
		Rechtswissenschaft Ergebnis	Hauptfach	Master	65	44	44	0	0	0	0	0	0
				LL.M. Law and Finance	65	44	44	0	0	0	0	0	0
		Rechtswissenschaft Ergebnis	Hauptfach	Magister	9	9	9	0	0	0	0	0	0
				Master of Laws in Legal Theory (LL.M.)	9	9	9	0	0	0	0	0	0
		Rechtswissenschaft Ergebnis	Hauptfach	Master	11	11	11	0	0	0	0	0	0
				Master of Laws in International Banking, Securit. a. Finance	11	11	11	0	0	0	0	0	0
	Rechtswissenschaft Ergebnis	Hauptfach	Master	5.806	4.795	1.504	5.251	4.286	1.428	121	83	22	
			Master of Laws in International Banking, Securit. a. Finance	5.806	4.795	1.504	5.251	4.286	1.428	121	83	22	
FB 03	Betriebswirtschaftslehre	Hauptfach	Master	158	155	137	158	155	137				
			Promotion	131	131	16							
	Betriebswirtschaftslehre	Nebenfach	Bachelor	277	213	72	254	205	70	23	8	2	
			Magister	76	24	24	66	21	10	3			
	Betriebswirtschaftslehre Ergebnis	Hauptfach	Promotion	642	523	225	478	381	207	33	11	2	
			LL.M. für im Ausland graduierte Juristinnen und Juristen	104	104	74	204	172	71	12	8	3	
	Betriebswirtschaftslehre Ergebnis	Nebenfach	Bachelor	216	180	74	31	10	8	1			
			Magister	39	11	11	235	182	71	20	9	3	
	Betriebswirtschaftslehre Ergebnis	Hauptfach	Bachelor	359	295	74	235	205	109	7	7	4	
			Master	242	212	113	235	205	109	7	7	4	
	Betriebswirtschaftslehre Ergebnis	Hauptfach	Promotion	152	106	56	152	106	56				
			LL.M. für im Ausland graduierte Juristinnen und Juristen	9	9	9							
Betriebswirtschaftslehre Ergebnis	Hauptfach	Bachelor	403	327	169	387	311	165	7	7	4		
		Magister	3.299	2.856	731	3.239	2.801	719	60	55	12		
Betriebswirtschaftslehre Ergebnis	Hauptfach	Abschluss im Ausl.	109	109	105	109	109	105					
		Bachelor	2	2	2	2	2	2					
Betriebswirtschaftslehre Ergebnis	Hauptfach	Master	3.410	2.967	836	3.350	2.912	824	60	55	12		
		LL.M. für im Ausland graduierte Juristinnen und Juristen	76	52	29	76	52	29					
Betriebswirtschaftslehre Ergebnis	Hauptfach	Master	76	52	29	76	52	29	0	0	0		
		LL.M. für im Ausland graduierte Juristinnen und Juristen	9	9	9	9	9	9	0	0	0		
Betriebswirtschaftslehre Ergebnis	Hauptfach	Master	75	75	0	75	75	0	0	0	0		
		LL.M. für im Ausland graduierte Juristinnen und Juristen	75	75	0	75	75	0	0	0	0		
Betriebswirtschaftslehre Ergebnis	Hauptfach	Master	123	67	67	123	67	67	0	0	0		
		LL.M. für im Ausland graduierte Juristinnen und Juristen	123	67	67	123	67	67	0	0	0		
Betriebswirtschaftslehre Ergebnis	Hauptfach	Master	78	44	44	78	44	44	0	0	0		
		LL.M. für im Ausland graduierte Juristinnen und Juristen	78	44	44	78	44	44	0	0	0		
Betriebswirtschaftslehre Ergebnis	Hauptfach	Master	118	72	72	118	72	72	0	0	0		
		LL.M. für im Ausland graduierte Juristinnen und Juristen	118	72	72	118	72	72	0	0	0		
Betriebswirtschaftslehre Ergebnis	Hauptfach	Master	113	73	34	113	73	34	0	0	0		
		LL.M. für im Ausland graduierte Juristinnen und Juristen	113	73	34	113	73	34	0	0	0		
Betriebswirtschaftslehre Ergebnis	Hauptfach	Master	124	85	39	124	85	39	0	0	0		
		LL.M. für im Ausland graduierte Juristinnen und Juristen	124	85	39	124	85	39	0	0	0		
Betriebswirtschaftslehre Ergebnis	Hauptfach	Master	161	108	60	160	107	59	1	1	1		
		LL.M. für im Ausland graduierte Juristinnen und Juristen	161	108	60	160	107	59	1	1	1		
Betriebswirtschaftslehre Ergebnis	Hauptfach	Promotion	115	107	38	115	107	38					
		LL.M. für im Ausland graduierte Juristinnen und Juristen	276	215	98	160	107	59	1	1	1		
Betriebswirtschaftslehre Ergebnis	Hauptfach	LA Haupt-/Realschule	6.321	3.935	1.226	5.748	3.532	1.168	306	159	25		
		LA Förderschule	1			1							
Betriebswirtschaftslehre Ergebnis	Nebenfach	Master	3	0	0	3	0	0	0	0	0		
		LL.M. für im Ausland graduierte Juristinnen und Juristen	3	0	0	3	0	0	0	0	0		
Betriebswirtschaftslehre Ergebnis	Hauptfach	Bachelor	1.042	746	290	1.007	728	287	35	18	3		
		Magister	154	81	45	154	81	45					

Studierende insgesamt, nach Studienformen in RSZ und im 1. Fachsemester

FB	Fach	HF / NF	Abschluss	Studierende insgesamt	in RSZ	im 1. Fachsem.	Erststudium/ Konsekutiv	Erststudium/ Konsekutiv in RSZ	Erststudium/Konsekutiv 1. Fachsem.	Zweitstudium	Zweitstudium in RSZ	Zweitstudium im 1. Fachsem.	
	Politikwissenschaft	Hauptfach	Diplom	130	6	1	121	6	1	9	5		
Magister			74	69	1	6	1	6	1				
Abschluss im Ausl.			9	9	9	9	7	9	9	7			
Promotion			82	82	2	2	5	2	2				
	Nebenfach	Nebenfach	Bachelor	462	362	85	446	351	81	16	11	4	
Magister			182	58	1	166	56	1	16	2			
			2.135	1.344	434	1.974	1.233	422	81	31	7		
			16	13									
	Sozialkunde	Nebenfach	LA Haupt-/Realschule	31			29						
LA Gymnasium			1		1								
LA Förderschule			48	0	0	43	0	43	0	4	0	0	
			1.348	930	324	1.298	900	315	50	30	9	0	
	Soziologie	Hauptfach	Master	352	209	115	351	208	114	1	1	1	
Diplom			164	2	154	2		10					
Magister			120	6	112	6		8					
Zusatzstudium			1	1	11	11	11						
	Soziologie	Nebenfach	Abschluss im Ausl.	77	77	8	77	410	114	18	15	5	
Promotion			562	425	119	544	89	1	14	4			
Bachelor			246	93	1	232	1	1	1				
Magister			1	1	578	1.627	555	101	50	15			
	Soziologie	Hauptfach	Promotion	2.882	1.755	578	2.703	1.627	555	101	50	15	
Master			152	86	39	152	86	39					
			152	86	39	152	86	39	0	0	0	0	
			270	148	68	270	148	68	68				
	Internationale Studien/Friedens- und Konfliktforschung Ergebnis	Hauptfach	Master	270	148	68	270	148	68	0	0	0	
			270	148	68	270	148	68	0	0	0		
			346	230	37	280	224	30	77	48	1		
			428	326	45	285	224	30	77	48	1		
	Politik und Wirtschaft Ergebnis	Hauptfach	LA Haupt-/Realschule	38	27	6	19	13	2	7	5		
LA Gymnasium			812	583	88	584	419	65	120	78	3		
LA Förderschule			19	19	19	19	19	19	19	19	19	19	
Master			19	19	19	19	19	19	19	19	19	19	
	Wirtschafts- und Finanzsoziologie	Hauptfach		10.960	7.775	1.503	9.701	7.026	1.374	1.034	553	94	
			918	756	120	820	690	107	98	66	13		
			1.546	1.107	260	1.407	1.035	249	139	72	11		
			2.317	1.742	296	2.020	1.596	293	297	146	3		
	Bildungswissenschaften Lehramt	Hauptfach	LA Förderschule	480	419	96	429	379	83	51	40	13	
LA Grundschule			99	19	92	17							
LA Haupt-/Realschule			230	50	195	42							
LA Gymnasium			368	102	304	92	64	304	10	64	10	10	
	Grundwissenschaften Lehramt	Hauptfach	LA Förderschule	91	57	74	74	44	17	17	13		
			6.049	4.252	772	5.341	3.895	732	708	357	40		
			1.625	1.295	262	1.566	1.252	257	59	43	5		
			335	254	87	335	254	87					
	Erziehungswissenschaft	Hauptfach	Diplom	235	1	182	1	1		53			
Magister			100		89					11			
Zusatzstudium			1	1									
Abschluss im Ausl.			3	3	3	3							
	Erziehungswissenschaft	Nebenfach	Promotion	77	77	5							
Bachelor			520	345	58	500	336	57	20	9	1		
Magister			204	54	189	189	53		15	1			
			3.100	2.030	414	2.864	1.899	403	158	53	6		
	Erziehungswissenschaft Ergebnis	Hauptfach	LA Förderschule	508	424	93	429	357	70	57	50	18	
Lernhilfe/Lernbehindertenpädagogik			508	424	93	429	357	70	57	50	18		
			508	424	93	429	357	70	57	50	18		
			356	306	68	274	238	49	44	36	12		
	Erziehungshilfe Ergebnis	Hauptfach	Erziehungshilfe	356	306	68	274	238	49	44	36	12	
			356	306	68	274	238	49	44	36	12		
			408	337	79	345	282	62	37	32	12		
			408	337	79	345	282	62	37	32	12		
	Praktisch Bildbare Ergebnis	Hauptfach	Praktisch Bildbare	408	337	79	345	282	62	37	32	12	
			408	337	79	345	282	62	37	32	12		
			519	426	77	428	355	58	30	25	6		
			20	20	20	20	20	20	20	20	20	20	
	Sachunterricht	Nebenfach	LA Grundschule	519	426	77	428	355	58	30	25	6	
			519	426	77	428	355	58	30	25	6		
			539	426	77	448	355	58	30	25	6		
			539	426	77	448	355	58	30	25	6		
	Sachunterricht Ergebnis	Nebenfach	LA Grundschule	539	426	77	448	355	58	30	25	6	
			539	426	77	448	355	58	30	25	6		
			539	426	77	448	355	58	30	25	6		
			539	426	77	448	355	58	30	25	6		

Studierende insgesamt, nach Studienformen in RSZ und im 1. Fachsemester

FB	Fach	HF / NF	Abschluss	Studierende insgesamt	in RSZ	im 1. Fachsem.	Erststudium/ Konsektiv	Erststudium/ Konsektiv in RSZ	Erststudium/ Konsektiv 1. Fachsem.	Zweitstudium in RSZ	Zweitstudium im 1. Fachsem.		
FB 05	Psychologie und Sportwissenschaften	Hauptfach	Bachelor	577	299	114	514	1.557	460	170	70	13	
			Magister	31			29						5
			Abschluss im Ausl.	3	3	3	3						
		Nebenfach	Promotion	13	13								
			Magister	5			4						
		Sportwissenschaft Ergebnis		629	315	118	595	293	112	21	21	9	5
			LA Grundschule	150	114	20	89	69	24	9	24	11	
			LA Haupt-/Realschule	340	212	27	281	186	26	33	33	8	
		Sport	LA Gymnasium	448	350	35	364	293	31	38	38	16	2
			LA Förderschule	86	70	8	53	41	4	9	9	8	
			LA Grundschule	4			3						
		Sport Ergebnis	LA Förderschule	2			2						
				1.030	746	90	792	589	70	105	105	43	2
			Bachelor	497	394	140	476	378	136	21	21	16	4
		Psychologie	Hauptfach	Master	292	199	93	292	199	93			
Diplom	63					56							
Abschluss im Ausl.	4			4	4	4							
Nebenfach	Promotion		72	72	7	7							
	Bachelor		9	2	2	7					2	2	
	Magister		73			65					8		
FB 06	Evangelische Theologie	Nebenfach	Magister	1.010	671	246	900	581	233	38	18	6	
				21		19							
			Magister	21	0	0	19	0	0	2	0	0	0
		Hauptfach	Master	101	54	25	101	54	25	25	0	0	0
			Sports Medical Training / Clinical Exercise Physiology Ergebnis	101	54	25	101	54	25	25	0	0	0
			Kinder- und Jugendlichenpsychotherapie	48	38	3	48						
		Nebenfach	Abschlusszeugnis	48	38	3	0	0	0	0	0	0	0
			Magister	34			30					4	
				34	0	0	30	0	0	4	4	0	0
		Hauptfach	Abschlusszeugnis	109	57	12	109	0	0	0	0	0	0
			Ausbildungsprogramm Psychotherapie	109	57	12	109	0	0	0	0	0	0
			Ausbildungsprogramm Psychologische Psychotherapie Ergebnis	48	40	20	48	40	20	20	20	0	0
		Hauptfach	Master	48	40	20	48	40	20	20	20	0	0
			Sozialwissenschaften des Sports	48	40	20	48	40	20	20	20	0	0
			Sozialwissenschaften des Sports Ergebnis	1.173	854	212	789	530	153	277	277	227	43
FB 07	Katholische Theologie	Hauptfach	LA Grundschule	150	120	16	112	88	13	12	10	1	
			LA Haupt-/Realschule	226	165	41	190	133	31	13	12	2	
			LA Gymnasium	109	83	10	75	56	7	11	11	7	
		Hauptfach	LA Förderschule	37	32	8	25	20	5	1	1	1	
			Diplom	97	65	2	22	10	22	1	75	55	1
			kirchliche Prüfung	44	26		41	24			3	2	
		Nebenfach	Promotion	14	14								
			LA Grundschule	3			2				1		
			LA Förderschule	1			1						
		Hauptfach	Magister	1									
				682	505	77	468	331	57	117	117	87	4
			Bachelor	89	37	16	68	29	11	21	21	8	5
		Hauptfach	Magister	38	4	2	37	4	2	2	1		
			Zusatzstudium	1	1								
			Promotion	9	9								
Nebenfach	Bachelor	108	87	53	95	76	47	13	13	11	6		
	Magister	44	10		39	9		5	5	1			
		289	148	71	239	118	60	40	40	20	11		
Hauptfach	Master	13	13	9	13	9	9	9	9	0	0		
	Vergleichende Religionswissenschaft	13	13	9	13	9	9	9	9	0	0		
	Vergleichende Religionswissenschaft Ergebnis	189	188	55	69	68	27	120	120	120	28		
Hauptfach	Evang. Theologie (Magister Theologie)	189	188	55	69	68	27	120	120	120	28		
	Evang. Theologie (Magister Theologie) Ergebnis	584	411	71	423	289	55	79	79	49	8		
	Katholische Theologie	40	28	6	19	11	3	21	21	17	3		
Hauptfach	Bachelor	111	88	10	79	63	5	8	8	7	1		
	LA Grundschule	140	99	21	119	84	21	8	8	2			
	LA Haupt-/Realschule												

Studierende insgesamt, nach Studienformen in RSZ und im 1. Fachsemester

FB	Fach	HF / NF	Abschluss	Studierende insgesamt	in RSZ	im 1. Fachsem.	Erststudium/ Konsekutiv	Erststudium/ Konsekutiv in RSZ	Erststudium/Konsekutiv 1. Fachsem.	Zweitstudium	Zweitstudium in RSZ	Zweitstudium im 1. Fachsem.
			LA Gymnasium	110	81	12	88	67	10	12	12	5
			LA Förderschule	24	19	3	15	12	1	2	2	
			Magister	16			13			3		
			Zusatzstudium	1	1							
			Promotion	13	13							
			Bachelor	44	42	18	35	33	14	9	9	4
			LA Grundschule	1			1					
			LA Förderschule	1			15	6		4	1	
			Magister	19	7		385	276	54	67	43	8
				520	378	70	6	4	1	6	1	
			Master	26	10		17	6		9	4	
			Magister	4	4							
			Zusatzstudium	10	10							
			Promotion	4	1		2			2	1	
			Bachelor	14	4		13	3		1	1	
			Magister	64	33	1	38	13	1	12	6	0
				7.171	5.429	1.885	5.426	4.026	1.561	1.323	1.021	276
			Bachelor	280	279	78	223	65	65	57	57	13
			Master	2	2	1	2	2	1			
			LA Haupt-/Realschule	490	332	115	413	277	97	30	19	6
			LA Gymnasium	563	384	75	443	298	66	60	36	2
			LA Förderschule	37	32	8	23	19	4	2	2	
			Magister	272	91		207	64		65	27	
			Zusatzstudium	16	16							
			Abschluss im Ausl.	11	11	10	11	11	10			
			Promotion	38	38							
			Bachelor	789	692	313	639	558	278	150	134	35
			LA Förderschule	1			1					
			Magister	149	65		123	52		26	13	
				2.648	1.942	600	2.085	1.503	521	390	288	56
			Bachelor	554	515	246	394	361	185	160	154	61
			Master	44	44	25	44	44	25			
			LA Gymnasium	472	338	79	316	216	51	54	38	7
			Magister	409	118		289	81		120	37	
			Zusatzstudium	10	10							
			Abschluss im Ausl.	17	17	13	17	17	13			
			Promotion	62	62	1						
			Bachelor	788	697	384	658	595	333	110	102	51
			Magister	162	48	1	135	34		27	14	
				2.498	1.849	749	1.853	1.348	608	471	345	119
			Bachelor	659	606	212	412	371	146	247	235	66
			Master	14	14	14	14	14	14			
			Magister	143	59		116	44		27	15	
			Zusatzstudium	11	11							
			Abschluss im Ausl.	1	1	1	1	1	1			
			Promotion	21	21	2						
			Bachelor	709	646	243	626	569	224	83	77	19
			Magister	113	72	7	99	63	7	14	9	
			Promotion	1	1	1	1	1				
				1.672	1.431	479	1.269	1.063	392	371	336	85
			Magister	8			8					
			Promotion	10	10							
			Magister	6			4			2		
				24	10	0	12	0	0	2	0	0
			Magister	58			45			13		
			Promotion	33	33	1						
			Magister	46			36			10		
				137	33	1	81	0	0	23	0	0
			Magister	8	3	1	8	3	1	1	0	0
			Promotion	8	3	1	8	3	1	0	0	0
			Magister	8	3	1	8	3	1	0	0	0

Studierende insgesamt, nach Studienformen in RSZ und im 1. Fachsemester

FB	Fach	HF / NF	Abschluss	Studierende insgesamt	in RSZ	im 1. Fachsem.	Erststudium/ Konsekutiv	Erststudium/ Konsekutiv in RSZ	Erststudium/ Konsekutiv in RSZ	Zweitstudium/ Konsekutiv	Zweitstudium/ Konsekutiv in RSZ	Zweitstudium/ Konsekutiv in RSZ	Zweitstudium/ Konsekutiv in RSZ	Zweitstudium/ Konsekutiv in RSZ	Zweitstudium/ Konsekutiv in RSZ
	Geschichte u. Philosophie d. Wissenschaften	Nebenfach	Bachelor	144	138	53	96	91	37	48	47	16			
	Magister			40	23	2	22	18	2	18	5				
	Geschichte u. Philosophie d. Wissenschaften Ergebnis			184	161	55	118	109	39	66	52	16			
FB 09 Sprach- und Kulturwissenschaften				7.493	5.408	1.724	5.926	4.150	1.440	1.240	950	256			
	Master			3	3		3								
	Magister			2			1			1					
	Abschluss im Ausl.	Hauptfach		2	2	2	2	2	2						
	Promotion			6	6										
	Afrikanische Sprachwissenschaften Ergebnis			13	11	2	6	5	2	1	0	0			
	Bachelor			62	62	29	54	54	25	8	8	4			
	Magister			68	23	1	59	19	1	9	4				
	Zusatzstudium	Hauptfach		6	6										
	Abschluss im Ausl.			3	3	3	3	3	3						
	Promotion			8	8	1									
	Bachelor	Nebenfach		162	149	38	128	116	36	34	33	2			
	Magister			92	33		79	27	13	13	6				
	Klassische Archäologie Ergebnis			401	284	72	323	219	65	64	51	6			
	Magister	Hauptfach		9			8			1					
	Promotion			5	5	3									
	Magister	Nebenfach		5			4			1					
	Südostasienwissenschaften Ergebnis			19	5	3	12	0	0	2	0	0			
	Griechisch	Hauptfach	LA Gymnasium	20	16	4	9	6	3	1	1				
	Griechisch Ergebnis			20	16	4	9	6	3	1	1				
	Bachelor			349	223	87	325	208	76	24	15	11			
	Master			3			3								
	Magister	Hauptfach		15	3	1	14	3	1	1					
	Abschluss im Ausl.			4	4	1	4	4	1						
	Promotion			2	2										
	Bachelor	Nebenfach		161	137	71	139	121	61	22	16	10			
	Magister			27	10		26	9	1	1					
	Japanologie Ergebnis			561	379	160	511	345	139	48	32	21			
	LA Grundschule			50	35	13	34	24	10	24	6				
	LA Haupt-/Realschule	Hauptfach		68	52	12	56	44	10	11	8	2			
	LA Gymnasium			196	142	23	142	102	17	40	28	2			
	LA Förderschule			24	21	5	16	14	2	6	5	1			
	Kunsterziehung Ergebnis			338	250	53	248	184	39	67	47	5			
	Bachelor			688	575	170	506	411	131	182	164	39			
	Master	Hauptfach		34	34	21	33	33	20	1	1				
	Magister			329	105	2	275	85	2	54	20				
	Zusatzstudium			20	20										
	Promotion			58	58	3									
	Bachelor	Nebenfach		500	451	169	401	357	139	99	94	30			
	Magister			199	91	1	156	60	1	43	31				
	Kunstgeschichte Ergebnis			1.828	1.334	366	1.371	946	293	379	310	70			
	Latein	Hauptfach	LA Gymnasium	192	125	17	135	87	13	17	11				
	Latein Ergebnis			192	125	17	135	87	13	17	11				
	Musik	Hauptfach	LA Grundschule	50	41	12	38	31	6	8	6	5			
			LA Haupt-/Realschule	45	31	9	39	28	7	6	3	2			
			LA Förderschule	21	20	5	18	17	3	2	1				
	Musik Ergebnis			116	92	26	95	76	16	16	11	8			
	Bachelor	Hauptfach		165	165	85	133	133	74	32	32	11			
	Magister			181	110		125	67		56	43				
	Zusatzstudium			13	13										
	Promotion			14	14	1									
	Bachelor	Nebenfach		148	130	54	122	104	51	26	26	3			
	Magister			36	13		26	10		10	3				
	Musikwissenschaft Ergebnis			557	445	140	406	314	125	124	104	14			
	Magister	Hauptfach		4			3			1					
	Promotion			1	1										
	Magister	Nebenfach		4			2			2					
	Orientalistik Ergebnis			9	1	0	5	0	0	3	0	0			

Studierende insgesamt, nach Studienformen in RSZ und im 1. Fachsemester

FB	Fach	HF / NF	Abschluss	Studierende insgesamt	in RSZ	im 1. Fachsem.	Erststudium/ Konsekutiv	Erststudium/ Konsekutiv in RSZ	Erststudium/Konsekutiv 1. Fachsem.	Zweitstudium	Zweitstudium in RSZ	Zweitstudium im 1. Fachsem.
	Russisch	Hauptfach	LA Gymnasium	3	3	0	3	0	0	0	0	0
	Russisch Ergebnis			3	3	0	3	0	0	0	0	0
		Hauptfach	Bachelor	174	132	30	151	111	23	23	21	7
			Master	21	14	13	21	14	13			
	Sinologie	Hauptfach	Magister	15	1		14	1		1		
			Promotion	2	2							
		Nebenfach	Bachelor	130	101	38	111	85	30	19	16	8
			Magister	22	9		17	8	5	5	1	
	Sinologie Ergebnis			364	259	81	314	219	66	48	38	15
		Hauptfach	Magister	2	2		2					
			Promotion	2	2							
	Turkologie	Nebenfach	Magister	1			1					
			Magister	1			1					
	Turkologie Ergebnis			5	2	0	3	0	0	0	0	0
		Hauptfach	Bachelor	163	142	64	160	139	63	3	3	1
			Master	39	18	9	38	17	8	1	1	
		Hauptfach	Magister	9	3		8			1		
			Abschluss im Ausl.	3	3	2	3	3	2			
			Promotion	8	8							
		Nebenfach	Bachelor	107	87	33	105	85	33	2	2	
			Magister	31	12		27	11	4	4	1	
	Kulturanthropologie und Europäische Ethnologie Ergebnis			360	270	108	341	255	106	11	7	2
		Hauptfach	Bachelor	33	28	18	21	18	9	12	10	9
			Master	1	1		1	1				
		Hauptfach	Magister	10	3		6	2		3	1	
			Zusatzstudium	3	3							
			Abschluss im Ausl.	1	1	1	1	1	1			
			Promotion	3	3							
		Nebenfach	Bachelor	48	42	22	33	31	15	15	11	7
			Master	1	1		1	1				
		Hauptfach	Magister	9	3		7	3		2		
	Judaistik Ergebnis			109	85	41	70	57	25	32	22	16
		Hauptfach	Magister	97	34		87	31		10	3	
			Zusatzstudium	3	3							
		Nebenfach	Promotion	24	24							
			Bachelor	270	89	18	245	78	16	25	11	2
			Magister	41	38		38	36		3	2	
	Kunst - Medien - Kulturelle Bildung Ergebnis			435	188	18	370	145	16	38	16	2
		Nebenfach	Magister	21	9		18	8		3	1	
			Bachelor	21	9	0	18	8	0	3	1	0
		Nebenfach	Magister	50	49	23	43	6	22	7	6	1
			Bachelor	27	5		24	4		3	1	
			Magister	77	54	23	67	47	22	10	7	1
		Hauptfach	Magister	38	38	5	22	22	2	16	16	3
			Zusatzstudium	33	8		26	6		7	2	
			Promotion	10	10	1						
		Nebenfach	Bachelor	57	54	16	36	33	14	21	21	2
			Magister	17	9		14	8		3	1	
	Archäologie und Kulturgeschichte des Vorderen Orients Ergebnis			156	120	22	98	69	16	47	40	5
		Hauptfach	Magister	3	3		3					
			Magister	3	0	0	3	0	0	0	0	0
	Musikpädagogik Ergebnis			1	6					1		
		Hauptfach	Magister	6	6							
		Nebenfach	Magister	1			1					
	Vergleichende Sprachwissenschaften Ergebnis			8	6	0	1	0	0	1	0	0
		Hauptfach	Magister	1						1		
			Promotion	3	3							
		Nebenfach	Magister	2			2					
	Phonetik Ergebnis			6	3	0	2	0	0	1	0	0
		Hauptfach	Bachelor	19	19	4	8	8	2	11	11	2
			Magister	5	2		2	1		3	1	
		Hauptfach	Bachelor	5	2		2	1		3	1	
			Magister									

Studierende insgesamt, nach Studienformen in RSZ und im 1. Fachsemester

FB	Fach	HF / NF	Abschluss	Studierende insgesamt	in RSZ	im 1. Fachsem.	Erststudium/ Konsekutiv	Erststudium/ Konsekutiv in RSZ	Erststudium/Konsekutiv 1. Fachsem.	Zweitstudium	Zweitstudium in RSZ	Zweitstudium im 1. Fachsem.
	Griechische Philologie	Hauptfach	Zusatzstudium	3	3							
		Nebenfach	Promotion	3	3							
			Bachelor	41	38	13	27	26	11	14	12	2
			Magister	12	4		8	4		4		
	Griechische Philologie Ergebnis			83	69	17	45	39	13	32	24	4
			Bachelor	58	58	14	42	42	12	16	16	2
			Magister	54	13		43	9		11	4	
	Vor- und Frühgeschichte	Hauptfach	Zusatzstudium	4	4							
			Promotion	19	19	2						
			Bachelor	92	91	33	73	72	26	19	19	7
			Magister	34	8		26	5		8	3	
	Vor- und Frühgeschichte Ergebnis			261	193	49	184	128	38	54	42	9
	Hilfswissenschaften des Altertums	Hauptfach	Promotion	1	1							
		Nebenfach	Magister	2	1		2	1				
	Hilfswissenschaften des Altertums Ergebnis			3	2	0	2	1	0	0	0	0
			Bachelor	42	42	17	29	29	14	13	13	3
			Magister	18	6		16	6		2		
	Archäologie und Geschichte der römischen Provinzen	Hauptfach	Promotion	4	4	1						
			Bachelor	49	49	20	43	43	19	6	6	1
			Magister	23	13	1	20	13	1	3		
	Archäologie und Geschichte der römischen Provinzen Ergebnis			136	114	39	108	91	34	24	19	4
			Bachelor	24	24	4	15	15	9	9	9	1
			Magister	17	6		9	3		8	3	
	Lateinische Philologie	Hauptfach	Zusatzstudium	4	4							
			Promotion	2	2							
			Bachelor	28	27	17	20	20	14	8	7	3
			Magister	8	2		5	2		3		
	Lateinische Philologie Ergebnis			83	65	21	49	40	17	28	19	4
	Ostslavistik	Hauptfach	Magister	2	2							
		Nebenfach	Promotion	1	1							
			Magister	4			2			2		
	Ostslavistik Ergebnis			7	1	0	2	0	0	4	0	0
	West- und Südslavistik	Hauptfach	Magister	2	2							
		Nebenfach	Magister	2			2			2		
	West- und Südslavistik Ergebnis			4	0	0	4	0	0	0	0	0
	Empirische Sprachwissenschaft (Bachelor: 6 Semester/Master 4 Semester)	Hauptfach	Bachelor	46			35			11		
			Master	18	9	8	18	9	8			
			Magister	1	1	1	1	1	1			
			Bachelor	36	1		27	1		9		
			Magister	29	19	2	25	17	2	4	2	
	Empirische Sprachwissenschaft Ergebnis			130	30	11	106	28	11	24	2	0
	Islamische Religion	Hauptfach	Master	28	14	8	28	14	8			
			Bachelor	28	14	8	28	14	8			
	Islamische Religion Ergebnis			90	73	35	68	55	24	22	18	11
	Sprachen und Kulturen Südostasiens	Hauptfach	Magister	1	1		1	1				
			Bachelor	86	72	38	72	62	33	14	10	5
			Magister	6	6		5	5		1	1	
	Sprachen und Kulturen Südostasiens Ergebnis			183	152	73	146	123	57	37	29	16
	Islamische Studien	Hauptfach	Bachelor	345	266	107	285	212	81	60	54	26
			Master	50	50	32	50	50	32			
			Promotion	9	9							
	Islamische Studien Ergebnis			404	325	139	335	262	113	60	54	26
	Curatorial Studies	Hauptfach	Master	54	35	16	54	35	16			
			Bachelor	54	35	16	54	35	16	0	0	0
	Curatorial Studies Ergebnis			194	186	65	167	160	55	27	26	10
	Empirische Sprachwissenschaft (Bachelor: 8 Semester/Master 2 Semester)	Hauptfach	Bachelor	8	2	1	8	2		1		
			Master	250	232	123	223	205	109	27	27	14
	Empirische Sprachwissenschaft Ergebnis			452	420	189	396	367	165	54	53	24
	Japan in der Welt	Hauptfach	Master	34	21	13	34	21	13			
	Japan in der Welt Ergebnis			34	21	13	34	21	13	0	0	0
	Southeast Asian Studies	Hauptfach	Master	11	10	5	11	10	5			

Studierende insgesamt, nach Studienformen in RSZ und im 1. Fachsemester

FB	Fach	HF / NF	Abschluss	Studierende insgesamt	in RSZ	im 1. Fachsem.	Erststudium/ Konsekutiv	Erststudium/ Konsekutiv in RSZ	Erststudium/Konsekutiv 1. Fachsem.	Zweitstudium	Zweitstudium in RSZ	Zweitstudium im 1. Fachsem.
	Southeast Asian Studies Ergebnis											
		Hauptfach	Bachelor	11	10	5	11	10	5	0	0	0
		Nebenfach	Bachelor	3	3	2	2	2	1	1	1	1
	Archäologie von Münze, Geld und von Wirtschaft in der Antike		Magister	15	15	6	7	7	3	8	8	3
	Archäologie von Münze, Geld und von Wirtschaft in der Antike Ergebnis											
			Magister	1	1	1	1	1	1	1	1	1
			Magister	19	19	8	9	9	4	10	10	4
	FB 10 Neuere Philologien			10.768	7.003	1.896	9.284	5.983	1.693	970	608	137
			Bachelor	255	185	58	244	176	55	11	9	3
			Master	23	23	18	23	23	18			
			Magister	112	6		104	6		8		
	American Studies		Zusatzstudium	1	1							
			Promotion	8	8							
			Bachelor	199	163	50	191	156	48	8	7	2
			Magister	63	22		60	22		3		
	American Studies Ergebnis											
			LA Grundschule	661	408	126	622	383	121	30	383	16
			LA Haupt-/Realschule	179	153	32	137	116	23	14	12	5
			LA Haupt-/Realschule	323	194	41	263	160	34	39	160	2
	Englisch/Anglistik		LA Gymnasium	763	531	95	638	454	82	76	44	3
			LA Förderschule	41	36	4	30	26	3			
			LA Grundschule	4	3		3			1		
	Englisch/Anglistik Ergebnis			1.310	914	172	1.071	756	142	130	73	9
			LA Haupt-/Realschule	137	87	19	106	68	17	13	5	
			LA Gymnasium	327	223	39	260	179	33	32	20	1
	Französisch Ergebnis											
			LA Grundschule	464	310	58	366	247	50	45	25	1
			LA Grundschule	1.031	808	132	924	721	111	106	86	21
			LA Haupt-/Realschule	518	336	62	436	288	57	51	27	
	Deutsch		LA Gymnasium	677	423	62	542	355	54	85	35	1
			LA Förderschule	215	182	43	165	137	32	28	24	8
			LA Grundschule	8	7		7			1		
			LA Förderschule	7			7					
	Deutsch Ergebnis			2.456	1.749	299	2.081	1.501	254	271	172	30
			LA Gymnasium	90	59	7	50	31	4	13	7	1
	Italienisch Ergebnis											
			Bachelor	88	63	24	73	50	19	15	13	5
			Master	1	1		1					
			Magister	64	7		58	7		6		
	Skandinavistik		Zusatzstudium	3	3							
			Promotion	2	2							
			Bachelor	92	83	43	76	69	38	16	14	5
			Magister	48	12	2	42	10	2	6	2	
	Skandinavistik Ergebnis			298	171	69	250	137	59	43	29	10
			Bachelor	266	231	74	256	224	70	10	7	4
			Master	45	44	28	45	44	28			
			Magister	123	9		117	9		6		
	Theater-, Film- und Medienwissenschaft		Zusatzstudium	1	1							
			Abschluss im Ausl.	3	3	3	3	3	3			
			Promotion	18	18	1						
			Bachelor	38	4		37	3		1	1	
			Magister	20	19		18	17		2	2	
	Theater-, Film- und Medienwissenschaft Ergebnis			514	329	106	476	300	101	19	10	4
			Bachelor	301	225	58	243	184	48	58	41	10
			Magister	245	14		209	13		36	1	
	Romanistik		Zusatzstudium	3	3							
			Abschluss im Ausl.	16	16	16	16	16	16			
			Promotion	16	16	2						
			Bachelor	327	266	76	273	216	64	54	50	12
			Magister	192	43	3	161	32	3	31	11	
	Romanistik Ergebnis			1.100	583	155	902	461	131	179	103	22
	Spanisch		LA Gymnasium	412	296	38	297	218	29	48	34	1
	Spanisch Ergebnis			412	296	38	297	218	29	48	34	1
	Allgemeine und vergleichende Literaturwissenschaft		Bachelor	219	185	119	197	163	106	22	22	13
			Magister	87	5		79	4		8	1	

Studierende insgesamt, nach Studienformen in RSZ und im 1. Fachsemester

FB	Fach	HF / NF	Abschluss	Studierende insgesamt	in RSZ	im 1. Fachsem.	Erststudium/ Konsekutiv	Erststudium/ Konsekutiv in RSZ	Erststudium/Konsekutiv 1. Fachsem.	Zweitstudium	Zweitstudium in RSZ	Zweitstudium im 1. Fachsem.
	Allgemeine und vergleichende Literaturwissenschaft	Hauptfach	Zusatzstudium Promotion	2	2	2						
	Allgemeine und vergleichende Literaturwissenschaft Ergebnis			11	11	2						
	English Studies	Hauptfach	Bachelor	319	203	121	276	167	106	30	23	13
Magister			229	187	50	221	179	48	8	5		
Abschluss im Ausl.			129	8	124	8	9	9				
			Promotion	23	23							
	English Studies Ergebnis	Nebenfach	Bachelor	276	219	65	264	208	61	12	11	4
			Magister	95	22	90	22	22	5	5		
	Performing Arts	Hauptfach	Master	761	468	124	708	426	118	30	19	6
	Performing Arts Ergebnis			2	0	0	2	0	0	0	0	0
	Germanistik	Hauptfach	Bachelor	934	766	317	851	686	287	83	80	30
			Magister	393	9	372	7					
			Zusatzstudium	7	7							
			Abschluss im Ausl.	31	31	28	31	31	28			
			Promotion	44	44							
	Germanistik Ergebnis	Nebenfach	Bachelor	299	224	62	285	214	60	14	10	2
			Magister	235	51	225	50	50	10	10	1	
			Abschluss im Ausl.	1.943	1.132	407	1.764	988	375	128	93	32
	Buch- und Medienpraxis	Hauptfach	Abschlusszeugnis	14	8	8	0	0	0	0	0	0
	Buch- und Medienpraxis Ergebnis			14	8	8	0	0	0	0	0	0
	Linguistik	Hauptfach	Bachelor	163	142	60	159	138	57	4	4	3
			Magister	10	9	4	10	9	4			
			Abschluss im Ausl.	1	1	1	1	1				
			Promotion	1	1							
	Linguistik Ergebnis	Hauptfach		175	153	65	170	148	62	4	4	3
	Dramaturgie	Hauptfach	Master	30	16	9	30	16	9	0	0	0
	Dramaturgie Ergebnis			30	16	9	30	16	9	0	0	0
	Kognitive Linguistik	Hauptfach	Bachelor	4	4		4					
			Master	9	3		9	3				
	Kognitive Linguistik Ergebnis			13	3	0	13	3	0	0	0	0
	Film and Audiovisual Media	Hauptfach	Master	20	16	8	20	16	8			
			Abschluss im Ausl.	3	3	3	3	3				
	Film and Audiovisual Media Ergebnis			23	19	11	23	19	11	0	0	0
	Romanistische Linguistik	Hauptfach	Master	5	5	2	5	5	2			
	Romanistische Linguistik Ergebnis			5	5	2	5	5	2	0	0	0
	Anglophone Literatures	Hauptfach	Master	39	39	26	39	39	26			
			Abschluss im Ausl.	1	1	1	1	1				
	Anglophone Literatures Ergebnis			40	40	27	40	40	27	0	0	0
	Deutsche Literatur	Hauptfach	Master	79	79	49	79	79	49			
	Deutsche Literatur Ergebnis			79	79	49	79	79	49	0	0	0
	Filmkultur	Hauptfach	Master	24	24	16	24	24	16			
			Abschluss im Ausl.	24	24	16	24	16				
	Filmkultur Ergebnis			24	24	16	24	24	16	0	0	0
	Moving Cultures	Hauptfach	Master	35	34	27	35	34	27			
	Moving Cultures Ergebnis			35	34	27	35	34	27	0	0	0
	Geowissenschaften / Geographie			2.778	2.086	868	2.300	1.702	726	275	198	101
	Geowissenschaften	Hauptfach	Bachelor	561	398	196	450	326	150	111	72	46
			Master	61	37	13	61	37	13			
			Abschluss im Ausl.	1	1	1	1	1				
			Promotion	49	49	2						
	Geowissenschaften Ergebnis			672	485	212	512	364	164	111	72	46
	Geographie	Hauptfach	Bachelor	536	416	133	498	390	26	38	26	2
			LA Haupt-/Realschule	394	294	108	306	228	88	29	19	7
			LA Gymnasium	270	217	91	203	160	68	25	18	6
			LA Förderschule	56	51	14	35	32	6	6	6	4
			Diplom	6	6	2	5	2	2	2	2	2
			Abschluss im Ausl.	23	23	5						
			Promotion	201	187	118	178	165	102	23	22	16
			LA Förderschule	1	1		1					

Studierende insgesamt, nach Studienformen in RSZ und im 1. Fachsemester

FB	Fach	HF / NF	Abschluss	Studierende insgesamt	in RSZ	im 1. Fachsem.	Erststudium/ Konsekutiv	Erststudium/ Konsekutiv in RSZ	Erststudium/Konsekutiv 1. Fachsem.	Zweitstudium	Zweitstudium in RSZ	Zweitstudium im 1. Fachsem.
	Geographie	Nebenfach	Magister	17	4	2	14	4	981	2	3	35
	Geographie Ergebnis			1.506	1.194	473	1.242	981	399	125	91	
	Geologie	Hauptfach	Diplom	3			1					
		Nebenfach	Promotion	8	8			1				
			Magister	2	1		2					
	Geologie Ergebnis			13	9	0	3	1	0	2	0	0
	Geophysik	Hauptfach	Diplom	2			2					
			Promotion	2	2			0				
	Geophysik Ergebnis			4	2	0	2	0		0	0	0
	Meteorologie	Hauptfach	Bachelor	213	182	99	177	147	79	36	35	20
			Master	31	20	10	31	20	10			
			Diplom	10			10					
			Promotion	3	3							
		Nebenfach	Magister	1							1	
	Meteorologie Ergebnis			258	205	109	218	167	89	37	35	20
	Mineralogie	Hauptfach	Promotion	2	2			0				
	Mineralogie Ergebnis			100	68	28	100	68	28	0	0	0
	Umweltwissenschaften	Hauptfach	Master	100	68	28	100	68	28	0	0	0
	Umweltwissenschaften Ergebnis			59	33	9	59	33	9			
	Physische Geographie	Hauptfach	Master	59	33	9	59	33	9	0	0	0
	Physische Geographie Ergebnis			164	88	37	164	88	37			
	Geographien der Globalisierung	Hauptfach	Master	164	88	37	164	88	37	0	0	0
	Geographien der Globalisierung Ergebnis			5.245	4.137	1.285	4.023	3.124	985	946	776	247
FB 12 Informatik und Mathematik				1.114	918	378	844	664	281	270	254	97
	Bachelor	Hauptfach	Master	157	100	23	156	99	22	1	1	1
			LA Haupt-/Realschule	93	79	15	56	45	9	11	11	1
		Hauptfach	LA Gymnasium	88	64	16	52	34	11	14	10	1
			LA Förderschule	7	7		4	4		1	1	
			Abschluss im Ausl.	4	4		4					
			Promotion	53	53							
		Nebenfach	Bachelor	8	6	1	5	4		3	2	1
			Magister	6	3	1	4	3		1	2	
	Informatik Ergebnis			1.530	1.234	444	1.125	857	328	302	279	101
			Bachelor	1.125	894	364	693	556	250	432	338	114
			Master	103	61	26	102	61	26	1		
		Hauptfach	LA Grundschule	1.027	831	141	730	917	116	105	98	25
			LA Haupt-/Realschule	571	440	118	461	369	100	49	31	7
			LA Gymnasium	483	391	93	390	321	78	43	28	
			LA Förderschule	59	51	13	44	40	8	2	1	
			Diplom	35			29			6		
			Promotion	27	27	4						
		Nebenfach	Bachelor	4	1		2	1		2		
			LA Grundschule	6			6					
			LA Förderschule	3			2			1		
			Magister	3			2			1		
	Mathematik Ergebnis			3.446	2.696	759	2.648	2.078	578	642	496	146
		Hauptfach	Bachelor	105	84	38	103	83	38	2	1	
			Master	34	25	13	34	25	13			
			Promotion	17	17	3						
	Bioinformatik Ergebnis			156	126	54	137	108	51	2	1	0
	Wirtschaftsinformatik	Hauptfach	Master	113	81	28	113	81	28			
	Wirtschaftsinformatik Ergebnis			113	81	28	113	81	28	0	0	0
FB 13 Physik				1.796	1.321	396	1.274	874	293	247	181	55
	Bachelor	Hauptfach	Bachelor	779	579	196	597	437	150	162	142	46
			Master	171	116	33	171	116	33			
		Hauptfach	LA Haupt-/Realschule	176	120	48	114	64	31	19	14	3
			LA Gymnasium	180	140	40	126	99	27	21	14	2
			LA Förderschule	5	2		2	1		1		
			Diplom	44	1		39	1		5	1	
			Magister	3	2		3			3	2	

Studierende insgesamt, nach Studienformen in RSZ und im 1. Fachsemester

FB	Fach	HF / NF	Abschluss	Studierende insgesamt	in RSZ	im 1. Fachsem.	Erststudium/ Konsekutiv	Erststudium/ Konsekutiv in RSZ	Erststudium/Konsekutiv 1. Fachsem.	Zweitstudium	Zweitstudium in RSZ	Zweitstudium im 1. Fachsem.	
Physisik	Hauspflicht	Abschluss im Ausl.	2	2			2						
		Promotion	194	194			23						
	Nebenfach	Bachelor	6	5	2			3		1	3	3	1
		Magister	4	2				3	1		1	1	
	Physik Ergebnis	Geschichte der Naturwissenschaften		1.564	1.163	342	1.057	723	242	177	235	177	52
			Bachelor	1	1	1						1	1
	Geschichte der Naturwissenschaften	Ergebnis		1	1	1	0	0	0	0	1	1	1
			Bachelor	8			5				3		
	Physik der Informationstechnologie	Ergebnis		9	0	0	6	0	0	0	3	0	0
			Bachelor	169	116	46	161	113	44	8	3	3	2
Biophysik	Ergebnis		47	36	6	47	36	6		6			
		Abschluss im Ausl.	2	2	1	2	2	1					
Biophysik Ergebnis	Ergebnis		3	3									
		Promotion	221	157	53	210	151	51	8	3	2		
Computational Science	Ergebnis		1			1							
		Master	1	0	0	1	0	0	0	0	0	0	
Computational Science Ergebnis	Ergebnis		2.251	1.725	387	1.802	1.308	352	69	46	9		
		Bachelor	196	165	63	196	165	63					
Biochemie	Ergebnis		70	69	37	70	69	37					
		Diplom	46	2		46	2						
Biochemie Ergebnis	Ergebnis		132	132	8								
		Promotion	444	368	108	312	236	100	0	0	0	0	
Chemie	Ergebnis		398	237	93	386	232	91	12	5	2		
		Bachelor	213	148	37	212	147	36	1	1	1	1	
Chemie Ergebnis	Ergebnis		105	76	22	83	63	21	11	7	1		
		LA Haupt-/Realschule	184	153	22	136	118	21	29	20			
Chemie Ergebnis	Ergebnis		2	2	1	1	1	1					
		LA Förderschule	1	1	1	1	1	1					
Chemie Ergebnis	Ergebnis		94	94	9								
		Promotion	997	711	185	819	562	171	53	33	4		
Pharmazie	Ergebnis		687	523	86	671	510	81	16	13	5		
		Staatsexamen	123	123	8								
Pharmazie Ergebnis	Ergebnis		810	646	94	671	510	81	16	13	5		
		Promotion	1.622	1.281	400	1.241	939	367	64	31	1		
Biologie/Biowissenschaften	Ergebnis		568	464	188	562	460	187	6	4	1		
		Bachelor	149	102	31	126	87	12	26	4	4		
Biologie/Biowissenschaften Ergebnis	Ergebnis		245	165	29	188	133	28	40	20			
		LA Haupt-/Realschule	64	56	22	55	48	19	1	1			
Biologie/Biowissenschaften Ergebnis	Ergebnis		281	281	23								
		Promotion	6	4	2	4	3	2	2	1			
Biologie/Biowissenschaften Ergebnis	Ergebnis		1	1	1	1	1	1					
		LA Förderschule	4	1		2			2	1			
Biologie/Biowissenschaften Ergebnis	Ergebnis		1.318	1.073	295	938	731	262	63	31	1		
		Diplom	9			8			1				
Bioinformatik	Ergebnis		9	0	0	8	0	0	0	0	0		
		Bachelor	52	39	19	52	39	19	0	0	0		
Bioinformatik Ergebnis	Ergebnis		52	39	19	52	39	19	0	0	0		
		Master	86	59	35	86	59	35	0	0	0		
Interdisciplinary Neuroscience	Ergebnis		86	59	35	86	59	35	0	0	0		
		Master	79	58	21	79	58	21	0	0	0		
Interdisciplinary Neuroscience Ergebnis	Ergebnis		79	58	21	79	58	21	0	0	0		
		Master	34	25	14	34	25	14	0	0	0		
Molekulare Biowissenschaften	Ergebnis		34	25	14	34	25	14	0	0	0		
		Master	44	27	16	44	27	16	0	0	0		
Molekulare Biowissenschaften Ergebnis	Ergebnis		44	27	16	44	27	16	0	0	0		
		Master	44	27	16	44	27	16	0	0	0		
Ökologie und Evolution	Ergebnis		44	27	16	44	27	16	0	0	0		
		Master	3.988	3.605	561	3.517	3.229	511	85	79	15		
Ökologie und Evolution Ergebnis	Ergebnis		2.859	2.638	376	2.784	2.569	365	75	69	11		
		Master	19	19	18	19	19	18	0	0	0		
Molekulare Biotechnologie	Ergebnis		130	130	16								
		Master	1			1							
Molekulare Biotechnologie Ergebnis	Ergebnis		1			1							
		Cell Biology and Physiology											
Cell Biology and Physiology	Ergebnis		3.988	3.605	561	3.517	3.229	511	85	79	15		
		Cell Biology and Physiology	2.859	2.638	376	2.784	2.569	365	75	69	11		
Cell Biology and Physiology Ergebnis	Ergebnis		19	19	18	19	19	18	0	0	0		
		Staatsexamen	130	130	16								
Cell Biology and Physiology Ergebnis	Ergebnis		1			1							
		Abschluss im Ausl.											
Medizin	Ergebnis		1			1							
		Bachelor											

Studierende insgesamt, nach Studienformen in RSZ und im 1. Fachsemester

FB	Fach	Abschluss	Studierende insgesamt	in RSZ	im 1. Fachsem.	Erststudium/ Konsekutiv	Erststudium/ Konsekutiv in RSZ	Erststudium/Konsekutiv im 1. Fachsem.	Zweitstudium	Zweitstudium in RSZ	Zweitstudium im 1. Fachsem.
	Medizin Ergebnis		3.009	2.787	410	2.804	2.588	383	75	69	11
	Zahnmedizin	Staatsexamen	675	603	110	665	593	106	10	10	4
	Zahnmedizin Ergebnis	Promotion	30	30	5						
	Theoretische Medizin	Promotion	705	633	115	665	593	106	10	10	4
	Theoretische Medizin Ergebnis		8	8	0	0	0	0	0	0	0
	Master of Oral Implantology	Master	218	129	14						
	Master of Oral Implantology Ergebnis		218	129	14	0	0	0	0	0	0
	Molekulare Medizin	Master	48	48	22	48	48	22			
	Molekulare Medizin Ergebnis		48	48	22	48	48	22	0	0	0

Abschl. im Ausland	Abschluss im Ausland
DSH	Deutsche Sprachprüfung für den Hochschulzugang
Fachsem.	Fachsemester
HF	Hauptfach
NF	Nebenfach
Konsekutives Stud.	Konsekutives Studium
Promotionsstud.	Promotionsstudium
RSZ	Regelstudienzeit
WS	Wintersemester

Glossar zur Studierendenstatistik

Studiengang

Ein Studiengang umfasst die Lehrinhalte eines Studienfachs/Ausbildungsgangs sowie den angestrebten Abschluss. Ein Student kann für mehrere Studiengänge eingeschrieben sein (siehe Doppelstudium).

Abschluss

Als Abschluss wird der nach einem erfolgreich absolvierten Hochschulstudium verliehene akademische Grad bezeichnet sowie ein sonstiger Studienabschluss durch kirchliche oder staatliche Prüfung.

Studienformen

Ein Erststudium führt zu einem ersten Hochschulabschluss. Auf das Erststudium kann ein weiterführendes Studium folgen (z. B. Zweit-, Aufbau-, Zusatzstudium). Ein Promotionsstudium kann ebenfalls auf ein Erststudium folgen und strebt den Abschluss Promotion an. Bei einem konsekutiven Studiengang folgt z. B. auf ein Bachelor-Studium ein darauf fachlich aufbauendes Master-Studium.

Erststudium

Als Erststudium wird das Studium bezeichnet, das zu einem ersten Hochschulabschluss führt.

Zweitstudium

Ein Zweitstudium liegt vor, wenn bereits ein Studium erfolgreich mit einem Hochschulabschluss absolviert worden ist und ein weiteres Studium mit einem neuen Abschluss aufgenommen wird.

Zusatzstudium

Von einem Zusatzstudium wird gesprochen, wenn bereits ein Studium erfolgreich mit einem Hochschulabschluss absolviert worden ist und nun in einem weiteren Studiengang aufbauend zusätzliche Qualifikationen erworben werden (z. B. Weiterbildungs-/ Promotionsstudium).

Doppelstudium

Bei einem Doppelstudium werden zwei Studiengänge zeitlich parallel an einer oder zwei Hochschulen studiert.

Erstimmatrikuliert

Erstimmatrikulierte (Ersteingeschriebene) sind Studierende, die erstmalig ein Studium in Deutschland aufnehmen und sich im ersten Hochschulsemerster befinden.

Neuimmatrikuliert

Neuimmatrikulierte sind Studierende, die bereits an einer deutschen Hochschule eingeschrieben waren. Sie haben entweder an der Universität Frankfurt einen neuen Studiengang gewählt (erstes Fachsemester) oder setzen ihr Studium hier in einem höheren Fachsemester fort. Auf jeden Fall befinden sie sich in einem höheren Hochschulsemerster.

Beurlaubt

Beurlaubte sind Studierende, die sich z. B. aufgrund von Praktika, Auslandsaufenthalt oder Krankheit beurlauben lassen. Sie sind aber weiterhin immatrikuliert. Urlaubssemester werden nicht als Fachsemester gezählt und daher nicht auf die Studiendauer angerechnet.

Fachsemester

Fachsemester ist jedes Semester, das ein Student an der Hochschule in einem Studienfach absolviert.

Regelstudienzeit

Die Regelstudienzeit gibt den Zeitraum in Semestern an, in denen ein Studiengang absolviert werden kann. Sie wird in der Prüfungsordnung festgelegt.

Bildungsinländer

Studierende nicht-deutscher Staatsangehörigkeit, die ihre Hochschulzugangsberechtigung im deutschen Bildungssystem erworben haben.

Bildungsausländer

Studierende nicht-deutscher Staatsangehörigkeit, die ihre Hochschulzugangsberechtigung im Ausland bzw. an einem Studienkolleg erworben haben.

Kopf-Statistik

Jeder Studierende wird als Person ("Kopf") gezählt. Die Summe aller hierüber ermittelten Studierenden ergibt die Gesamtzahl aller an der Universität eingeschriebenen Studierenden (vgl. Fall-Statistik). Beispiel: Ein Lehramtsstudent wird, obwohl er mehrere Fächer studiert, nur einmal gezählt.

Fall-Statistik

Es werden bei einer Fall-Statistik alle Studiengänge des Studierenden berücksichtigt. Im Fall einer Fächerkombination wird ein Studierender daher mehrfach gezählt (vgl. Kopf-Statistik). Beispiel: Eine Lehramtsstudentin mit den Fächern Biologie und Chemie kommt in einer Fall-Statistik bis zu dreimal vor (im Fach Biologie, im Fach Chemie und in den Bildungswissenschaften).

Hinweis: Die verwendete männliche Form bezieht selbstverständlich die weibliche Form mit ein (und umgekehrt). Auf die Verwendung beider Geschlechtsformen wird lediglich mit Blick auf die bessere Lesbarkeit des Textes verzichtet.

Weitere Informationen finden Sie unter: www.statkap.uni-frankfurt.de

