

STUDIERENDENSTATISTIK  
Wintersemester 2015/16



**Herausgeber:**

Präsidentin der Goethe-Universität Frankfurt am Main

**Erstellt durch:**

Studien-Service-Center: Dr. Rebekka Göhring, Manuela Hoffmann, Dr. Stefan Horn

**Stand der Daten:**

06.11.2015

**Auflage:**

150

**Bezug über:**

Studien-Service-Center

**Bildnachweis:**

Elke Födisch, Goethe-Universität Frankfurt

# Studierendenstatistik

## Wintersemester 2015/16

Sehr geehrte Damen und Herren,

Sie halten die neue Studierendenstatistik der Goethe-Universität Frankfurt am Main für das Wintersemester 2015/16 in Ihren Händen.

Die Broschüre besteht aus mehreren Teilen.

Im ersten Teil erfahren Sie auf einen Blick alle wesentlichen Informationen in Kürze. Der darauf folgende Teil gibt Auskunft über die Studierenden in den Fachbereichen. Die Betrachtung erfolgt bis zur Ebene der einzelnen Studienfächer und Abschlüsse. Ein Glossar finden Sie am Ende.

Für Fragen und Anregungen stehen wir gerne zur Verfügung:

Goethe-Universität Frankfurt  
Studien-Service-Center  
„Statistik und Kapazität“  
Manuela Hoffmann (stellv. Leitung)

Grüneburgplatz 1  
60323 Frankfurt am Main

Tel.: 069 798-18451  
E-Mail: [m.hoffmann@em.uni-frankfurt.de](mailto:m.hoffmann@em.uni-frankfurt.de)  
[www.statkap.uni-frankfurt.de](http://www.statkap.uni-frankfurt.de)

## Anmerkung

Im Rahmen der Studierendenstatistik wird zwischen Kopf- und Fall-Statistik unterschieden. Bei einer Kopf-Statistik wird jeder Studierende als Person („Kopf“) gezählt. Bei einer Fall-Statistik werden alle Studiengänge des Studierenden berücksichtigt; alle Fächerkombinationen werden daher mehrfach gezählt.

Diese Unterscheidung ist für das Verständnis der Broschüre maßgeblich. Die statistischen Angaben im ersten Teil („Auf einen Blick – die Studierenden im Wintersemester 2015/16“, Seite 5) basieren auf Kopf-Statistiken. Die Informationen zu den Fachbereichen („Die Studierenden nach Fachbereichen im Wintersemester 2015/16“, ab Seite 13) beruhen dagegen auf Fall-Statistiken.

Weitere wichtige Begriffe zur Studierendenstatistik werden im Glossar erläutert.



# **Inhaltsverzeichnis**

<b>Auf einen Blick – die Studierenden im Wintersemester 2015/16 .....</b>	<b>Seite 5</b>
Auf einen Blick – Wintersemester 2015/16 .....	Seite 7
Die Fachbereiche im Überblick – Wintersemester 2015/16 .....	Seite 9
Studierende nach Herkunftsland im Wintersemester 2015/16 .....	Seite 11
<b>Die Studierenden nach Fachbereichen im Wintersemester 2015/16 .....</b>	<b>Seite 13</b>
A. Studierende nach Fachbereichen und Abschlüssen insgesamt, in der Regelstudienzeit, im 1. Fach- und 1. Hochschulsemester, nach Geschlecht und Bildungsherkunft im Wintersemester 2015/16 .....	Seite 15
B. Studierende nach Fachbereichen und Abschlüssen, nach Geschlecht und Bildungsherkunft insgesamt, in der Regelstudienzeit und im 1. Fachsemester im Wintersemester 2015/16 .....	Seite 27
C. Studierende nach Fachbereichen und Abschlüssen in Studienformen insgesamt, in der Regelstudienzeit und im 1. Fachsemester im Wintersemester 2015/16 .....	Seite 41
<b>Abkürzungsverzeichnis .....</b>	<b>Seite 55</b>
<b>Glossar .....</b>	<b>Seite 56</b>



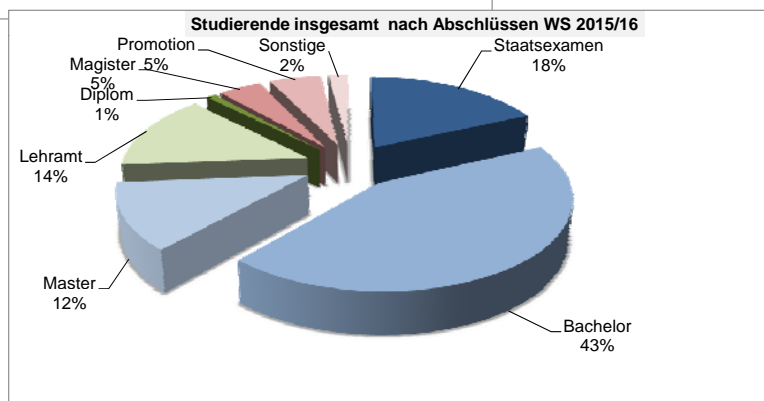
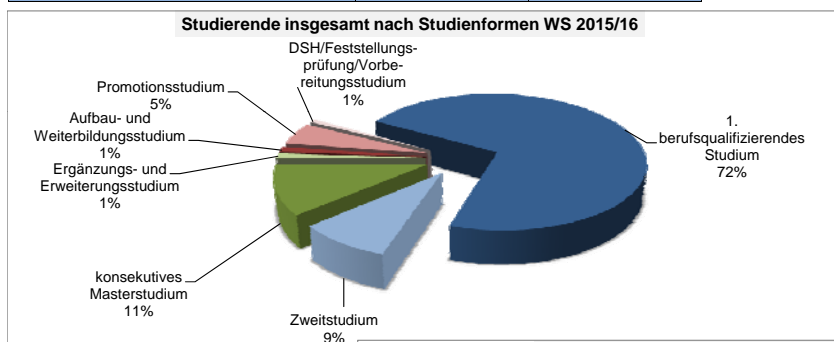
**Auf einen Blick - die Studierenden im  
Wintersemester 2015/16**





## Auf einen Blick - Wintersemester 2015/16

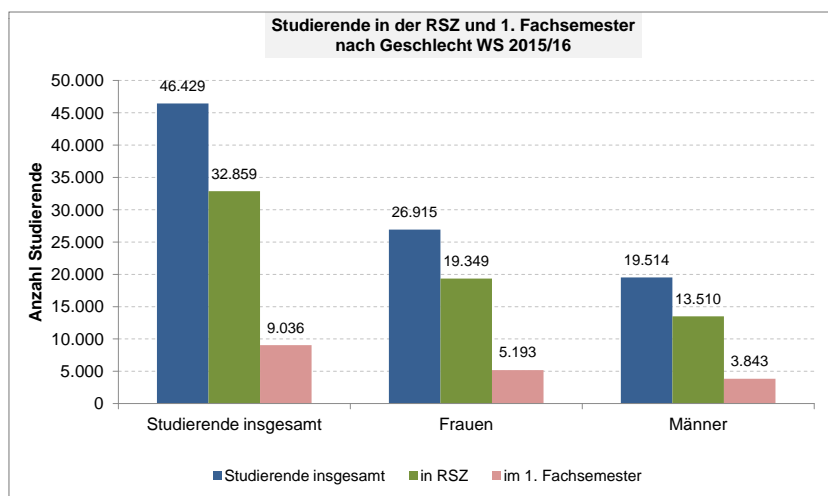
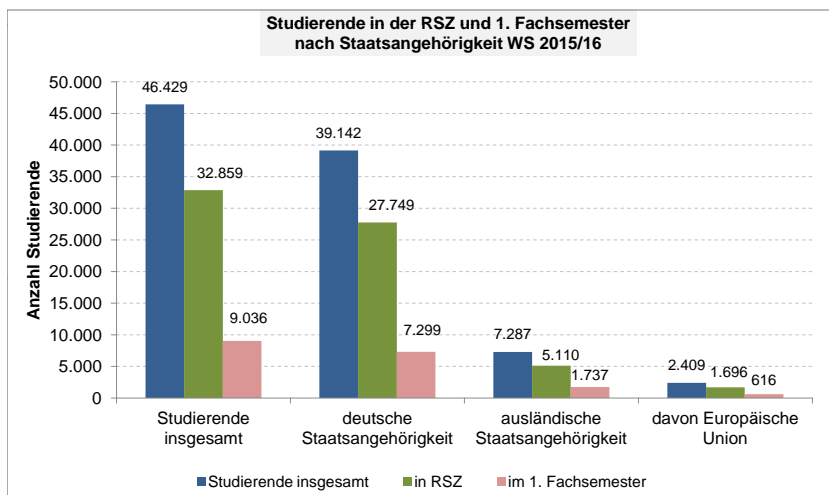
Studierende - Köpfe an der Goethe-Universität insgesamt		
	absolut	in %
<b>Studierende insgesamt</b>	<b>46.429</b>	<b>100%</b>
davon beurlaubt	678	1%
davon DSH/Feststellungsprüfung/ Vorbereitungsstudium	365	1%
davon im Lehramt	6.426	14%
davon nicht im Lehramt	39.638	85%
<b>Studierende ohne Beurlaubte, DSH/Feststellungsprüfung/ Vorbereitungsstudium</b>	<b>45.387</b>	<b>98%</b>



Studierende - Köpfe an der Goethe-Universität nach Studienform und Abschluss								
	insgesamt		davon in RSZ		davon im 1. Fachsem.		davon beurlaubt	
	absolut	in %	absolut	in %	absolut	in %	absolut	in %
<b>Studierende insgesamt</b>	<b>46.429</b>	<b>100%</b>	<b>32.859</b>	<b>71%</b>	<b>9.036</b>	<b>19%</b>	<b>678</b>	<b>1%</b>
<b>Studienform</b>								
1. berufsqualifizierendes Studium	33.262	72%	23.258	70%	6.316	19%	507	2%
Zweitstudium	4.020	9%	2.780	69%	771	19%	43	1%
konsekutives Masterstudium	5.275	11%	3.337	63%	1.322	25%	118	2%
Ergänzungs- und Erweiterungsstudium	487	1%	347	71%	33	7%	4	1%
Aufbau- und Weiterbildungsstudium	609	1%	372	61%	156	26%	-	0%
Promotionsstudium	2.411	5%	2.400	100%	198	8%	5	0%
DSH/Feststellungsprüfung/Vorbereitungsstudium	365	1%	365	100%	240	66%	1	0%
<b>Abschluss</b>								
Staatsexamen	8.447	18%	6.207	19%	1.071	12%	119	18%
Bachelor	20.137	43%	15.184	46%	4.934	55%	298	44%
Master	5.648	12%	3.559	11%	1.406	16%	118	17%
Lehramt	6.426	14%	4.329	13%	824	9%	99	15%
Lehramt - Grundschule	1.088		820		136		12	
Lehramt - Haupt-, Realschule	1.796		1.140		253		22	
Lehramt - Gymnasium	2.934		1.875		324		54	
Lehramt - Förderschule	608		494		111		11	
Diplom	439	1%	25	0%	-	0%	4	1%
Magister	2.015	5%	338	1%	94	1%	31	5%
Promotion	2.411	5%	2.400	7%	198	2%	5	1%
Sonstige	906	2%	817	2%	509	6%	4	1%
Abschluss im Ausland, Abschlusszeugnis, Zusatzstudium	507		438		269		-	
kirchliche Prüfung	34		14		-		3	
DSH/Feststellungsprüfung/Vorbereitungsstudium	365		365		240		1	

## Auf einen Blick - Wintersemester 2015/16

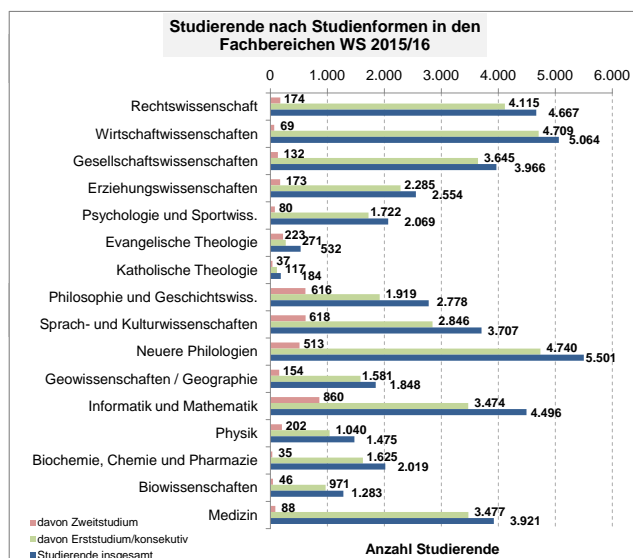
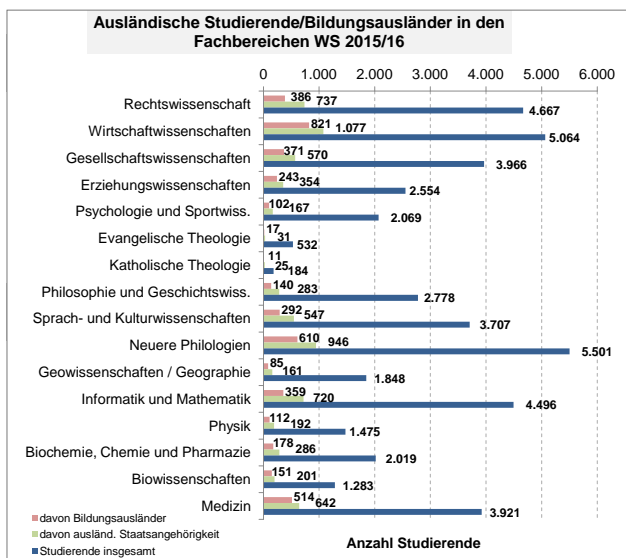
Studierende - Köpfe an der Goethe-Universität nach Staatsangehörigkeit und Bildungsin-/ausländer										
	insgesamt		davon in RSZ		davon im 1. Fachsem.		davon beurlaubt		davon weiblich	
	absolut	in %	absolut	in %	absolut	in %	absolut	in %	absolut	in %
<b>Studierende insgesamt</b>	<b>46.429</b>	<b>100%</b>	<b>32.859</b>	<b>100%</b>	<b>9.036</b>	<b>100%</b>	<b>678</b>	<b>100%</b>	<b>26.915</b>	<b>100%</b>
<b>Staatsangehörigkeit</b>										
deutsche Staatsangehörigkeit	39.142	84%	27.749	84%	7.299	81%	547	81%	22.359	83%
ausländische Staatsangehörigkeit	7.287	16%	5.110	16%	1.737	19%	131	19%	4.556	17%
davon Europäische Union	2.409	5%	1.696	5%	616	7%	29	4%	1.529	6%
<b>Bildungsin-/ausländer</b>										
Bildungsinländer	2.547	5%	1.650	5%	431	5%	39	6%	1.581	6%
Bildungsausländer	4.740	10%	3.460	11%	1.306	14%	92	14%	2.975	11%
davon Europäische Union	1.367	3%	1.001	3%	428	5%	17	3%	914	3%



Studierende - Köpfe an der Goethe-Universität nach Geschlecht										
	insgesamt		davon in RSZ		davon im 1. Fachsem.		davon Beurlaubte		davon Lehramt	
	absolut	in %	absolut	in %	absolut	in %	absolut	in %	absolut	in %
<b>Studierende insgesamt</b>	<b>46.429</b>	<b>100%</b>	<b>32.859</b>	<b>100%</b>	<b>9.036</b>	<b>100%</b>	<b>678</b>	<b>100%</b>	<b>6.426</b>	<b>100%</b>
<b>Geschlecht</b>										
Frauen	26.915	58%	19.349	59%	5.193	57%	523	77%	4.359	68%
Männer	19.514	42%	13.510	41%	3.843	43%	155	23%	2.067	32%

# Die Fachbereiche im Überblick - Wintersemester 2015/16

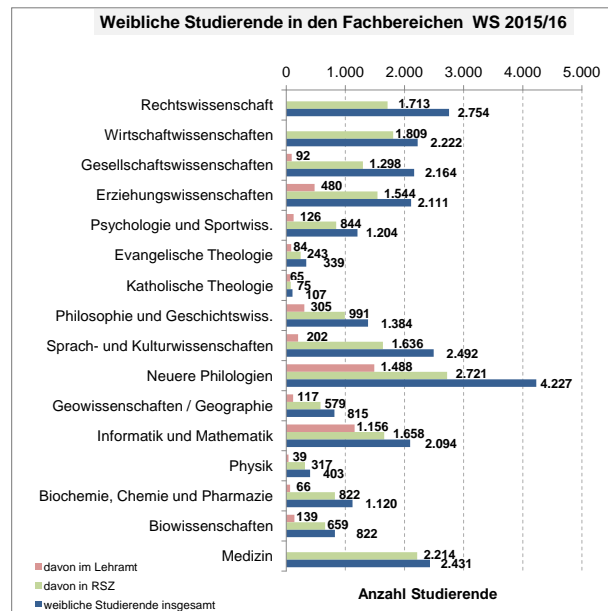
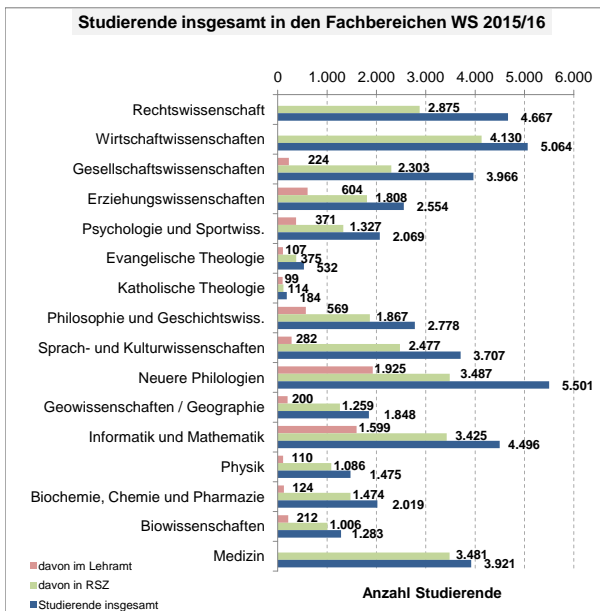
Studierende - Köpfe in den Fachbereichen															
Fachbereiche	insgesamt		davon ausländ. Staatsangehörigkeit			davon deutsche Staatsangehörigkeit			davon Bildungsausländer		davon Bildungsinländer				
	insgesamt		in RSZ		insgesamt		in RSZ		insgesamt		in RSZ		insgesamt		
	absolut	in %	absolut	absolut	in %	absolut	absolut	in %	absolut	absolut	in %	absolut	absolut	in %	
<b>Studierende insgesamt</b>	<b>46.429</b>		<b>32.859</b>	<b>7.287</b>		<b>5.110</b>	<b>39.142</b>		<b>27.749</b>	<b>4.740</b>		<b>3.460</b>	<b>2.547</b>	<b>1.650</b>	
<b>Fachbereiche</b>	<b>46.064</b>	<b>99%</b>	<b>32.494</b>	<b>6.939</b>	<b>95%</b>	<b>4.762</b>	<b>39.125</b>	<b>100%</b>	<b>27.732</b>	<b>4.392</b>	<b>93%</b>	<b>3.112</b>	<b>2.547</b>	<b>100%</b>	<b>1.650</b>
Rechtswissenschaft	4.667	10%	2.875	737	11%	415	3.930	10%	2.460	386	9%	249	351	14%	166
Wirtschaftswissenschaften	5.064	11%	4.130	1.077	16%	865	3.987	10%	3.265	821	19%	662	256	10%	203
Gesellschaftswissenschaften	3.966	9%	2.303	570	8%	310	3.396	9%	1.993	371	8%	201	199	8%	109
Erziehungswissenschaften	2.554	6%	1.808	354	5%	227	2.200	6%	1.581	243	6%	157	111	4%	70
Psychologie und Sportwiss.	2.069	4%	1.327	167	2%	112	1.902	5%	1.215	102	2%	79	65	3%	33
Evangelische Theologie	532	1%	375	31	0%	21	501	1%	354	17	0%	10	14	1%	11
Katholische Theologie	184	0%	114	25	0%	19	159	0%	95	11	0%	9	14	1%	10
Philosophie und Geschichtswiss.	2.778	6%	1.867	283	4%	201	2.495	6%	1.666	140	3%	102	143	6%	99
Sprach- und Kulturwissenschaften	3.707	8%	2.477	547	8%	366	3.160	8%	2.111	292	7%	208	255	10%	158
Neuere Philologien	5.501	12%	3.487	946	14%	586	4.555	12%	2.901	610	14%	378	336	13%	208
Geowissenschaften / Geographie	1.848	4%	1.259	161	2%	110	1.687	4%	1.149	85	2%	64	76	3%	46
Informatik und Mathematik	4.496	10%	3.425	720	10%	529	3.776	10%	2.896	359	8%	264	361	14%	265
Physik	1.475	3%	1.086	192	3%	153	1.283	3%	933	112	3%	99	80	3%	54
Biochemie, Chemie und Pharmazie	2.019	4%	1.474	286	4%	197	1.733	4%	1.277	178	4%	126	108	4%	71
Biowissenschaften	1.283	3%	1.006	201	3%	172	1.082	3%	834	151	3%	136	50	2%	36
Medizin	3.921	9%	3.481	642	9%	479	3.279	8%	3.002	514	12%	368	128	5%	111
<b>DSH/Feststellungsprüfung/ Vorbereitungsstudium</b>	<b>365</b>	<b>1%</b>	<b>365</b>	<b>348</b>	<b>5%</b>	<b>348</b>	<b>17</b>	<b>0%</b>	<b>17</b>	<b>348</b>	<b>7%</b>	<b>348</b>	<b>0</b>	<b>0%</b>	<b>0</b>



Studierende - Köpfe in den Fachbereichen															
Fachbereiche	insgesamt		davon Erststudium/ konsekutiver Master			davon Zweitstudium			davon Ergänzungs- und Erweiterungs- studium		davon Weiter- bildungs-, Promo- tionsstudium, DSH/Feststellungs- prüfung/Vorberei- tungsstudium				
	insgesamt		in RSZ		insgesamt		in RSZ		insgesamt		in RSZ		insgesamt		
	absolut	in %	absolut	absolut	in %	absolut	absolut	in %	absolut	absolut	in %	absolut	absolut	in %	
<b>Studierende insgesamt</b>	<b>46.429</b>		<b>32.859</b>	<b>38.537</b>	<b>100%</b>	<b>26.595</b>	<b>4.020</b>	<b>100%</b>	<b>2.780</b>	<b>487</b>		<b>347</b>	<b>3.385</b>	<b>3.137</b>	
<b>Fachbereiche</b>	<b>46.064</b>	<b>99%</b>	<b>32.494</b>	<b>38.537</b>	<b>100%</b>	<b>26.595</b>	<b>4.020</b>	<b>100%</b>	<b>2.780</b>	<b>487</b>	<b>100%</b>	<b>347</b>	<b>3.020</b>	<b>89%</b>	<b>2.772</b>
Rechtswissenschaft	4.667	10%	2.875	4.115	11%	2.452	174	4%	104	-	0%	-	378	11%	319
Wirtschaftswissenschaften	5.064	11%	4.130	4.709	12%	3.796	69	2%	62	-	0%	-	286	8%	272
Gesellschaftswissenschaften	3.966	9%	2.303	3.645	9%	2.073	132	3%	50	24	5%	15	165	5%	165
Erziehungswissenschaften	2.554	6%	1.808	2.285	6%	1.599	173	4%	117	30	6%	26	66	2%	66
Psychologie und Sportwiss.	2.069	4%	1.327	1.722	4%	1.104	80	2%	37	26	5%	10	241	7%	176
Evangelische Theologie	532	1%	375	271	1%	170	223	6%	168	15	3%	14	23	1%	23
Katholische Theologie	184	0%	114	117	0%	72	37	1%	20	13	3%	5	17	1%	17
Philosophie und Geschichtswiss.	2.778	6%	1.867	1.919	5%	1.238	616	15%	400	87	18%	73	156	5%	156
Sprach- und Kulturwissenschaften	3.707	8%	2.477	2.846	7%	1.798	618	15%	448	64	13%	52	179	5%	179
Neuere Philologien	5.501	12%	3.487	4.740	12%	2.981	513	13%	300	96	20%	58	152	4%	148
Geowissenschaften / Geographie	1.848	4%	1.259	1.581	4%	1.051	154	4%	101	31	6%	25	82	2%	82
Informatik und Mathematik	4.496	10%	3.425	3.474	9%	2.573	860	21%	708	65	13%	47	97	3%	97
Physik	1.475	3%	1.086	1.040	3%	719	202	5%	141	25	5%	18	208	6%	208
Biochemie, Chemie und Pharmazie	2.019	4%	1.474	1.625	4%	1.099	35	1%	20	6	1%	2	353	10%	353
Biowissenschaften	1.283	3%	1.006	971	3%	720	46	1%	23	5	1%	2	261	8%	261
Medizin	3.921	9%	3.481	3.477	9%	3.150	88	2%	81	-	0%	-	356	11%	250
<b>DSH/Feststellungsprüfung/ Vorbereitungsstudium</b>	<b>365</b>	<b>1%</b>	<b>365</b>	<b>-</b>	<b>0%</b>	<b>-</b>	<b>-</b>	<b>0%</b>	<b>-</b>	<b>-</b>	<b>0%</b>	<b>-</b>	<b>365</b>	<b>11%</b>	<b>365</b>

# Die Fachbereiche im Überblick - Wintersemester 2015/16

Studierende - Köpfe in den Fachbereichen								
	insgesamt		davon in RSZ		davon im 1. Fachsem.		davon Beurlaubte	
	absolut	in %	absolut	in %	absolut	in %	absolut	in %
<b>Studierende insgesamt</b>	<b>46.429</b>	<b>100%</b>	<b>32.859</b>	<b>100%</b>	<b>9.035</b>	<b>100%</b>	<b>678</b>	<b>100%</b>
<b>Fachbereiche</b>	<b>46.064</b>	<b>99%</b>	<b>32.494</b>	<b>99%</b>	<b>8.795</b>	<b>97%</b>	<b>677</b>	<b>100%</b>
Rechtswissenschaft	4.667	10%	2.875	9%	645	7%	71	10%
Wirtschaftswissenschaften	5.064	11%	4.130	13%	1.111	12%	129	19%
Gesellschaftswissenschaften	3.966	9%	2.303	7%	834	9%	80	12%
Erziehungswissenschaften	2.554	6%	1.808	6%	339	4%	41	6%
Psychologie und Sportwiss.	2.069	4%	1.327	4%	412	5%	18	3%
Evangelische Theologie	532	1%	375	1%	71	1%	10	1%
Katholische Theologie	184	0%	114	0%	20	0%	2	0%
Philosophie und Geschichtswiss.	2.778	6%	1.867	6%	670	7%	35	5%
Sprach- und Kulturwissenschaften	3.707	8%	2.477	8%	777	9%	58	9%
Neuere Philologien	5.501	12%	3.487	11%	892	10%	106	16%
Geowissenschaften / Geographie	1.848	4%	1.259	4%	497	6%	17	3%
Informatik und Mathematik	4.496	10%	3.425	10%	1.020	11%	36	5%
Physik	1.475	3%	1.086	3%	309	3%	6	1%
Biochemie, Chemie und Pharmazie	2.019	4%	1.474	4%	347	4%	17	3%
Biowissenschaften	1.283	3%	1.006	3%	290	3%	10	1%
Medizin	3.921	8%	3.481	11%	561	6%	41	6%
<b>DSH/Feststellungsprüfung/ Vorbereitungsstudium</b>	<b>365</b>	<b>1%</b>	<b>365</b>	<b>1%</b>	<b>240</b>	<b>3%</b>	<b>1</b>	<b>0%</b>



Studierende - Köpfe in den Fachbereichen nach Lehramt/Geschlecht												
	insgesamt						davon weiblich					
	insgesamt		in RSZ		im Lehramt		insgesamt		in RSZ		im Lehramt	
	absolut	in %	absolut	in %	absolut	in %	absolut	in %	absolut	in %	absolut	in %
<b>Studierende insgesamt</b>	<b>46.429</b>	<b>100%</b>	<b>32.859</b>	<b>100%</b>	<b>6.426</b>	<b>100%</b>	<b>26.915</b>	<b>100%</b>	<b>19.349</b>	<b>100%</b>	<b>4.359</b>	<b>100%</b>
<b>Fachbereiche</b>	<b>46.064</b>	<b>99%</b>	<b>32.494</b>	<b>99%</b>	<b>6.426</b>	<b>100%</b>	<b>26.689</b>	<b>99%</b>	<b>19.123</b>	<b>99%</b>	<b>4.359</b>	<b>100%</b>
Rechtswissenschaft	4.667	10%	2.875	9%	-	0%	2.754	10%	1.713	9%	-	0%
Wirtschaftswissenschaften	5.064	11%	4.130	13%	-	0%	2.222	8%	1.809	9%	-	0%
Gesellschaftswissenschaften	3.966	9%	2.303	7%	224	3%	2.164	8%	1.298	7%	92	2%
Erziehungswissenschaften	2.554	6%	1.808	6%	604	9%	2.111	8%	1.544	8%	480	11%
Psychologie und Sportwiss.	2.069	4%	1.327	4%	371	6%	1.204	5%	844	4%	126	3%
Evangelische Theologie	532	1%	375	1%	107	2%	339	1%	243	1%	84	2%
Katholische Theologie	184	0%	114	0%	99	2%	107	0%	75	0%	65	1%
Philosophie und Geschichtswiss.	2.778	6%	1.867	6%	569	9%	1.384	5%	991	5%	305	7%
Sprach- und Kulturwissenschaften	3.707	8%	2.477	8%	282	4%	2.492	9%	1.636	9%	202	5%
Neuere Philologien	5.501	12%	3.487	11%	1.925	30%	4.227	16%	2.721	14%	1.488	34%
Geowissenschaften / Geographie	1.848	4%	1.259	4%	200	3%	815	3%	579	3%	117	3%
Informatik und Mathematik	4.496	10%	3.425	11%	1.599	25%	2.094	8%	1.658	9%	1.156	27%
Physik	1.475	3%	1.086	3%	110	2%	403	2%	317	2%	39	1%
Biochemie, Chemie und Pharmazie	2.019	4%	1.474	5%	124	2%	1.120	4%	822	4%	66	2%
Biowissenschaften	1.283	3%	1.006	3%	212	3%	822	3%	659	3%	139	3%
Medizin	3.921	9%	3.481	11%	-	0%	2.431	9%	2.214	12%	-	0%
<b>DSH/Feststellungsprüfung/ Vorbereitungsstudium</b>	<b>365</b>	<b>1%</b>	<b>365</b>	<b>1%</b>	<b>-</b>	<b>0%</b>	<b>226</b>	<b>1%</b>	<b>226</b>	<b>1%</b>	<b>-</b>	<b>0%</b>

## Studierende nach Herkunftsland im Wintersemester 2015/16

Kontinent: Afrika	
Land	Anzahl
Ägypten	63
Algerien	10
Äquatorialguinea	1
Äthiopien	9
Benin (Dahomey)	2
Burkina Faso	1
Elfenbeinküste	4
Eritrea	8
Gabun	1
Ghana	10
Guinea	2
Kamerun	33
Kenia	31
Kongo (alt)	2
Kongo (Dem. Republik)	1
Libyen	6
Madagaskar	9
Marokko	141
Mauritius	1
Mosambik	1
Nigeria	13
Sambia	1
Senegal	6
Simbabwe	5
Somalia	2
Südafrika	7
Sudan	6
Togo	9
Tunesien	25
Uganda	2
Zentralafrik. Republik	1
<b>Summe</b>	<b>413</b>

Kontinent: Asien	
Land	Anzahl
Afghanistan	42
Arab. Republik Syrien	48
Armenien	41
Aserbaidtschan	25
Bahrain	2
Bangladesch	15
Brunei Darussalam	1
China, Volkrepublik	474
Georgien	100
Hongkong	1
Indien	89
Indonesien	83
Irak	17
Iran	186
Israel	21
Japan	44
Jemen	8
Jordanien	20
Kambodscha	2
Kasachstan	27
Kirgisistan	33
Korea, Republik	167
Libanon	12
Malaysia	15
Mongolei	19
Myanmar	3
Nepal	73
Oman	3
Pakistan, Islamische R	49
Palästina	16
Philippinen	10
Saudi-Arabien	5
Singapur	7
Sri Lanka (Ceylon)	2
Tadschikistan	2
Taiwan (Chin. Republik)	33
Thailand	20
Turkmenien	7
Usbekistan	46
Vietnam	119
<b>Summe</b>	<b>1.887</b>

Kontinent: Europa	
Land	Anzahl
Albanien	69
Belgien	23
Bosnien und Herzegowina	117
Bulgarien	333
Dänemark	10
Deutschland	39.142
Estland	17
Finnland	25
Frankreich	110
Griechenland	241
Irland	11
Island	4
Italien	356
Kosovo (alt)	22
Kroatien	270
Lettland	32
Liechtenstein	1
Litauen	34
Luxemburg	27
Malta	2
Mazedonien	31
Moldawien	43
Montenegro	8
Niederlande	33
Norwegen	5
Österreich	94
Polen	216
Portugal	72
Rumänien	131
Russische Föderation/Russland	348
Schweden	22
Schweiz	33
Serbien	133
Serbien und Montenegro	4
Slowakei	41
Slowenien	16
Spanien	135
Tschechische Republik	36
Türkei	788
Ukraine	371
Ungarn	49
Vereinigtes Königreich	68
Weissrussland (Belarus)	77
Zypern	5
<b>Summe</b>	<b>43.605</b>

Kontinent: Amerika	
Land	Anzahl
Argentinien	13
Bolivien	7
Brasilien	105
Chile	13
Costa Rica	4
Dominikanische Republik	4
Ecuador	13
El Salvador	3
Guatemala	1
Haiti	2
Honduras	1
Kanada	18
Kolumbien	77
Kuba	7
Mexiko	43
Nicaragua	3
Panama	2
Paraguay	5
Peru	48
Venezuela	15
Vereinigte Staaten/USA	115
<b>Summe</b>	<b>499</b>

Kontinent: Australien/Sonstige	
Land	Anzahl
Australien	12
Fidschi-Inseln	1
Ohne Angabe	3
Staatenlos	9
<b>Summe</b>	<b>25</b>



## **Die Studierenden nach Fachbereichen im Wintersemester 2015/16**





**A. Studierende nach Fachbereichen und  
Abschlüssen insgesamt, in der  
Regelstudienzeit, im 1. Fach- und  
1. Hochschulsesemester, nach Geschlecht und  
Bildungsherkunft im WS 2015/16**

# Studierende insgesamt, im 1. Fach- und 1. Hochschulsemester, nach Geschlecht und Bildungsherkunft

FB	Fach	HF / NF	Studierende insgesamt	In RSZ	1. Fachsem.	1. Hochschulsem.	Weiblich	Männlich	Deutsche HZB	Ausländische HZB	
FB 01	Rechtswissenschaft		5.197	3.209	757	599	3.066	2.131	4.688	509	
			4.345	2.596	434	2.585	1.760		4.115	230	
			2				2				
			2								
			10	10	10	10	10	10	10	10	10
			216	216	2	96	120	155	61	155	61
			387	270	56	238	149	345	42	345	42
			66	7		38	28	58	8	58	8
			5.026	3.099	502	2.967	2.059	4.675	351	4.675	351
			9	4	4	3	6	9	0	9	0
			4	4	0	3	6	9	0	9	0
			28	28	23	28	14	28	14	28	14
			42	28	23	28	14	42	28	42	28
			48	48	45	45	39	81	45	81	45
			84	48	48	45	39	81	45	81	45
			17	17	17	8	9	16	17	16	17
			17	17	17	8	9	16	17	16	17
			13	13	12	15	4	19	13	19	13
		FB 02	Wirtschaftswissenschaften		4.828	1.347	855	2.671	3.288	4.904	1.055
	297			136	11	123	174	270	27		
	116			116	1	35	81	95	21		
	296			241	37	189	107	250	46		
	54			10		36	18	41	13		
	763			643	210	383	380	656	107		
	75			75	75	26	49	42	33		
	206			206	39	109	137	214	32		
	3			3		12	18	24	6		
	351			284	68	147	204	280	71		
	244			209	83	164	80	236	8		
	166			117	58	106	60	159	7		
	10			10	6	6	4	10	2		
	420			336	141	276	144	405	15		
	3.365			2.853	550	1.431	1.934	3.033	332		
	122			122	118	58	64	122	122		
	3.487			2.975	668	1.489	1.988	3.033	454		
	89			58	31	63	26	49	40		
	89			58	31	63	26	49	40		
	3	3		2	1	1	2				
	3	3		2	1	1	2				
	72	69		24	48	51	21				
	72	69		24	48	51	21				
	63	9		25	38	58	5				
	63	9		25	38	58	5				
	31	4		17	14	29	2				
	31	4		17	14	29	2				
	64	12		21	43	53	11				
	64	12		21	43	53	11				
	110	69	37	49	61	74	36				
	110	69	37	49	61	74	36				
	128	82	43	62	66	75	75				
	128	82	43	62	66	75	75				
	193	119	63	56	137	79	114				
	134	118	36	34	100	63	71				
	327	237	99	237	142	311	185				
	51	50	50	23	28	20	31				
	51	50	50	23	28	20	31				
	6.244	3.690	1.269	3.429	2.815	5.646	598				
FB 03	Gesellschaftswissenschaften		2			1	1	2			
			2			1	1	2			
			1.155	780	307	544	611	999	156		
			175	94	50	87	88	157	18		
			61	61		17	44	53	8		

# Studierende insgesamt, im 1. Fach- und 1. Hochschulsemester, nach Geschlecht und Bildungsherkunft

FB	Fach	HF / NF	Studierende insgesamt	In RSZ	1. Fachsem.	1. Hochschulsem.	Weiblich	Männlich	Deutsche HZB	Ausländische HZB
	Politikwissenschaft	Hauptfach	53	5	11	11	7	4	34	46
		Nebenfach	92	92	11	11	35	57	70	70
	Politikwissenschaft Ergebnis	Hauptfach	487	323	117	70	225	442	442	45
		Nebenfach	129	26	1	58	71	115	115	14
	Sozialkunde	Hauptfach	2.163	1.331	497	278	1.029	1.134	1.882	281
		Nebenfach	15				12	3	15	
	Sozialkunde Ergebnis	Hauptfach	27				13	14	27	
		Nebenfach	42	0	0	0	25	17	42	0
	Soziologie	Hauptfach	1.382	843	318	215	889	493	1.275	107
		Nebenfach	381	217	101		250	131	365	16
	Soziologie Ergebnis	Hauptfach	120	1			50	70	109	11
		Nebenfach	74	5			43	31	63	11
	Soziologie Ergebnis	Hauptfach	11	11	11	11	10	1	11	15
		Nebenfach	546	378	105	51	315	231	481	65
	Soziologie Ergebnis	Hauptfach	185	35			106	79	167	18
		Nebenfach	2.772	1.563	539	278	1.705	1.067	2.518	254
	Politische Theorie	Hauptfach	161	77	37	1	58	103	152	9
		Nebenfach	255	147	62	3	169	86	239	16
	Politische Theorie Ergebnis	Hauptfach	255	147	62	3	169	86	239	16
		Nebenfach	306	193	41	10	155	151	292	14
	Internationale Studien/Friedens- und Konfliktforschung	Hauptfach	430	281	39	15	219	211	413	17
		Nebenfach	43	28	4	2	22	21	41	2
	Internationale Studien/Friedens- und Konfliktforschung Ergebnis	Hauptfach	779	502	84	26	396	383	746	33
Nebenfach		41	41	21	3	19	22	38	3	
Politik und Wirtschaft	Hauptfach	41	41	21	3	19	22	38	3	
	Nebenfach	29	29	29	14	27	2	27	2	
Politik und Wirtschaft Ergebnis	Hauptfach	29	29	29	14	27	2	27	2	
	Nebenfach	29	29	29	14	27	2	27	2	
Wirtschafts- und Finanzsoziologie	Hauptfach	10.716	7.353	1.402	705	7.856	2.860	10.053	663	
	Nebenfach	1.062	758	119	76	894	168	1.025	37	
Wirtschafts- und Finanzsoziologie Ergebnis	Hauptfach	1.750	1.120	233	136	1.140	610	1.674	76	
	Nebenfach	2.741	1.769	294	190	1.685	1.056	2.613	128	
Gender Studies	Hauptfach	598	481	93	52	485	113	586	12	
	Nebenfach	6.151	4.128	739	454	4.204	1.947	5.898	253	
Gender Studies Ergebnis	Hauptfach	1.462	1.050	155	89	1.235	227	1.238	224	
	Nebenfach	408	298	108	1	347	61	378	30	
Erziehungswissenschaft	Hauptfach	115				80	35	108	7	
	Nebenfach	53				39	14	46	7	
Erziehungswissenschaft Ergebnis	Hauptfach	465	275	55	20	289	176	407	58	
	Nebenfach	129	21	2		99	30	103	26	
Erziehungswissenschaft Ergebnis	Hauptfach	2.699	1.711	325	111	2.139	560	2.339	360	
	Nebenfach	529	435	104	41	427	102	518	11	
Lernhilfe/Lernbehindertenpädagogik	Hauptfach	529	435	104	41	427	102	518	11	
	Nebenfach	376	317	91	31	296	80	364	12	
Lernhilfe/Lernbehindertenpädagogik Ergebnis	Hauptfach	376	317	91	31	296	80	364	12	
	Nebenfach	412	333	76	34	334	78	408	4	
Erziehungshilfe	Hauptfach	412	333	76	34	334	78	408	4	
	Nebenfach	533	429	67	34	444	89	510	23	
Erziehungshilfe Ergebnis	Hauptfach	16				12	4	16		
	Nebenfach	549	429	67	34	456	93	526	23	
Praktisch Bildbare	Hauptfach	2.881	1.839	541	182	1.640	1.241	2.741	140	
	Nebenfach	533	290	113	72	204	329	516	17	
Praktisch Bildbare Ergebnis	Hauptfach	19				2	17	18	1	
	Nebenfach	11	11	1		6	5	8	3	
Sachunterricht	Hauptfach	3				2	1	2	1	
	Nebenfach	566	301	114	72	214	352	544	22	
Sachunterricht Ergebnis	Hauptfach	154	101	23	5	109	45	153	1	
	Nebenfach	313	179	35	13	110	203	307	6	
Sportwissenschaft	Hauptfach	426	301	37	5	174	252	415	11	
	Nebenfach									
Sportwissenschaft Ergebnis	Hauptfach									
	Nebenfach									
Sport	Hauptfach									
	Nebenfach									

# Studierende insgesamt, im 1. Fach- und 1. Hochschulsemester, nach Geschlecht und Bildungsherkunft

FB	Fach	HF / NF	Studierende insgesamt	In RSZ	1. Fachsem.	1. Hochschulsem.	Weiblich	Männlich	Deutsche HZB	Ausländische HZB
FB 06	Sport	Hauptfach	79	57	7	2	47	32	78	1
		Nebenfach	3				2	1	3	
	<b>Sport Ergebnis</b>	LA Förderschule	2					2		
		LA Grundschule	977	638	102	25	442	535	958	19
		Bachelor	499	418	132	79	393	106	445	54
		Master	323	210	111		248	75	315	8
		Diplom	16				13	3	14	
	Psychologie	Abschluss im Ausl.	5	5	4	4	5			
		Promotion	69	69	3	1	57	12	60	9
		Bachelor	5	2				5	5	
		Magister	48				29	19	39	9
		<b>Psychologie Ergebnis</b>	965	704	250	84	745	220	878	87
	Sportmedizin	Nebenfach	15				3	12	13	
		Magister	15				3	12	13	
	<b>Sportmedizin Ergebnis</b>	Hauptfach	109	61	36	1	51	58	107	2
		Sports Medical Training / Clinical Exercise Physiology	109	61	36	1	51	58	107	2
	<b>Sports Medical Training / Clinical Exercise Physiology Ergebnis</b>	Kinder- und Jugendlichenpsychotherapie	61	41	6	2	59	2	59	2
		<b>Kinder- und Jugendlichenpsychotherapie Ergebnis</b>	61	41	6	2	59	2	59	2
	Psychoanalyse	Nebenfach	23				13	10	22	1
		Magister	23				13	10	22	1
Ausbildungsprogramm Psychotherapie	Hauptfach	108	60	16	1	89	19	105	3	
	Abschlusszeugnis	108	60	16	1	89	19	105	3	
<b>Ausbildungsprogramm Psychotherapie Ergebnis</b>	Sozialwissenschaften des Sports	57	34	17		24	33	55	3	
	<b>Sozialwissenschaften des Sports Ergebnis</b>	57	34	17		24	33	55	3	
FB 06 Evangelische Theologie	Evangelische Theologie	<b>Sozialwissenschaften des Sports Ergebnis</b>	1.185	847	229	77	826	359	1.130	55
		LA Grundschule	163	127	32	13	147	16	159	4
FB 07	Evangelische Theologie	LA Haupt-/Realschule	214	146	27	11	167	47	210	4
		LA Gymnasium	120	83	22	11	76	44	119	1
	Religionswissenschaft	LA Förderschule	42	37	4	1	36	6	42	
		Diplom	72	24			38	34	67	5
		kirchliche Prüfung	36	14			20	16	35	1
		Promotion	20	20	1		11	9	15	5
		LA Grundschule	2				1	1	2	
	<b>Evangelische Theologie Ergebnis</b>	LA Förderschule	1				1		1	
		Bachelor	670	451	86	36	497	173	650	20
		Magister	80	36	17	8	55	25	72	8
		Zusatzstudium	20	3			14	6	17	3
		Promotion	6	6			3	3	5	1
	Religionswissenschaft	Bachelor	134	105	64	22	88	46	123	11
		Magister	33	7			19	14	26	7
		<b>Religionswissenschaft Ergebnis</b>	274	158	81	30	180	94	244	30
		Vergleichende Religionswissenschaft	21	18	8		17	4	21	
		<b>Vergleichende Religionswissenschaft Ergebnis</b>	21	18	8		17	4	21	
	Katholische Theologie	Evang. Theologie (Magister Theologie)	220	220	54	11	132	88	215	5
		<b>Evang. Theologie (Magister Theologie) Ergebnis</b>	220	220	54	11	132	88	215	5
		Bachelor	567	392	83	35	389	178	545	22
Magister		51	39	15	4	32	19	48	3	
LA Grundschule		109	83	19	5	101	8	107	2	
Katholische Theologie	LA Haupt-/Realschule	141	91	17	6	100	41	140	1	
	LA Gymnasium	110	85	13	9	75	35	107	3	
	LA Förderschule	24	19	5	1	21	3	23	1	
	Magister	10				2	8	10		
	Zusatzstudium	1	1	1		1	1	1		
<b>Katholische Theologie Ergebnis</b>	Promotion	9	9			2	7	4	5	
	Bachelor	55	49	14	10	30	25	54	1	
	LA Grundschule	1				1	1	1		
	LA Förderschule	1				1	1	1		
	Magister	10	3			5	5	9	1	
Religionsphilosophie	Hauptfach	Master	522	379	83	35	371	151	504	18
		Magister	4	1			1	3	3	1
			18			3	15	18		

# Studierende insgesamt, im 1. Fach- und 1. Hochschulsemester, nach Geschlecht und Bildungsherkunft

FB	Fach	HF / NF	Studierende insgesamt	In RSZ	1. Fachsem.	1. Hochschulsem.	Weiblich	Männlich	Deutsche HZB	Ausländische HZB	
FB 08	Religionsphilosophie	Hauptfach	4	4			4	4	4	4	
		Nebenfach	8	8			4	4	5	3	
		Magister	4				4	4	4		
	Religionsphilosophie Ergebnis	Philosophie und Geschichtswissenschaften		45	13	0	0	18	27	41	4
			Zusatzstudium	312	290	1.782	839	3.338	3.343	6.788	383
			Promotion	4				1	3	4	
			LA Haupt-/Realschule	488	332	110	38	297	191	471	17
			LA Gymnasium	590	387	86	49	315	275	573	17
			LA Förderschule	54	47	19	8	40	14	51	3
			Magister	216	5			76	140	203	13
Zusatzstudium			13	13			10	3	12	1	
Abschluss im Ausl.			2	2	2	2	1	1	2	2	
Promotion			38	38	1	19	19	36	36	2	
Geschichte	Geschichte	Bachelor	841	703	239	129	436	405	784	57	
		LA Förderschule	1				1	1	1		
		Magister	112	29			49	63	108	4	
		<b>Geschichte Ergebnis</b>	2.671	1.848	547	270	1.369	1.302	2.539	132	
		Bachelor	575	477	218	88	251	324	541	34	
		Master	72	62	25	3	24	48	62	10	
		LA Gymnasium	496	361	64	30	287	209	468	28	
		Magister	340	7			125	215	324	16	
		Zusatzstudium	7	7			5	2	6	1	
		Abschluss im Ausl.	5	5	4	4	3	2	5	5	
Philosophie Ergebnis	Philosophie	Promotion	61	61	5	2	23	38	39	22	
		Bachelor	782	658	301	152	400	382	756	26	
		Magister	119	20	3	55	64	109	10	10	
		<b>Philosophie Ergebnis</b>	2.457	1.658	620	279	1.173	1.284	2.305	152	
		Bachelor	723	602	299	141	479	244	701	22	
		Master	29	29	17	1	21	8	26	3	
		Magister	121	3			83	38	116	5	
		Zusatzstudium	7	7			3	4	6	1	
		Abschluss im Ausl.	2	2	2	2	2	2	2	2	
		Promotion	18	18			13	5	12	6	
Ethnologie	Ethnologie	Bachelor	744	608	254	132	499	245	706	38	
		Magister	90	41	4	53	37	87	3		
		<b>Ethnologie Ergebnis</b>	1.734	1.310	578	276	1.153	581	1.654	80	
		Magister	7				3	4	6	1	
		Promotion	10	10	2		10	10	9	1	
		Magister	5				3	2	5		
		<b>Alte Geschichte Ergebnis</b>	22	10	2	0	6	16	20	2	
		Mittlere und neuere Geschichte	44				18	26	40	4	
		Promotion	32	32	2	16	16	31	31	1	
		Magister	38				19	19	34	4	
Mittlere und neuere Geschichte Ergebnis	Geschichte (mit Auflagen) Ergebnis	Magister	114	32	2	0	53	61	105	9	
		Master	5	2	1	1	1	4	3	2	
		Magister	5	2	1	1	1	4	3	2	
		Bachelor	140	127	32	14	68	72	136	4	
		Magister	38				15	23	36	2	
		<b>Geschichte u. Philosophie d. Wissenschaften Ergebnis</b>	178	136	32	14	83	95	172	6	
		Magister	7401	5.011	1.630	749	4.965	2.436	6.726	675	
		Master	3				2	1	3		
		Magister	4	4			2	2	1	1	
		Promotion	8	4	0	0	4	4	5	3	
Afrikanische Sprachwissenschaften Ergebnis	Afrikanische Sprachwissenschaften	Bachelor	67	66	22	7	34	33	64	3	
		Magister	56	3			34	22	53	3	
		Zusatzstudium	5	5			5	5	4	1	
		Promotion	6	6			4	2	4	2	
		Bachelor	148	115	39	18	94	54	136	12	
		Magister	72	17	2	42	30	68	4	4	
		<b>Afrikanische Sprachwissenschaften Ergebnis</b>	3	1			1	1	1	3	
		Magister	4	4			2	2	1	1	
		Promotion	8	4	0	0	4	4	5	3	
		Klassische Archäologie	Klassische Archäologie	Bachelor	67	66	22	7	34	33	64
Magister	56			3			34	22	53	3	
Zusatzstudium	5			5			5	5	4	1	
Promotion	6			6			4	2	4	2	
Bachelor	148			115	39	18	94	54	136	12	
Magister	72			17	2	42	30	68	4	4	
<b>Klassische Archäologie Ergebnis</b>	3			1			1	1	1	3	
Magister	4			4			2	2	1	1	
Promotion	8			4	0	0	4	4	5	3	
Klassische Archäologie Ergebnis	Klassische Archäologie			Bachelor	67	66	22	7	34	33	64
		Magister	56	3			34	22	53	3	
		Zusatzstudium	5	5			5	5	4	1	
		Promotion	6	6			4	2	4	2	
		Bachelor	148	115	39	18	94	54	136	12	
		Magister	72	17	2	42	30	68	4	4	
		<b>Klassische Archäologie Ergebnis</b>	3	1			1	1	1	3	
		Magister	4	4			2	2	1	1	
		Promotion	8	4	0	0	4	4	5	3	

# Studierende insgesamt, im 1. Fach- und 1. Hochschulsemester, nach Geschlecht und Bildungsherkunft

FB	Fach	HF / NF	Studierende insgesamt	In RSZ	1. Fachsem.	1. Hochschulsem.	Weiblich	Männlich	Deutsche HZB	Ausländische HZB
	<b>Klassische Archäologie Ergebnisse</b>		354	212	63	25	213	141	329	25
	Südostasienwissenschaften	Hauptfach	6	7	1	1	5	1	5	1
		Nebenfach	7	4	4	1	3	4	2	5
	<b>Südostasienwissenschaften Ergebnisse</b>		17	7	1	1	10	7	11	6
	Griechisch	Hauptfach	21	15	3	3	13	8	20	1
	<b>Griechisch Ergebnisse</b>		321	193	89	57	187	134	308	13
		Bachelor	2	2					2	
		Master	12	2			8	4	11	1
	Japanologie	Hauptfach	3	3			1	2	3	3
		Abschluss im Ausl.	3	3			2	1	3	
		Bachelor	166	137	60	38	102	64	145	21
	<b>Japanologie Ergebnisse</b>		532	345	150	95	315	217	491	41
		Magister	59	42	15	4	55	4	57	2
		LA Grundschule	73	50	9	3	65	8	72	1
	Kunsterziehung	Hauptfach	205	132	21	7	156	49	195	10
		LA Haupt-/Realschule	32	27	6	3	27	5	31	1
	<b>Kunsterziehung Ergebnisse</b>		369	251	51	13	303	66	355	14
		LA Förderschule	718	533	169	94	567	151	655	63
		Bachelor	68	65	22		64	4	60	8
		Master	263	16			207	56	233	30
	Kunstgeschichte	Hauptfach	14	14			10	4	12	2
		Zusatzstudium	53	53	2		36	17	45	8
		Promotion	576	485	153	75	426	150	520	56
	<b>Kunstgeschichte Ergebnisse</b>		152	46			97	55	139	13
		Bachelor	1.844	1.212	346	169	1.407	437	1.664	180
	Latein	Hauptfach	179	107	17	10	109	70	173	6
	<b>Latein Ergebnisse</b>		179	107	17	10	109	70	173	6
		LA Grundschule	56	41	11	6	48	8	56	
	Musik	Hauptfach	41	31	5	3	25	16	40	1
		LA Haupt-/Realschule	22	19	3	2	20	2	22	
	<b>Musik Ergebnisse</b>		119	91	19	10	93	26	118	1
		Bachelor	228	228	92	53	121	107	213	15
		Master	5	5	5		3	2	4	1
		Magister	151	65			76	75	134	17
		Zusatzstudium	10	10			6	4	9	1
	Musikwissenschaft	Hauptfach	2	2	1	1	2		2	2
		Abschluss im Ausl.	13	13			6	7	8	5
		Promotion	178	152	48	24	103	75	157	21
	<b>Musikwissenschaft Ergebnisse</b>		26	4			12	14	23	3
		Bachelor	613	479	146	78	329	284	548	65
	Orientalistik	Hauptfach	4	1			1	3	4	1
		Promotion	1	1			1		2	1
	<b>Orientalistik Ergebnisse</b>		2	1	0	0	4	3	6	1
	Russisch	Hauptfach	3				3		2	1
	<b>Russisch Ergebnisse</b>		3				3		2	1
		Bachelor	174	120	42	20	106	68	152	22
		Master	24	6	6		19	5	19	5
	Sinologie	Hauptfach	8	1			1	7	8	
		Promotion	3	3			2	1	1	2
	<b>Sinologie Ergebnisse</b>		155	112	65	24	109	46	137	18
		Bachelor	15	3			11	4	15	4
		Magister	379	245	113	44	248	131	332	47
	Turkologie	Hauptfach	2	2			1	1	1	2
		Promotion	1	1			1	1	1	1
	<b>Turkologie Ergebnisse</b>		4	2	0	0	2	2	2	2
	Kulturanthropologie und Europäische Ethnologie	Hauptfach	178	144	62	44	127	51	163	15
		Master	31	10			26	5	26	5



# Studierende insgesamt, im 1. Fach- und 1. Hochschulsesemester, nach Geschlecht und Bildungsherkunft

FB	Fach	HF / NF	Studierende insgesamt	In RSZ	1. Fachsem.	1. Hochschulsesem.	Weiblich	Männlich	Deutsche HZB	Ausländische HZB
	Kulturanthropologie und Europäische Ethnologie	Hauptfach	8	2	2		1	1	4	8
		Nebenfach	9	9	38	27	6	3	3	6
	Kulturanthropologie und Europäische Ethnologie Ergebnis	Hauptfach	118	93	38	27	85	33	111	7
		Nebenfach	24	8	266	71	17	7	21	335
	Judaisik	Hauptfach	370	286	100	71	266	104	335	35
		Nebenfach	34	27	9	4	22	12	30	4
	Judaisik Ergebnis	Hauptfach	1	1			1		1	
		Nebenfach	7	4	4		5	2	6	1
	Kunst - Medien - Kulturelle Bildung	Hauptfach	4	4			2	2	4	
		Nebenfach	2	2	13	4	21	18	33	6
	Kunst - Medien - Kulturelle Bildung Ergebnis	Hauptfach	39	31	1	1	5	3	7	1
		Nebenfach	8	66	23	8	58	37	83	12
	Kunst - Medien - Kulturelle Bildung Ergebnis	Hauptfach	67	4	2		55	12	62	5
		Nebenfach	2	20	16	4	17	3	20	
	Kunst - Medien - Kulturelle Bildung Ergebnis	Hauptfach	195	64	16	4	145	50	180	15
		Nebenfach	31	29	1	30	29	1	293	2
	Kunst - Medien - Kulturelle Bildung Ergebnis	Hauptfach	315	119	16	4	249	66	293	22
		Nebenfach	13	2	2	9	9	4	11	2
	Archäometrie	Hauptfach	13	2	2		9	4	11	2
		Nebenfach	45	39	14	7	14	31	45	2
	Archäometrie Ergebnis	Hauptfach	17	2			6	11	15	
		Nebenfach	62	41	14	7	20	42	60	2
	Archäologie und Kulturgeschichte des Vorderen Orients	Hauptfach	57	54	13	7	25	32	53	4
		Nebenfach	25	4	1	1	17	8	22	3
	Archäologie und Kulturgeschichte des Vorderen Orients Ergebnis	Hauptfach	12	12			9	3	8	4
		Nebenfach	61	58	12	2	32	29	56	5
	Archäologie und Kulturgeschichte des Vorderen Orients Ergebnis	Hauptfach	15	6	1	9	9	6	13	2
		Nebenfach	171	135	26	9	93	78	153	18
	Musikpädagogik	Hauptfach	3				3		2	1
		Nebenfach	3				3		2	1
	Musikpädagogik Ergebnis	Hauptfach	1				1		1	
		Nebenfach	7	7			3	4	6	1
	Vergleichende Sprachwissenschaften	Hauptfach	8	7	0	0	4	4	6	2
		Nebenfach	1	1			1		1	
	Vergleichende Sprachwissenschaften Ergebnis	Hauptfach	3	3			2	2	2	1
		Nebenfach	2	2			1	1	2	1
	Phonetik	Hauptfach	6	3	1	0	3	3	5	1
		Nebenfach	15	11	2	8	7	13	2	2
	Phonetik Ergebnis	Hauptfach	5	2			3	2	4	1
		Nebenfach	2	2			1	1	2	1
	Griechische Philologie	Hauptfach	42	37	10	7	19	23	38	4
		Nebenfach	10	10			4	6	10	4
	Griechische Philologie Ergebnis	Hauptfach	77	53	12	7	38	39	70	7
		Nebenfach	69	62	18	10	37	32	64	5
	Vor- u. Frühgeschichtliche Archäologie	Hauptfach	44	4	2		30	14	37	7
		Nebenfach	17	17			9	8	17	1
	Vor- u. Frühgeschichtliche Archäologie Ergebnis	Hauptfach	83	77	19	8	33	50	80	3
		Nebenfach	21	3	3	8	8	13	20	1
	Vor- u. Frühgeschichtliche Archäologie Ergebnis	Hauptfach	240	165	39	18	120	120	223	17
		Nebenfach	1	1			1		1	
	Hilfswissenschaften des Altertums	Hauptfach	2	1	0	0	2	0	2	0
		Nebenfach	40	38	12	4	14	26	39	1
	Hilfswissenschaften des Altertums Ergebnis	Hauptfach	2	2			2		2	1
		Nebenfach	13	2			5	8	12	1
	Archäologie und Geschichte der römischen Provinzen	Hauptfach	13	2			5	8	12	1
		Nebenfach	13	2			5	8	12	1

# Studierende insgesamt, im 1. Fach- und 1. Hochschulsemester, nach Geschlecht und Bildungsherkunft

FB	Fach	HF/ NF	Abschluss im Ausl.	Studierende insgesamt	In RSZ	1. Fachsem.	1. Hochschulsem.	Weiblich	Männlich	Deutsche HZB	Ausländische HZB
	Archäologie und Geschichte der römischen Provinzen	Hauptfach	Promotion	1	1	1	1	1	1	1	1
		Nebenfach	Bachelor	4	4	4	16	31	34	3	4
			Magister	65	62	34	18	7	11	16	62
	<b>Archäologie und Geschichte der römischen Provinzen Ergebnis</b>			143	118	49	21	60	83	134	9
		Hauptfach	Bachelor	24	23	6	1	13	11	22	2
			Magister	16	3	3	2	2	1	8	15
			Zusatzstudium	3	2	2	2	2	1	3	3
			Promotion	31	29	12	3	14	17	28	2
		Nebenfach	Magister	8	2	2	4	4	6	8	3
	<b>Lateinische Philologie Ergebnis</b>			84	59	18	4	41	43	78	6
		Hauptfach	Magister	2	1	1	1	1	1	2	2
			Promotion	1	1	1	1	1	1	1	1
		Nebenfach	Magister	4	4	0	0	4	4	1	3
	<b>Ostslawistik Ergebnis</b>			7	1	0	0	5	2	4	3
		Hauptfach	Magister	1	1	1	1	1	1	1	1
		Nebenfach	Magister	1	1	1	1	1	1	1	1
	<b>West- und Südslawistik Ergebnis</b>			2	0	0	0	2	0	1	1
		Hauptfach	Bachelor	31	14	9	1	20	11	27	4
			Master	21	25	25	1	18	7	23	4
		Nebenfach	Magister	21	10	1	1	16	5	18	2
	<b>Empirische Sprachwissenschaft Ergebnis</b>			98	24	10	1	67	31	85	13
		Hauptfach	Master	42	27	20	3	23	19	33	9
			Bachelor	42	27	20	3	23	19	33	9
		Hauptfach	Bachelor	81	62	17	6	55	26	77	4
		Nebenfach	Magister	89	75	36	19	70	19	79	10
	<b>Sprachen und Kulturen Südostasiens Ergebnis</b>			6	3	3	5	5	1	6	6
		Hauptfach	Bachelor	176	140	53	25	130	46	162	14
			Master	325	225	98	35	213	112	297	28
		Hauptfach	Magister	68	57	22	3	45	23	62	6
			Abschluss im Ausl.	1	1	1	1	1	1	1	1
		Hauptfach	Promotion	11	11	2	2	4	7	9	2
	<b>Islamische Studien Ergebnis</b>			405	294	123	39	263	142	369	36
		Hauptfach	Master	62	36	17	3	48	14	50	12
			Bachelor	62	36	17	3	48	14	50	12
		Hauptfach	Magister	230	202	78	33	176	54	207	23
			Master	6	1	1	4	4	2	6	6
		Nebenfach	Bachelor	259	224	100	44	182	77	237	22
			Magister	5	5	2	2	4	1	5	5
	<b>Empirische Sprachwissenschaft Ergebnis</b>			500	432	180	77	366	134	455	45
		Hauptfach	Master	34	19	7	1	22	12	30	4
			Bachelor	34	19	7	1	22	12	30	4
		Hauptfach	Master	18	14	9	5	14	4	8	10
			Bachelor	18	14	9	5	14	4	8	10
		Hauptfach	Bachelor	5	5	2	2	2	3	5	5
		Nebenfach	Magister	13	12	2	1	4	9	12	1
			Promotion	1	1	1	1	1	1	1	1
	<b>Archäologie von Münze, Geld und von Wirtschaft in der Antike Ergebnis</b>			19	18	4	1	6	13	18	1
			Bachelor	267	185	42	27	200	67	246	21
			Magister	35	31	19	2	26	9	28	7
			Promotion	83	1	1	55	28	73	10	10
		Nebenfach	Bachelor	231	187	66	32	165	66	218	13
			Magister	47	11	4	35	12	42	5	5
			Promotion	672	424	127	61	488	184	614	58
			LA Grundschnulle	189	149	26	14	171	18	179	10
			LA Haupt-/Realschnulle	298	178	23	12	226	72	266	32
			LA Gymnasium	761	495	77	46	527	234	717	44
			LA Förderschnulle	49	44	9	3	43	6	48	1
<b>FB 10 Neuere Philologien</b>				<b>10.546</b>	<b>6.781</b>	<b>1.652</b>	<b>832</b>	<b>8.129</b>	<b>2.417</b>	<b>9.479</b>	<b>1.057</b>
	American Studies	Hauptfach	Bachelor	35	31	19	2	26	9	28	7
			Magister	83	1	1	55	28	73	10	10
		Nebenfach	Promotion	9	9	7	7	7	2	7	2
			Bachelor	231	187	66	32	165	66	218	13
			Magister	47	11	4	35	12	42	5	5
	<b>American Studies Ergebnis</b>			672	424	127	61	488	184	614	58
		Hauptfach	LA Haupt-/Realschnulle	189	149	26	14	171	18	179	10
			LA Gymnasium	761	495	77	46	527	234	717	44
			LA Förderschnulle	49	44	9	3	43	6	48	1

# Studierende insgesamt, im 1. Fach- und 1. Hochschulsemester, nach Geschlecht und Bildungsherkunft

FB	Fach	HF / NF	Studierende insgesamt	In RSZ	1. Fachsem.	1. Hochschulesem.	Weiblich	Männlich	Deutsche HZB	Ausländische HZB
Englisch/Anglistik	<b>Englisch/Anglistik Ergebnis</b>	Nebenfach	1.300	866	135	75	968	332	1.213	3
		Hauptfach	128	94	19	14	108	20	110	18
		LA Haupt-/Realschule	327	204	39	19	265	62	305	22
	<b>Französisch Ergebnis</b>	Hauptfach	455	298	58	33	373	82	415	40
		Nebenfach	1.071	801	133	76	901	170	1.035	36
		LA Haupt-/Realschule	496	322	62	28	415	81	462	34
	Deutsch	Hauptfach	669	401	59	33	514	155	653	16
		Nebenfach	214	182	37	17	192	22	210	4
		LA Förderschule	7				4	3	7	
	<b>Deutsch Ergebnis</b>	Hauptfach	2.464	1.706	291	154	2.029	435	2.374	90
Nebenfach		93	58	12	7	64	29	74	19	
LA Gymnasium		93	58	12	7	64	29	74	19	
<b>Italienisch Ergebnis</b>	Hauptfach	86	54	29	13	60	26	82	4	
	Nebenfach	4	4	3		3	1	4		
	Magister	50	4			37	13	45	5	
Skandinavistik	Hauptfach	3	3			3		3		
	Nebenfach	2	2			1	1	2		
	Magister	97	84	46	24	60	37	91	6	
<b>Skandinavistik Ergebnis</b>	Hauptfach	37	6			29	8	32	5	
	Nebenfach	279	157	78	37	193	86	259	20	
	Magister	289	207	71	40	216	73	244	45	
Theater-, Film- und Medienwissenschaft	Hauptfach	62	48	21	1	46	16	57	5	
	Nebenfach	81	5			57	24	60	21	
	Magister	1	1			1		1		
<b>Theater-, Film- und Medienwissenschaft Ergebnis</b>	Hauptfach	8	8	6	6	4	4	4	8	
	Nebenfach	20	20	2		10	10	13	7	
	Magister	18	6			14	6	16	2	
Romanistik	Hauptfach	499	295	100	47	359	140	410	89	
	Nebenfach	285	195	46	22	225	60	225	60	
	Magister	187	8			139	48	137	50	
<b>Romanistik Ergebnis</b>	Hauptfach	2	2			2		2		
	Nebenfach	14	14	12	12	13	1	13	14	
	Magister	16	16	2	1	11	5	10	6	
Spanisch	Hauptfach	347	267	74	30	264	83	288	59	
	Nebenfach	145	14			108	37	120	25	
	Magister	996	516	134	65	762	234	782	214	
<b>Spanisch Ergebnis</b>	Hauptfach	414	269	47	22	308	106	343	71	
	Nebenfach	414	269	47	22	308	106	343	71	
	Magister	229	197	95	46	180	49	218	11	
Allgemeine und vergleichende Literaturwissenschaft	Hauptfach	72	2			50	22	67	5	
	Nebenfach	3	3			3		3		
	Magister	14	14	5	1	14	5	10	4	
<b>Allgemeine und vergleichende Literaturwissenschaft Ergebnis</b>	Hauptfach	320	218	103	50	239	81	297	23	
	Nebenfach	249	187	60	38	201	48	219	30	
	Magister	97	2			71	26	78	19	
English Studies	Hauptfach	7	7	7	7	7	7	7	7	
	Nebenfach	24	24	1		19	5	21	3	
	Magister	292	221	49	36	233	59	266	26	
<b>English Studies Ergebnis</b>	Hauptfach	66	7			53	13	60	6	
	Nebenfach	735	448	117	81	584	151	644	91	
	Magister	1				1		1		
Performing Arts	Hauptfach	942	753	137	93	733	209	872	70	
	Nebenfach	277	3			190	87	230	47	
	Magister	4	4			3	1	3	1	
Germanistik	Hauptfach	23	23	18	18	16	7	16	23	
	Nebenfach	45	45			27	18	36	9	
	Magister	285	207	57	33	213	72	266	19	

# Studierende insgesamt, im 1. Fach- und 1. Hochschulsemester, nach Geschlecht und Bildungsherkunft

FB	Fach	HF / NF	Studierende insgesamt	In RSZ	1. Fachsem.	1. Hochschulesem.	Weiblich	Männlich	Deutsche HZB	Ausländische HZB
	Germanistik	Nebenfach	176	21			115	61	152	24
	<b>Germanistik Ergebnis</b>		1.752	1.056	212	144	1.297	455	1.559	193
	Buch- und Medienpraxis	Hauptfach	14	10	10		12	2	13	1
	<b>Buch- und Medienpraxis Ergebnis</b>		14	10	10		12	2	13	1
	Linguistik	Hauptfach	157	123	58	36	122	35	148	9
	<b>Linguistik Ergebnis</b>		12	10	4		12		12	
	Dramaturgie	Hauptfach	179	143	67	36	143	36	168	11
	<b>Dramaturgie Ergebnis</b>		30	15	6		26	4	27	3
	Kognitive Linguistik	Hauptfach	4	1	1		3	1	4	
	<b>Kognitive Linguistik Ergebnis</b>		5	2	0		4	1	5	0
	Audiovisual and Cinema Studies	Hauptfach	23	14	7		20	3	21	2
	<b>Audiovisual and Cinema Studies Ergebnis</b>		2	2	2		1	1	2	2
	Romanistische Linguistik	Hauptfach	25	16	9	2	21	4	21	4
	<b>Romanistische Linguistik Ergebnis</b>		9	7	6		8	1	7	2
	Anglophone Literatures	Hauptfach	10	8	6		9	1	7	3
	<b>Anglophone Literatures Ergebnis</b>		49	42	19		44	5	34	15
	Deutsche Literatur	Hauptfach	118	107	37	4	98	20	102	16
	<b>Deutsche Literatur Ergebnis</b>		39	32	16		27	12	35	4
	Moving Cultures	Hauptfach	44	42	15		42	2	36	8
	<b>Moving Cultures Ergebnis</b>		1	1	1		1	1	1	1
	Ästhetik	Hauptfach	45	43	16	3	43	2	36	9
	<b>Ästhetik Ergebnis</b>		31	31	31		22	9	29	2
	Comparative Literature	Hauptfach	14	14	14		9	5	12	2
	<b>Comparative Literature Ergebnis</b>		14	14	14		9	5	12	2
	Romanistische Literatur- und Kulturwissenschaft	Hauptfach	7	7	7		6	1	6	1
<b>Romanistische Literatur- und Kulturwissenschaft Ergebnis</b>		7	7	7		6	1	6	1	
<b>FB 11 Geowissenschaften und Geographie</b>										
Geowissenschaften	<b>Geowissenschaften Ergebnis</b>		2.699	1.956	791	363	1.318	1.381	2.562	137
	Bachelor	Hauptfach	510	322	179	100	214	296	491	19
	Master	Hauptfach	68	37	15	1	23	45	65	3
	<b>Master Abschluss im Ausl.</b>		1	1						
	Promotion	Hauptfach	53	53	3		26	27	40	13
	<b>Promotion Abschluss im Ausl.</b>		632	413	197	102	263	369	596	36
	Bachelor	Hauptfach	506	379	114	67	196	310	489	17
	LA Grundschule	Hauptfach	1	1	1		1	1	1	
	LA Haupt-/Realschule	Hauptfach	381	283	99	43	240	141	364	17
	LA Gymnasium	Hauptfach	259	206	58	23	162	97	247	12
	LA Förderschule	Hauptfach	55	49	9	1	48	7	55	
	<b>LA Förderschule Abschluss im Ausl.</b>		17	17	1		8	9	15	2
Promotion	Hauptfach	260	241	128	65	130	130	245	15	
Bachelor	Nebenfach	1	1			1	1	1		
LA Förderschule	Nebenfach	12	3			5	7	11	1	
<b>Magister</b>		1.499	1.186	416	205	792	707	1.428	71	
Diplom	Hauptfach	3				2	1	3		
<b>Promotion</b>		5	5			2	3	5		
<b>Geologie Ergebnis</b>		8	5	0	0	4	4	8	0	
Geophysik	Hauptfach	2	2					2		
<b>Geophysik Ergebnis</b>		3	2	0		0	0	3	0	
Meteorologie	Hauptfach	187	149	85	49	75	112	178	9	
<b>Meteorologie Ergebnis</b>		35	25	15	1	11	24	34	1	
Diplom	Hauptfach	10	10			4	6	9	1	
<b>Promotion</b>		4	4			2	2	4		
<b>Meteorologie Ergebnis</b>		236	178	100	50	92	144	225	11	

# Studierende insgesamt, im 1. Fach- und 1. Hochschulsemester, nach Geschlecht und Bildungsherkunft

FB	Fach	HF / NF	Studierende insgesamt	In RSZ	1. Fachsem.	1. Hochschulsem.	Weiblich	Männlich	Deutsche HZB	Ausländische HZB	
FB 12	Informatik und Mathematik	Mineralogie	1	1	1	1	1	1	1	1	
		<b>Mineralogie Ergebnis</b>	1	1	1	1	1	1	1	1	1
		Umweltwissenschaften	106	59	26	4	61	45	99	99	7
		<b>Umweltwissenschaften Ergebnis</b>	106	59	26	4	61	45	99	99	7
		Physische Geographie	56	21	6	1	30	26	53	53	3
		<b>Physische Geographie Ergebnis</b>	56	21	6	1	30	26	53	53	3
		Geographien der Globalisierung	158	91	46	1	75	83	149	149	9
		<b>Geographien der Globalisierung Ergebnis</b>	158	91	46	1	75	83	149	149	9
		<b>Geographien der Globalisierung Ergebnis</b>	5.711	4.406	1.336	624	2.805	2.909	5.230	481	184
		Bachelor	1.316	1.068	397	205	367	949	1.132	184	29
		Master	193	123	49	2	37	156	164	29	6
		LA Haupt-/Realschule	101	70	11	3	55	46	95	10	88
		LA Gymnasium	98	73	23	11	30	68	88	10	6
		LA Förderschule	6	6	1	1	3	3	6	1	1
		Magister	1	1	1	1	1	1	1	1	1
Abschluss im Ausl.	1	1	1	1	1	1	1	1	1		
Promotion	48	48	5	2	5	43	30	18	2		
Bachelor	8	5	2	2	3	5	8	2	4		
Magister	6	5	5	2	2	4	4	2	5		
<b>Informatik Ergebnis</b>	1.778	1.399	489	224	502	1.276	1.528	250	99		
Bachelor	1.238	962	370	175	526	712	1.139	99	9		
Master	111	69	28	40	71	102	102	39	23		
LA Grundschule	1.070	829	140	76	899	171	1.031	588	14		
LA Haupt-/Realschule	611	466	116	59	388	223	588	2	8		
LA Gymnasium	483	383	91	51	277	206	469	2	4		
LA Förderschule	56	45	11	6	47	9	54	5	1		
Diplom	8	8	4	4	4	4	8	5	1		
Promotion	33	33	3	11	22	28	5	2	1		
Bachelor	6	5	2	4	2	2	5	2	1		
LA Grundschule	6	6	1	1	1	1	1	2	1		
LA Gymnasium	2	1	1	1	1	1	1	2	1		
LA Förderschule	1	1	1	1	1	1	1	2	1		
Magister	3	3	3	2	2	1	3	3	1		
<b>Mathematik Ergebnis</b>	3.628	2.793	762	368	2.205	1.423	3.435	193	11		
Bachelor	113	79	39	29	44	69	102	42	5		
Master	47	34	17	14	14	33	42	1	1		
Abschluss im Ausl.	1	1	1	1	1	1	1	1	1		
Promotion	16	16	16	5	11	13	3	20	18		
Master	177	130	57	31	64	113	157	110	18		
Wirtschaftsinformatik	128	84	28	1	34	94	110	110	18		
<b>Wirtschaftsinformatik Ergebnis</b>	1.851	1.366	415	187	547	1.304	1.706	145	42		
Bachelor	807	589	217	127	204	603	765	12	12		
Master	177	125	31	1	42	135	165	180	10		
LA Haupt-/Realschule	190	134	45	8	90	100	180	195	5		
LA Gymnasium	200	152	47	10	74	126	195	4	1		
LA Förderschule	4	1	1	1	1	3	4	31	1		
Diplom	32	1	1	4	4	28	31	2	2		
Magister	2	2	2	2	2	2	2	152	58		
Promotion	210	210	15	4	43	167	152	5	3		
Bachelor	5	4	2	1	4	1	4	3	128		
Magister	3	1	1	1	1	2	3	7	6		
<b>Physik Ergebnis</b>	1.630	1.217	357	150	460	1.170	1.502	17	10		
Physik der Informationstechnologie	7	7	7	1	6	6	7	152	45		
<b>Physik der Informationstechnologie Ergebnis</b>	162	112	47	37	64	98	152	45	1		
Bachelor	49	34	11	19	30	45	45	1	2		
Master	1	1	1	1	1	1	1	1	1		
Abschluss im Ausl.	2	2	2	2	2	2	2	2	2		
Promotion	214	149	58	37	86	128	197	206	13		
<b>Biophysik Ergebnis</b>	2.243	1.665	417	251	1.240	1.003	2.037	206	13		
Biochemie, Chemie und Pharmazie	184	152	59	51	103	81	171	206	13		
<b>Biochemie Ergebnis</b>	184	152	59	51	103	81	171	206	13		

# Studierende insgesamt, im 1. Fach- und 1. Hochschulsemester, nach Geschlecht und Bildungsherkunft

FB	Fach	HF / NF	Studierende insgesamt	In RSZ	1. Fachsem.	1. Hochschulsem.	Weiblich	Männlich	Deutsche HZB	Ausländische HZB
FB 15 Biowissenschaften	Biochemie	Hauptfach	104	74	37		63	41	102	2
			20		9	11	15	5		
	Biochemie Ergebnis		128	128	11	5	73	58	92	36
			436	354	107	56	248	188	380	56
			379	236	106	89	152	227	358	21
	Chemie	Hauptfach	226	136	47	5	100	126	205	21
			97	65	14	7	55	42	94	3
			186	148	26	13	97	89	182	4
			2	2	1	2	2	2	2	2
	Chemie Ergebnis		1.004	701	214	117	446	558	941	63
			687	494	81	74	471	216	630	57
	Pharmazie	Hauptfach	2	2	2	2	2	2	2	2
			114	114	13	2	73	41	86	28
	Pharmazie Ergebnis		803	610	96	78	546	257	716	87
			1.621	1.271	371	195	1.078	543	1.441	180
FB 16 Medizin	Biologie/Biowissenschaft	Hauptfach	151	101	29	17	112	39	150	1
			262	180	31	17	182	80	252	10
	Biologie/Biowissenschaft	Hauptfach	64	56	11	7	55	9	63	1
			2	2	2	2	2	2	2	2
			261	261	20	10	151	110	187	74
			7	4	1	5	2	7	3	
	Biologie/Biowissenschaft Ergebnis		3	1	1	2	1	1	3	
			1.297	1.037	261	173	857	440	1.166	131
	Bioinformatik	Hauptfach	2							
			2							
	Bioinformatik Ergebnis		16	16	16	10	10	6	6	10
			16	16	16	10	10	6	6	10
	Physical Biology of Cells and Cell Interactions Ergebnis		61	43	26	10	44	17	35	26
			61	43	26	10	44	17	35	26
	Interdisciplinary Neuroscience Ergebnis		93	71	38	1	62	31	89	4
93			71	38	1	62	31	89	4	
Molekulare Biowissenschaften Ergebnis		91	62	19		63	28	86	5	
		91	62	19		63	28	86	5	
Ökologie und Evolution Ergebnis		36	27	11	1	26	10	34	2	
		36	27	11	1	26	10	34	2	
Molekulare Biotechnologie Ergebnis		25	15	15		16	9	23	2	
		25	15	15		16	9	23	2	
Cell Biology and Physiology Ergebnis		3.942	3.502	571	437	2.443	1.499	3.386	556	
		2.837	2.606	382	318	1.800	1.037	2.582	255	
Medizin	Hauptfach	13	13	13	13	10	3	13	13	
		134	134	25	2	81	53	114	20	
Medizin Ergebnis		2.984	2.753	420	333	1.891	1.093	2.696	288	
		665	582	100	84	459	206	590	75	
Zahnmedizin	Hauptfach	24	24	3	3	19	5	22	2	
		689	606	103	84	478	211	612	77	
Zahnmedizin Ergebnis		5	5	5		3	2	5		
		5	5	5		3	2	5		
Theoretische Medizin Ergebnis		194	88	20	19	20	174	4	190	
		194	88	20	19	20	174	4	190	
Master of Oral Implantology Ergebnis		70	50	28	1	51	19	69	1	
		70	50	28	1	51	19	69	1	
Molekulare Medizin Ergebnis		70	50	28	1	51	19	69	1	
		70	50	28	1	51	19	69	1	

**B. Studierende nach Fachbereichen und  
Abschlüssen, nach Geschlecht und  
Bildungsherkunft insgesamt, in der  
Regelstudienzeit und im 1. Fachsemester  
im WS 2015/16**



# Studierende nach Geschlecht und Bildungsausländer insgesamt, im 1. Fachsemester und in RSZ

FB	Fach	HF / NF	Studierende insgesamt	Weiblich	Weiblich in RSZ	Weiblich 1. Fachsem.	Männlich	Männlich in RSZ	Männlich 1. Fachsem.	Stud. mit ausl. HZB	Stud. mit ausl. HZB in RSZ	Stud. mit ausl. HZB 1. Fachsem.		
FB 01	Rechtswissenschaft	Hauptfach	5.197	3.066	1.913	450	2.131	1.296	307	509	314	157		
			4.345	2.585	1.572	318	1.760	1.024	212	230	113	30		
	Rechtswissenschaft	Nebenfach	2	10	10	10	10	120	120	9	10	10	10	
			216	96	96	6	120	120	9	61	61	4	4	
			387	238	170	54	149	100	38	42	25	25	9	9
			66	38	3	3	28	4	8	1	1	1	1	
	Rechtswissenschaft	Hauptfach	5.026	2.967	1.851	388	2.059	1.248	259	351	210	53	53	
			9	3	1	1	6	3	3	0	0	0	0	
			9	3	1	1	6	3	3	0	0	0	0	
			42	28	18	18	14	10	10	42	28	28	28	
			42	28	18	18	14	10	10	42	28	28	28	
			84	45	24	24	39	24	24	81	47	47	47	
			84	45	24	24	39	24	24	81	47	47	47	
			17	8	8	8	9	9	9	16	16	16	16	
			17	8	8	8	9	9	9	16	16	16	16	
			19	15	11	11	4	2	2	19	13	13	13	
	19	15	11	11	4	2	2	19	13	13	13			
	FB 02	Wirtschaftswissenschaften	Hauptfach	5.959	2.671	2.163	637	3.288	2.665	710	1.055	838	377	
				297	123	116	64	174	160	72	27	25	15	
		Betriebswirtschaftslehre	Nebenfach	116	35	35	5	81	82	21	21	21	1	
296				189	159	36	107	82	26	46	36	8		
Betriebswirtschaftslehre		Hauptfach	54	36	7	7	18	3	13	3	13	3		
			763	383	317	105	380	326	105	107	85	24		
			75	26	26	49	49	49	33	33	33	33		
			246	109	90	33	137	116	35	32	18	6		
Volkswirtschaftslehre		Hauptfach	30	12	2	2	18	1	6	2	6	2		
			351	147	118	33	204	166	35	71	53	6		
			244	164	140	55	80	69	28	8	6	4		
			166	106	76	43	60	41	15	7	4	1		
Wirtschaftspädagogik		Hauptfach	40	6	6	4	4	4	4	2	2	2		
			420	276	222	98	144	114	43	15	10	5		
			3.365	1.431	1.209	234	1.934	1.644	316	332	274	67		
			122	58	58	55	64	64	122	122	122	118		
Wirtschaftswissenschaften		Hauptfach	3.487	1.489	1.267	289	1.998	1.708	379	454	396	185		
			89	63	45	25	26	13	6	40	29	19		
			89	63	45	25	26	13	6	40	29	19		
			89	63	45	25	26	13	6	40	29	19		
Quantitative Economics	Hauptfach	3	2	2	1	1	1	2	2	2	2			
		3	2	2	1	1	1	2	2	2	2			
		72	24	23	48	48	46	21	20	20	20			
		72	24	23	48	48	46	21	20	20	20			
Master of Finance	Hauptfach	63	25	6	6	38	3	5	1	5	1			
		63	25	6	6	38	3	5	5	5	5			
		31	17	2	2	14	2	2	2	2	2			
		31	17	2	2	14	2	2	2	2	2			
Master in Management Accounting and Accounting	Hauptfach	64	21	5	5	43	7	11	11	11	11			
		64	21	5	5	43	7	11	11	11	11			
		110	49	31	14	61	38	23	36	21	12			
		110	49	31	14	61	38	23	36	21	12			
International Economics and Economic Policy	Hauptfach	128	62	35	18	66	47	25	40	23	23			
		128	62	35	18	66	47	25	40	23	23			
		193	56	38	21	137	81	42	114	83	47			
		134	34	32	12	100	86	24	71	67	25			
Graduate School of Economics, Finance and Management	Hauptfach	327	90	70	33	237	167	66	185	150	72			
		51	23	22	22	28	28	28	31	31	31			
		51	23	22	22	28	28	28	31	31	31			
		51	23	22	22	28	28	28	31	31	31			
Master in Management (engl.)	Hauptfach	6.244	3.429	2.115	743	2.815	1.575	526	598	336	123			
		2	1	1	1	1	1	1	1	1	1			
FB 03	Gesellschaftswissenschaften	Nebenfach	2	1	1	1	1	1	1	1	1	1		
			2	1	1	1	1	1	1	1	1	1		
Arbeitslehre	Hauptfach	1.155	544	359	143	611	421	164	164	156	86			
		175	87	46	23	88	48	27	18	7	6			
Politikwissenschaft	Hauptfach	175	87	46	23	88	48	27	18	7	6			
		175	87	46	23	88	48	27	18	7	6			

# Studierende nach Geschlecht und Bildungsausländer insgesamt, im 1. Fachsemester und in RSZ

FB	Fach	HF / NF	Studierende insgesamt	Weiblich in RSZ	Weiblich in RSZ	Weiblich in RSZ	Weiblich in RSZ	Weiblich in RSZ	Weiblich in RSZ	Männlich in RSZ	Männlich in RSZ	Männlich in RSZ	Männlich in RSZ	Männlich in RSZ	Männlich in RSZ	Stud. mit ausl. HZB	Stud. mit ausl. HZB	Stud. mit ausl. HZB	Stud. mit ausl. HZB	
			61	17	17	17	17	17	17	44	44	44	44	44	44	8	8	8	8	
			53	19	19	19	19	19	19	34	34	34	34	34	7	7	7	7	1	
			11	7	7	7	7	7	7	4	4	4	4	4	11	11	11	11	11	11
			92	35	35	35	35	35	35	57	57	57	57	57	22	22	22	22	22	22
			487	262	186	186	186	186	186	225	225	225	225	225	49	49	49	49	49	49
			129	58	11	11	11	11	11	71	71	71	71	71	15	15	15	15	15	15
			2.163	1.029	647	647	647	647	647	1.134	1.134	1.134	1.134	1.134	252	252	252	252	252	252
			15	12	12	12	12	12	12	3	3	3	3	3						
			27	13	13	13	13	13	13	14	14	14	14	14						
			42	25	0	0	0	0	0	17	17	17	17	17	0	0	0	0	0	0
			1.382	889	567	567	567	567	567	221	221	221	221	221	97	97	97	97	97	97
			381	250	149	149	149	149	149	131	131	131	131	131	68	68	68	68	68	68
			120	50	1	1	1	1	1	70	70	70	70	70	11	11	11	11	11	11
			74	43	3	3	3	3	3	31	31	31	31	31	2	2	2	2	2	2
			11	10	10	10	10	10	10	10	10	10	10	10	1	1	1	1	1	1
			73	42	42	42	42	42	42	31	31	31	31	31	3	3	3	3	3	3
			546	315	223	223	223	223	223	231	231	231	231	231	155	155	155	155	155	155
			185	106	17	17	17	17	17	79	79	79	79	79	18	18	18	18	18	18
			2.772	1.705	1.012	1.012	1.012	1.012	1.012	367	367	367	367	367	172	172	172	172	172	172
			161	58	30	30	30	30	30	103	103	103	103	103	47	47	47	47	47	47
			161	58	30	30	30	30	30	103	103	103	103	103	47	47	47	47	47	47
			255	169	97	97	97	97	97	86	86	86	86	86	23	23	23	23	23	23
			255	169	97	97	97	97	97	86	86	86	86	86	23	23	23	23	23	23
			306	155	107	107	107	107	107	21	21	21	21	21	86	86	86	86	86	86
			430	219	160	160	160	160	160	221	221	221	221	221	17	17	17	17	17	17
			43	22	16	16	16	16	16	21	21	21	21	21	3	3	3	3	3	3
			779	396	283	283	283	283	283	44	44	44	44	44	383	383	383	383	383	383
			41	19	19	19	19	19	19	22	22	22	22	22	12	12	12	12	12	12
			41	19	19	19	19	19	19	22	22	22	22	22	12	12	12	12	12	12
			29	27	27	27	27	27	27	2	2	2	2	2	2	2	2	2	2	2
			29	27	27	27	27	27	27	2	2	2	2	2	2	2	2	2	2	2
			10.716	7.856	5.612	5.612	5.612	5.612	5.612	2.860	2.860	2.860	2.860	2.860	663	663	663	663	663	663
			1.062	894	655	655	655	655	655	106	106	106	106	106	13	13	13	13	13	13
			1.750	1.140	774	774	774	774	774	610	610	610	610	610	71	71	71	71	71	71
			2.741	1.685	1.106	1.106	1.106	1.106	1.106	1.056	1.056	1.056	1.056	1.056	124	124	124	124	124	124
			598	485	401	401	401	401	401	75	75	75	75	75	18	18	18	18	18	18
			6.151	4.204	2.936	2.936	2.936	2.936	2.936	513	513	513	513	513	1.192	1.192	1.192	1.192	1.192	1.192
			1.462	1.235	920	920	920	920	920	128	128	128	128	128	27	27	27	27	27	27
			408	347	252	252	252	252	252	61	61	61	61	61	46	46	46	46	46	46
			115	80	80	80	80	80	80	35	35	35	35	35	7	7	7	7	7	7
			53	39	39	39	39	39	39	14	14	14	14	14	7	7	7	7	7	7
			67	50	50	50	50	50	50	4	4	4	4	4	1	1	1	1	1	1
			465	289	175	175	175	175	175	34	34	34	34	34	21	21	21	21	21	21
			129	99	17	17	17	17	17	30	30	30	30	30	4	4	4	4	4	4
			2.699	2.139	1.414	1.414	1.414	1.414	1.414	258	258	258	258	258	67	67	67	67	67	67
			529	427	363	363	363	363	363	84	84	84	84	84	20	20	20	20	20	20
			529	427	363	363	363	363	363	84	84	84	84	84	20	20	20	20	20	20
			376	296	258	258	258	258	258	69	69	69	69	69	22	22	22	22	22	22
			376	296	258	258	258	258	258	69	69	69	69	69	22	22	22	22	22	22
			412	334	279	279	279	279	279	63	63	63	63	63	13	13	13	13	13	13
			412	334	279	279	279	279	279	63	63	63	63	63	13	13	13	13	13	13
			533	444	362	362	362	362	362	55	55	55	55	55	12	12	12	12	12	12
			16	12	12	12	12	12	12	4	4	4	4	4	23	23	23	23	23	23
			549	456	362	362	362	362	362	55	55	55	55	55	12	12	12	12	12	12
			2.881	1.640	1.137	1.137	1.137	1.137	1.137	340	340	340	340	340	702	702	702	702	702	702
			533	204	126	126	126	126	126	47	47	47	47	47	164	164	164	164	164	164
			19	2	2	2	2	2	2	17	17	17	17	17	1	1	1	1	1	1
			11	6	6	6	6	6	6	5	5	5	5	5	3	3	3	3	3	3
			3	2	2	2	2	2	2	1	1	1	1	1	1	1	1	1	1	1
			566	214	132	132	132	132	132	47	47	47	47	47	169	169	169	169	169	169
			154	109	80	80	80	80	80	22	22	22	22	22	21	21	21	21	21	21

# Studierende nach Geschlecht und Bildungsausländer insgesamt, im 1. Fachsemester und in RSZ

FB	Fach	HF / NF	Studierende insgesamt	Weiblich in RSZ	Weiblich in RSZ	Weiblich 1. Fachsem.	Männlich in RSZ	Männlich 1. Fachsem.	Stud. mit ausl. HZB	Stud. mit ausl. HZB in RSZ	Stud. mit ausl. HZB 1. Fachsem.
FB 06	Sport	Hauptfach	313	110	172	13	203	107	22	6	4
		Nebenfach	426	174	127	10	252	174	27	11	10
	Sport Ergebnis	LA Hauptschule	79	47	38	4	32	19	3	1	
		LA Förderschule	3	2			1				
	Psychologie	Hauptfach	977	442	317	49	535	321	53	19	15
		Nebenfach	499	393	331	108	106	87	24	54	43
		Bachelor	323	248	167	87	75	43	24	8	5
		Diplom	16	13			3			2	
		Abschluss im Ausl.	5	5	5	4				5	5
	Psychologie Ergebnis	Bachelor	69	57	57	3	12	12		9	9
		Magister	48	29			5	2		9	9
	Sportmedizin	Hauptfach	965	745	560	202	220	144	48	87	62
		Nebenfach	15	3			12			2	
	Sportmedizin Ergebnis	Hauptfach	109	51	27	16	58	34	20	2	1
		Nebenfach	109	51	27	16	58	34	20	2	1
	Kinder- und Jugendlichenpsychotherapie Ergebnis	Hauptfach	61	59	39	6	2	2		2	1
		Nebenfach	61	59	39	6	2	2		2	1
	Psychoanalyse Ergebnis	Hauptfach	23	13			10			1	
		Nebenfach	23	13			10			1	
	Ausbildungsprogramm Psychologische Psychotherapie	Hauptfach	108	89	48	12	19	12	4	3	3
Nebenfach		108	89	48	12	19	12	4	3	3	
Ausbildungsprogramm Psychologische Psychotherapie Ergebnis	Hauptfach	57	24	14	8	33	20	9	2	1	
	Nebenfach	57	24	14	8	33	20	9	2	1	
Sozialwissenschaften des Sports	Hauptfach	1,185	826	609	160	359	238	69	55	31	
	Nebenfach	163	147	115	31	16	12	1	4	2	
Evangelische Theologie	Hauptfach	214	167	123	24	47	23	3	4	4	
	Nebenfach	120	76	57	12	44	26	10	1		
Evangelische Theologie Ergebnis	Hauptfach	42	36	32	4	6	5				
	Nebenfach	72	38	13	34	11	34	5	2		
Evangelische Theologie Ergebnis	Hauptfach	36	20	9		16	5		1		
	Nebenfach	20	11	11		9	9		5	5	
Evangelische Theologie Ergebnis	Hauptfach	1	1			1					
	Nebenfach	1	1			1					
Evangelische Theologie Ergebnis	Hauptfach	670	497	360	71	173	91	15	20	13	
	Nebenfach	80	55	25	8	25	11	9	8	3	
Religionswissenschaft	Hauptfach	20	14	3		6			3		
	Nebenfach	6	3	3		3			1		
Religionswissenschaft Ergebnis	Hauptfach	134	88	67	39	46	38	25	11	8	
	Nebenfach	33	19	3		14	4		7	1	
Religionswissenschaft Ergebnis	Hauptfach	274	180	102	47	94	56	34	30	13	
	Nebenfach	21	17	15	6	4	3	2	4	2	
Vergleichende Religionswissenschaft	Hauptfach	21	17	15	6	4	3	2	4	2	
	Nebenfach	220	132	132	36	88	88	18	5	5	
Evangel. Theologie (Magister Theologiae) Ergebnis	Hauptfach	220	132	132	36	88	88	18	5	5	
	Nebenfach	567	389	302	68	178	90	15	22	15	
Katholische Theologie	Hauptfach	51	32	28	10	19	11	5	3	2	
	Nebenfach	109	101	82	19	8	1		2	1	
Katholische Theologie Ergebnis	Hauptfach	141	100	74	14	41	17	3	1	1	
	Nebenfach	110	75	60	11	35	25	2	3	2	
Katholische Theologie Ergebnis	Hauptfach	24	21	17	5	3	2		1		
	Nebenfach	10	2			8					
Katholische Theologie Ergebnis	Hauptfach	1	1	1		1			1		
	Nebenfach	9	2	2		7			5	5	
Katholische Theologie Ergebnis	Hauptfach	55	30	27	9	25	22	5	1	1	
	Nebenfach	1	1								
Katholische Theologie Ergebnis	Hauptfach	10	5	3		5			1		
	Nebenfach	10	5	3		5			1		

# Studierende nach Geschlecht und Bildungsausländer insgesamt, im 1. Fachsemester und in RSZ

FB	Fach	HF / NF	Studierende insgesamt	Weiblich in RSZ	Weiblich 1. Fachsem.	Männlich in RSZ	Männlich 1. Fachsem.	Stud. mit ausl. HZB	Stud. mit ausl. HZB in RSZ	Stud. mit ausl. HZB 1. Fachsem.	
FB 08	Katholische Theologie Ergebnis		522	371	68	151	85	18	15	12	
		Hauptfach	4	1	3	1	1				
	Religionsphilosophie	Magister	18	3	15						
		Zusatzstudium	4	4							
		Promotion	8	4	4				3		
		Bachelor	4	4							
	Nebenfach	Bachelor	7	6	1						
		Magister	45	18	8	0	27	5	4	3	
	<b>Religionsphilosophie Ergebnis</b>			<b>7.181</b>	<b>3.838</b>	<b>1.015</b>	<b>3.343</b>	<b>2.218</b>	<b>767</b>	<b>383</b>	<b>265</b>
	Philosophie und Geschichtswissenschaften										
FB 08	Bachelor		312	125	42	187	175	16	15	15	
		Magister	4	1	3	1	1				
	Hauptfach	LA Haupt-/Realschule	488	297	73	191	118	37	17	10	
		LA Gymnasium	590	315	43	275	172	43	17	10	
		LA Förderschule	54	40	14	14	11	5	3	2	
		Magister	216	76	2	140	3	13	1	1	
	Nebenfach	Zusatzstudium	13	10	3	3	3	1	1	1	
		Abschluss im Ausl.	2	1	1	1	1	1	2	2	
	Bachelor	Promotion	38	19	19	19	19	19	2	2	
		Magister	841	436	370	113	405	333	57	46	
Nebenfach	LA Förderschule	1			1						
	Magister	112	49	11	63	18	4				
<b>Geschichte Ergebnis</b>			<b>2.671</b>	<b>1.369</b>	<b>287</b>	<b>1.302</b>	<b>854</b>	<b>260</b>	<b>132</b>	<b>89</b>	
FB 08	Bachelor		575	251	111	324	264	107	34	31	
		Magister	72	24	10	48	15	10	6	3	
	Hauptfach	LA Gymnasium	496	287	32	209	141	32	28	21	
		Magister	340	125	3	215	4	16	16	3	
		Zusatzstudium	7	5	2	2	1	1	1	1	
		Abschluss im Ausl.	5	3	2	2	2	2	5	4	
	Nebenfach	Promotion	61	23	3	38	38	2	22	22	
		Magister	782	400	151	382	321	150	26	24	
	Nebenfach	Bachelor	119	55	10	64	10	2	10	1	
		Magister	2.457	1.173	310	1.284	825	310	152	111	
<b>Philosophie Ergebnis</b>			<b>7.23</b>	<b>479</b>	<b>202</b>	<b>244</b>	<b>201</b>	<b>97</b>	<b>22</b>	<b>16</b>	
FB 08	Bachelor		29	21	13	8	4	3	3	2	
		Magister	121	83	1	38	2	5	1	1	
	Hauptfach	Zusatzstudium	7	3	3	4	4	1	1	1	
		Abschluss im Ausl.	2	2	2	2	2	2	2	2	
		Promotion	18	13	2	5	5	6	6	6	
		Bachelor	744	499	176	245	202	78	38	32	
	Nebenfach	Magister	90	53	4	37	15	3	3	13	
			1.734	1.153	399	581	437	179	80	60	
	<b>Ethnologie Ergebnis</b>			<b>7</b>	<b>3</b>	<b>4</b>	<b>4</b>	<b>1</b>	<b>1</b>	<b>1</b>	
	FB 08	Alte Geschichte		10			10	10	1	1	
Nebenfach			5	3		2	2	1	1		
<b>Alte Geschichte Ergebnis</b>			<b>22</b>	<b>6</b>	<b>0</b>	<b>16</b>	<b>10</b>	<b>2</b>	<b>1</b>		
Mittlere und neuere Geschichte		Magister	44	18		26	4	4	4	4	
		Promotion	32	16	2	16	16	1	1	1	
		Magister	38	19		19	4	4	4	4	
		Master	114	53	2	61	16	0	9	1	
Hauptfach			5	1	4	1	1	1	2	2	
		Geschichte (mit Aufträgen)	5	1	1	4	1	1	2	1	
Nebenfach		Bachelor	140	68	17	72	70	15	4	3	
	Magister	38	15	4	23	5	2	2	1		
<b>Mittlere und neuere Geschichte Ergebnis</b>			<b>178</b>	<b>83</b>	<b>17</b>	<b>95</b>	<b>75</b>	<b>15</b>	<b>6</b>	<b>3</b>	
<b>Geschichte (mit Aufträgen) Ergebnis</b>			<b>7.401</b>	<b>4.965</b>	<b>1.094</b>	<b>2.436</b>	<b>1.659</b>	<b>536</b>	<b>461</b>	<b>153</b>	
Geschichte u. Philosophie d. Wissenschaften											
<b>Geschichte u. Philosophie d. Wissenschaften Ergebnis</b>			<b>7.401</b>	<b>4.965</b>	<b>1.094</b>	<b>2.436</b>	<b>1.659</b>	<b>536</b>	<b>461</b>	<b>153</b>	
Sprach- und Kulturwissenschaften											
FB 09	Afrikanische Sprachwissenschaften		3	2		1					
		Magister	1		1						
	Hauptfach	Promotion	4	2	2	2	2	2	3	3	
		Magister	8	4	0	4	2	0	3	3	
	Hauptfach	Bachelor	67	34	12	33	33	10	3	3	
		Magister	56	34	1	22	2	3	3	1	
	<b>Afrikanische Sprachwissenschaften Ergebnis</b>			<b>8</b>	<b>4</b>	<b>0</b>	<b>4</b>	<b>2</b>	<b>0</b>	<b>3</b>	<b>3</b>
	Klassische Archäologie										

# Studierende nach Geschlecht und Bildungsausländer insgesamt, im 1. Fachsemester und in RSZ

FB	Fach	HF / NF	Studiende insgesamt	Weiblich in RSZ	Weiblich 1. Fachsem.	Männlich in RSZ	Männlich 1. Fachsem.	Stud. mit ausl. HZB	Stud. mit ausl. HZB in RSZ	Stud. mit ausl. HZB 1. Fachsem.
		Hauptfach	5	5				1	1	
	Klassische Archäologie		6	4		2		2	2	
		Nebenfach	148	94	26	54	13	12	8	4
			72	42	13	30	4	2	4	2
	<b>Klassische Archäologie Ergebnis</b>		354	213	38	141	86	25	16	5
		Hauptfach	6	5		1		1	1	
	Südostasienwissenschaften		7	3		4		1	5	1
		Nebenfach	4	2		2		2	2	
	<b>Südostasienwissenschaften Ergebnis</b>		17	10	3	7	4	1	6	1
		Hauptfach	21	13	9	8	6	1	1	
	Griechisch		21	13	9	8	6	1	1	
	<b>Griechisch Ergebnis</b>		321	187	47	134	89	42	13	3
		Hauptfach	2			2				
	Japanologie		12	8		4		1	1	
		Nebenfach	3	1		2		3	3	
			3	2		1		1	1	
	<b>Japanologie Ergebnis</b>		166	102	39	64	55	21	21	11
		Hauptfach	25	15	4	10	3	3	3	
	Kunsterziehung		532	315	87	217	150	63	41	14
		Nebenfach	59	55	15	4	1	2	1	
			73	65	47	9	3	1	1	
	<b>Kunsterziehung Ergebnis</b>		205	156	100	14	49	7	10	2
		Hauptfach	32	27	5	5	4	1	1	
	Kunstgeschichte		389	303	211	43	66	40	14	9
		Nebenfach	718	567	416	130	151	117	39	63
			68	64	61	22	4	8	7	2
	<b>Kunstgeschichte Ergebnis</b>		263	207	14	56	2	30	6	2
		Hauptfach	14	10	10	4	4	2	2	
	Kunstgeschichte		53	36	36	2	17	8	8	1
		Nebenfach	576	426	358	122	150	127	31	48
			152	97	28	55	18	13	4	19
	<b>Kunstgeschichte Ergebnis</b>		1.844	1.407	923	276	437	289	70	125
		Hauptfach	179	109	69	13	70	38	4	6
	Latin		179	109	69	13	70	38	4	6
	<b>Latin Ergebnis</b>		56	48	36	11	8	5		
	Musik		41	25	19	16	12	5	1	1
		Nebenfach	22	20	17	3	2	2	2	
	<b>Musik Ergebnis</b>		119	93	72	14	26	19	5	1
		Hauptfach	228	121	48	107	107	44	15	15
	Musikwissenschaft		5	3	3	2	2	1	1	1
		Nebenfach	151	76	40	75	25	17	6	6
			10	6	6	4	4	1	1	1
	<b>Musikwissenschaft Ergebnis</b>		2	2	1	1	2	2	2	1
		Hauptfach	13	6	6	7	7	5	5	1
	Musikwissenschaft		178	103	33	75	62	15	21	8
		Nebenfach	26	12	4	14	14	3	3	
			613	329	272	85	284	207	61	65
	<b>Musikwissenschaft Ergebnis</b>		4	1	3			1	1	15
	Orientalistik		1	1				1	1	
		Nebenfach	2	2						
	<b>Orientalistik Ergebnis</b>		7	4	1	3	0	1	1	0
	Russisch		3	3				1	1	
	<b>Russisch Ergebnis</b>		3	3				1	1	
		Hauptfach	174	106	70	68	50	22	12	6
	Sinologie		24	19	6	5	5	1	1	1
		Nebenfach	8	1	7	1	1	2	2	
			3	2	2	1	1	2	2	
	<b>Sinologie Ergebnis</b>		155	109	77	44	46	35	18	7
		Hauptfach	15	11	2	4	1	1	1	
	Turkologie		379	248	157	73	131	88	47	31
			1	1				40	31	14

# Studierende nach Geschlecht und Bildungsausländer insgesamt, im 1. Fachsemester und in RSZ

FB	Fach	HF / NF	Studierende insgesamt	Weiblich in RSZ	Weiblich in RSZ	Weiblich 1. Fachsem.	Männlich in RSZ	Männlich 1. Fachsem.	Stud. mit ausl. HZB	Stud. mit ausl. HZB in RSZ	Stud. mit ausl. HZB 1. Fachsem.
	Turkologie	Hauptfach Nebenfach	2 1	1 1	1 1	0 0	1 1	1 1	2 2	2 2	2 0
	<b>Turkologie Ergebnis</b>		4	2	2	0	2	2	0	2	0
	Kulturanthropologie und Europäische Ethnologie	Bachelor	178	127	103	48	51	41	14	15	10
		Master	31	26	8	8	5	2	5	2	7
		Magister	8	4	4	4	4	4	4	4	4
		Abschluss im Ausl.	2	1	1	1	1	1	1	2	2
	Kulturanthropologie und Europäische Ethnologie Ergebnis	Promotion	9	6	6	3	3	3	3	3	3
		Bachelor	118	85	67	27	33	26	11	7	4
		Magister	24	17	6	7	2	7	2	3	1
		Zusatzstudium	370	266	191	75	104	75	25	35	22
	Judaistik	Bachelor	34	22	17	7	12	10	2	4	2
		Master	1	1	1	1	1	1	1	1	1
		Magister	7	5	2	2	2	2	2	2	2
		Zusatzstudium	4	2	2	2	2	2	2	2	2
	Judaistik Ergebnis	Promotion	2	2	2	2	2	2	2	2	2
		Bachelor	39	21	17	9	18	14	4	6	5
		Magister	8	5	1	3	3	1	1	1	1
		Zusatzstudium	95	58	40	17	37	26	6	12	8
	Kunst - Medien - Kulturelle Bildung	Magister	67	55	4	12	12	12	5	5	5
		Zusatzstudium	2	2	2	2	2	2	2	2	2
		Promotion	20	17	17	3	3	3	3	3	3
		Bachelor	195	145	55	14	50	9	2	15	9
	Kunst - Medien - Kulturelle Bildung Ergebnis	Magister	31	30	28	1	1	1	2	2	2
		Bachelor	315	249	106	14	66	13	2	22	11
		Magister	13	9	2	4	4	4	2	2	1
		Zusatzstudium	13	9	2	4	4	4	2	2	1
	Archäometrie	Bachelor	45	14	13	3	31	26	11	2	2
		Magister	17	6	11	2	11	2	2	2	2
		Bachelor	62	20	13	3	42	28	11	2	0
		Magister	57	25	24	5	32	30	8	4	3
	Archäometrie Ergebnis	Bachelor	25	17	2	8	2	2	3	3	1
		Magister	1	1	1	1	1	1	1	1	1
		Zusatzstudium	12	9	9	3	3	3	3	4	4
		Promotion	61	32	30	2	29	28	10	5	4
	Archäologie und Kulturgeschichte des Vorderen Orients	Bachelor	15	9	2	6	4	4	1	2	2
		Magister	171	93	68	7	78	67	19	18	14
		Bachelor	3	3	3	3	3	3	3	3	3
		Magister	1	1	1	1	1	1	1	1	1
	Archäologie und Kulturgeschichte des Vorderen Orients Ergebnis	Promotion	7	3	3	0	4	4	0	2	1
		Magister	8	4	3	1	2	2	1	1	1
		Bachelor	1	1	1	1	1	1	1	1	1
		Magister	3	1	1	1	1	1	1	1	1
	Phonetik	Bachelor	6	3	1	1	3	2	0	1	1
		Magister	15	8	6	1	7	5	1	2	2
		Zusatzstudium	2	1	1	1	1	1	1	1	1
		Promotion	3	3	3	3	3	3	3	3	3
	Phonetik Ergebnis	Bachelor	42	19	18	5	23	19	5	4	4
		Magister	10	4	4	6	6	6	6	6	6
		Bachelor	77	38	28	6	39	25	6	7	6
		Magister	69	37	33	7	32	29	11	5	5
	Griechische Philologie	Bachelor	2	1	1	1	1	1	1	1	1
		Magister	44	30	30	14	14	14	7	7	7
		Zusatzstudium	4	2	2	2	2	2	2	2	2
		Promotion	17	9	9	8	8	8	8	8	8
	Griechische Philologie Ergebnis	Bachelor	83	33	30	9	50	47	10	3	1
		Magister	21	8	2	13	13	13	1	1	1
		Bachelor	240	120	77	17	120	88	22	17	7
		Magister	2	2	2	2	2	2	2	2	2

# Studierende nach Geschlecht und Bildungsausländer insgesamt, im 1. Fachsemester und in RSZ

FB	Fach	HF / NF	Studierende insgesamt	Weiblich in RSZ	Weiblich in RSZ	Weiblich in RSZ	Weiblich in RSZ	Weiblich in RSZ	Männlich in RSZ	Männlich in RSZ	Männlich in RSZ	Männlich in RSZ	Männlich in RSZ	Stud. mit ausl. HZB	Stud. mit ausl. HZB	Stud. mit ausl. HZB	
	Hilfswissenschaften des Altertums	Hauptfach Nebenfach	1 1	1 1													
	<b>Hilfswissenschaften des Altertums Ergebnis</b>																
	Archäologie und Geschichte der römischen Provinzen	Bachelor	40	14	14	3	26	24	9	1	1	0	0	0	0	0	
		Master	2	2	2	2											
		Magister	13	5			8	2	1	1	1	1	1	1	1	1	
		Abschluss im Ausl.	1	1	1		1	1	1	1	1	1	1	1	1	1	1
		Promotion	4	1	1		3	3	3	3	3	3	3	3	3	3	3
	Nebenfach	Bachelor	65	31	29	20	34	33	14	3	3	3	3	3	3	3	
		Magister	18	7	3		11	6	1	2	2	2	2	2	2	2	
	<b>Archäologie und Geschichte der römischen Provinzen Ergebnis</b>		143	60	49	25	83	69	24	9	9	7	7	7	7	7	
	Lateinische Philologie	Bachelor	24	13	12	3	11	11	3	2	2	2	2	2	2	2	
		Magister	16	8			8			1	1	1	1	1	1	1	
		Zusatzstudium	3	2	2		1	1									
		Promotion	2	2													
	Nebenfach	Bachelor	31	14	13	7	17	16	5	3	3	3	3	3	3	3	
		Magister	8	2	1		6	1	1	1	1	1	1	1	1	1	
			84	41	30	10	43	29	8	6	6	5	5	5	5	5	
	<b>Lateinische Philologie Ergebnis</b>		2	1		1											
	Ostslavistik	Magister	1														
		Promotion	4	4													
		Magister	7	5	0	0	2	1	0	3	3	3	3	3	3	3	
	<b>Ostslavistik Ergebnis</b>		1	1													
	West- und Südslavistik	Hauptfach Nebenfach	1 1														
	<b>West- und Südslavistik Ergebnis</b>		2	0	0	0	0	0	0	0	0	0	0	0	0	0	
	Empirische Sprachwissenschaft	Bachelor	31	20			11	11	4	4	4	4	4	4	4	4	
		Master	21	13	10	7	8	4	2	4	4	4	4	4	4	4	
		Bachelor	25	18			7	7	2	2	2	2	2	2	2	2	
		Magister	21	16	7	7	5	3	1	3	3	3	3	3	3	3	
			98	67	17	13	31	19	7	3	13	13	13	13	13	13	13
	<b>West- und Südslavistik Ergebnis</b>		42	23	17	13	19	10	7	9	9	9	9	9	9	9	
	Empirische Sprachwissenschaft Ergebnis	Hauptfach	42	23	17	13	19	10	7	9	9	9	9	9	9	9	
		Hauptfach	81	55	39	12	26	23	5	4	4	4	4	4	4	4	
		Bachelor	89	70	61	28	19	14	8	10	10	10	10	10	10	10	
		Magister	6	5	3		1										
			176	130	103	40	46	37	13	14	14	14	14	14	14	14	
	<b>Sprachen und Kulturen Südasiens Ergebnis</b>		325	213	147	54	112	78	44	28	20	20	20	20	20		
	Islamische Studien	Bachelor	68	45	38	11	23	19	11	6	6	6	6	6	6	6	
		Master	1	1	1	1	1	1	1	1	1	1	1	1	1	1	
		Abschluss im Ausl.	11	4	4		7	7	2	2	2	2	2	2	2	2	
		Promotion	405	263	190	66	142	104	57	36	36	36	36	36	36	36	
			62	48	30	15	14	6	2	12	12	12	12	12	12	12	
	<b>Islamische Studien Ergebnis</b>		62	48	30	15	14	6	2	12	12	12	12	12	12		
	Curatorial Studies Ergebnis	Hauptfach	230	176	156	58	54	46	20	23	23	23	23	23	23	23	
		Bachelor	6	4			2	2	1	1	1	1	1	1	1		
		Master	259	182	155	72	77	69	28	22	22	22	22	22	22		
		Bachelor	5	4	4		1	1	1	1	1	1	1	1	1		
		Magister	500	366	315	131	134	117	49	45	45	45	45	45	45		
	<b>Empirische Sprachwissenschaft Ergebnis</b>		34	22	13	6	12	6	1	4	4	4	4	4			
	Japan in der Welt	Hauptfach	34	22	13	6	12	6	1	4	4	4	4	4			
	<b>Japan in der Welt Ergebnis</b>		18	14	11	8	4	3	1	10	10	10	10	10			
	Southeast Asian Studies	Hauptfach	18	14	11	8	4	3	1	10	10	10	10	10			
	<b>Southeast Asian Studies Ergebnis</b>		5	2	2	1	3	3	1	1	1	1	1	1			
	Archäologie von Münze, Geld und von Wirtschaft in der Antike	Bachelor	13	4	4		9	8	1	1	1	1	1	1	1	1	
		Bachelor	1	1			1	1	1	1	1	1	1	1	1	1	
		Magister	19	6	6	2	13	12	2	1	1	1	1	1	1		
	<b>Archäologie von Münze, Geld und von Wirtschaft in der Antike Ergebnis</b>		10.546	8.129	5.363	1.266	2.417	1.418	386	1.067	1.067	1.067	1.067	1.067			
	<b>FB 10 Neuere Philologien</b>		267	200	140	34	67	45	8	12	12	12	12	12	12		
	American Studies	Bachelor	35	26	25	14	9	6	5	7	7	7	7	7	7	7	
		Master	83	55			28	2	1	10	10	10	10	10	10		
		Magister	9	7	7		2	2	2	2	2	2	2	2	2		
		Promotion															



# Studierende nach Geschlecht und Bildungsausländer insgesamt, im 1. Fachsemester und in RSZ

FB	Fach	HF / NF	Studierende insgesamt	Weiblich	Weiblich in RSZ	Weiblich 1. Fachsem.	Männlich	Männlich in RSZ	Männlich 1. Fachsem.	Stud. mit ausl. HZB	Stud. mit ausl. HZB in RSZ	Stud. mit ausl. HZB 1. Fachsem.
	American Studies	Nebenfach	231	165	136	45	66	51	21	13	9	2
	<b>American Studies Ergebnis</b>		47	35	9		12	2		5	1	
	Englisch/Anglistik	Hauptfach	672	488	317	93	184	107	34	58	29	6
			189	171	133	24	18	16	2	10	6	1
			298	226	142	21	72	36	2	32	15	1
			761	527	346	48	234	149	29	44	24	5
			49	43	39	8	6	5	1	1	1	
	<b>Englisch/Anglistik Ergebnis</b>		1.300	968	660	101	332	206	34	87	46	7
	Französisch	Hauptfach	128	108	77	17	20	17	2	18	11	2
			327	265	172	31	62	32	8	22	15	4
	<b>Französisch Ergebnis</b>		455	373	249	48	82	49	10	40	26	6
	Deutsch	Hauptfach	1.071	901	686	118	170	115	15	36	22	4
			496	415	280	58	81	42	4	34	12	1
			689	514	324	45	155	77	14	16	9	2
			214	192	164	32	22	18	5	4	4	4
	<b>Deutsch Ergebnis</b>		2.464	2.029	1.454	253	435	252	38	90	47	11
	Italienisch	Hauptfach	93	64	42	6	29	16	6	19	14	5
	<b>Italienisch Ergebnis</b>		86	60	40	20	26	14	9	4	3	2
	Skandinavistik	Hauptfach	4	3	3	2	1	1	1	5	1	
			50	37	3	3	13	1				
			3	3	3							
			2	1	1		1	1				
			97	60	52	27	37	32	19	6	5	3
			37	29	6	8	8	8		5	2	
	<b>Skandinavistik Ergebnis</b>		279	193	108	49	86	49	29	20	11	5
	Theater-, Film- und Medienwissenschaft	Hauptfach	289	216	155	46	73	52	25	45	28	13
			62	46	34	13	16	14	8	5	3	
			81	57	5	5	24	24		21	2	
			1	1	1							
			8	4	4	3	4	4	3	8	8	6
			20	10	10	1	10	10	1	7	7	
			20	14			6			1		
			18	11	6	7	7	7		2	1	
	<b>Theater-, Film- und Medienwissenschaft Ergebnis</b>		499	359	215	63	140	80	37	89	49	19
	Romanistik	Hauptfach	285	225	153	38	60	42	8	60	43	13
			187	139	5	5	48	3		50	3	
			2	2	2							
			14	13	13	12	1	1	1	14	14	12
			16	11	11		5	5	2	6	6	1
			347	264	201	53	83	66	21	59	41	7
			145	108	12	37	2	2	2	25	3	
	<b>Romanistik Ergebnis</b>		996	762	397	103	234	119	31	214	110	33
	Spanisch	Hauptfach	414	308	202	37	106	67	10	71	44	10
	<b>Spanisch Ergebnis</b>		414	308	202	37	106	67	10	71	44	10
			229	180	156	71	49	41	24	11	10	1
			72	50	2	2	22			5		
			2	1	1		1	1				
			3	3	3	3	3	3		3	3	3
			14	5	5	2	9	9	3	4	4	1
	<b>Allgemeine und vergleichende Literaturwissenschaft Ergebnis</b>		320	239	167	76	81	51	27	23	17	5
			249	201	151	44	48	36	16	30	18	5
			97	71	2	2	26			19		
			7	7	7	7	7			7	7	7
			24	19	19	1	5	5		3	3	
	<b>English Studies</b>		292	233	177	44	59	44	5	26	12	2
			66	53	6	6	13	1	1	6	1	
	<b>English Studies Ergebnis</b>		735	584	362	96	151	86	21	91	41	14

# Studierende nach Geschlecht und Bildungsausländer insgesamt, im 1. Fachsemester und in RSZ

FB	Fach	HF / NF	Studierende insgesamt	Weiblich in RSZ	Weiblich 1. Fachsem.	Männlich in RSZ	Männlich 1. Fachsem.	Stud. mit ausl. HZB	Stud. mit ausl. HZB in RSZ	Stud. mit ausl. HZB 1. Fachsem.
	Performing Arts	Hauptfach	1	1				1		
	<b>Performing Arts Ergebnis</b>									
			942	733	101	209	175	36	70	59
	Bachelor		277	190	3	87	3	47	1	
	Magister		4	3				1		
	Zusatzstudium		23	16	13	7	5	23	23	18
	Abschluss im Ausl.		45	27	27	18	18	9	9	9
	Promotion		285	213	40	72	44	17	19	10
	Bachelor		176	115	15	61	6	24	3	
	Magister		1.752	1.297	802	455	254	58	193	105
	<b>Germanistik Ergebnis</b>									
	Buch- und Medienpraxis	Hauptfach	14	12	8	2	2	2	1	
	<b>Buch- und Medienpraxis Ergebnis</b>									
			14	12	8	2	2	2	1	
	Bachelor		157	122	99	35	24	13	9	7
	Master		12	12	10	4				
	Promotion		10	9	4	1	1	2	2	
	Linguistik		179	143	53	36	25	14	11	9
	<b>Linguistik Ergebnis</b>									
			30	26	14	6	4	1	3	1
	Master		30	26	14	6	4	1	3	1
	Magister		4	3						
	Promotion		1	1						
	Kognitive Linguistik		5	4	1	0	1	0	0	0
	<b>Kognitive Linguistik Ergebnis</b>									
			23	20	12	5	3	2	2	2
	Master		2	1	1	1	1	1	1	2
	Abschluss im Ausl.		25	21	13	6	4	3	4	2
	Master		9	8	7	6	1	2	2	2
	Promotion		1	1	1	1		1	1	1
	Romanistische Linguistik		10	9	8	6	1	0	3	3
	<b>Romanistische Linguistik Ergebnis</b>									
			49	44	39	16	5	3	15	13
	Master		49	44	39	16	5	3	15	13
	Anglophone Literatures		118	98	88	29	20	19	8	16
	<b>Anglophone Literatures Ergebnis</b>									
			118	98	88	29	20	19	8	16
	Deutsche Literatur		39	27	10	12	11	6	4	4
	<b>Deutsche Literatur Ergebnis</b>									
			39	27	10	12	11	6	4	4
	Filmkultur		44	42	40	15	2	8	6	4
	<b>Filmkultur Ergebnis</b>									
			1	1	1	1	1	1	1	1
	Moving Cultures		45	43	41	16	2	0	9	7
	<b>Moving Cultures Ergebnis</b>									
			31	22	22	9	9	2	2	2
	Master		31	22	22	9	9	2	2	2
	Ästhetik		14	9	9	5	5	5	2	2
	<b>Ästhetik Ergebnis</b>									
			14	9	9	5	5	5	2	2
	Comparative Literature		14	9	9	5	5	5	2	2
	<b>Comparative Literature Ergebnis</b>									
			7	6	6	1	1	1	1	1
	Romanistische Literatur- und Kulturwissenschaft		7	6	6	1	1	1	1	1
	<b>Romanistische Literatur- und Kulturwissenschaft Ergebnis</b>									
			7	6	6	1	1	1	1	1
	<b>Romanistische Literatur- und Geographie</b>									
			2.699	1.318	400	1.381	953	391	137	104
	<b>FB 11 Geowissenschaften und Geographie</b>									
			510	214	86	296	177	93	19	11
	Bachelor		68	23	3	45	24	12	3	1
	Master		1	1	1	1	1	1	1	1
	Abschluss im Ausl.		53	26	2	27	27	1	13	13
	Promotion		632	263	184	369	229	106	36	26
	<b>Geowissenschaften Ergebnis</b>									
			506	196	44	310	230	70	17	12
	Bachelor		1	1	1	1				
	LA Grundschule		381	240	67	141	94	32	17	12
	<b>LA Haupt-/Realschule</b>									
			259	162	38	97	73	20	12	11
	LA Gymnasium		55	48	8	6	6	1	7	6
	<b>LA Förderschule</b>									
			7	1	1	1	6	5	7	7
	Abschluss im Ausl.		17	8	8	1	9	2	2	2
	Promotion		260	130	124	69	130	117	15	14
	Bachelor		1	1						
	LA Förderschule		12	5	2	7	1	1	1	1
	<b>Magister</b>									
			1.499	792	650	707	536	187	71	58
	<b>Geographie Ergebnis</b>									
			3	2	2	3	3			
	Diplom		5	2	2	3	3			
	<b>Promotion</b>									

# Studierende nach Geschlecht und Bildungsausländer insgesamt, im 1. Fachsemester und in RSZ

FB	Fach	Hf / NF	Studierende insgesamt	Weiblich in RSZ	Weiblich in RSZ	Weiblich 1. Fachsem.	Männlich	Männlich in RSZ	Männlich 1. Fachsem.	Stud. mit ausl. HZB	Stud. mit ausl. HZB in RSZ	Stud. mit ausl. HZB 1. Fachsem.	
FB 12	<b>Geologie Ergebnis</b>		8	4	2	0	4	3	0	0	0	0	
	Geophysik	Hauptfach	1				1						
	<b>Geophysik Ergebnis</b>		2				2						
	Meteorologie	Hauptfach	3	0	0	0	3	2	0	0	0	0	
	<b>Meteorologie Ergebnis</b>		187	75	61	28	112	88	57	9	8	3	
	Mineralogie	Hauptfach	35	11	8	8	24	17	7	1	1	1	
	<b>Mineralogie Ergebnis</b>		10	4	2	2	6	2	2	1	1	1	
	Umweltwissenschaften	Hauptfach	236	92	71	36	144	107	64	11	9	4	
	<b>Umweltwissenschaften Ergebnis</b>		1	1	1								
	Physische Geographie	Hauptfach	106	61	34	17	45	25	9	7	5	4	
	<b>Physische Geographie Ergebnis</b>		106	61	34	17	45	25	9	7	5	4	
	Geographien der Globalisierung	Hauptfach	56	30	14	4	26	7	2	3	1	1	
	<b>Geographien der Globalisierung Ergebnis</b>		56	30	14	4	26	7	2	3	1	1	
	Geographien der Globalisierung	Hauptfach	158	75	47	23	83	44	23	9	5	2	
	<b>Geographien der Globalisierung Ergebnis</b>		158	75	47	23	83	44	23	9	5	2	
	<b>FB 12 Informatik und Mathematik</b>			5.711	2.805	2.240	597	2.906	2.166	739	481	352	94
	Informatik	Hauptfach	1.316	367	315	122	949	753	481	275	184	138	38
	<b>Informatik Ergebnis</b>		193	37	26	13	156	97	36	29	21	11	11
	Mathematik	Hauptfach	101	55	39	7	46	31	4	6	5	5	5
	<b>Mathematik Ergebnis</b>		98	30	26	8	68	47	15	10	10	10	5
Mathematik	Nebenfach	6	3	3		3							
<b>Mathematik Ergebnis</b>		1	1	1		1							
Mathematik	Nebenfach	48	5	5	1	43	43	4	18	18	18	2	
<b>Mathematik Ergebnis</b>		8	3	3		5	2	2					
Mathematik	Nebenfach	6	2	1		4	4	2		2	1		
<b>Mathematik Ergebnis</b>		1.778	502	418	151	1.276	981	338	250	194	132	57	
Mathematik	Hauptfach	1.238	526	429	144	712	533	226	99	71	44	19	
<b>Mathematik Ergebnis</b>		111	40	25	10	71	44	18	9	4	2	2	
Mathematik	Hauptfach	1.070	899	712	125	117	117	15	39	23	3	3	
<b>Mathematik Ergebnis</b>		611	388	307	80	223	159	36	23	15	3	3	
Mathematik	Hauptfach	483	277	218	43	206	165	48	14	12	2	2	
<b>Mathematik Ergebnis</b>		56	47	41	10	9	4	1	2	1	1	1	
Mathematik	Hauptfach	8	4	4		4							
<b>Mathematik Ergebnis</b>		33	11	11		22	22	3	5	5	5	5	
Mathematik	Hauptfach	6	4	3	1	2	2	1	1	1	1	1	
<b>Mathematik Ergebnis</b>		6	5	5		1							
Mathematik	Hauptfach	2	1	1		1							
<b>Mathematik Ergebnis</b>		2	1	1		1							
Mathematik	Hauptfach	3	2	2		1							
<b>Mathematik Ergebnis</b>		3.628	2.205	1.747	414	1.423	1.046	348	193	132	8	30	
Mathematik	Hauptfach	113	44	32	15	69	47	24	11	8	2	2	
<b>Mathematik Ergebnis</b>		47	14	11	6	33	23	11	5	3	1	1	
Mathematik	Hauptfach	1	1	1		1							
<b>Mathematik Ergebnis</b>		16	5	5		11	11	3	3	3	3	3	
Mathematik	Hauptfach	177	64	49	22	113	81	35	20	15	4	4	
<b>Mathematik Ergebnis</b>		128	34	26	10	94	58	18	18	11	3	3	
Mathematik	Hauptfach	128	34	26	10	94	58	18	18	11	3	3	
<b>Mathematik Ergebnis</b>		1.851	547	439	140	1.304	927	275	145	128	27	27	
Mathematik	Hauptfach	807	204	169	61	603	420	156	42	37	10	10	
<b>Mathematik Ergebnis</b>		177	42	30	8	135	95	23	12	7	3	3	
Mathematik	Hauptfach	190	90	74	25	100	60	20	10	7	1	1	
<b>Mathematik Ergebnis</b>		200	74	61	17	126	91	30	5	5	1	1	
Mathematik	Hauptfach	4	1	1		3							
<b>Mathematik Ergebnis</b>		32	4	4		28	1	1	1	1	1	1	
Mathematik	Hauptfach	2	2	2		2							
<b>Mathematik Ergebnis</b>		210	43	43	3	167	167	12	58	58	5	5	
Mathematik	Hauptfach	5	1	1		4	3	2					
<b>Mathematik Ergebnis</b>		3	1	1		2	1	1					

# Studierende nach Geschlecht und Bildungsausländer insgesamt, im 1. Fachsemester und in RSZ

FB	Fach	HF / NF	Studierende insgesamt	Weiblich	Weiblich in RSZ	Weiblich 1. Fachsem.	Männlich	Männlich in RSZ	Männlich 1. Fachsem.	Stud. mit ausl. HZB	Stud. mit ausl. HZB in RSZ	Stud. mit ausl. HZB 1. Fachsem.	
FB 14	Physik Ergebnis	Hauptfach	1.630	460	378	114	1.170	839	243	128	115	20	
	Physik der Informationstechnologie		7	1		6							
	Physik der Informationstechnologie Ergebnis		7	1		6							
	Biophysik	Bachelor		162	64	45	23	98	67	24	10	8	6
		Master		49	19	13	3	30	21	8	4	2	1
		Abschluss im Ausl.		1	1	1					1	1	
		Promotion		2	2	2					2	2	
	<b>Biophysik Ergebnis</b>		214	86	61	26	128	88	32	17	13	7	
	FB 14 Biochemie, Chemie und Pharmazie		2.243	1.240	926	223	1.003	739	194	206	148	28	
	Biochemie	Bachelor		184	103	85	36	81	67	23	13	7	3
Master			104	63	40	21	41	34	16	2	2		
Diplom			20	9		11				5			
Promotion			128	73	73	6	55	55	5	36	36	4	
<b>Biochemie Ergebnis</b>			436	248	198	63	188	156	44	56	45	7	
Chemie	Bachelor		379	152	94	44	227	142	62	21	13	5	
	Master		226	100	57	21	126	79	26	21	12	5	
	LA Haupt-/Realschule		97	55	40	10	42	25	4	3	3	1	
	LA Gymnasium		186	97	77	14	89	71	12	4	3		
	LA Förderschule		2	2	2								
<b>Chemie Ergebnis</b>		114	40	40	7	74	74	12	14	14	3		
Pharmazie	Staatsexamen		1.004	446	310	98	558	391	116	63	45	14	
	Abschluss im Ausl.		687	471	343	52	216	151	29	57	28	3	
	Promotion		2	2	2					2	2		
<b>Pharmazie Ergebnis</b>		114	73	73	8	41	41	5	28	28	2		
FB 15 Biowissenschaften	803		546	418	62	257	192	34	87	58	7		
	<b>Pharmazie Ergebnis</b>		1.621	1.078	860	258	543	411	113	180	161	45	
	Biologie/Biowissenschaften	Bachelor		547	348	287	112	199	145	55	43	37	11
		LA Haupt-/Realschule		151	112	75	22	39	26	7	1	1	
		LA Gymnasium		262	182	132	20	80	48	11	10	8	
		LA Förderschule		64	55	48	9	9	8	2	1	1	
		Abschluss im Ausl.		2	2	2					2	2	
		Promotion		261	151	151	15	110	110	5	74	74	10
		Bachelor		7	5	3	1	2	1				
		Magister		3	2	1							
<b>Biologie/Biowissenschaft Ergebnis</b>			1.297	857	699	181	440	338	80	131	123	24	
Bioinformatik			2			2							
<b>Bioinformatik Ergebnis</b>		2			2								
FB 16 Medizin	Physical Biology of Cells and Cell Interactions		16	10	10	10	6	6	6	10	10	10	
	<b>Physical Biology of Cells and Cell Interactions Ergebnis</b>		16	10	10	10	6	6	6	10	10	10	
	Interdisciplinary Neuroscience		61	44	31	16	17	12	10	26	20	10	
	<b>Interdisciplinary Neuroscience Ergebnis</b>		61	44	31	16	17	12	10	26	20	10	
	Molekulare Biowissenschaften		93	62	45	24	31	26	14	4	3		
	<b>Molekulare Biowissenschaften Ergebnis</b>		93	62	45	24	31	26	14	4	3		
	Ökologie und Evolution		91	63	45	17	28	17	2	5	2		
	<b>Ökologie und Evolution Ergebnis</b>		91	63	45	17	28	17	2	5	2		
	Molekulare Biotechnologie		36	26	19	10	10	8	1	2	1	1	
	<b>Molekulare Biotechnologie Ergebnis</b>		36	26	19	10	10	8	1	2	1	1	
Cell Biology and Physiology		25	16	11		9	4	2	2	2			
<b>Cell Biology and Physiology Ergebnis</b>		25	16	11		9	4	2	2	2			
Medizin		3.942	2.443	2.226	364	1.499	1.276	207	556	403	97		
<b>Medizin Ergebnis</b>		2.837	1.800	1.665	244	1.037	941	138	255	221	50		
Zahnmedizin	Abschluss im Ausl.		13	10	10	10	3	3	3	13	13	13	
	Promotion		134	81	81	14	53	53	11	20	20	2	
	<b>Zahnmedizin Ergebnis</b>		2.984	1.891	1.756	268	1.093	997	152	288	254	65	
Zahnmedizin Ergebnis	Staatsexamen		665	459	403	67	206	179	33	75	62	12	
	Promotion		24	19	19	3	5	5	2	2	2		
<b>Zahnmedizin Ergebnis</b>		689	478	422	70	211	184	33	77	64	12		
Theoretische Medizin		5	3	3		2							
<b>Theoretische Medizin Ergebnis</b>		5	3	3		2							
Master of Oral Implantology		194	20	10	4	174	78	16	190	84	19		
<b>Master of Oral Implantology Ergebnis</b>		194	20	10	4	174	78	16	190	84	19		

## Studierende nach Geschlecht und Bildungsausländer insgesamt, im 1. Fachsemester und in RSZ

FB	Fach	HF / NF	Studierende insgesamt	Weiblich	Weiblich in RSZ	Weiblich 1. Fachsem.	Männlich	Männlich in RSZ	Männlich 1. Fachsem.	Stud. mit ausl. HZB	Stud. mit ausl. HZB in RSZ	Stud. mit ausl. HZB 1. Fachsem.
	Molekulare Medizin	Hauptfach	70	51	35	22	19	15	6	1	1	1
	<b>Molekulare Medizin Ergebnis</b>	Master	70	51	35	22	19	15	6	1	1	1



**C. Studierende nach Fachbereichen und  
Abschlüssen in Studienformen insgesamt, in  
der Regelstudienzeit und im 1. Fachsemester  
im WS 2015/16**

# Studierende insgesamt, nach Studienformen in RSZ und im 1. Fachsemester

FB	Fach	HF / NF	Studierende insgesamt	In RSZ	Im 1. Fachsem.	Erstudium/ Konsekutiv	Erstudium/ Konsekutiv in RSZ	Erstudium/ Konsekutiv 1. Fachsem.	Zweitstudium in RSZ	Zweitstudium 1. Fachsem.		
FB 01	Rechtswissenschaft	Hauptfach	5.197	3.209	757	4.606	2.764	604	204	119	28	
			4.345	2.596	530	4.165	2.487	505	180	109	25	
			2							2		
			10	10	10	10	10	10	10			
			216	216	15							
			387	270	92	375	261	89	12	375	9	3
			66	7		56	6	10	10		1	
			5.026	3.099	647	4.606	2.764	604	204	119	28	
			9	4	4							
			9	4	4							
			42	28	28							
			42	28	28							
			84	48	48							
			84	48	48							
			17	17	17							
			17	17	17							
			19	13	13							
19	13	13										
5.959	4.828	1.347	5.421	4.350	1.278	131	90	21				
FB 02	Wirtschaftswissenschaften	Hauptfach	297	276	136	297	276	136				
			116	116	12							
			296	241	62	269	227	59	27	14	3	
			54	10		45	8		9	2		
			763	643	210	611	511	195	36	16	3	
			75	75								
			246	206	68	233	198	66	13	8	2	
			30	3		22	2		8	1		
			351	284	68	255	200	66	21	9	2	
			244	209	83	234	199	79	10	10	4	
			166	117	58	166	117					
			10	10								
			420	336	141	400	316	137	10	10	4	
			3.365	2.853	550	3.302	2.799	538	63	54	12	
			122	122	118	122	122					
			3.487	2.975	668	3.424	2.921	656	63	54	12	
			89	58	31	89	58	31				
			89	58	31	89	58	31				
			3			3						
			3			3						
			72	69								
			72	69								
			63	9		63	9					
			63	9		63	9					
			31	4		31	4					
			31	4		31	4					
			64	12		64	12					
64	12		64	12								
110	69	37	110	69	37							
110	69	37	110	69	37							
128	82	43	128	82	43							
128	82	43	128	82	43							
193	119	63	192	118	63	1	1					
134	118	36										
327	237	99	192	118	63	1	1					
51	50	50	51	50	50							
51	50	50	51	50	50							
6.244	3.690	1.269	5.676	3.291	1.219	293	153	22				
2		2										
2		2										
1.155	780	307	1.118	762	301	37	18	6				
175	94	50	175	94	50							
FB 03	Gesellschaftswissenschaften	Nebenfach	2									
			2									
			1.155	780	307	1.118	762	301	37	18		
FB 03	Arbeitslehre	Hauptfach	175	94	50	175	94	50				
			175	94	50	175	94	50				



# Studierende insgesamt, nach Studienformen in RSZ und im 1. Fachsemester

FB	Fach	Studierende insgesamt	In RSZ	Im 1. Fachsem.	Erstudium/Konsekutiv	Erstudium/Konsekutiv in RSZ	Erstudium/Konsekutiv 1. Fachsem.	Zweitstudium	Zweitstudium in RSZ	Zweitstudium 1. Fachsem.	
Politikwissenschaft	Hauptfach	Diplom	61	5	58			3			
		Magister	53		49			4			
		Abschluss im Ausl.	11	11	11	5					
	Nebenfach	Promotion	92	92	11			11			
		Bachelor	487	323	117	474	316	116	13	7	1
		Magister	129	26	1	121	25	1	8	1	
	Hauptfach	2.163	1.331	497	2.006	1.213	479	65	26	7	
		15			12			2			
	Nebenfach	27		25	2			2			
		42	0	37	0	0	0	4	0	0	0
	Hauptfach	1.382	843	318	1.326	813	312	56	30	6	
		381	217	101	381	217	101				
	Nebenfach	120	1		114	1		6			
		74	5		70	5		4			
	Hauptfach	11	11	11	11	11	11				
73		73	4	73							
Nebenfach	546	378	105	521	358	99	25	20	6		
	185	35		174	31	11	11	4			
Hauptfach	2.772	1.563	539	2.597	1.436	523	102	54	12		
	161	77	37	161	77	37					
Hauptfach	161	77	37	161	77	37					
	255	147	62	255	147	62					
Hauptfach	306	193	41	248	150	35	29	21	2		
	430	281	39	278	184	29	84	47	1		
Hauptfach	43	28	4	22	14	4	9	5			
	779	502	84	548	348	68	122	73	3		
Nebenfach	41	41	21	41	41	21					
	41	41	21	41	41	21					
Hauptfach	29	29	29	29	29	29					
	29	29	29	29	29	29					
Nebenfach	29	29	29	29	29	29					
	29	29	29	29	29	29					
Hauptfach	10.716	7.353	1.402	9.424	6.542	1.278	1.093	632	93		
	1.062	758	119	942	684	113	120	74	6		
Hauptfach	1.750	1.120	233	1.585	80	225	165	80	8		
	2.741	1.769	294	2.371	1.616	288	368	153	6		
Hauptfach	598	481	93	514	415	86	84	66	7		
	6.151	4.128	739	5.414	3.755	712	737	373	27		
Hauptfach	1.462	1.050	155	1.383	994	138	79	56	17		
	408	298	108	408	298	108					
Hauptfach	115			90			25				
	53			46			7				
Nebenfach	67	67	5	67							
	465	275	55	440	261	51	25	14	4		
Hauptfach	129	21	2	118	21	2	11				
	2.899	1.711	325	2.485	1.574	299	147	70	21		
Hauptfach	529	435	104	437	353	84	72	66	15		
	529	435	104	437	353	84	72	66	15		
Hauptfach	376	317	91	290	243	71	51	43	13		
	376	317	91	290	243	71	51	43	13		
Hauptfach	412	333	76	341	269	60	47	43	11		
	412	333	76	341	269	60	47	43	11		
Hauptfach	533	429	67	441	348	52	39	37	6		
	16			16							
Nebenfach	549	429	67	457	348	52	39	37	6		
	2.881	1.839	541	2.348	1.487	479	159	75	13		
Hauptfach	533	290	113	516	280	109	17	10	4		
	19			17			2				
Nebenfach	11	11	1	11							
	3			3							
Hauptfach	566	301	114	536	280	109	19	10	4		
	154	101	23	86	55	11	26	8	2		

# Studierende insgesamt, nach Studienformen in RSZ und im 1. Fachsemester

FB	Fach	HF / NF	Studierende insgesamt	In RSZ	Im 1. Fachsem.	Erststudium/Konsekutiv	Erststudium/Konsekutiv in RSZ	Erststudium/Konsekutiv 1. Fachsem.	Zweitstudium	Zweitstudium in RSZ	Zweistudium 1. Fachsem.
FB 06	Sport	Hauptfach	313	179	35	265	158	30	23	7	
		Nebenfach	426	301	37	353	257	30	37	19	1
	Sport Ergebnis	Hauptfach	79	57	7	47	28	4	10	10	1
		Nebenfach	3			3					
	Psychologie	Hauptfach	977	638	102	756	498	75	96	44	4
		Nebenfach	499	418	132	474	399	127	25	19	5
		Hauptfach	323	210	111	323	210	111			
		Nebenfach	16			12			4		
		Hauptfach	5	5	4	5	5	4			
		Nebenfach	69	69	3	3			2		
		Hauptfach	5	2		3			2		
		Nebenfach	48			41			7		
		Hauptfach	965	704	250	858	614	242	38	21	5
		Nebenfach	15			13			2		
	Evangelische Theologie	Hauptfach	109	61	36	109	61	36			
		Nebenfach	109	61	36	109	61	36			
		Hauptfach	61	41	6	61					
		Nebenfach	61	41	6	61					
		Hauptfach	23			19			4		
		Nebenfach	23			19			4		
		Hauptfach	108	60	16	108					
		Nebenfach	108	60	16	108					
		Hauptfach	57	34	17	57			17		
Nebenfach		57	34	17	57			17			
Evangelische Theologie Ergebnis	Hauptfach	1.185	847	229	762	511	157	298	224	49	
	Nebenfach	163	127	32	115	86	21	14	11		
	Hauptfach	214	146	27	176	118	22	13	9	1	
	Nebenfach	120	83	22	82	53	16	10	5		
	Hauptfach	42	37	4	27	22	3	4	4		
	Nebenfach	72	24		15	24	3	15	21		
	Hauptfach	36	14		32	12		4	2		
	Nebenfach	20	20	1	2						
	Hauptfach	2			1						
	Nebenfach	1			1						
Katholische Theologie	Hauptfach	670	451	86	450	294	62	102	52	1	
	Nebenfach	80	36	17	56	27	14	24	9	3	
	Hauptfach	20	3		19			1			
	Nebenfach	6	6								
	Hauptfach	134	105	64	106	79	51	28	26	13	
	Nebenfach	33	7		27			6			
	Hauptfach	274	158	81	208	116	65	59	35	16	
	Nebenfach	21	18	8	21	18	8	8			
	Hauptfach	21	18	8	21	18	8	8			
	Nebenfach	220	220	54	83	83	22	137	137	32	
Katholische Theologie Ergebnis	Hauptfach	220	220	83	220	83	22	137	137	32	
	Nebenfach	567	392	83	407	280	57	83	47	9	
	Hauptfach	51	39	15	24	19	9	27	20	6	
	Nebenfach	109	83	19	75	55	8	8	6	1	
	Hauptfach	141	91	17	118	79	15	10	4		
	Nebenfach	110	85	13	91	73	11	10	5		
	Hauptfach	24	19	5	15	11	2	2	2		
	Nebenfach	10			7			3			
	Hauptfach	9	9								
	Nebenfach	55	49	14	44	39	12	11	10	2	

# Studierende insgesamt, nach Studienformen in RSZ und im 1. Fachsemester

FB	Fach	Studierende insgesamt	In RSZ	Im 1. Fachsem.	Erststudium/ Konsekutiv	Erststudium/ Konsekutiv in RSZ	Erststudium/Konsekutiv 1. Fachsem.	Zweitstudium in RSZ	Zweitstudium 1. Fachsem.
	<b>Katholische Theologie Ergebnis</b>	522	379	83	383	279	57	74	47
		4	1		4	1			
	Master	18			11			7	
	Magister	4	4						
	Zusatzstudium	8	8						
	Promotion	4			2				
	Bachelor	7			7				
	Magister	45	13	0	24	1	0	9	0
	<b>Religionsphilosophie Ergebnis</b>	7.181	4.996	1.782	5.446	3.737	1.435	1.328	899
FB 08	Philosophie und Geschichtswissenschaften	312	290	88	245	228	71	67	62
	Bachelor	4	2	4	2	2			
	Master	488	332	110	414	281	95	34	23
	LA Haupt-/Realschule	590	387	86	469	309	75	61	34
	LA Gymnasium	54	47	19	33	28	12	6	6
	LA Förderschule	216	5		169	4		47	1
	Magister	13	13						
	Zusatzstudium	2	2	2	2	2			
	Abschluss im Ausl.	38	38	1					
	Promotion	841	703	239	655	541	198	186	162
	Bachelor	1			1				
	LA Förderschule	112	29		92	22		20	7
	Magister	2.671	1.848	547	2.084	1.417	455	421	295
	<b>Geschichte Ergebnis</b>	575	477	218	402	331	155	173	146
	Bachelor	72	62	25	72	62	25		
	Master	496	361	64	329	224	40	61	48
	LA Gymnasium	340	7		238	6		102	1
	Magister	7	7						
	Zusatzstudium	5	5	4	5	5	4		
	Abschluss im Ausl.	61	61	5					
	Promotion	782	658	301	668	560	264	114	98
	Bachelor	119	20	3	97	12	2	22	8
	Magister	2.467	1.658	620	1.811	1.200	490	472	301
	<b>Philosophie Ergebnis</b>	723	602	299	481	410	210	242	192
	Bachelor	29	29	17	29	29	17		
	Master	121	3		100	3		21	
	Magister	7	7						
	Zusatzstudium	2	2	2	2	2			
	Abschluss im Ausl.	18	18	2					
	Promotion	744	608	254	669	550	234	75	58
	Bachelor	90	41	4	78	36	3	12	5
	Magister	1.734	1.310	578	1.359	1.030	466	350	255
	<b>Ethnologie Ergebnis</b>	7			7				
	Magister	10	10	2	3				
	Promotion	5							
	Magister	22	10	2	10	0	0	2	0
	<b>Alte Geschichte Ergebnis</b>	44			33			11	
	Mittlere und neuere Geschichte	32	32	2	30			8	
	Magister	114	32	2	63	0	0	19	0
	Nebenfach	5	2	1	5	2	1		
	Master	5	2	1	5	2	1		
	<b>Mittlere und neuere Geschichte Ergebnis</b>	140	127	32	93	82	23	47	45
	Geschichte (mit Auflagen)	38	9		21	6		17	3
	<b>Geschichte (mit Auflagen) Ergebnis</b>	178	136	32	114	88	23	64	48
	Geschichte u. Philosophie d. Wissenschaften	7.401	5.011	1.630	5.796	3.807	1.367	1.284	906
	<b>Geschichte u. Philosophie d. Wissenschaften Ergebnis</b>	3			3				242
FB 09	Sprach- und Kulturwissenschaften	1			1				
	Magister	4	4						
	Promotion	8	4	0	4	0	0	0	0
	Afrikanische Sprachwissenschaften	67	66	22	55	54	17	12	12
	<b>Afrikanische Sprachwissenschaften Ergebnis</b>	56	3		47	3		9	
	Klassische Archäologie								

# Studierende insgesamt, nach Studienformen in RSZ und im 1. Fachsemester

FB	Fach	HF / NF	Studierende insgesamt	In RSZ	Im 1. Fachsem.	Erststudium/ Konsekutiv	Erststudium/ Konsekutiv in RSZ	Erststudium/Konsekutiv 1. Fachsem.	Zweitstudium	Zweitstudium in RSZ	Zweitstudium 1. Fachsem.
	Klassische Archäologie	Hauptfach	5	5							
		Promotion	6	6							
		Bachelor	148	115	39	122	92	34	26	23	5
	Klassische Archäologie Ergebnis	Nebenfach	72	17	2	61	16	2	11	1	
		Magister	354	212	63	285	165	53	58	36	10
		Magister	6			5			1		
	Südostasienwissenschaften	Hauptfach	7	7	1						
		Promotion	7	7							
		Magister	4			3			1		
	Südostasienwissenschaften Ergebnis	Nebenfach	17	7	1	8	0	0	2	0	0
		Hauptfach	21	15	3	5	1	1	2	2	
		LA Gymnasium	21	15	3	5	1	1	2	2	
	Griechisch Ergebnis	Bachelor	321	193	89	299	178	81	22	15	8
		Master	2			2					
		Magister	12	2		11	2		1		
	Japanologie	Abschluss im Ausl.	3	3		3					
		Promotion	3	3							
		Magister	166	137	60	148	125	56	18	12	4
	Japanologie Ergebnis	Nebenfach	25	7	1	24	6	1	1	1	
		Magister	532	345	150	487	314	138	42	28	12
		LA Grundschule	59	42	15	39	28	11	12	7	1
	Kunsterziehung	LA Haupt-/Realschule	73	50	9	60	45	12	9	5	
		LA Gymnasium	205	132	21	142	142	14	43	23	3
		LA Förderschule	32	27	6	21	19	5	9	6	1
	Kunsterziehung Ergebnis	Bachelor	369	251	51	262	184	39	76	41	5
		Master	718	533	169	513	366	122	205	167	47
		Magister	68	65	22	68	65	22			
	Kunstgeschichte	Magister	263	16		221	13		42	3	
		Zusatzstudium	14	14							
		Promotion	53	53	2						
	Kunstgeschichte Ergebnis	Bachelor	576	485	153	460	381	130	116	104	23
		Magister	152	46		116	28		36	18	
		Magister	1.844	1.212	346	1.378	853	274	399	292	70
	Latein	Hauptfach	179	107	17	120	11	14	16	11	
		LA Gymnasium	179	107	17	120	11	14	16	11	
		LA Grundschule	56	41	11	49	35	10	5	4	
	Musik	LA Haupt-/Realschule	41	31	5	35	28	5	6	3	
		LA Förderschule	22	19	3	18	2	2	2	2	
		Magister	119	91	19	102	78	17	13	9	0
	Musik Ergebnis	Bachelor	228	228	92	188	188	79	40	40	13
		Master	5	5		5		5			
		Magister	151	65		106	39		45	26	
	Musikwissenschaft	Zusatzstudium	10	10							
		Abschluss im Ausl.	2	2	1	2		1			
		Promotion	13	13							
	Musikwissenschaft Ergebnis	Bachelor	178	152	48	135	114	40	43	38	8
		Magister	26	4		18	4		8		
		Magister	613	479	146	454	352	125	136	104	21
	Orientalistik	Magister	4			2			2		
		Promotion	1	1							
		Magister	2			1			1		
	Orientalistik Ergebnis	Nebenfach	7	1	0	3	0	0	3	0	0
		Hauptfach	3			3					
		LA Gymnasium	3			3					
	Russisch Ergebnis	Bachelor	174	120	42	146	96	31	28	24	11
		Master	24	6	6	24	6	6			
		Magister	8	1		8	1				
	Sinologie	Promotion	3	3							
		Bachelor	155	112	65	131	94	52	24	18	13
		Magister	15	3		11	3		4		
	Sinologie Ergebnis	Hauptfach	379	245	113	320	200	89	56	42	24
		Magister	1			1					
		Magister	1			1					

# Studierende insgesamt, nach Studienformen in RSZ und im 1. Fachsemester

FB	Fach	Hf / NF	Studierende insgesamt	In RSZ	Im 1. Fachsem.	Erststudium/ Konsekutiv	Erststudium/ Konsekutiv in RSZ	Erststudium/Konsekutiv 1. Fachsem.	Zweitstudium in RSZ	Zweitstudium 1. Fachsem.
	Turkologie	Hauptfach Nebenfach	2 1	2 1		1				
	<b>Turkologie Ergebnis</b>		4	2	0	2	0	0	0	0
	Kulturanthropologie und Europäische Ethnologie	Bachelor	178	144	62	173	141	61	5	3
		Master	31	10		30	9	1	1	
		Magister	8			7				
		Abschluss im Ausl.	2	2	2	2				
		Promotion	9	9						
		Bachelor	118	93	38	116	92	38	2	1
		Magister	24	8		21	7	3	1	
	<b>Kulturanthropologie und Europäische Ethnologie Ergebnis</b>		370	266	100	349	251	99	12	6
		Bachelor	34	27	9	23	17	8	11	10
		Master	1	1		1				
		Magister	7			5		2		
		Zusatzstudium	4	4						
		Promotion	2	2						
		Bachelor	39	31	13	22	19	8	17	12
		Magister	8	1	1	6	1	2	2	5
	<b>Judaistik Ergebnis</b>		95	66	23	57	38	17	32	22
		Magister	67	4		60	4	7		
		Zusatzstudium	2	2						
		Promotion	20	20						
	Kunst - Medien - Kulturelle Bildung	Bachelor	195	64	16	171	54	14	24	10
		Magister	31	29		29	28	2	1	1
	<b>Kunst - Medien - Kulturelle Bildung Ergebnis</b>		315	119	16	260	86	14	33	11
		Magister	13	2		12	2	1	1	2
		Bachelor	45	39	14	37	33	12	8	6
		Magister	17	2		14	1	3	1	1
	<b>Archäometrie Ergebnis</b>		62	41	14	51	34	12	11	7
		Bachelor	57	54	13	34	31	10	23	23
		Magister	25	4		20	3	5	1	
		Zusatzstudium	1	1						
		Promotion	12	12						
	Archäologie und Kulturgeschichte des Vorderen Orients	Bachelor	61	58	12	35	33	7	26	25
		Magister	15	6	1	12	5	1	3	1
	<b>Archäologie und Kulturgeschichte des Vorderen Orients Ergebnis</b>		171	135	26	101	72	18	57	50
	Musikpädagogik	Magister	3			3				
	<b>Musikpädagogik Ergebnis</b>		3			3				
	Vergleichende Sprachwissenschaften	Magister	1						1	
		Promotion	7	7						
	<b>Vergleichende Sprachwissenschaften Ergebnis</b>		8	7	0	0	0	0	1	0
	Phonetik	Magister	1						1	
		Promotion	3	3	1					
	<b>Phonetik Ergebnis</b>		6	3	1	2	0	0	1	0
		Bachelor	15	11	2	6	5	2	9	6
		Magister	5			2			3	
		Zusatzstudium	2	2						
	Griechische Philologie	Promotion	3	3						
		Bachelor	42	37	10	32	30	9	10	7
		Magister	10			6	4			
	<b>Griechische Philologie Ergebnis</b>		77	53	12	46	35	11	26	13
		Bachelor	69	62	18	54	49	17	15	13
		Master	2	2		2	2			
		Magister	44			34			10	
		Zusatzstudium	4	4						
		Promotion	17	17						
	Vor- u. Frühgeschichtliche Archäologie	Bachelor	83	77	19	60	56	16	23	21
		Magister	21	3		15	6	2	6	1
	<b>Vor- u. Frühgeschichtliche Archäologie Ergebnis</b>		240	165	39	165	109	35	54	35
										4

# Studierende insgesamt, nach Studienformen in RSZ und im 1. Fachsemester

FB	Fach	HF / NF	Studierende insgesamt	In RSZ	Im 1. Fachsem.	Erststudium/ Konsekutiv	Erststudium/ Konsekutiv in RSZ	Erststudium/Konsekutiv 1. Fachsem.	Zweitstudium	Zweitstudium in RSZ	Zweistudium 1. Fachsem.
	Hilfswissenschaften des Altertums	Hauptfach Nebenfach	1 1	1 1							
	<b>Hilfswissenschaften des Altertums Ergebnis</b>										
	Archäologie und Geschichte der römischen Provinzen	Bachelor	40	38	12	28	26	10	12	12	0
		Master	2	2	2	2	2	2			
		Magister	13	2		12	2		1		
		Abschluss im Ausl.	1	1	1	1	1		1		
		Promotion	4	4							
	Nebenfach	Bachelor Magister	65 18	62 9	34	54 16	52 9	28 9	11 2	10 10	6 6
	<b>Archäologie und Geschichte der römischen Provinzen Ergebnis</b>										
	Lateinische Philologie	Bachelor	24	23	6	113	92	41	26	22	8
		Magister	16	3		12	11	3	12	12	3
		Zusatzstudium	3	3		8				8	
		Promotion	2	2							
		Magister	31	29	12	20	19	10	11	10	2
	Nebenfach	Magister	8	2		5	2		3		
	<b>Lateinische Philologie Ergebnis</b>										
	Ostslawistik	Magister	84	59	18	45	32	13	34	22	5
		Promotion	2						2		
		Magister	1	1							
	<b>Ostslawistik Ergebnis</b>										
	West- und Südslawistik	Magister	7	1	0	2	0	0	4	0	0
		Magister	4			2			2		
	<b>West- und Südslawistik Ergebnis</b>										
	Empirische Sprachwissenschaft	Hauptfach	2	0	0	2	0	0	0	0	0
		Nebenfach	31	14	9	24	14	9	7		
		Bachelor	21	21		21					
		Magister	25	21	10	18	18		7		
		Promotion	21	10	1	19	8		2	2	2
	<b>Empirische Sprachwissenschaft Ergebnis</b>										
	Islamische Religion	Master	98	24	10	82	22	10	16	16	4
		Bachelor	42	27	20	42	27	20	20		
	<b>Islamische Religion Ergebnis</b>										
	Sprachen und Kulturen Südasiens	Bachelor	81	62	17	62	46	13	19	16	4
		Bachelor	89	75	36	70	58	26	19	17	10
		Magister	6	3		5	3		1		
	<b>Sprachen und Kulturen Südasiens Ergebnis</b>										
	Islamische Studien	Bachelor	176	140	53	137	107	39	39	33	14
		Master	325	225	98	260	171	76	65	54	22
		Magister	68	57	22	68	57	22			
		Abschluss im Ausl.	1	1	1	1	1				
		Promotion	11	11	2						
	<b>Islamische Studien Ergebnis</b>										
	Curatorial Studies	Master	405	294	123	329	229	99	65	54	22
		Magister	62	36	17	62	36	17			
	<b>Curatorial Studies Ergebnis</b>										
	Empirische Sprachwissenschaft	Bachelor	230	202	78	203	178	66	27	24	12
		Master	6	1		6	1				
		Bachelor	259	224	100	230	196	87	29	28	13
		Magister	5	5	2	5	5	2			
		Promotion	500	432	180	444	380	155	56	52	25
	<b>Empirische Sprachwissenschaft Ergebnis</b>										
	Japan in der Welt	Master	34	19	7	34	19	7			
	<b>Japan in der Welt Ergebnis</b>										
	Southeast Asian Studies	Master	34	19	7	34	19	7			
		Magister	18	14	9	18	14	9			
	<b>Southeast Asian Studies Ergebnis</b>										
	Archäologie von Münze, Geld und von Wirtschaft in der Antike	Bachelor	18	14	9	18	14	9			
		Magister	5	5	2	5	5	2	4	4	2
		Bachelor	13	12	2	5	7	2	8	7	1
		Magister	1	1	1	1	1		1	1	1
		Promotion	19	18	4	6	6	2	13	12	2
	<b>Archäologie von Münze, Geld und von Wirtschaft in der Antike Ergebnis</b>										
<b>FB 10</b>	<b>Neuere Philologien</b>		10.546	6.781	1.652	9.022	5.741	1.487	1.013	630	103
	American Studies	Bachelor	267	185	42	254	176	41	13	9	1
		Master	35	31	19	35	31	19			
		Magister	83	1		76	1		7		
		Promotion	9	9							

# Studierende insgesamt, nach Studienformen in RSZ und im 1. Fachsemester

FB	Fach	HF / NF	Studierende insgesamt	In RSZ	Im 1. Fachsem.	Erststudium/Konsequativ	Erststudium/Konsequativ in RSZ	Erststudium/Konsequativ 1. Fachsem.	Zweitstudium	Zweitstudium in RSZ	Zweistudium 1. Fachsem.
	American Studies	Nebenfach	231	187	66	214	172	59	17	15	7
	<b>American Studies Ergebnis</b>		47	11	46	11	11	1	1	1	1
	LA Grundschule	Hauptfach	672	424	127	625	391	119	38	24	8
	LA Haupt-/Realschule	Hauptfach	189	149	26	144	112	23	16	13	1
	LA Gymnasium	Hauptfach	298	178	23	240	142	20	34	19	1
	LA Förderschule	Hauptfach	761	495	77	639	424	72	76	40	2
	LA Grundschule	Nebenfach	49	44	9	33	28	6	2	2	1
	<b>Englisch/Anglistik Ergebnis</b>		1.300	866	135	1.059	706	121	128	74	5
	LA Haupt-/Realschule	Hauptfach	128	94	19	105	78	18	15	9	1
	LA Gymnasium	Hauptfach	327	204	39	261	165	34	34	16	2
	LA Grundschule	Hauptfach	455	298	58	366	243	51	49	25	3
	<b>Französisch Ergebnis</b>		1.071	801	133	951	705	121	120	96	12
	LA Haupt-/Realschule	Hauptfach	496	322	62	415	280	56	51	23	3
	LA Gymnasium	Hauptfach	669	401	59	542	336	52	82	36	2
	LA Förderschule	Hauptfach	214	182	37	170	143	33	25	22	3
	LA Grundschule	Nebenfach	7		7						
	LA Förderschule	Nebenfach	7		7						
	<b>Deutsch Ergebnis</b>		2.464	1.706	291	2.092	1.464	262	278	177	20
	LA Gymnasium	Hauptfach	93	58	12	51	30	7	14	9	1
	LA Grundschule	Hauptfach	86	54	29	70	42	23	16	12	6
	LA Förderschule	Hauptfach	4	4	3	4	4	3			
	LA Grundschule	Hauptfach	50	4	4	45	4	4	5		
	Zusatzstudium	Hauptfach	3	3							
	Promotion	Hauptfach	2	2							
	Bachelor	Nebenfach	97	84	46	83	74	42	14	10	4
	Magister	Nebenfach	37	6		32	5	1	5	1	
	<b>Skandinavistik Ergebnis</b>		279	157	78	234	129	68	40	23	10
	Bachelor	Hauptfach	289	207	71	276	198	67	13	9	4
	Master	Hauptfach	62	48	21	62	48	21			
	Magister	Hauptfach	81	5	5	78	5	5	3		
	Zusatzstudium	Hauptfach	1	1							
	Abschluss im Ausl.	Hauptfach	8	8	6	8	8	6			
	Promotion	Hauptfach	20	20	2						
	Bachelor	Nebenfach	20			19			1		
	Magister	Nebenfach	18	6		16	5	2	2	1	
	<b>Theater-, Film- und Medienwissenschaft Ergebnis</b>		499	295	100	459	264	94	19	10	4
	Bachelor	Hauptfach	285	195	46	231	159	38	54	36	8
	Magister	Hauptfach	187	8	8	156	8	8	31		
	Zusatzstudium	Hauptfach	2	2							
	Abschluss im Ausl.	Hauptfach	14	14	12	14	14	12			
	Promotion	Hauptfach	16	16	2						
	Bachelor	Nebenfach	347	267	74	281	210	59	66	57	15
	Magister	Nebenfach	145	14		122	10	23	23	4	
	<b>Romanistik Ergebnis</b>		996	516	134	804	401	109	174	97	23
	LA Gymnasium	Hauptfach	414	269	47	297	196	34	49	27	2
	LA Förderschule	Hauptfach	414	269	47	297	196	34	49	27	2
	Bachelor	Hauptfach	229	197	95	197	165	81	32	32	14
	Magister	Hauptfach	72	2	2	66	2	2	6		
	Zusatzstudium	Hauptfach	2	2							
	Abschluss im Ausl.	Hauptfach	3	3	3	3	3	3			
	Promotion	Hauptfach	14	14	5						
	<b>Allgemeine und vergleichende Literaturwissenschaft Ergebnis</b>		320	218	103	266	170	84	38	32	14
	Bachelor	Hauptfach	249	187	60	236	177	56	13	10	4
	Magister	Hauptfach	97	2	2	91	2	2	6		
	Abschluss im Ausl.	Hauptfach	7	7	7	7	7	7			
	Promotion	Hauptfach	24	24	1						
	<b>English Studies</b>		292	221	49	283	215	49	9	6	
	Bachelor	Nebenfach	66	7	7	61	7	7	5	5	
	Magister	Nebenfach	735	448	117	678	408	112	33	16	4
	<b>English Studies Ergebnis</b>										

# Studierende insgesamt, nach Studienformen in RSZ und im 1. Fachsemester

FB	Fach	HF / NF	Studierende insgesamt	In RSZ	Im 1. Fachsem.	Erstudium/Konsekutiv	Erstudium/Konsekutiv in RSZ	Erstudium/Konsekutiv 1. Fachsem.	Zweitstudium in RSZ	Zweitstudium 1. Fachsem.
	Performing Arts	Hauptfach	1	1		1				
	<b>Performing Arts Ergebnis</b>									
	Bachelor		942	753	137	836	652	133	106	101
	Magister		277	3		260	3		17	
	Zusatzstudium		4	4						
	Abschluss im Ausl.		23	23	18	23	23	18		
	Promotion		45	45						
	Bachelor		285	207	57	269	200	56	16	7
	Magister		176	21		170	21	6		
	<b>Germanistik Ergebnis</b>		1.752	1.056	212	1.558	899	207	145	108
	Buch- und Medienpraxis		14	10	10					
	<b>Buch- und Medienpraxis Ergebnis</b>									
	Bachelor		14	10	10					
	Magister		157	123	58	150	116	55	7	7
	Promotion		12	10	4	12	10	4		
	<b>Linguistik</b>		10	10	5					
	Linguistik		179	143	67	162	126	59	7	7
	Master		30	15	6	30	15	6		
	<b>Dramaturgie Ergebnis</b>		30	15	6	30	15	6		
	Master		4	1		4	1			
	Promotion		1	1						
	<b>Kognitive Linguistik Ergebnis</b>		5	2	0	4	1	0	0	0
	Audiovisual and Cinema Studies		23	14	7	23	14	7		
	<b>Audiovisual and Cinema Studies Ergebnis</b>		2	2	2	2	2	2		
	Master		25	16	9	25	16	9	0	0
	Promotion		9	7	6	9	7	6		
	<b>Romanistische Linguistik</b>		1	1						
	Romanistische Linguistik		10	8	6	9	6	6	0	0
	<b>Romanistische Linguistik Ergebnis</b>		49	42	19	49	42	19		
	Anglophone Literatures		49	42	19	49	42	19		
	<b>Anglophone Literatures Ergebnis</b>		118	107	37	117	106	36	1	1
	Deutsche Literatur		118	107	37	117	106	36	1	1
	<b>Deutsche Literatur Ergebnis</b>		39	32	16	39	32	16		
	Filmkultur		39	32	16	39	32	16		
	<b>Filmkultur Ergebnis</b>		44	42	15	44	42	15		
	Moving Cultures		1	1		1	1			
	<b>Moving Cultures Ergebnis</b>		45	43	16	45	43	16	0	0
	Ästhetik		31	31	31	31	31	31		
	<b>Ästhetik Ergebnis</b>		31	31	31	31	31	31		
	Comparative Literature		14	14	14	14	14	14		
	<b>Comparative Literature Ergebnis</b>		14	14	14	14	14	14		
	Romanistische Literatur- und Kulturwissenschaft		7	7	7	7	7	7		
	<b>Romanistische Literatur- und Kulturwissenschaft Ergebnis</b>		7	7	7	7	7	7		
	<b>FB 11 Geowissenschaften und Geographie</b>		2.699	1.956	791	2.286	1.632	689	232	160
	Geowissenschaften		510	322	179	419	266	149	91	56
	<b>Geowissenschaften Ergebnis</b>		68	37	15	68	37	15		
	Abschluss im Ausl.		1	1		1	1			
	Promotion		53	53	3					
	Bachelor		632	413	197	488	304	164	91	56
	LA Grundschule		506	379	114	476	361	109	30	18
	LA Haupt-/Realschule		1	1	1					
	LA Gymnasium		381	283	99	318	236	84	24	17
	LA Förderschule		259	206	58	192	154	44	21	13
	Abschluss im Ausl.		55	49	9	34	31	2	8	6
	Promotion		17	17	6	7	7	6		
	Bachelor		260	241	128	233	216	119	27	25
	LA Förderschule		1	1	1					
	Magister		12	3	9	3	3	3		
	<b>Geographie Ergebnis</b>		1.499	1.186	416	1.270	1.008	364	113	79
	Geologie		5	5		1		2		
	<b>Geographie Ergebnis</b>									
	Diplom									
	Promotion									



# Studierende insgesamt, nach Studienformen in RSZ und im 1. Fachsemester

FB	Fach	HF / NF	Studierende insgesamt	In RSZ	Im 1. Fachsem.	Erststudium/Konsequativ	Erststudium/Konsequativ in RSZ	Erststudium/Konsequativ 1. Fachsem.	Zweitstudium in RSZ	Zweitstudium	Zweistudium 1. Fachsem.
FB 12	<b>Geologie Ergebnis</b>		8	5	0	1	0	0	2	0	0
	Geophysik	Hauptfach	1	1							
			2	2							
	<b>Geophysik Ergebnis</b>		3	2	0	1	0	0	0	0	0
	Bachelor		187	149	85	161	124	68	26	25	17
	Master		35	25	15	35	25	15			
	Diplom		10			10					
	Promotion		4	4							
	<b>Meteorologie Ergebnis</b>		236	178	100	206	149	83	26	25	17
	Mineralogie	Hauptfach	1	1							
	<b>Mineralogie Ergebnis</b>		1	1							
	Umweltwissenschaften	Hauptfach	106	59	26	106	59	26			
	<b>Umweltwissenschaften Ergebnis</b>		106	59	26	106	59	26			
	Physische Geographie	Hauptfach	56	21	6	56	21	6			
	<b>Physische Geographie Ergebnis</b>		56	21	6	56	21	6			
Geographien der Globalisierung	Hauptfach	158	91	46	158	91	46				
<b>Geographien der Globalisierung Ergebnis</b>		158	91	46	158	91	46				
<b>FB 12 Informatik und Mathematik</b>			5.711	4.406	1.336	4.401	3.321	1.053	1.015	828	240
			1.316	1.068	397	1.013	787	296	303	281	101
			193	123	49	193	123	49			
Master		101	70	11	58	36	5	10	6	6	
LA Haupt-/Realschule		98	73	23	62	46	20	12	8	8	
LA Gymnasium		6	6	1	4	4	1				
LA Förderschule		1									
Magister		1									
Abschluss im Ausl.		1	1	1	1	1	1				
Promotion		48	48	5	5	4	2	2	1		
Bachelor		8	5	2	6	4	2				
Magister		6	5	5	5	5	1				
<b>Informatik Ergebnis</b>		1.778	1.399	489	1.342	1.006	374	329	296	101	
Bachelor		1.238	962	370	765	592	258	473	370	112	
Master		111	69	28	111	69	28				
LA Grundschule		1.070	829	140	946	717	123	120	110	17	
LA Haupt-/Realschule		611	466	116	501	390	97	44	28	5	
LA Gymnasium		483	383	91	390	313	80	38	20	2	
LA Förderschule		56	45	11	40	33	8	2	1		
Diplom		8			8						
Promotion		33	33	3	3	3					
Bachelor		6	5	2	5	5	2				
LA Grundschule		6			6						
LA Gymnasium		1	1	1	1	1	1				
LA Förderschule		2			1						
Magister		3			1						
<b>Mathematik Ergebnis</b>		3.628	2.793	762	2.775	2.120	597	681	529	136	
Bachelor		113	79	39	108	76	36	5	3	3	
Master		47	34	17	47	34	17				
Abschluss im Ausl.		1	1	1	1	1	1				
Promotion		16	16								
<b>Bioinformatik Ergebnis</b>		177	130	57	156	111	54	5	3	3	
Wirtschaftsinformatik		128	84	28	128	84	28				
<b>Wirtschaftsinformatik Ergebnis</b>		128	84	28	128	84	28				
<b>FB 13 Physik</b>			1.851	1.366	415	1.297	900	321	249	176	48
			807	589	217	616	447	173	191	142	44
Bachelor		177	125	31	177	125	31				
Master		190	134	45	124	79	27	16	12	1	
LA Haupt-/Realschule		200	152	47	138	101	31	21	16	2	
LA Gymnasium		4	1	1	1	1	1				
LA Förderschule		32	1		30	1					
Diplom		2									
Magister		210	210	15							
Promotion		5	4	2	3	2	2				
Bachelor		3	1		2	1	1				
Magister											

# Studierende insgesamt, nach Studienformen in RSZ und im 1. Fachsemester

FB	Fach	HF / NF	Studierende insgesamt	In RSZ	Im 1. Fachsem.	Erststudium/Konsekutiv	Erststudium/Konsekutiv in RSZ	Erststudium/Konsekutiv 1. Fachsem.	Zweitstudium in RSZ	Zweitstudium 1. Fachsem.		
FB 14	<b>Physik Ergebnis</b>		1.630	1.217	357	1.091	757	264	236	172	47	
	Physik der Informationstechnologie	Hauptfach				4						
	<b>Physik der Informationstechnologie Ergebnis</b>		7		4				3			
	Biophysik	Bachelor		162	112	47	152	108	46	10	4	1
		Master		49	34	11	49	34	11			
		Abschluss im Ausl.		1	1		1					
		Promotion		2	2							
	<b>Biophysik Ergebnis</b>		214	149	58	202	143	57	10	4	1	
	FB 15	<b>Biochemie, Chemie und Pharmazie</b>		2.243	1.665	417	1.793	1.246	367	69	45	2
		Biochemie	Bachelor	184	152	59	183	151	58	1		1
Master			104	74	37	104	74	37				
Diplom			20			20						
Promotion			128	128	11							
<b>Biochemie Ergebnis</b>			436	354	107	307	225	95	1	1	1	
Chemie		Bachelor		379	236	106	372	234	106	7	2	
		Master		226	136	47	226	136	47			
		LA Haupt-/Realschule		97	65	14	71	50	11	14	7	
		LA Gymnasium		186	148	26	141	115	24	33	24	
	LA Förderschule		2	2		1						
	Promotion		114	114	19							
<b>Chemie Ergebnis</b>		1.004	701	214	811	536	189	54	33	1		
Pharmazie	Staatsexamen		687	494	81	673	483	81	14	11		
	Abschluss im Ausl.		2	2		2						
	Promotion		114	114	13							
<b>Pharmazie Ergebnis</b>		803	610	96	675	485	83	14	11	0		
FB 16	<b>Pharmazie Ergebnisse</b>		1.621	1.271	371	1.255	948	343	73	39	5	
	Biologie/Biowissenschaften	Bachelor	547	432	167	540	428	165	7	4	2	
		LA Haupt-/Realschule	151	101	29	126	84	25	15	8	1	
		LA Gymnasium	262	180	31	205	150	30	43	22	1	
		LA Förderschule	64	56	11	52	46	10	4	4	1	
	Abschluss im Ausl.		2	2		2						
	Promotion		261	261	20							
	Bachelor		7	4	1	5	4	1	2			
	Magister		3	1		1			2	1		
	<b>Biologie/Biowissenschaft Ergebnis</b>		1.297	1.037	261	931	714	233	73	39	5	
FB 16 Medizin	<b>Biomedizin</b>											
	<b>Biomedizin Ergebnis</b>		2		2							
	Physical Biology of Cells and Cell Interactions	Hauptfach	16	16	16	16	16	16				
	<b>Physical Biology of Cells and Cell Interactions Ergebnis</b>		16	16	16	16	16	16				
	Interdisciplinary Neuroscience	Hauptfach	61	43	26	61	43	26				
	<b>Interdisciplinary Neuroscience Ergebnis</b>		61	43	26	61	43	26				
	Molekulare Biowissenschaften	Hauptfach	93	71	38	93	71	38				
	<b>Molekulare Biowissenschaften Ergebnis</b>		93	71	38	93	71	38				
	Ökologie und Evolution	Hauptfach	91	62	19	91	62	19				
	<b>Ökologie und Evolution Ergebnis</b>		91	62	19	91	62	19				
Molekulare Biotechnologie	Hauptfach	36	27	11	36	27	11					
<b>Molekulare Biotechnologie Ergebnis</b>		36	27	11	36	27	11					
Cell Biology and Physiology	Hauptfach	25	15		25	15						
<b>Cell Biology and Physiology Ergebnis</b>		25	15		25	15						
<b>FB 16 Medizin</b>		3.942	3.502	571	3.492	3.165	509	93	86	14		
Medizin	<b>Medizin</b>		2.837	2.606	382	2.752	2.528	370	85	78	12	
	Staatsexamen		13	13	13	13	13	13				
	Abschluss im Ausl.		134	134	25							
	Promotion		2.984	2.753	420	2.765	2.541	383	85	78		
	<b>Medizin Ergebnis</b>		665	582	100	657	574	98	8	8		
	Zahnmedizin		24	24	3							
	<b>Zahnmedizin Ergebnis</b>		689	606	103	657	574	98	8	8		
	Theoretische Medizin		5	5								
	<b>Theoretische Medizin Ergebnis</b>		5	5								
	Master of Oral Implantology		194	88	20							
<b>Master of Oral Implantology Ergebnis</b>		194	88	20								

## Studierende insgesamt, nach Studienformen in RSZ und im 1. Fachsemester

FB	Fach	HF / NF	Studierende insgesamt	In RSZ	Im 1. Fachsem.	Erstudium/ Konsekutiv	Erstudium/ Konsekutiv in RSZ	Erstudium/Konsekutiv 1. Fachsem.	Zweitstudium	Zweitstudium in RSZ	Zweitstudium 1. Fachsem.
	Molekulare Medizin	Hauptfach	70	50	28	70	50	28	28		
	Molekulare Medizin Ergebnis	Master	70	50	28	70	50	28	28		



Abschl. im Ausland	Abschluss im Ausland
DSH	Deutsche Sprachprüfung für den Hochschulzugang
Fachsem.	Fachsemester
HF	Hauptfach
NF	Nebenfach
Konsekutives Stud.	Konsekutives Studium
Promotionsstud.	Promotionsstudium
RSZ	Regelstudienzeit
WS	Wintersemester
SoSe	Sommersemester

# Glossar zur Studierendenstatistik

## **Studiengang**

Ein Studiengang umfasst die Lehrinhalte eines Studienfachs/Ausbildungsgangs sowie den angestrebten Abschluss. Ein Student kann für mehrere Studiengänge eingeschrieben sein (siehe Doppelstudium).

## **Abschluss**

Als Abschluss wird der nach einem erfolgreich absolvierten Hochschulstudium verliehene akademische Grad bezeichnet sowie ein sonstiger Studienabschluss durch kirchliche oder staatliche Prüfung.

## **Studienformen**

Ein Erststudium führt zu einem ersten Hochschulabschluss. Auf das Erststudium kann ein weiterführendes Studium folgen (z. B. Zweit-, Aufbau-, Zusatzstudium). Ein Promotionsstudium kann ebenfalls auf ein Erststudium folgen und strebt den Abschluss Promotion an. Bei einem konsekutiven Studiengang folgt z. B. auf ein Bachelor-Studium ein darauf fachlich aufbauendes Master-Studium.

## **Erststudium**

Als Erststudium wird das Studium bezeichnet, das zu einem ersten Hochschulabschluss führt.

## **Zweitstudium**

Ein Zweitstudium liegt vor, wenn bereits ein Studium erfolgreich mit einem Hochschulabschluss absolviert worden ist und ein weiteres Studium mit einem neuen Abschluss aufgenommen wird.

## **Zusatzstudium**

Von einem Zusatzstudium wird gesprochen, wenn bereits ein Studium erfolgreich mit einem Hochschulabschluss absolviert worden ist und nun in einem weiteren Studiengang aufbauend zusätzliche Qualifikationen erworben werden (z. B. Weiterbildungs-/ Promotionsstudium).

## **Doppelstudium**

Bei einem Doppelstudium werden zwei Studiengänge zeitlich parallel an einer oder zwei Hochschulen studiert.

## **Erstimmatrikuliert**

Erstimmatrikulierte (Ersteingeschriebene) sind Studierende, die erstmalig ein Studium in Deutschland aufnehmen und sich im ersten Hochschulsemerster befinden.

## **Neuimmatrikuliert**

Neuimmatrikulierte sind Studierende, die bereits an einer deutschen Hochschule eingeschrieben waren. Sie haben entweder an der Universität Frankfurt einen neuen Studiengang gewählt (erstes Fachsemester) oder setzen ihr Studium hier in einem höheren Fachsemester fort. Auf jeden Fall befinden sie sich in einem höheren Hochschulsemerster.

## **Beurlaubt**

Beurlaubte sind Studierende, die sich z. B. aufgrund von Praktika, Auslandsaufenthalt oder Krankheit beurlauben lassen. Sie sind aber weiterhin immatrikuliert. Urlaubssemester werden nicht als Fachsemester gezählt und daher nicht auf die Studiendauer angerechnet.

## **Fachsemester**

Fachsemester ist jedes Semester, das ein Student an der Hochschule in einem Studienfach absolviert.

## **Regelstudienzeit**

Die Regelstudienzeit gibt den Zeitraum in Semestern an, in denen ein Studiengang absolviert werden kann. Sie wird in der Prüfungsordnung festgelegt.

**Bildungsinländer**

Studierende nicht-deutscher Staatsangehörigkeit, die ihre Hochschulzugangsberechtigung im deutschen Bildungssystem erworben haben.

**Bildungsausländer**

Studierende nicht-deutscher Staatsangehörigkeit, die ihre Hochschulzugangsberechtigung im Ausland bzw. an einem Studienkolleg erworben haben.

**Kopf-Statistik**

Jeder Studierende wird als Person ("Kopf") gezählt. Die Summe aller hierüber ermittelten Studierenden ergibt die Gesamtzahl aller an der Universität eingeschriebenen Studierenden (vgl. Fall-Statistik). Beispiel: Ein Lehramtsstudent wird, obwohl er mehrere Fächer studiert, nur einmal gezählt.

**Fall-Statistik**

Es werden bei einer Fall-Statistik alle Studiengänge des Studierenden berücksichtigt. Im Fall einer Fächerkombination wird ein Studierender daher mehrfach gezählt (vgl. Kopf-Statistik). Beispiel: Eine Lehramtsstudentin mit den Fächern Biologie und Chemie kommt in einer Fall-Statistik bis zu dreimal vor (im Fach Biologie, im Fach Chemie und in den Bildungswissenschaften).

Hinweis: Die verwendete männliche Form bezieht selbstverständlich die weibliche Form mit ein (und umgekehrt). Auf die Verwendung beider Geschlechtsformen wird lediglich mit Blick auf die bessere Lesbarkeit des Textes verzichtet.

Weitere Informationen finden Sie unter: [www.statkap.uni-frankfurt.de](http://www.statkap.uni-frankfurt.de)



