

STUDIERENDENSTATISTIK  
Wintersemester 2017/18

**Herausgeber:**

Präsidentin der Goethe-Universität Frankfurt am Main

**Erstellt durch:**

Studien-Service-Center: Dr. Rebekka Göhring, Christoph Götz

**Stand der Daten:**

15.05.2017

**Auflage:**

200

**Bezug über:**

Studien-Service-Center

**Bildnachweis:**

Hörsaal Zentrum, Foto Goethe-Universität



# Studierendenstatistik

## Wintersemester 2017/18

Sehr geehrte Damen und Herren,

Sie halten die neue Studierendenstatistik der Goethe-Universität Frankfurt am Main für das Wintersemester 2017/18 in Ihren Händen.

Die Broschüre besteht aus mehreren Teilen.

Im ersten Teil erfahren Sie auf einen Blick alle wesentlichen Informationen in Kürze. Der darauf folgende Teil gibt Auskunft über die Studierenden in den Fachbereichen. Die Betrachtung erfolgt bis zur Ebene der einzelnen Studienfächer und Abschlüsse. Ein Glossar finden Sie am Ende.

Für Fragen und Anregungen stehen wir gerne zur Verfügung:

Goethe-Universität Frankfurt  
Studien-Service-Center  
„Statistik und Kapazität“  
Christoph Götz  
Theodor-W.-Adorno-Platz 6  
60323 Frankfurt am Main  
Tel.: 069 798-18972  
E-Mail: [goetz@em.uni-frankfurt.de](mailto:goetz@em.uni-frankfurt.de)  
[www.statkap.uni-frankfurt.de](http://www.statkap.uni-frankfurt.de)

## Anmerkung

Im Rahmen der Studierendenstatistik wird zwischen Kopf- und Fall-Statistik unterschieden. Bei einer Kopf-Statistik wird jeder Studierende als Person („Kopf“) gezählt. Bei einer Fall-Statistik werden alle Studiengänge des Studierenden berücksichtigt; alle Fächerkombinationen werden daher mehrfach gezählt.

Diese Unterscheidung ist für das Verständnis der Broschüre maßgeblich. Die statistischen Angaben im ersten Teil („Auf einen Blick – die Studierenden im Wintersemester 2017/18“, Seite 07) basieren auf Kopf-Statistiken. Die Informationen zu den Fachbereichen („Die Studierenden nach Fachbereichen im Wintersemester 2017/18“, ab Seite 17) beruhen dagegen auf Fall-Statistiken.

Weitere wichtige Begriffe zur Studierendenstatistik werden im Glossar erläutert.

# Inhaltsverzeichnis

## **Auf einen Blick – die Studierenden im Wintersemester 2017/18 .....S. 07**

Auf einen Blick – Wintersemester 2017/18 .....	S. 08
Die Fachbereiche im Überblick – Wintersemester 2017/18 .....	S. 10
Studierende nach Herkunftsland – Wintersemester 2017/18 .....	S. 14

## **Die Studierenden nach Fachbereichen im Wintersemester 2017/18 .....S. 17**

A. Studierende nach Fachbereichen und Abschlüssen insgesamt, in der Regelstudienzeit, im 1. Fach- und 1. Hochschulsemester, nach Geschlecht und Bildungsherkunft im Wintersemester 2017/18 .....	S. 18
--	-------

■ FB 01 .....	S. 19
■ FB 02 .....	S. 19
■ FB 03 .....	S. 20
■ FB 04 .....	S. 20
■ FB 05 .....	S. 21
■ FB 06 .....	S. 22
■ FB 07 .....	S. 22
■ FB 08 .....	S. 23
■ FB 09 .....	S. 24
■ FB 10 .....	S. 27
■ FB 11 .....	S. 29
■ FB 12 .....	S. 30
■ FB 13 .....	S. 31
■ FB 14 .....	S. 31
■ FB 15 .....	S. 31
■ FB 16 .....	S. 32

B. Studierende nach Fachbereichen und Abschlüssen, nach Geschlecht und Bildungsherkunft insgesamt, in der Regelstudienzeit und im 1. Fachsemester im Wintersemester 2017/18.....	S. 34
--	-------

■ FB 01 .....	S. 35
■ FB 02 .....	S. 35
■ FB 03 .....	S. 36
■ FB 04 .....	S. 36
■ FB 05 .....	S. 37
■ FB 06 .....	S. 38
■ FB 07 .....	S. 38
■ FB 08 .....	S. 39
■ FB 09 .....	S. 40
■ FB 10 .....	S. 43
■ FB 11 .....	S. 46
■ FB 12 .....	S. 46
■ FB 13 .....	S. 47
■ FB 14 .....	S. 47
■ FB 15 .....	S. 48
■ FB 16 .....	S. 48

C. Studierende nach Fachbereichen und Abschlüssen in Studienformen insgesamt, in der Regelstudienzeit und im 1. Fachsemester im Wintersemester 2017/18 .....	S. 50
--	-------

■ FB 01 .....	S. 51
■ FB 02 .....	S. 51
■ FB 03 .....	S. 52
■ FB 04 .....	S. 52
■ FB 05 .....	S. 53
■ FB 06 .....	S. 54
■ FB 07 .....	S. 54
■ FB 08 .....	S. 55
■ FB 09 .....	S. 56
■ FB 10 .....	S. 59
■ FB 11 .....	S. 61
■ FB 12 .....	S. 62
■ FB 13 .....	S. 63
■ FB 14 .....	S. 63
■ FB 15 .....	S. 63
■ FB 16 .....	S. 64

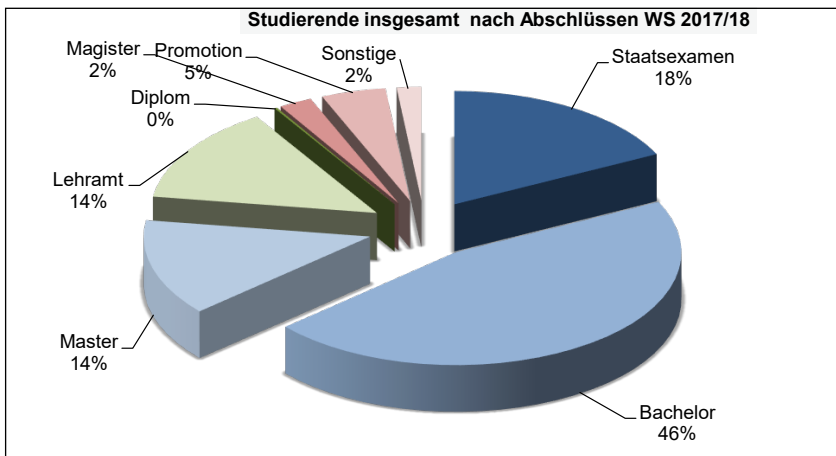
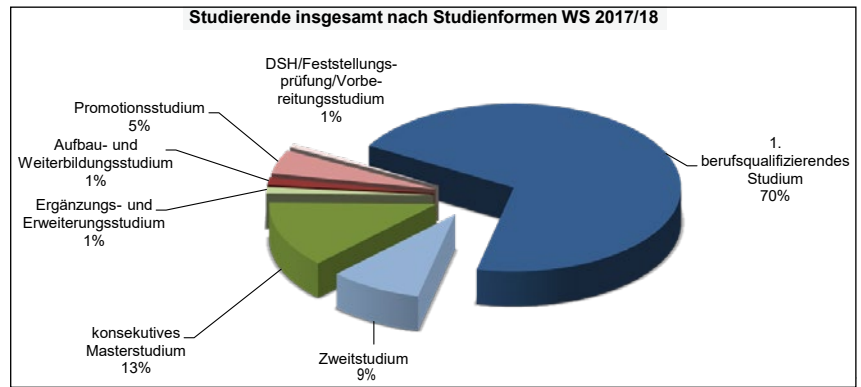
<b>Glossar.....</b>	<b>S. 66</b>
---------------------	--------------

<b>Abkürzungsverzeichnis .....</b>	<b>S. 67</b>
------------------------------------	--------------



**Auf einen Blick –  
Die Studierenden im  
Wintersemester 2017/18**

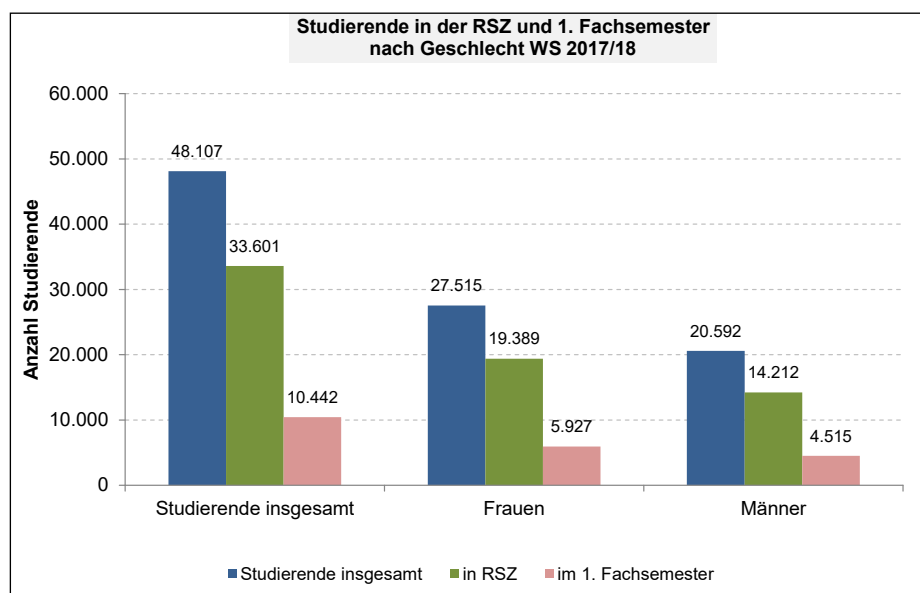
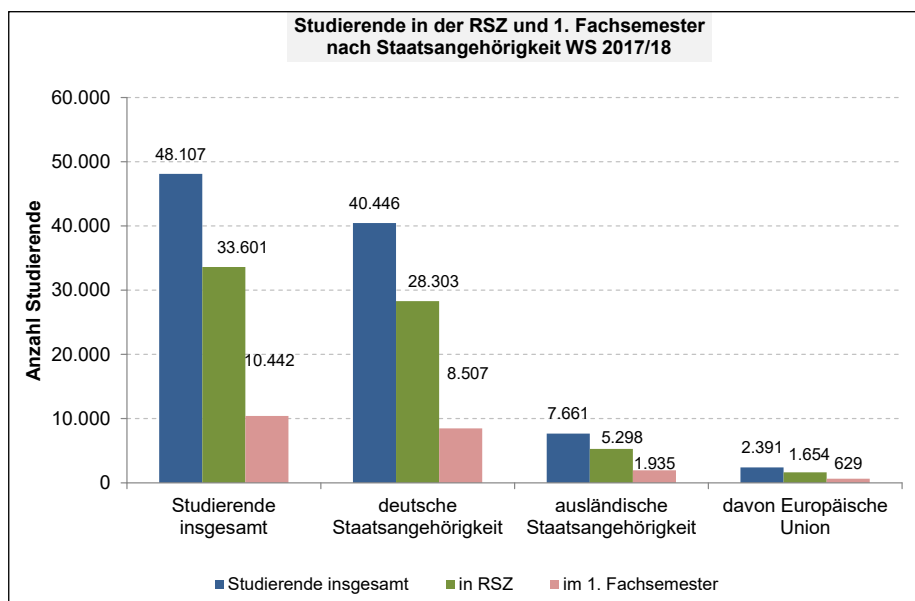
Studierende - Köpfe an der Goethe-Universität insgesamt		
	absolut	in %
<b>Studierende insgesamt</b>	<b>48.107</b>	<b>100 %</b>
davon beurlaubt	624	1 %
davon DSH/Feststellungsprüfung/ Vorbereitungsstudium	342	1 %
davon im Lehramt	6.630	14 %
davon nicht im Lehramt	41.135	86 %
<b>Studierende ohne Beurlaubte, DSH/Feststellungsprüfung/ Vorbereitungsstudium</b>	<b>47.141</b>	<b>98 %</b>



Studierende - Köpfe an der Goethe-Universität nach Studienform und Abschluss									
	insgesamt		davon in RSZ		davon im 1. Fachsem.		davon beurlaubt		
	absolut	in %	absolut	in %	absolut	in %	absolut	in %	
<b>Studierende insgesamt</b>	<b>48.107</b>	<b>100%</b>	<b>33.601</b>	<b>70%</b>	<b>10.442</b>	<b>22%</b>	<b>624</b>	<b>1%</b>	
<b>Studienform</b>									
1. berufsqualifizierendes Studium	33.780	70%	23.801	70%	7.554	22%	450	1%	
Zweitstudium	4.307	9%	2.948	68%	862	20%	57	1%	
konsekutives Masterstudium	6.140	13%	3.490	57%	1.369	22%	110	2%	
Ergänzungs- und Erweiterungsstudium	603	1%	403	67%	57	9%	4	1%	
Aufbau- und Weiterbildungsstudium	717	1%	466	65%	215	30%	0	0%	
Promotionsstudium	2.218	5%	2.151	97%	179	8%	3	0%	
DSH/Feststellungsprüfung/Vorbereitungsstudium	342	1%	342	100%	206	60%	0	0%	
<b>Abschluss</b>	<b>48.107</b>	<b>100%</b>	<b>33.601</b>	<b>100%</b>	<b>10.442</b>	<b>100%</b>	<b>624</b>	<b>100%</b>	
Staatsexamen	8.507	18%	6.221	19%	1.129	11%	110	18%	
Bachelor	22.068	46%	15.790	47%	5.952	57%	294	47%	
Master	6.616	14%	3.804	11%	1.516	15%	110	18%	
Lehramt	6.630	14%	4.585	14%	1.096	10%	93	15%	
Lehramt - Grundschule	1.272		982		285		14		
Lehramt - Haupt-, Realschule	1.805		1.152		285		21		
Lehramt - Gymnasium	2.870		1.875		367		45		
Lehramt - Förderschule	683		576		159		13		
Diplom	88	0%	1	0%	0	0%	0	0%	
Magister	1.139	2%	292	1%	84	1%	14	2%	
Promotion	2.218	5%	2.151	6%	179	2%	3	0%	
Sonstige	841	2%	757	2%	486	5%	0	0%	
Abschluss im Ausland, Abschlusszeugnis, Zusatzstudium	477		415		280		0		
kirchliche Prüfung	22		0		0		0		
DSH/Feststellungsprüfung/ Vorbereitungsstudium	342		342		206		0		

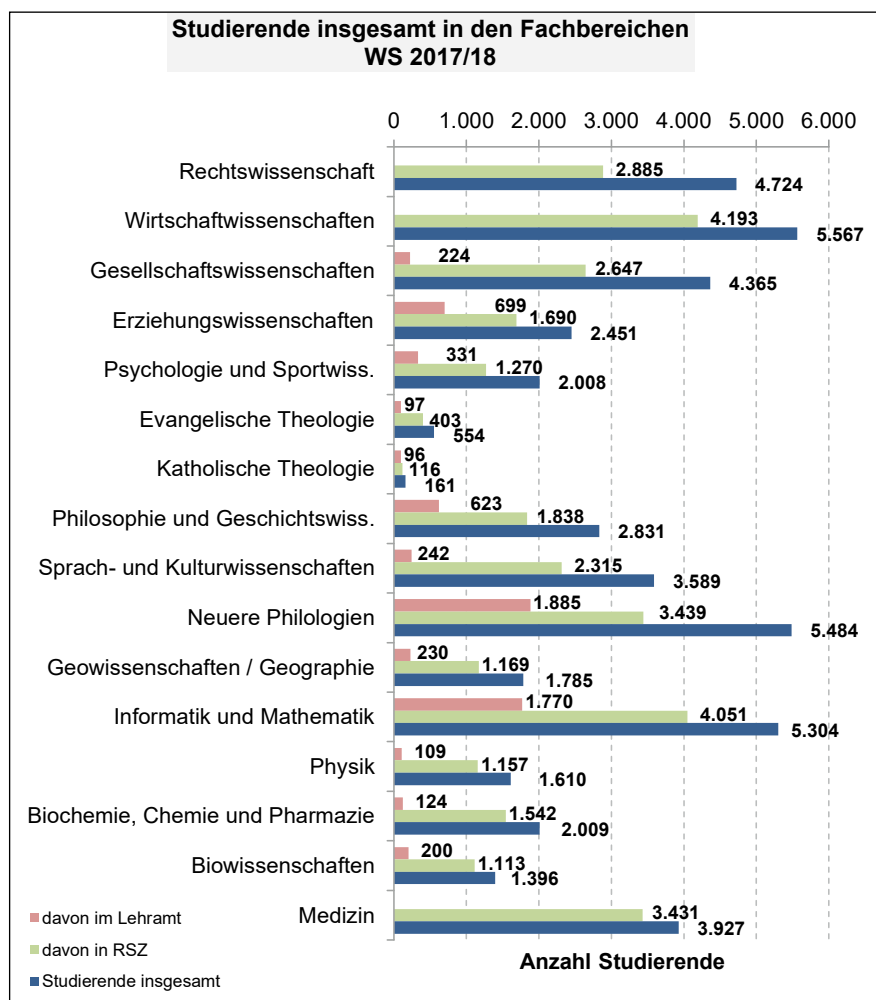


Studierende - Köpfe an der Goethe-Universität nach Staatsangehörigkeit und Bildungs-/ausländer											
		insgesamt		davon in RSZ		davon im 1. Fachsem.		davon beurlaubt		davon weiblich	
		absolut	in %	absolut	in %	absolut	in %	absolut	in %	absolut	in %
<b>Studierende insgesamt</b>		<b>48.107</b>	<b>100%</b>	<b>33.601</b>	<b>100%</b>	<b>10.442</b>	<b>100%</b>	<b>624</b>	<b>100%</b>	<b>27.515</b>	<b>100%</b>
<b>Staatsangehörigkeit</b>											
	deutsche Staatsangehörigkeit	40.446	84%	28.303	84%	8.507	81%	504	81%	22.817	83%
	ausländische Staatsangehörigkeit	7.661	16%	5.298	16%	1.935	19%	120	19%	4.698	17%
	davon Europäische Union	2.391	5%	1.654	5%	629	6%	25	4%	1.472	5%
<b>Bildungs-/ausländer</b>											
	Bildungsinländer	2.717	6%	1.755	5%	614	6%	34	5%	1.666	6%
	Bildungsausländer	4.944	10%	3.543	11%	1.321	13%	86	14%	3.032	11%
	davon Europäische Union	1.317	3%	954	3%	375	4%	16	3%	851	3%

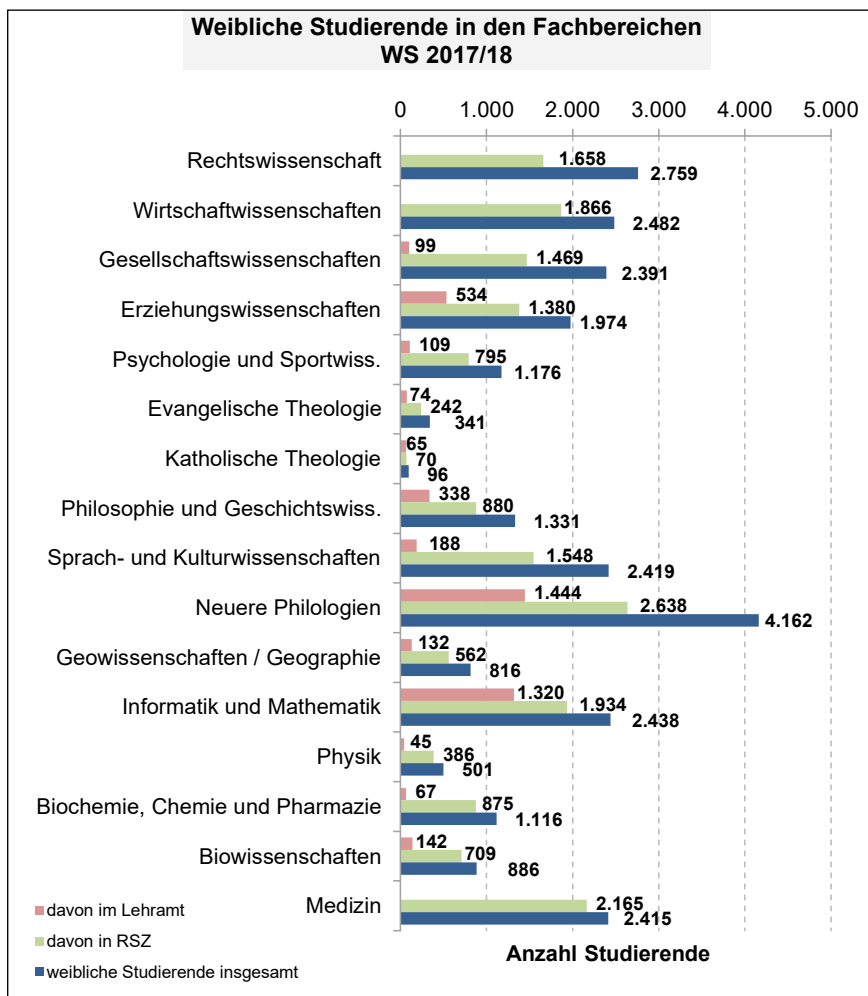


Studierende - Köpfe an der Goethe-Universität nach Geschlecht											
		insgesamt		davon in RSZ		davon im 1. Fachsem.		davon Beurlaubte		davon Lehramt	
		absolut	in %	absolut	in %	absolut	in %	absolut	in %	absolut	in %
<b>Studierende insgesamt</b>		<b>48.107</b>	<b>100%</b>	<b>33.601</b>	<b>100%</b>	<b>10.442</b>	<b>100%</b>	<b>624</b>	<b>100%</b>	<b>6.630</b>	<b>100%</b>
<b>Geschlecht</b>											
	Frauen	27.515	57%	19.389	58%	5.927	57%	455	73%	4.557	69%
	Männer	20.592	43%	14.212	42%	4.515	43%	169	27%	2.073	31%

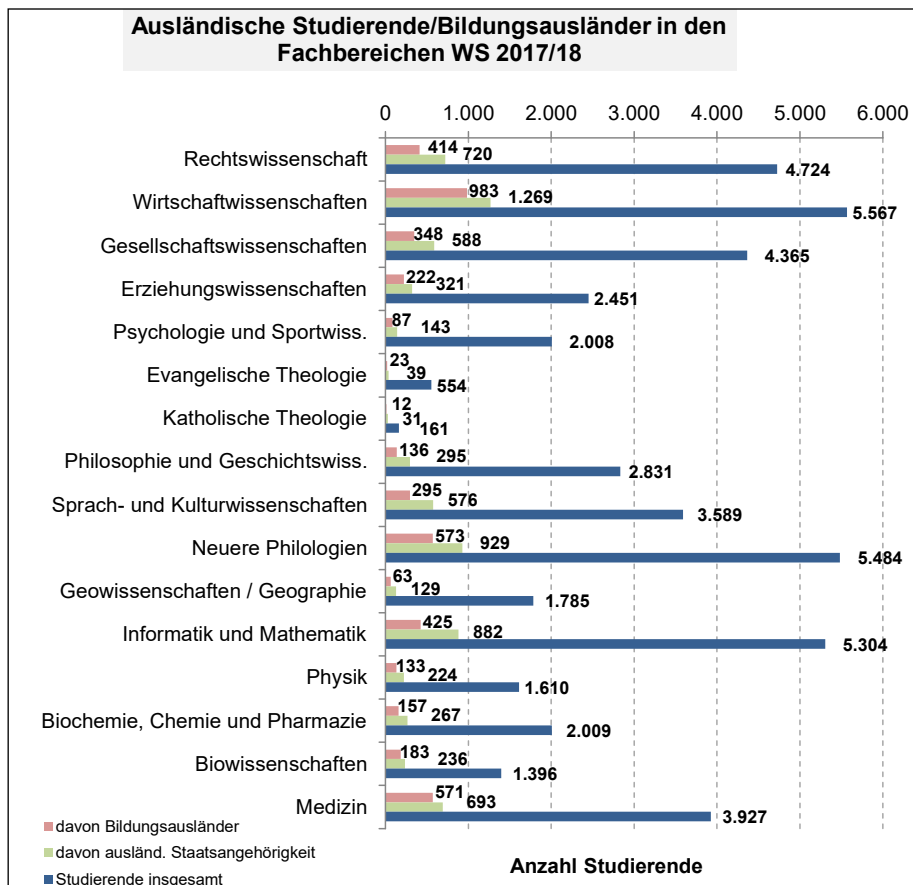
Studierende - Köpfe in den Fachbereichen								
	insgesamt		davon in RSZ		davon im 1. Fachsem.		davon Beurlaubte	
	absolut	in %	absolut	in %	absolut	in %	absolut	in %
<b>Studierende insgesamt</b>	<b>48.107</b>	<b>100%</b>	<b>33.601</b>	<b>100%</b>	<b>10.442</b>	<b>100%</b>	<b>624</b>	<b>100%</b>
<b>Fachbereiche</b>	<b>47.765</b>	<b>99%</b>	<b>33.259</b>	<b>99%</b>	<b>10.236</b>	<b>98%</b>	<b>624</b>	<b>100%</b>
Rechtswissenschaft	4.724	10%	2.885	9%	675	6%	54	9%
Wirtschaftswissenschaften	5.567	12%	4.193	12%	1.293	12%	134	21%
Gesellschaftswissenschaften	4.365	9%	2.647	8%	1.098	11%	70	11%
Erziehungswissenschaften	2.451	5%	1.690	5%	435	4%	29	5%
Psychologie und Sportwiss.	2.008	4%	1.270	4%	450	4%	19	3%
Evangelische Theologie	554	1%	403	1%	81	1%	8	1%
Katholische Theologie	161	0%	116	0%	19	0%	5	1%
Philosophie und Geschichtswiss.	2.831	6%	1.838	5%	617	6%	24	4%
Sprach- und Kulturwissenschaften	3.589	7%	2.315	7%	779	7%	65	10%
Neuere Philologien	5.484	11%	3.439	10%	1.059	10%	93	15%
Geowissenschaften / Geographie	1.785	4%	1.169	3%	540	5%	7	1%
Informatik und Mathematik	5.304	11%	4.051	12%	1.377	13%	44	7%
Physik	1.610	3%	1.157	3%	383	4%	4	1%
Biochemie, Chemie und Pharmazie	2.009	4%	1.542	5%	406	4%	12	2%
Biowissenschaften	1.396	3%	1.113	3%	429	4%	8	1%
Medizin	3.927	8%	3.431	10%	595	6%	48	8%
<b>DSH/Feststellungsprüfung/ Vorbereitungsstudium</b>	<b>342</b>	<b>1%</b>	<b>342</b>	<b>1%</b>	<b>206</b>	<b>2%</b>	<b>0</b>	<b>0%</b>



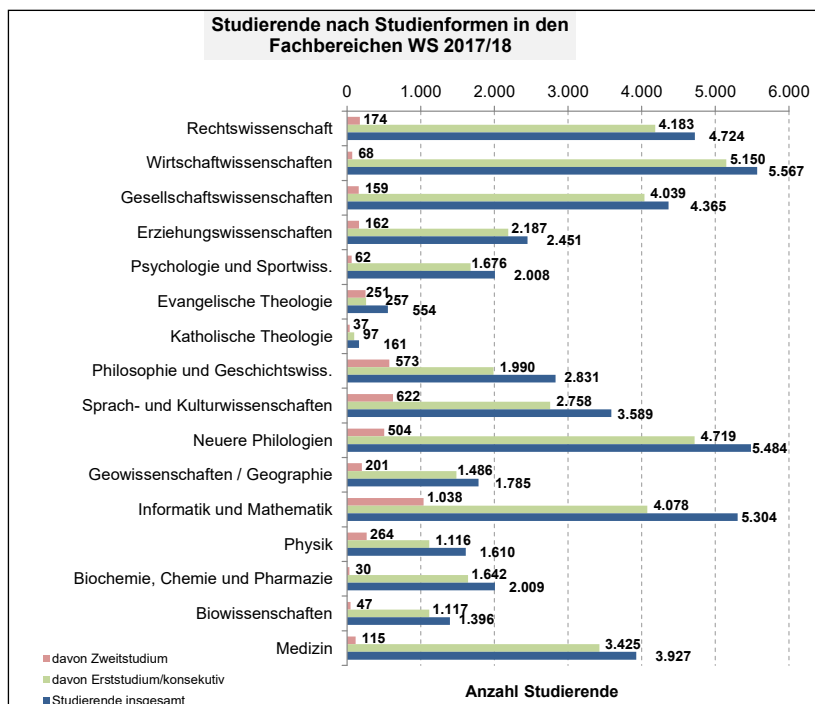
Studierende - Köpfe in den Fachbereichen nach Lehramt/Geschlecht												
	insgesamt						davon weiblich					
	insgesamt		in RSZ		im Lehramt		insgesamt		in RSZ		im Lehramt	
	absolut	in %	absolut	in %	absolut	in %	absolut	in %	absolut	in %	absolut	in %
<b>Studierende insgesamt</b>	<b>48.107</b>	<b>100%</b>	<b>33.601</b>	<b>100%</b>	<b>6.630</b>	<b>100%</b>	<b>27.515</b>	<b>100%</b>	<b>19.389</b>	<b>100%</b>	<b>4.557</b>	<b>100%</b>
<b>Fachbereiche</b>	<b>47.765</b>	<b>99%</b>	<b>33.259</b>	<b>99%</b>	<b>6.630</b>	<b>100%</b>	<b>27.303</b>	<b>99%</b>	<b>19.177</b>	<b>99%</b>	<b>4.557</b>	<b>100%</b>
Rechtswissenschaft	4.724	10%	2.885	9%	0	0%	2.759	10%	1.658	9%	0	0%
Wirtschaftswissenschaften	5.567	12%	4.193	13%	0	0%	2.482	9%	1.866	10%	0	0%
Gesellschaftswissenschaften	4.365	9%	2.647	8%	224	3%	2.391	9%	1.469	8%	99	2%
Erziehungswissenschaften	2.451	5%	1.690	5%	699	11%	1.974	7%	1.380	7%	534	12%
Psychologie und Sportwiss.	2.008	4%	1.270	4%	331	5%	1.176	4%	795	4%	109	2%
Evangelische Theologie	554	1%	403	1%	97	1%	341	1%	242	1%	74	2%
Katholische Theologie	161	0%	116	0%	96	1%	96	0%	70	0%	65	1%
Philosophie und Geschichtswiss.	2.831	6%	1.838	6%	623	9%	1.331	5%	880	5%	338	7%
Sprach- und Kulturwissenschaften	3.589	8%	2.315	7%	242	4%	2.419	9%	1.548	8%	188	4%
Neuere Philologien	5.484	11%	3.439	10%	1.885	28%	4.162	15%	2.638	14%	1.444	32%
Geowissenschaften / Geographie	1.785	4%	1.169	4%	230	3%	816	3%	562	3%	132	3%
Informatik und Mathematik	5.304	11%	4.051	12%	1.770	27%	2.438	9%	1.934	10%	1.320	29%
Physik	1.610	3%	1.157	3%	109	2%	501	2%	386	2%	45	1%
Biochemie, Chemie und Pharmazie	2.009	4%	1.542	5%	124	2%	1.116	4%	875	5%	67	1%
Biowissenschaften	1.396	3%	1.113	3%	200	3%	886	3%	709	4%	142	3%
Medizin	3.927	8%	3.431	10%	0	0%	2.415	9%	2.165	11%	0	0%
<b>DSH/Feststellungsprüfung/ Vorbereitungsstudium</b>	<b>342</b>	<b>1%</b>	<b>342</b>	<b>1%</b>	<b>0</b>	<b>0%</b>	<b>212</b>	<b>1%</b>	<b>212</b>	<b>1%</b>	<b>0</b>	<b>0%</b>



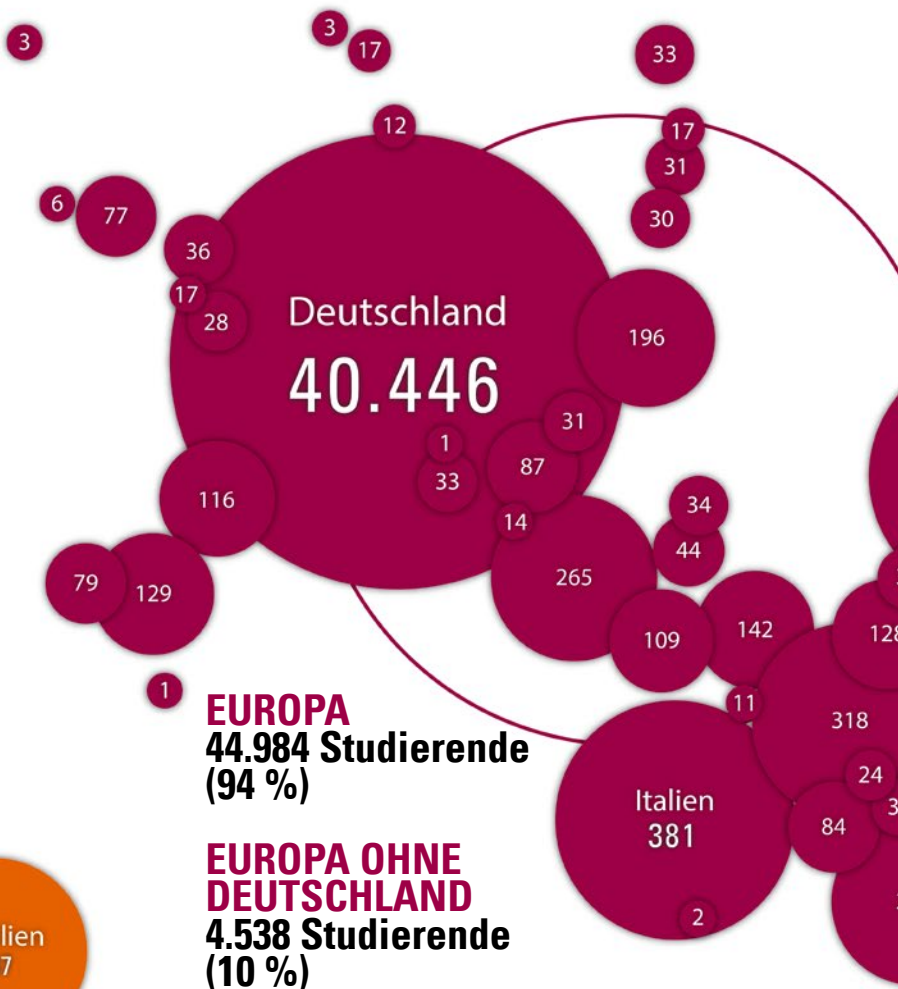
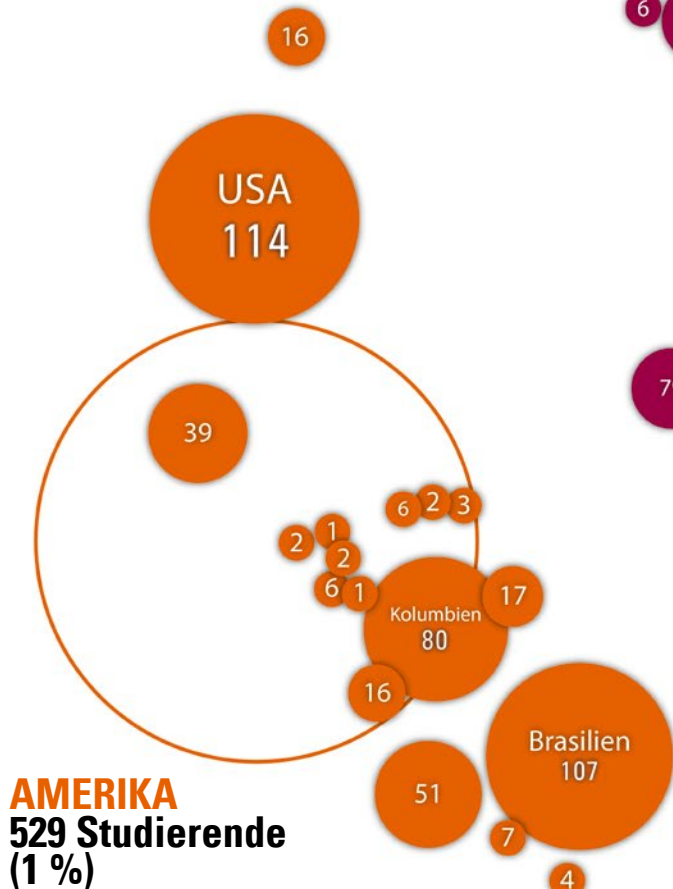
Studierende - Köpfe in den Fachbereichen															
	insgesamt			davon ausländ. Staatsangehörigkeit			davon deutsche Staatsangehörigkeit			davon Bildungsausländer			davon Bildungsinländer		
	insgesamt		in RSZ	insgesamt		in RSZ	insgesamt		in RSZ	insgesamt		in RSZ	insgesamt		in RSZ
	absolut	in %	absolut	absolut	in %	absolut	absolut	in %	absolut	absolut	in %	absolut	absolut	in %	absolut
<b>Studierende insgesamt</b>	<b>48.107</b>		<b>33.601</b>	<b>7.661</b>		<b>5.298</b>	<b>40.446</b>		<b>28.303</b>	<b>4.944</b>		<b>3.543</b>	<b>2.717</b>		<b>1.755</b>
<b>Fachbereiche</b>	<b>47.765</b>	<b>99%</b>	<b>33.259</b>	<b>7.342</b>	<b>96%</b>	<b>4.979</b>	<b>40.423</b>	<b>100%</b>	<b>28.280</b>	<b>4.625</b>	<b>94%</b>	<b>3.224</b>	<b>2.717</b>	<b>100%</b>	<b>1.755</b>
Rechtswissenschaft	4.724	10%	2.885	720	10%	395	4.004	10%	2.490	414	9%	278	306	11%	117
Wirtschaftswissenschaften	5.567	12%	4.193	1.269	17%	955	4.298	11%	3.238	983	21%	750	286	11%	205
Gesellschaftswissenschaften	4.365	9%	2.647	588	8%	361	3.777	9%	2.286	348	8%	205	240	9%	156
Erziehungswissenschaften	2.451	5%	1.690	321	4%	186	2.130	5%	1.504	222	5%	123	99	4%	63
Psychologie und Sportwiss.	2.008	4%	1.270	143	2%	82	1.865	5%	1.188	87	2%	52	56	2%	30
Evangelische Theologie	554	1%	403	39	1%	30	515	1%	373	23	0%	18	16	1%	12
Katholische Theologie	161	0%	116	31	0%	22	130	0%	94	12	0%	10	19	1%	12
Philosophie und Geschichtswiss.	2.831	6%	1.838	295	4%	203	2.536	6%	1.635	136	3%	98	159	6%	105
Sprach- und Kulturwissenschaften	3.589	8%	2.315	576	8%	374	3.013	7%	1.941	295	6%	203	281	10%	171
Neuere Philologien	5.484	11%	3.439	929	13%	583	4.555	11%	2.856	573	12%	354	356	13%	229
Geowissenschaften / Geographie	1.785	4%	1.169	129	2%	79	1.656	4%	1.090	63	1%	39	66	2%	40
Informatik und Mathematik	5.304	11%	4.051	882	12%	649	4.422	11%	3.402	425	9%	303	457	17%	346
Physik	1.610	3%	1.157	224	3%	162	1.386	3%	995	133	3%	109	91	3%	53
Biochemie, Chemie und Pharmazie	2.009	4%	1.542	267	4%	197	1.742	4%	1.345	157	3%	123	110	4%	74
Biowissenschaften	1.396	3%	1.113	236	3%	193	1.160	3%	920	183	4%	153	53	2%	40
Medizin	3.927	8%	3.431	693	9%	508	3.234	8%	2.923	571	12%	406	122	4%	102
<b>DSH/Feststellungsprüfung/Vorbereitungsstudium</b>	<b>342</b>	<b>1%</b>	<b>342</b>	<b>319</b>	<b>4%</b>	<b>319</b>	<b>23</b>	<b>0%</b>	<b>23</b>	<b>319</b>	<b>6%</b>	<b>319</b>	<b>0</b>	<b>0%</b>	<b>0</b>



Studierende - Köpfe in den Fachbereichen															
	insgesamt			davon Erststudium/ konsekutiver Master			davon Zweitstudium			davon Ergänzungs-und Erweiterungsstudium			davon Weiterbildungs-, Promotionsstudium, DSH/ Feststellungsprüfung/ Vorbereitungsstudium		
	insgesamt		in RSZ	insgesamt		in RSZ	insgesamt		in RSZ	insgesamt		in RSZ	insgesamt		in RSZ
	absolut	in %	absolut	absolut	in %	absolut	absolut	in %	absolut	absolut	in %	absolut	absolut	in %	absolut
<b>Studierende insgesamt</b>	<b>48.107</b>		<b>33.601</b>	<b>39.920</b>		<b>27.291</b>	<b>4.307</b>		<b>2.948</b>	<b>603</b>		<b>403</b>	<b>3.277</b>		<b>2.959</b>
<b>Fachbereiche</b>	<b>47.765</b>	<b>99%</b>	<b>33.259</b>	<b>39.920</b>	<b>100%</b>	<b>27.291</b>	<b>4.307</b>	<b>100%</b>	<b>2.948</b>	<b>603</b>	<b>100%</b>	<b>403</b>	<b>2.935</b>	<b>90%</b>	<b>2.617</b>
Rechtswissenschaft	4.724	10%	2.885	4.183	10%	2.490	174	4%	101	0	0%	0	367	11%	294
Wirtschaftswissenschaften	5.567	12%	4.193	5.150	13%	3.865	68	2%	48	0	0%	0	349	11%	280
Gesellschaftswissenschaften	4.365	9%	2.647	4.039	10%	2.419	159	4%	77	28	5%	12	139	4%	139
Erziehungswissenschaften	2.451	5%	1.690	2.187	5%	1.484	162	4%	110	37	6%	31	65	2%	65
Psychologie und Sportwiss.	2.008	4%	1.270	1.676	4%	1.048	62	1%	28	29	5%	12	241	7%	182
Evangelische Theologie	554	1%	403	257	1%	165	251	6%	194	22	4%	20	24	1%	24
Katholische Theologie	161	0%	116	97	0%	70	37	1%	23	13	2%	9	14	0%	14
Philosophie und Geschichtswiss.	2.831	6%	1.838	1.990	5%	1.271	573	13%	335	130	22%	94	138	4%	138
Sprach- und Kulturwissenschaften	3.589	7%	2.315	2.758	7%	1.685	622	14%	437	58	10%	42	151	5%	151
Neuere Philologien	5.484	11%	3.439	4.719	12%	2.970	504	12%	267	119	20%	63	142	4%	139
Geowissenschaften / Geographie	1.785	4%	1.169	1.486	4%	928	201	5%	152	27	4%	18	71	2%	71
Informatik und Mathematik	5.304	11%	4.051	4.078	10%	3.050	1.038	24%	837	90	15%	66	98	3%	98
Physik	1.610	3%	1.157	1.116	3%	738	264	6%	195	37	6%	31	193	6%	193
Biochemie, Chemie und Pharmazie	2.009	4%	1.542	1.642	4%	1.189	30	1%	20	7	1%	3	330	10%	330
Biowissenschaften	1.396	3%	1.113	1.117	3%	866	47	1%	19	6	1%	2	226	7%	226
Medizin	3.927	8%	3.431	3.425	9%	3.053	115	3%	105	0	0%	0	387	12%	273
<b>DSH/Feststellungsprüfung/ Vorbereitungsstudium</b>	<b>342</b>	<b>1%</b>	<b>342</b>	-	<b>0%</b>	-	-	<b>0%</b>	-	-	<b>0%</b>	-	<b>342</b>	<b>10%</b>	<b>342</b>



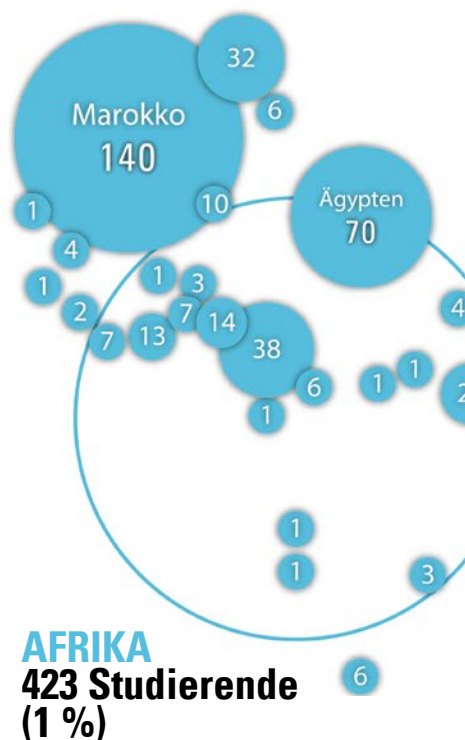
# STUDIERENDE NACH HERKUNFTSLAND – WINTERSEMESTER 2017/18



Afrika	Land	Anzahl
	Ägypten	70
	Algerien	12
	Angola	1
	Äthiopien	12
	Benin	4
	Botswana	1
	Burkina Faso	1
	Elfenbeinküste	9
	Eritrea	9
	Gambia	1
	Ghana	17
	Guinea	3
	Kamerun	32
	Kenia	25
	Kongo	4
	Libyen	5
	Madagaskar	8
	Marokko	140
	Mauritius	1
	Mosambik	1
	Nigeria	14
	Senegal	1
	Simbabwe	3
	Somalia	2
	Südafrika	5
	Sudan	2
	Tansania	1
	Togo	8
	Tunesien	30
	Uganda	1
	<b>Summe</b>	<b>423</b>

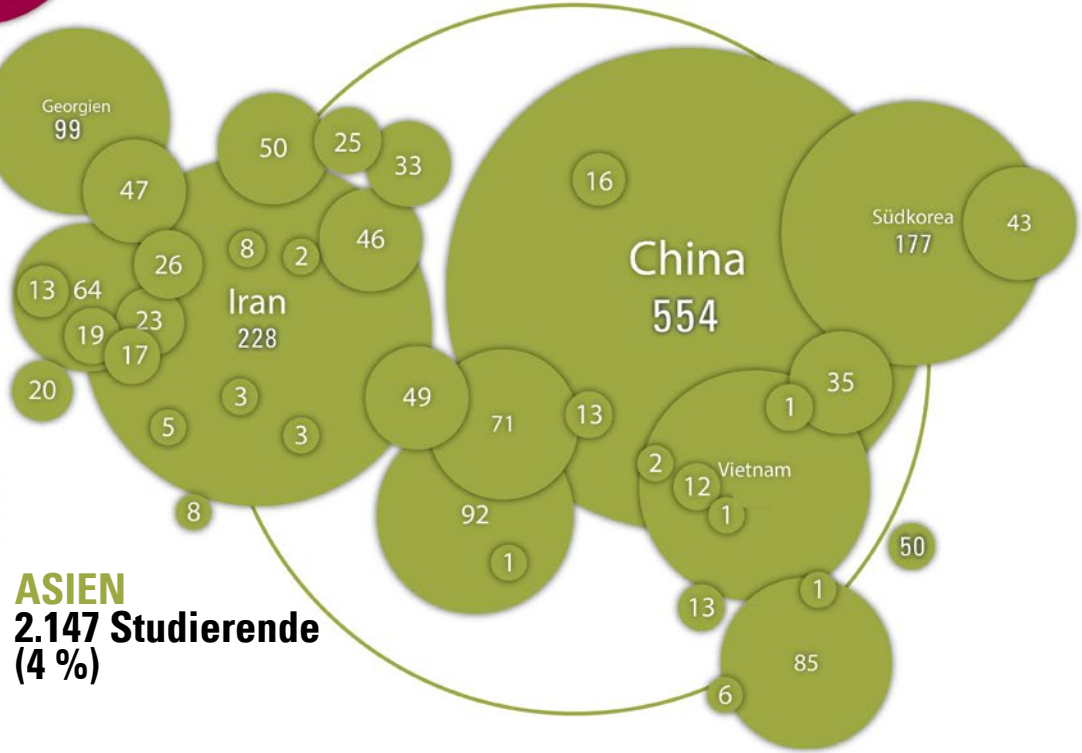
Asien	Land	Anzahl
	Afghanistan	50
	Armenien	52
	Aserbaidshjan	25
	Bahrain	1
	Bangladesch	8
	Brunei	2
	China	554
	Georgien	99
	Hongkong	1
	Indien	108
	Indonesien	85
	Irak	20
	Iran	228
	Israel	24
	Japan	50
	Jemen	10
	Jordanien	16
	Kambodscha	7
	Kasachstan	22
	Kirgisistan	27
	Südkorea	177

Europa	Land	Anzahl
	Albanien	86
	Belgien	20
	Bosnien und Herzegowina	118
	Bulgarien	284
	Dänemark	13





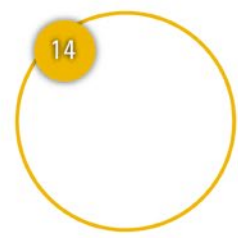
# WELT TOTAL 48.107 Studierende



Deutschland	40.446
Estland	14
Finnland	30
Frankreich	113
Griechenland	261
Irland	11
Island	5
Italien	381
Kosovo	25
Kroatien	263
Lettland	20
Liechtenstein	1
Litauen	27
Luxemburg	31
Malta	2
Mazedonien	30
Moldawien	26
Montenegro	9
Niederlande	39
Norwegen	4
Österreich	103
Polen	189
Portugal	70
Rumänien	124
Russland	366
San Marino	1
Schweden	25
Schweiz	37
Serbien	162
Slowakei	33

Slowenien	16
Spanien	144
Tschechien	32
Türkei	874
Ukraine	335
Ungarn	45
Vereinigtes Königreich	92
Weißrussland	68
Zypern	9
<b>Summe</b>	<b>4.538</b>

<b>Amerika</b>	
<b>Land</b>	<b>Anzahl</b>
Argentinien	10
Bolivien	13
Brasilien	107
Chile	19
Costa Rica	4
Dominikanische Republik	2
Ecuador	19
El Salvador	2
Haiti	1
Honduras	4
Kanada	20
Kolumbien	80
Kuba	7
Mexiko	46
Nicaragua	2
Panama	2
Paraguay	4



# AUSTRALIEN 14 Studierende (< 0,1 %)

Peru	53
Uruguay	1
Venezuela	19
USA	114
<b>Summe</b>	<b>529</b>

<b>Australien/Sonstige</b>	
<b>Land</b>	<b>Anzahl</b>
Australien	14
Neuseeland	1
Ohne Angabe	4
Staatenlos	5
<b>Summe</b>	<b>24</b>



**Die Studierenden nach  
Fachbereichen im  
Wintersemester 2017/18**

**A. Studierende nach Fachbereichen und Abschlüssen insgesamt, in der Regelstudienzeit, im 1. Fach- und 1. Hochschulsemester, nach Geschlecht und Bildungsherkunft im Wintersemester 2017/18**

FB	Fach	HF / NF	Abschluss	Studierende insgesamt	In RSZ	1. Fachsem.	1. Hochschulsesem.	Weiblich	Männlich	Bildungsinländer	Bildungsausländer
<b>FB 01</b>	<b>Rechtswissenschaft</b>			<b>5.194</b>	<b>3.194</b>	<b>753</b>	<b>617</b>	<b>3.037</b>	<b>2.157</b>	<b>342</b>	<b>455</b>
	Rechtswissenschaft	Hauptfach	Staatsexamen	4.420	2.647	556	466	2.599	1.821	305	171
			Abschluss im Ausl.	16	16	15	14	11	5		16
		Nebenfach	Promotion	189	189	15	1	87	102	4	64
			Bachelor	344	229	56	30	210	134	30	33
			Magister	33	1			17	16	2	2
				<b>5.002</b>	<b>3.082</b>	<b>642</b>	<b>511</b>	<b>2.924</b>	<b>2.078</b>	<b>341</b>	<b>286</b>
	<b>Rechtswissenschaft Ergebnis</b>										
	LL.M. Europäisches u. Internationales Wirtschaftsrecht	Hauptfach	Magister	9	3	3		5	4	1	0
	<b>LL.M. Europäisches u. Internationales Wirtschaftsrecht Ergebnis</b>			<b>9</b>	<b>3</b>	<b>3</b>	<b>0</b>	<b>5</b>	<b>4</b>	<b>1</b>	<b>0</b>
	LL.M. für im Ausland graduierte Juristinnen und Juristen	Hauptfach	Magister	41	24	23	21	30	11	0	37
	<b>LL.M. für im Ausland graduierte Juristinnen und Juristen Ergebnis</b>			<b>41</b>	<b>24</b>	<b>23</b>	<b>21</b>	<b>30</b>	<b>11</b>	<b>0</b>	<b>37</b>
	LL.M. Law and Finance	Hauptfach	Master	78	42	42	42	34	44		69
	<b>LL.M. Law and Finance Ergebnis</b>			<b>78</b>	<b>42</b>	<b>42</b>	<b>42</b>	<b>34</b>	<b>44</b>	<b>0</b>	<b>69</b>
	Master of Laws in Legal Theory (LL.M.)	Hauptfach	Magister	34	25	25	25	18	16		34
	<b>Master of Laws in Legal Theory (LL.M.) Ergebnis</b>			<b>34</b>	<b>25</b>	<b>25</b>	<b>25</b>	<b>18</b>	<b>16</b>	<b>0</b>	<b>34</b>
	Master of Laws in International Banking, Securit. a. Finance	Hauptfach	Master	30	18	18	18	26	4		29
	<b>Master of Laws in International Banking, Securit. a. Finance Ergebnis</b>			<b>30</b>	<b>18</b>	<b>18</b>	<b>18</b>	<b>26</b>	<b>4</b>	<b>0</b>	<b>29</b>
	<b>FB 02 Wirtschaftswissenschaften</b>			<b>6.335</b>	<b>4.758</b>	<b>1.401</b>	<b>871</b>	<b>2.850</b>	<b>3.485</b>	<b>321</b>	<b>1.125</b>
	Betriebswirtschaftslehre	Hauptfach	Master	435	308	150	15	175	260	18	57
			Magister	1					1		
			Promotion	102	102	13	1	34	68	2	16
		Nebenfach	Bachelor	272	190	17	10	161	111	14	35
			Magister	21	3			11	10	2	5
	<b>Betriebswirtschaftslehre Ergebnis</b>			<b>831</b>	<b>603</b>	<b>180</b>	<b>26</b>	<b>381</b>	<b>450</b>	<b>36</b>	<b>113</b>
	Volkswirtschaftslehre	Hauptfach	Promotion	30	30	1	1	9	21	1	8
		Nebenfach	Bachelor	214	147	18	8	97	117	6	23
			Magister	18	3			6	12		4
	<b>Volkswirtschaftslehre Ergebnis</b>			<b>262</b>	<b>180</b>	<b>19</b>	<b>8</b>	<b>112</b>	<b>150</b>	<b>7</b>	<b>35</b>
	Wirtschaftspädagogik	Hauptfach	Bachelor	229	181	79	62	151	78	17	11
			Master	178	119	57	178	126	52	8	9
			Promotion	7	7	2		5	2		
	<b>Wirtschaftspädagogik Ergebnis</b>			<b>414</b>	<b>307</b>	<b>138</b>	<b>62</b>	<b>282</b>	<b>132</b>	<b>25</b>	<b>20</b>
	International Management	Hauptfach	Master	100	100	47	38	56	44	4	78
	<b>International Management Ergebnis</b>			<b>100</b>	<b>100</b>	<b>47</b>	<b>38</b>	<b>56</b>	<b>44</b>	<b>4</b>	<b>78</b>
	Wirtschaftswissenschaften	Hauptfach	Bachelor	3.798	2.942	708	554	1.630	2.168	210	390
			Abschluss im Ausl.	106	106	105	100	61	45		104
	<b>Wirtschaftswissenschaften Ergebnis</b>			<b>3.904</b>	<b>3.048</b>	<b>813</b>	<b>654</b>	<b>1.691</b>	<b>2.213</b>	<b>210</b>	<b>494</b>
	Modern East Asian Studies	Hauptfach	Master	84	34	16	6	64	20	1	35
	<b>Modern East Asian Studies Ergebnis</b>			<b>84</b>	<b>34</b>	<b>16</b>	<b>6</b>	<b>64</b>	<b>20</b>	<b>1</b>	<b>35</b>
	Master of Finance	Hauptfach	Master	74	72			21	53	7	14
	<b>Master of Finance Ergebnis</b>			<b>74</b>	<b>72</b>	<b>0</b>	<b>0</b>	<b>21</b>	<b>53</b>	<b>7</b>	<b>14</b>
	International Economics and Economic Policy	Hauptfach	Master	88	60	20	12	36	52	6	35
	<b>International Economics and Economic Policy Ergebnis</b>			<b>88</b>	<b>60</b>	<b>20</b>	<b>12</b>	<b>36</b>	<b>52</b>	<b>6</b>	<b>35</b>
	Money and Finance	Hauptfach	Master	124	88	46	28	51	73	9	71
	<b>Money and Finance Ergebnis</b>			<b>124</b>	<b>88</b>	<b>46</b>	<b>28</b>	<b>51</b>	<b>73</b>	<b>9</b>	<b>71</b>
	Graduate School of Economics, Finance and Management	Hauptfach	Master	157	76	42	15	56	101	2	97
			Promotion	181	112	27	7	57	124	8	91
	<b>Graduate School of Economics, Finance and Management Ergebnis</b>			<b>338</b>	<b>188</b>	<b>69</b>	<b>22</b>	<b>113</b>	<b>225</b>	<b>10</b>	<b>188</b>
	Master in Management (engl.)	Hauptfach	Master	43	5			18	25	4	26
	<b>Master in Management (engl.) Ergebnis</b>			<b>43</b>	<b>5</b>	<b>0</b>	<b>0</b>	<b>18</b>	<b>25</b>	<b>4</b>	<b>26</b>
	Pharma Business Administration	Hauptfach	Master	38	38	18	6	15	23	1	10
	<b>Pharma Business Administration Ergebnis</b>			<b>38</b>	<b>38</b>	<b>18</b>	<b>6</b>	<b>15</b>	<b>23</b>	<b>1</b>	<b>10</b>
	Digital Transformation Management	Hauptfach	Master	35	35	35	9	10	25	1	6
	<b>Digital Transformation Management Ergebnis</b>			<b>35</b>	<b>35</b>	<b>35</b>	<b>9</b>	<b>10</b>	<b>25</b>	<b>1</b>	<b>6</b>

FB	Fach	HF / NF	Abschluss	Studierende insgesamt	In RSZ	1. Fachsem.	1. Hochschulesem.	Weiblich	Männlich	Bildungsinländer	Bildungsausländer
<b>FB 03</b>	<b>Gesellschaftswissenschaften</b>			<b>6.674</b>	<b>4.154</b>	<b>1.724</b>	<b>886</b>	<b>3.653</b>	<b>3.021</b>	<b>369</b>	<b>501</b>
	Arbeitslehre	Nebenfach	LA Förderschule	2				1	1		
	<b>Arbeitslehre Ergebnis</b>			<b>2</b>	<b>0</b>	<b>0</b>	<b>0</b>	<b>1</b>	<b>1</b>	<b>0</b>	<b>0</b>
	Politikwissenschaft	Hauptfach	Bachelor	1.464	963	442	279	635	829	79	138
			Master	197	105	57	1	94	103	7	16
			Diplom	1				1			
			Magister	26	2			7	19	3	3
			Abschluss im Ausl.	12	12	12	12	6	6		12
			Promotion	75	75	4	2	34	41	5	15
		Nebenfach	Bachelor	574	410	178	109	306	268	32	52
			Magister	66	7	2		32	34	4	4
	<b>Politikwissenschaft Ergebnis</b>			<b>2.415</b>	<b>1.574</b>	<b>695</b>	<b>403</b>	<b>1.115</b>	<b>1.300</b>	<b>130</b>	<b>240</b>
	Sozialkunde	Hauptfach	LA Haupt-/Realschule	7				6	1	1	
			LA Gymnasium	20				8	12	2	
	<b>Sozialkunde Ergebnis</b>			<b>27</b>	<b>0</b>	<b>0</b>	<b>0</b>	<b>14</b>	<b>13</b>	<b>3</b>	<b>0</b>
	Soziologie	Hauptfach	Bachelor	1.628	1.010	427	288	1.059	569	111	101
			Master	438	219	116	5	291	147	14	17
			Diplom	1				1			
			Magister	17	17	17	14	8	9		3
			Abschluss im Ausl.	17	17	15	14	12	5		16
			Promotion	66	66	1		36	30	4	15
		Nebenfach	Bachelor	638	428	171	104	338	300	26	54
			Magister	88	8			53	35	4	7
	<b>Soziologie Ergebnis</b>			<b>2.893</b>	<b>1.748</b>	<b>730</b>	<b>411</b>	<b>1.797</b>	<b>1.096</b>	<b>159</b>	<b>213</b>
	Politische Theorie	Hauptfach	Master	164	77	40	3	55	109	4	8
	<b>Politische Theorie Ergebnis</b>			<b>164</b>	<b>77</b>	<b>40</b>	<b>3</b>	<b>55</b>	<b>109</b>	<b>4</b>	<b>8</b>
	Internationale Studien/Friedens- und Konfliktforschung	Hauptfach	Master	264	151	65	5	178	86	8	9
	<b>Internationale Studien/Friedens- und Konfliktforschung Ergebnis</b>			<b>264</b>	<b>151</b>	<b>65</b>	<b>5</b>	<b>178</b>	<b>86</b>	<b>8</b>	<b>9</b>
	Politik und Wirtschaft	Hauptfach	LA Haupt-/Realschule	277	139	44	15	147	130	33	9
			LA Gymnasium	408	282	72	34	196	212	24	14
			LA Förderschule	56	43	10	4	32	24	1	1
	<b>Politik und Wirtschaft Ergebnis</b>			<b>741</b>	<b>464</b>	<b>126</b>	<b>53</b>	<b>375</b>	<b>366</b>	<b>58</b>	<b>24</b>
	Wirtschafts- und Finanzsoziologie	Hauptfach	Master	93	65	34	1	48	45	3	3
	<b>Wirtschafts- und Finanzsoziologie Ergebnis</b>			<b>93</b>	<b>65</b>	<b>34</b>	<b>1</b>	<b>48</b>	<b>45</b>	<b>3</b>	<b>3</b>
	Gender Studies	Nebenfach	Bachelor	73	73	34	10	68	5	4	4
			Magister	2	2			2			
	<b>Gender Studies Ergebnis</b>			<b>75</b>	<b>75</b>	<b>34</b>	<b>10</b>	<b>70</b>	<b>5</b>	<b>4</b>	<b>4</b>
<b>FB 04</b>	<b>Erziehungswissenschaften</b>			<b>10.948</b>	<b>7.592</b>	<b>1.907</b>	<b>1.086</b>	<b>8.008</b>	<b>2.940</b>	<b>648</b>	<b>501</b>
	Bildungswissenschaften Lehramt	Hauptfach	LA Grundschule	1.257	931	251	158	1.073	184	51	31
			LA Haupt-/Realschule	1.741	1.086	241	162	1.166	575	200	53
			LA Förderschule	2.590	1.700	320	224	1.546	1.044	172	90
			LA Gymnasium	664	543	143	96	518	146	12	6
	<b>Bildungswissenschaften Lehramt Ergebnis</b>			<b>6.252</b>	<b>4.270</b>	<b>955</b>	<b>640</b>	<b>4.303</b>	<b>1.949</b>	<b>435</b>	<b>180</b>
	Grundwissenschaften Lehramt	Hauptfach	LA Grundschule	7				6	1	1	1
			LA Haupt-/Realschule	11				4	7		
			LA Gymnasium	21	1			14	7	2	
			LA Förderschule	3				1	2		
	<b>Grundwissenschaften Lehramt Ergebnis</b>			<b>42</b>	<b>1</b>	<b>0</b>	<b>0</b>	<b>25</b>	<b>17</b>	<b>3</b>	<b>1</b>



FB	Fach	HF / NF	Abschluss	Studierende insgesamt	In RSZ	1. Fachsem.	1. Hochschulesem.	Weiblich	Männlich	Bildungsinländer	Bildungsausländer
	Erziehungswissenschaft	Hauptfach	Bachelor	1.276	798	185	115	1.049	227	67	175
			Master	484	309	98	2	402	82	20	34
			Diplom	36				22	14	1	2
			Magister	20				14	6	1	3
			Abschluss im Ausl.	2	2	2	2	1	1	1	2
			Promotion	67	67	11	1	51	16	2	7
		Nebenfach	Bachelor	459	271	84	42	301	158	20	50
			Magister	69	7			54	15	8	10
	<b>Erziehungswissenschaft. Ergebnis</b>			<b>2.413</b>	<b>1.454</b>	<b>380</b>	<b>162</b>	<b>1.894</b>	<b>519</b>	<b>119</b>	<b>283</b>
	Lernhilfe/Lernbehindertepädagogik	Hauptfach	LA Förderschule	578	491	137	74	451	127	13	6
	<b>Lernhilfe/Lernbehindertepädagogik. Ergebnis</b>			<b>578</b>	<b>491</b>	<b>137</b>	<b>74</b>	<b>451</b>	<b>127</b>	<b>13</b>	<b>6</b>
	Erziehungshilfe	Hauptfach	LA Förderschule	434	378	118	56	337	97	8	6
	<b>Erziehungshilfe. Ergebnis</b>			<b>434</b>	<b>378</b>	<b>118</b>	<b>56</b>	<b>337</b>	<b>97</b>	<b>8</b>	<b>6</b>
	Praktisch Bildbare	Hauptfach	LA Förderschule	446	382	105	62	346	100	8	4
	<b>Praktisch Bildbare. Ergebnis</b>			<b>446</b>	<b>382</b>	<b>105</b>	<b>62</b>	<b>346</b>	<b>100</b>	<b>8</b>	<b>4</b>
	Sachunterricht	Hauptfach	LA Grundschule	651	498	167	90	551	100	34	17
		Nebenfach	LA Grundschule	14				10	4		
	<b>Sachunterricht. Ergebnis</b>			<b>665</b>	<b>498</b>	<b>167</b>	<b>90</b>	<b>561</b>	<b>104</b>	<b>34</b>	<b>17</b>
	Islamische Religion	Hauptfach	LA Haupt-/Realschule	77	77	33	8	64	13	20	2
			LA Gymnasium	41	41	12	4	27	14	8	2
	<b>Islamische Religion. Ergebnis</b>			<b>118</b>	<b>118</b>	<b>45</b>	<b>12</b>	<b>91</b>	<b>27</b>	<b>28</b>	<b>4</b>
<b>FB 05</b>	<b>Psychologie und Sportwissenschaften</b>			<b>2.682</b>	<b>1.736</b>	<b>600</b>	<b>226</b>	<b>1.548</b>	<b>1.134</b>	<b>78</b>	<b>96</b>
	Sportwissenschaft	Hauptfach	Bachelor	516	309	133	90	193	323	19	16
			Promotion	1					1		
		Nebenfach	Magister	6	6	2	1	1	5	1	2
	<b>Sportwissenschaft. Ergebnis</b>			<b>523</b>	<b>315</b>	<b>135</b>	<b>91</b>	<b>194</b>	<b>329</b>	<b>20</b>	<b>18</b>
	Sport	Hauptfach	LA Grundschule	154	119	36	7	109	45	1	
			LA Haupt-/Realschule	265	122	33		98	167	20	3
			LA Gymnasium	369	240	43	15	137	232	13	6
			LA Förderschule	84	66	17	6	53	31		
		Nebenfach	LA Grundschule	3				2	1		
			LA Förderschule	1					1		
	<b>Sport. Ergebnis</b>			<b>876</b>	<b>547</b>	<b>129</b>	<b>35</b>	<b>399</b>	<b>477</b>	<b>34</b>	<b>9</b>
	Psychologie	Hauptfach	Bachelor	472	364	134	88	377	95	14	36
			Master	364	239	126	3	287	77	2	9
			Diplom	1				1			
			Abschluss im Ausl.	5	5	5	5	3	2		5
			Promotion	79	79	11	2	66	13	2	8
		Nebenfach	Bachelor	4					3		1
			Magister	11				9	2		2
	<b>Psychologie. Ergebnis</b>			<b>936</b>	<b>687</b>	<b>276</b>	<b>98</b>	<b>744</b>	<b>192</b>	<b>18</b>	<b>61</b>
	Sports Medical Training	Hauptfach	Master	56	1			19	37	2	1
	<b>Sports Medical Training. Ergebnis</b>			<b>56</b>	<b>1</b>	<b>0</b>	<b>0</b>	<b>19</b>	<b>37</b>	<b>2</b>	<b>1</b>
	Sportmed. Training/Leistungsphys. (Sports Medical Training)	Hauptfach	Master	55	48	24	1	27	28	2	2
	<b>Sportmed. Training/Leistungsphys. (Sports Medical Training). Ergebnis</b>			<b>55</b>	<b>48</b>	<b>24</b>	<b>1</b>	<b>27</b>	<b>28</b>	<b>1</b>	<b>2</b>
	Kinder- und Jugendlichenpsychotherapie	Hauptfach	Abschlusszeugnis	69	46	7		67	2	2	1
	<b>Kinder- und Jugendlichenpsychotherapie. Ergebnis</b>			<b>69</b>	<b>46</b>	<b>7</b>	<b>0</b>	<b>67</b>	<b>2</b>	<b>2</b>	<b>1</b>
	Psychoanalyse	Nebenfach	Magister	2				1	1	1	0
	<b>Psychoanalyse. Ergebnis</b>			<b>2</b>	<b>0</b>	<b>0</b>	<b>0</b>	<b>1</b>	<b>1</b>	<b>1</b>	<b>0</b>
	Ausbildungsprogramm Psychologische Psychotherapie	Hauptfach	Abschlusszeugnis	91	53	10	1	69	22	2	2
	<b>Ausbildungsprogramm Psychologische Psychotherapie. Ergebnis</b>			<b>91</b>	<b>53</b>	<b>10</b>	<b>1</b>	<b>69</b>	<b>22</b>	<b>2</b>	<b>2</b>
	Sozialwissenschaften des Sports	Hauptfach	Master	74	39	19		28	46	2	2
	<b>Sozialwissenschaften des Sports. Ergebnis</b>			<b>74</b>	<b>39</b>	<b>19</b>	<b>0</b>	<b>28</b>	<b>46</b>	<b>0</b>	<b>2</b>

FB	Fach	HF / NF	Abschluss	Studierende insgesamt	In RSZ	1. Fachsem.	1. Hochschulesem.	Weiblich	Männlich	Bildungsinländer	Bildungsausländer
<b>FB 06</b>	<b>Evangelische Theologie</b>			<b>1.186</b>	<b>889</b>	<b>231</b>	<b>104</b>	<b>817</b>	<b>369</b>	<b>45</b>	<b>40</b>
	Evangelische Theologie	Hauptfach	LA Grundschule LA Haupt-/Realschule	182 185	150 128	33 22	19 16	168 146	14 39	1 4	3 3
			LA Gymnasium LA Förderschule Diplom kirchliche Prüfung Promotion LA Grundschule LA Förderschule	102 37 47 23 21 1 1	68 32 1 21 1 1	13 3 1 4 1 1 1	7 1 1 1 1 1 1	63 31 29 12 11 1 1	39 6 18 11 10 1 1	3 1 1 1 1 1 1	
	<b>Evangelische Theologie Ergebnis</b>	Nebenfach	LA Grundschule LA Förderschule								
	Religionswissenschaft	Hauptfach	Bachelor Master Magister Zusatzstudium Promotion Bachelor Magister	<b>599</b> 106 20 5 1 3 168 11	<b>400</b> 73 20 1 1 3 138 1	<b>75</b> 32 10 1 1 72 1	<b>44</b> 12 1 1 1 41 1	<b>461</b> 69 14 3 1 104 6	<b>138</b> 37 6 2 2 64 5	<b>10</b> 6 2 2 1 18 5	<b>14</b> 6 2 2 1 11 1
	<b>Religionswissenschaft Ergebnis</b>	Nebenfach	Magister	<b>314</b>	<b>236</b>	<b>114</b>	<b>54</b>	<b>198</b>	<b>116</b>	<b>26</b>	<b>21</b>
	Vergleichende Religionswissenschaft	Hauptfach	Master	<b>9</b>	<b>0</b>	<b>0</b>	<b>0</b>	<b>9</b>	<b>0</b>	<b>2</b>	<b>0</b>
	<b>Vergleichende Religionswissenschaft Ergebnis</b>	Hauptfach	Magister	<b>264</b>	<b>253</b>	<b>42</b>	<b>6</b>	<b>149</b>	<b>115</b>	<b>7</b>	<b>5</b>
	Evangel. Theologie (Magister Theologiae) Ergebnis			<b>264</b>	<b>253</b>	<b>42</b>	<b>6</b>	<b>149</b>	<b>115</b>	<b>7</b>	<b>5</b>
<b>FB 07</b>	<b>Katholische Theologie</b>			<b>536</b>	<b>376</b>	<b>73</b>	<b>32</b>	<b>371</b>	<b>165</b>	<b>58</b>	<b>19</b>
	Katholische Theologie	Hauptfach	Bachelor LA Grundschule LA Haupt-/Realschule LA Gymnasium LA Förderschule Magister Promotion Bachelor LA Grundschule LA Förderschule Magister	43 113 136 109 19 7 8 67 1 1 8	35 84 99 76 13 7 8 51 1 1 8	9 14 14 15 3 1 1 16 1 1 8	1 8 8 11 1 1 1 3 1 1 4	26 105 99 76 17 1 1 31 1 1 4	17 8 37 33 2 6 7 36 1 1 4	4 6 22 14 1 1 1 4 1 1 1	3 2 2 2 1 3 2 1 1 1
	<b>Katholische Theologie Ergebnis</b>	Nebenfach	Magister	<b>512</b>	<b>366</b>	<b>71</b>	<b>32</b>	<b>362</b>	<b>150</b>	<b>53</b>	<b>15</b>
	Religionsphilosophie	Hauptfach	Master Magister Zusatzstudium Promotion Bachelor Magister	7 6 1 6 2 2	3 1 1 6 2 2	2 1 1 1 1 1	1 1 1 1 1 1	1 2 1 3 2 2	6 4 3 3 2 2	2 4 1 1 1 1	1 1 3 2 1 1
	<b>Religionsphilosophie Ergebnis</b>	Nebenfach	Bachelor Magister	<b>24</b>	<b>10</b>	<b>2</b>	<b>0</b>	<b>9</b>	<b>15</b>	<b>5</b>	<b>4</b>

FB	Fach	HF / NF	Abschluss	Studierende insgesamt	In RSZ	1. Fachsem.	1. Hochschulesem.	Weiblich	Männlich	Bildungsinländer	Bildungsausländer
FB 08	Philosophie und Geschichtswissenschaften			<b>7.348</b>	<b>5.002</b>	<b>1.859</b>	<b>982</b>	<b>3.748</b>	<b>3.600</b>	<b>448</b>	<b>280</b>
	Geschichte	Hauptfach	Bachelor	433	355	94	59	152	281	21	19
			Master	21	13	7		8	13		
			LA Haupt-/Realschule	505	351	111	61	325	180	60	12
			LA Gymnasium	536	338	66	40	276	260	32	14
			LA Förderschule	52	41	11	6	34	18		
			Magister	77	2			26	51	3	1
			Zusatzstudium	3	3			2	1		
			Abschluss im Ausl.	2	2	2	2	1	1		1
			Promotion	37	37	1		15	22		1
		Nebenfach	Bachelor	1.088	846	345	206	525	563	54	50
			Magister	61	12	1	1	23	38	3	1
				<b>2.815</b>	<b>2.000</b>	<b>638</b>	<b>374</b>	<b>1.387</b>	<b>1.428</b>	<b>174</b>	<b>99</b>
	<b>Geschichte Ergebnis</b>										
	Philosophie	Hauptfach	Bachelor	731	533	292	121	282	449	42	27
			Master	121	72	25	3	34	87	5	18
			LA Gymnasium	540	389	84	30	323	217	35	16
			Magister	183				61	122	8	5
			Zusatzstudium	7	7			5	2		
			Abschluss im Ausl.	4	4	2	2	1	3		4
			Promotion	48	48	4	1	19	29		15
		Nebenfach	Bachelor	1.057	815	473	283	558	499	68	25
			Magister	51	5			23	28	4	1
				<b>2.742</b>	<b>1.873</b>	<b>880</b>	<b>440</b>	<b>1.306</b>	<b>1.436</b>	<b>164</b>	<b>111</b>
	<b>Philosophie Ergebnis</b>										
	Ethnologie	Hauptfach	Bachelor	672	439	175	89	425	247	37	18
			Master	47	29	11		34	13	2	6
			Magister	51				32	19	2	2
			Zusatzstudium	2	2			1	1		
			Abschl. im Ausl.	1	1	1	1	1	1		1
			Promotion	20	20	2	1	12	8		9
		Nebenfach	Bachelor	609	377	77	43	392	217	52	22
			Magister	50	23			29	21	2	2
				<b>1.452</b>	<b>891</b>	<b>266</b>	<b>134</b>	<b>926</b>	<b>526</b>	<b>96</b>	<b>60</b>
	<b>Ethnologie Ergebnis</b>										
	Alte Geschichte	Hauptfach	Promotion	8	8	1			8		
		Nebenfach	Magister	1					1		
				<b>9</b>	<b>8</b>	<b>1</b>	<b>0</b>	<b>0</b>	<b>9</b>	<b>0</b>	<b>0</b>
	<b>Alte Geschichte Ergebnis</b>										
	Mittlere und neuere Geschichte	Hauptfach	Magister	29				12	17	1	
			Promotion	26	26			13	13		
		Nebenfach	Magister	14				8	6		2
				<b>69</b>	<b>26</b>	<b>0</b>	<b>0</b>	<b>33</b>	<b>36</b>	<b>1</b>	<b>2</b>
	<b>Mittlere und neuere Geschichte Ergebnis</b>										
	Geschichte (mit Auflagen)	Hauptfach	Master	6				3	3		
				<b>6</b>	<b>0</b>	<b>0</b>	<b>0</b>	<b>3</b>	<b>3</b>	<b>0</b>	<b>0</b>
	<b>Geschichte (mit Auflagen) Ergebnis</b>										
	Geschichte u. Philosophie d. Wissenschaften	Nebenfach	Bachelor	228	196	74	34	83	145	11	7
			Magister	27	8			10	17	2	1
				<b>255</b>	<b>204</b>	<b>74</b>	<b>34</b>	<b>93</b>	<b>162</b>	<b>13</b>	<b>8</b>
	<b>Geschichte u. Philosophie d. Wissenschaften Ergebnis</b>										

FB	Fach	HF / NF	Abschluss	Studierende insgesamt	In RSZ	1. Fachsem.	1. Hochschulesem.	Weiblich	Männlich	Bildungsinländer	Bildungsausländer
<b>FB 09 Sprach- und Kulturwissenschaften</b>	<b>Afrikanische Sprachwissenschaften</b>	Hauptfach	Master Promotion	7.287	4.916	1.855	865	4.793	2.494	544	525
	<b>Afrikanische Sprachwissenschaften Ergebnis</b>										
	<b>Afrikanische Sprachwissenschaften Ergebnis</b>	Hauptfach	Bachelor	4	4	2	0	4	0	0	1
	<b>Klassische Archäologie</b>	Hauptfach	Master Magister Zusatzstudium Promotion	73 6 26 3	57 6 3 4	20 6 14 4	13 3 3 15	40 3 14 102	33 3 12 83	6 1 3 7	3 1 3 9
	<b>Klassische Archäologie Ergebnis</b>	Nebenfach	Bachelor Magister	185 33	139 3	44	15	102 19	83 14	7 1	9 1
	<b>Klassische Archäologie Ergebnis</b>	Hauptfach	Magister	330	212	70	28	184	146	18	14
	<b>Südstasienswissenschaften</b>	Hauptfach	Magister	4				4			
	<b>Südstasienswissenschaften Ergebnis</b>	Nebenfach	Promotion Magister	7 1	7	0	0	3 7	4 1	4 1	6 6
	<b>Südstasienswissenschaften Ergebnis</b>	Hauptfach	LA Gymnasium	12	7	0	0	7	5	0	6
	<b>Griechisch</b>	Hauptfach	LA Gymnasium	19	14	2	1	12	7	1	0
	<b>Griechisch Ergebnis</b>	Hauptfach	Bachelor Master Abschluss im Ausl. Promotion	349 3 2 4	228 1 2 4	122 1 1 2	64 3 1 2	188 3 2 2	161 3 2 2	29 1 2 2	15 1 2 2
	<b>Japanologie</b>	Nebenfach	Bachelor Magister	184 13	138	82	46	108	76	8	20
	<b>Japanologie Ergebnis</b>	Hauptfach	LA Grundschule LA Haupt-/Realschule LA Gymnasium LA Förderschule	555	373	207	111	311	244	40	39
	<b>Japanologie Ergebnis</b>	Nebenfach	LA Grundschule LA Haupt-/Realschule LA Gymnasium LA Förderschule	78 72 186 33	62 49 125 26	11 9 19 3	5 3 5 2	74 60 153 28	4 12 33 5	3 3 8 1	2 6 6 6
	<b>Kunsterziehung</b>	Hauptfach	Bachelor Master Magister Zusatzstudium Abschl. im Ausl. Promotion	369	262	42	15	315	54	15	8
	<b>Kunsterziehung Ergebnis</b>	Nebenfach	Bachelor Magister	643 135	498 91	176 26	101 2	505 125	138 10	39 4	54 11
	<b>Kunsterziehung Ergebnis</b>	Hauptfach	Magister Zusatzstudium Abschl. im Ausl.	133 4 1	5 4 1	5 4 1	2 1 1	110 4 1	23 9 1	10 1 1	9 1 1
	<b>Kunsterziehung Ergebnis</b>	Nebenfach	Bachelor Magister	44 705	44 558	1 211	1 124	28 493	16 212	4 53	6 46
	<b>Kunsterziehung Ergebnis</b>	Hauptfach	LA Gymnasium	1.735	1.205	415	228	1.303	432	112	133
	<b>Kunsterziehung Ergebnis</b>	Nebenfach	LA Gymnasium	135	78	18	11	79	56	8	1
	<b>Latein</b>	Hauptfach	LA Grundschule LA Haupt-/Realschule LA Förderschule	135	78	18	11	79	56	8	1
	<b>Latein Ergebnis</b>	Hauptfach	LA Grundschule LA Haupt-/Realschule LA Förderschule	54 47	37 31	3 5	1 2	46 29	8 18	8 1	1 1
	<b>Musik</b>	Hauptfach	LA Gymnasium	23	19	2	1	19	4		
	<b>Musik Ergebnis</b>	Hauptfach	Bachelor Master Magister Zusatzstudium Promotion	124	87	10	4	94	30	1	1
	<b>Musik Ergebnis</b>	Nebenfach	Bachelor Magister	263 27	197 25	53 8	33 2	144 16	119 11	9 1	18 5
	<b>Musik Ergebnis</b>	Hauptfach	Magister Zusatzstudium	96 6	1 6	1 6	46 4	46 2	50 2	8 2	12 2
	<b>Musik Ergebnis</b>	Nebenfach	Promotion Bachelor Magister	15 206 9	15 158 1	2 74 1	2 38	6 100 6	9 106 3	1 11 2	5 17 1
	<b>Musikwissenschaft</b>	Hauptfach	Bachelor Magister	622	403	137	73	322	300	32	58
	<b>Musikwissenschaft Ergebnis</b>	Nebenfach	Bachelor Magister								

FB	Fach	HF / NF	Abschluss	Studierende insgesamt	In RSZ	1. Fachsem.	1. Hochschulesem.	Weiblich	Männlich	Bildungsinländer	Bildungsausländer
	Orientalistik	Hauptfach Nebenfach	Promotion Magister	1 1	1			1			
	<b>Orientalistik Ergebnis</b>			<b>2</b>	<b>1</b>	<b>0</b>	<b>0</b>	<b>2</b>	<b>0</b>	<b>0</b>	<b>0</b>
	Russisch	Hauptfach	LA Gymnasium	2				2			
	<b>Russisch Ergebnis</b>			<b>2</b>	<b>0</b>	<b>0</b>	<b>0</b>	<b>2</b>	<b>0</b>	<b>0</b>	<b>0</b>
	Sinologie	Hauptfach	Bachelor Master Magister Abschluss im Ausl.	145 18 8 2	101 8 8	39 8	18	89 11 7	56 2 2	11 2 2	15 2 2
			Promotion Abschluss im Ausl.	2	2	2	2	2	2	1	2
		Nebenfach	Promotion Bachelor Magister	1 132 8	1 94	39	10	92 7	40 1	14 3	20
	<b>Sinologie Ergebnis</b>			<b>308</b>	<b>206</b>	<b>88</b>	<b>30</b>	<b>202</b>	<b>106</b>	<b>31</b>	<b>39</b>
	Turkologie	Hauptfach	Promotion	1	1			1			
	<b>Turkologie Ergebnis</b>			<b>1</b>	<b>1</b>	<b>0</b>	<b>0</b>	<b>0</b>	<b>1</b>	<b>0</b>	<b>1</b>
	Kulturanthropologie und Europäische Ethnologie	Hauptfach	Bachelor Master Magister Abschluss im Ausl.	136 15 1 1	96	42	25	88 13	48 2	3	8 1
			Promotion	3	3			1	1		1
		Nebenfach	Bachelor Magister	143 10	103 1	43	22	102 6	41 4	14	7 2
	<b>Kulturanthropologie und Europäische Ethnologie Ergebnis</b>			<b>309</b>	<b>204</b>	<b>85</b>	<b>47</b>	<b>213</b>	<b>96</b>	<b>17</b>	<b>20</b>
	Judaistik	Hauptfach	Bachelor Master Magister Zusatzstudium	40 1 6 3	25 1 1	11 1	1	29 4 2	11 2 1	2	3
		Nebenfach	Promotion Bachelor Magister	2 44 2	37	24	9	22 1	22 1	1	3
	<b>Judaistik Ergebnis</b>			<b>98</b>	<b>68</b>	<b>37</b>	<b>10</b>	<b>60</b>	<b>38</b>	<b>4</b>	<b>3</b>
	Kunst - Medien - Kulturelle Bildung	Hauptfach	Master Magister Zusatzstudium	3 38 1	3 2	3		3 30	3 8		1
		Nebenfach	Promotion Bachelor Magister	15 158 17	15 79 2	15 22	7	11 125 17	4 33 4	1 9 4	1 10 2
	<b>Kunst - Medien - Kulturelle Bildung Ergebnis</b>			<b>232</b>	<b>102</b>	<b>25</b>	<b>7</b>	<b>187</b>	<b>45</b>	<b>19</b>	<b>13</b>
	Altorientalische Philologie	Nebenfach	Magister	6				3	3	1	2
	<b>Altorientalische Philologie Ergebnis</b>			<b>6</b>	<b>0</b>	<b>0</b>	<b>0</b>	<b>3</b>	<b>3</b>	<b>1</b>	<b>2</b>
	Archäometrie	Nebenfach	Bachelor Magister	40 7	27	9	5	18 2	22 5	1	1
	<b>Archäometrie Ergebnis</b>			<b>47</b>	<b>27</b>	<b>9</b>	<b>5</b>	<b>20</b>	<b>27</b>	<b>1</b>	<b>2</b>
	Archäologie und Kulturgeschichte des Vorderen Orients	Hauptfach	Bachelor Master Magister Zusatzstudium	64 1 13 1	55 1	7	4	34 3	30 3	2	5
		Nebenfach	Promotion Bachelor Magister	87 6	72 2	24	13	45 2	42 4	5 4	8
	<b>Archäologie und Kulturgeschichte des Vorderen Orients Ergebnis</b>			<b>181</b>	<b>138</b>	<b>31</b>	<b>17</b>	<b>95</b>	<b>86</b>	<b>8</b>	<b>16</b>
	Vergleichende Sprachwissenschaften	Hauptfach	Promotion	6	6			3	3		3
	<b>Vergleichende Sprachwissenschaften Ergebnis</b>			<b>6</b>	<b>6</b>	<b>0</b>	<b>0</b>	<b>3</b>	<b>3</b>	<b>0</b>	<b>3</b>
	Phonetik	Hauptfach Nebenfach	Promotion Magister	4 1	4			2 1	2		2

FB	Fach	HF / NF	Abschluss	Studierende insgesamt	In RSZ	1. Fachsem.	1. Hochschulesem.	Weiblich	Männlich	Bildungsinländer	Bildungsausländer
	<b>Phonetik Ergebnis</b>			<b>5</b>	<b>4</b>	<b>0</b>	<b>0</b>	<b>3</b>	<b>2</b>	<b>0</b>	<b>2</b>
	Griechische Philologie	Hauptfach	Bachelor	32	31	6		17	15	4	3
			Magister	4				2	2		1
			Zusatzstudium	1	1			1			
			Promotion	1	1			1			
		Nebenfach	Bachelor	58	47	21	10	25	33	6	
			Magister	5				1	4		
	<b>Griechische Philologie Ergebnis</b>			<b>101</b>	<b>80</b>	<b>27</b>	<b>10</b>	<b>47</b>	<b>54</b>	<b>10</b>	<b>4</b>
	Vor- u. Frühgeschichtliche Archäologie	Hauptfach	Bachelor	94	77	17	7	43	51		5
			Master	7	3	2		5	2		
			Magister	16				11	5	1	2
			Zusatzstudium	3	3			1	2		
			Promotion	14	14			6	8		2
		Nebenfach	Bachelor	101	81	20	8	49	52	3	5
			Magister	10	1			3	7	2	
	<b>Vor- u. Frühgeschichtliche Archäologie Ergebnis</b>			<b>245</b>	<b>179</b>	<b>39</b>	<b>15</b>	<b>118</b>	<b>127</b>	<b>6</b>	<b>14</b>
	Hilfswissenschaften des Altertums	Hauptfach	Promotion	1	1			1			
		Nebenfach	Magister	1				1			
	<b>Hilfswissenschaften des Altertums Ergebnis</b>			<b>2</b>	<b>1</b>	<b>0</b>	<b>0</b>	<b>2</b>	<b>0</b>	<b>0</b>	<b>0</b>
	Archäologie und Geschichte der römischen Provinzen	Hauptfach	Bachelor	49	37	15	7	14	35	2	
			Master	4	3	3		2	2		1
			Magister	5				2	3		
			Promotion	2	2	1		1	1		
		Nebenfach	Bachelor	79	67	35	20	35	44	2	2
			Magister	12	3			4	8	1	4
	<b>Archäologie und Geschichte der römischen Provinzen Ergebnis</b>			<b>151</b>	<b>112</b>	<b>54</b>	<b>27</b>	<b>58</b>	<b>93</b>	<b>4</b>	<b>4</b>
	Latinerische Philologie	Hauptfach	Bachelor	26	18	2		11	15	1	1
			Master	1	1	1		1			
			Magister	10				4	6		1
			Zusatzstudium	3	3			2	1		1
			Promotion	7	7	2		6	1		
		Nebenfach	Bachelor	48	48	18	6	16	32	1	1
			Magister	6				1	5	1	
	<b>Lateinische Philologie Ergebnis</b>			<b>101</b>	<b>77</b>	<b>23</b>	<b>6</b>	<b>41</b>	<b>60</b>	<b>4</b>	<b>3</b>
	Ostslavistik	Hauptfach	Promotion	1	1			1			
	<b>Ostslavistik Ergebnis</b>			<b>1</b>	<b>1</b>	<b>0</b>	<b>0</b>	<b>0</b>	<b>1</b>	<b>0</b>	<b>0</b>
	Empirische Sprachwissenschaft	Hauptfach	Bachelor	22				15	7	1	4
			Master	17	2	1		10	7	2	4
			Abschl. im Ausl.	1	1	1	1	11	4	1	1
		Nebenfach	Bachelor	15				9	3	1	1
			Magister	12	1			1	3	1	1
	<b>Empirische Sprachwissenschaft Ergebnis</b>			<b>67</b>	<b>4</b>	<b>2</b>	<b>1</b>	<b>45</b>	<b>22</b>	<b>5</b>	<b>11</b>
	Islamische Religion	Hauptfach	Master	28	1			15	13	5	2
			Abschl. im Ausl.	2	2	2	2	1	1	1	1
	<b>Islamische Religion Ergebnis</b>			<b>30</b>	<b>3</b>	<b>2</b>	<b>2</b>	<b>16</b>	<b>14</b>	<b>5</b>	<b>3</b>
	Sprachen und Kulturen Südostasiens	Hauptfach	Bachelor	85	46	15	4	63	22	10	4
		Nebenfach	Bachelor	110	84	57	23	72	38	4	13
			Magister	3	2			2	1		
	<b>Sprachen und Kulturen Südostasiens Ergebnis</b>			<b>198</b>	<b>132</b>	<b>72</b>	<b>27</b>	<b>137</b>	<b>61</b>	<b>14</b>	<b>17</b>
	Islamische Studien	Hauptfach	Bachelor	354	244	96	50	252	102	80	12
			Master	72	31	21	7	43	29	24	7
			Abschluss im Ausl.	1	1	1	1	1	1	1	1
			Promotion	12	12	3		5	7	2	2
	<b>Islamische Studien Ergebnis</b>			<b>439</b>	<b>288</b>	<b>121</b>	<b>51</b>	<b>301</b>	<b>138</b>	<b>106</b>	<b>22</b>
	Curatorial Studies	Hauptfach	Master	63	33	18	4	46	17	4	11



FB	Fach	HF / NF	Abschluss	Studierende insgesamt	In RSZ	1. Fachsem.	1. Hochschulesem.	Weiblich	Männlich	Bildungsländer	Bildungsländer
	<b>Curatorial Studies Ergebnis</b>			<b>63</b>	<b>33</b>	<b>18</b>	<b>4</b>	<b>46</b>	<b>17</b>	<b>0</b>	<b>11</b>
	Empirische Sprachwissenschaft	Hauptfach	Bachelor	278	214	80	32	217	61	29	20
			Master	16	9	8		14	2	3	2
		Nebenfach	Promotion	2	2	2	2	2			2
			Bachelor	285	216	97	51	190	95	40	19
			Magister	6	5			5	1	1	
	<b>Empirische Sprachwissenschaft Ergebnis</b>			<b>587</b>	<b>446</b>	<b>187</b>	<b>85</b>	<b>428</b>	<b>159</b>	<b>73</b>	<b>43</b>
	Japan in der Welt	Hauptfach	Master	33	10	5		26	7		4
	<b>Japan in der Welt Ergebnis</b>			<b>33</b>	<b>10</b>	<b>5</b>	<b>0</b>	<b>26</b>	<b>7</b>	<b>0</b>	<b>4</b>
	Southeast Asian Studies	Hauptfach	Master	30	17	13	8	22	8	2	16
	<b>Southeast Asian Studies Ergebnis</b>			<b>30</b>	<b>17</b>	<b>13</b>	<b>8</b>	<b>22</b>	<b>8</b>	<b>2</b>	<b>16</b>
	Archäologie von Münze, Geld und von Wirtschaft in der Antike	Hauptfach	Bachelor	12	11	4		2	10		
			Master	1	1	1			1		
		Nebenfach	Bachelor	18	14	9	3	4	14	2	
			Magister	1					1		
	<b>Archäologie von Münze, Geld und von Wirtschaft in der Antike Ergebnis</b>			<b>32</b>	<b>26</b>	<b>14</b>	<b>3</b>	<b>6</b>	<b>26</b>	<b>2</b>	<b>0</b>
	Science and Technology Studies	Hauptfach	Master	15	15	15	1	8	7		2
	<b>Science and Technology Studies Ergebnis</b>			<b>15</b>	<b>15</b>	<b>15</b>	<b>1</b>	<b>8</b>	<b>7</b>	<b>0</b>	<b>2</b>
	Koreastudien	Nebenfach	Bachelor	90	90	85	39	71	19	5	8
	<b>Koreastudien Ergebnis</b>			<b>90</b>	<b>90</b>	<b>85</b>	<b>39</b>	<b>71</b>	<b>19</b>	<b>5</b>	<b>8</b>
	<b>FB 10 Neuere Philologien</b>			<b>10.440</b>	<b>6.859</b>	<b>2.067</b>	<b>1.115</b>	<b>7.982</b>	<b>2.458</b>	<b>659</b>	<b>853</b>
	American Studies	Hauptfach	Bachelor	258	163	40	26	188	70	28	13
			Master	41	21	11	4	29	12	1	11
			Magister	41				25	16	2	7
			Promotion	11	11	1		9	2	1	2
		Nebenfach	Bachelor	268	210	68	29	189	79	18	12
			Magister	22	2			16	6	2	
	<b>American Studies Ergebnis</b>			<b>641</b>	<b>407</b>	<b>120</b>	<b>59</b>	<b>456</b>	<b>185</b>	<b>51</b>	<b>47</b>
	Englisch/Anglistik	Hauptfach	LA Grundschule	229	179	51	28	201	28	8	13
			LA Haupt-/Realschule	326	203	47	20	242	84	30	26
			LA Gymnasium	777	560	115	74	532	245	54	34
			LA Förderschule	59	49	13	6	51	8	4	1
		Nebenfach	LA Grundschule	3				1	2		
	<b>Englisch/Anglistik Ergebnis</b>			<b>1.394</b>	<b>991</b>	<b>226</b>	<b>128</b>	<b>1.027</b>	<b>367</b>	<b>96</b>	<b>74</b>
	Französisch	Hauptfach	LA Haupt-/Realschule	104	56	5	3	86	18	13	11
			LA Gymnasium	273	176	25	14	213	60	29	15
	<b>Französisch Ergebnis</b>			<b>377</b>	<b>232</b>	<b>30</b>	<b>17</b>	<b>299</b>	<b>78</b>	<b>42</b>	<b>26</b>
	Deutsch	Hauptfach	LA Grundschule	1.274	978	286	160	1.087	187	51	34
			LA Haupt-/Realschule	463	297	62	34	390	73	41	27
			LA Gymnasium	642	423	64	41	483	159	22	17
			LA Förderschule	256	220	69	45	214	42	7	3
		Nebenfach	LA Grundschule	5				3	2		
			LA Förderschule	6				3	3	2	
	<b>Deutsch Ergebnis</b>			<b>2.646</b>	<b>1.918</b>	<b>481</b>	<b>280</b>	<b>2.180</b>	<b>466</b>	<b>123</b>	<b>81</b>
	Italienisch	Hauptfach	LA Gymnasium	67	40	6	3	42	25	15	13
	<b>Italienisch Ergebnis</b>			<b>67</b>	<b>40</b>	<b>6</b>	<b>3</b>	<b>42</b>	<b>25</b>	<b>15</b>	<b>13</b>

FB	Fach	HF / NF	Abschluss	Studierende insgesamt	In RSZ	1. Fachsem.	1. Hochschulesem.	Weiblich	Männlich	Bildungsinländer	Bildungsausländer
	Skandinavistik	Hauptfach	Bachelor	93	69	33	19	71	22		2
Master			10	6	2		4	6			
Nebenfach		Magister	29	1			20	9	1		2
		Zusatzstudium Promotion	3 2	3 2			3 1	1			
			Bachelor	121	102	55	19	89	32	3	9
			Magister	16	3			13	3		1
	<b>Skandinavistik Ergebnis</b>			<b>274</b>	<b>186</b>	<b>90</b>	<b>38</b>	<b>201</b>	<b>73</b>	<b>6</b>	<b>13</b>
	Theater-, Film- und Medienwissenschaft	Hauptfach	Bachelor	307	197	88	55	230	77	14	45
Master			91	54	30	2	63	28	1	5	
Nebenfach		Magister	36	1			25	11	3		10
		Abschluss im Ausl. Promotion	1 18	1 18	1 1		9	9	2		8
			Bachelor	8				1	7		2
			Magister	8				6	2		2
	<b>Theater-, Film- und Medienwissenschaft Ergebnis</b>			<b>469</b>	<b>271</b>	<b>120</b>	<b>59</b>	<b>334</b>	<b>135</b>	<b>20</b>	<b>70</b>
	Romanistik	Hauptfach	Bachelor	278	176	41	24	220	58	33	42
Magister			91	2			66	25	6		28
Nebenfach		Zusatzstudium Abschluss im Ausl. Promotion	1 18 12	1 18 12	1 18 2		17 17 8	1 4			18 5
		Bachelor	337	234	74	30	239	98	26		49
			Magister	65	4			46	19	5	11
	<b>Romanistik Ergebnis</b>			<b>802</b>	<b>447</b>	<b>135</b>	<b>72</b>	<b>597</b>	<b>205</b>	<b>70</b>	<b>153</b>
	Spanisch	Hauptfach	LA Gymnasium	332	206	29	21	251	81	44	39
			<b>Spanisch Ergebnis</b>		<b>332</b>	<b>206</b>	<b>29</b>	<b>21</b>	<b>251</b>	<b>81</b>	<b>44</b>
	Allgemeine und vergleichende Literaturwissenschaft	Hauptfach	Bachelor	282	206	113	64	214	68	10	12
Magister			31	1			20	11	1		1
Nebenfach		Zusatzstudium Abschluss im Ausl. Promotion	1 5 13	1 5 13	2 2		3 6	2 7			5 6
		Bachelor	332	226	120	69	243	89	11		24
			Bachelor	277	199	58	37	223	54	22	27
			Magister	45	1			29	16	1	7
			Abschluss im Ausl. Promotion	7 24	7 24	7 1	7	4 20	3 4	3 4	6 4
			Bachelor	334	232	82	51	246	88	21	21
			Magister	31	4			23	8	3	3
	<b>English Studies Ergebnis</b>			<b>718</b>	<b>467</b>	<b>148</b>	<b>95</b>	<b>545</b>	<b>173</b>	<b>48</b>	<b>68</b>
	Germanistik	Hauptfach	Bachelor	1.052	696	241	147	794	258	62	64
Magister			118	1			75	43	2	15	
Nebenfach		Zusatzstudium Abschluss im Ausl. Promotion	4 19 44	4 19 44	4 18 3		3 15 27	1 4 17	3 4 17	1 4 11	1 1 1
		Bachelor	324	216	88	51	245	79	11		28
			Magister	68	6			44	24	6	7
	<b>Germanistik Ergebnis</b>			<b>1.629</b>	<b>988</b>	<b>350</b>	<b>215</b>	<b>1.203</b>	<b>426</b>	<b>82</b>	<b>145</b>
	Linguistics	Hauptfach	Master	23	23	7	1	15	8		4
			Abschluss im Ausl.	1	1	1	1	1	1		
	<b>Linguistics Ergebnis</b>			<b>24</b>	<b>24</b>	<b>8</b>	<b>2</b>	<b>15</b>	<b>9</b>	<b>0</b>	<b>4</b>
	Buch- und Medienpraxis	Hauptfach	Bachelor	11	7	6	11	10	1		
			<b>Buch- und Medienpraxis Ergebnis</b>		<b>11</b>	<b>7</b>	<b>6</b>	<b>0</b>	<b>10</b>	<b>1</b>	<b>0</b>

FB	Fach	HF / NF	Abschluss	Studierende insgesamt	In RSZ	1. Fachsem.	1. Hochschulesem.	Weiblich	Männlich	Bildungsinländer	Bildungsausländer
	Linguistik	Hauptfach	Bachelor	158	115	57	28	126	32	14	10
			Master	8	4			7	1		
			Abschluss im Ausl.	3	3	3	3	2	1		3
			Promotion	10	10	1	1	7	3		2
	<b>Linguistik Ergebnis</b>			<b>179</b>	<b>132</b>	<b>61</b>	<b>32</b>	<b>142</b>	<b>37</b>	<b>14</b>	<b>15</b>
	Dramaturgie	Hauptfach	Master	26	12	5	2	24	2	2	4
	<b>Dramaturgie Ergebnis</b>			<b>26</b>	<b>12</b>	<b>5</b>	<b>2</b>	<b>24</b>	<b>2</b>	<b>2</b>	<b>4</b>
	Kognitive Linguistik	Hauptfach	Master	1				1			
			Promotion	3	3			1	2		1
	<b>Kognitive Linguistik Ergebnis</b>			<b>4</b>	<b>3</b>	<b>0</b>	<b>0</b>	<b>2</b>	<b>2</b>	<b>0</b>	<b>1</b>
	Audiovisual and Cinema Studies	Hauptfach	Master	29	16	8		22	7	1	
			Abschluss im Ausl.	3	3	3	3	2	1		3
	<b>Audiovisual and Cinema Studies Ergebnis</b>			<b>32</b>	<b>19</b>	<b>11</b>	<b>3</b>	<b>24</b>	<b>8</b>	<b>1</b>	<b>3</b>
	Romanistische Linguistik	Hauptfach	Master	5	4			4	1	1	1
	<b>Romanistische Linguistik Ergebnis</b>			<b>5</b>	<b>4</b>	<b>0</b>	<b>0</b>	<b>4</b>	<b>1</b>	<b>1</b>	<b>1</b>
	Anglophone Literatures	Hauptfach	Master	66	33	17	9	57	9	2	26
			Promotion	1	1	1	1	1	1		
	<b>Anglophone Literatures Ergebnis</b>			<b>67</b>	<b>34</b>	<b>18</b>	<b>9</b>	<b>57</b>	<b>10</b>	<b>2</b>	<b>26</b>
	Deutsche Literatur	Hauptfach	Master	161	89	28	3	133	28	3	13
	<b>Deutsche Literatur Ergebnis</b>			<b>161</b>	<b>89</b>	<b>28</b>	<b>3</b>	<b>133</b>	<b>28</b>	<b>3</b>	<b>13</b>
	Filmkultur	Hauptfach	Master	57	28	11	1	34	23	2	3
	<b>Filmkultur Ergebnis</b>			<b>57</b>	<b>28</b>	<b>11</b>	<b>1</b>	<b>34</b>	<b>23</b>	<b>2</b>	<b>3</b>
	Moving Cultures	Hauptfach	Master	63	37	17	1	58	5	2	9
			Abschluss im Ausl.	1	1	1	1	1	1		1
	<b>Moving Cultures Ergebnis</b>			<b>64</b>	<b>38</b>	<b>18</b>	<b>2</b>	<b>58</b>	<b>6</b>	<b>2</b>	<b>10</b>
	Ästhetik	Hauptfach	Master	60	37	19		42	18	1	4
	<b>Ästhetik Ergebnis</b>			<b>60</b>	<b>37</b>	<b>19</b>	<b>0</b>	<b>42</b>	<b>18</b>	<b>1</b>	<b>4</b>
	Comparative Literature	Hauptfach	Master	39	27	13	1	33	6		5
	<b>Comparative Literature Ergebnis</b>			<b>39</b>	<b>27</b>	<b>13</b>	<b>1</b>	<b>33</b>	<b>6</b>	<b>0</b>	<b>5</b>
	Romanistische Literatur- und Kulturwissenschaft	Hauptfach	Master	10	6	2	2	9	1	2	2
	<b>Romanistische Literatur- und Kulturwissenschaft Ergebnis</b>			<b>10</b>	<b>6</b>	<b>2</b>	<b>0</b>	<b>9</b>	<b>1</b>	<b>2</b>	<b>2</b>
	Deutsch-Portugiesische Studien	Hauptfach	Master	8	8	5	2	8	0	1	3
	<b>Deutsch-Portugiesische Studien Ergebnis</b>			<b>8</b>	<b>8</b>	<b>5</b>	<b>2</b>	<b>8</b>	<b>0</b>	<b>1</b>	<b>3</b>
	Italienstudien	Hauptfach	Master	7	7	2	2	5	2		5
	<b>Italienstudien Ergebnis</b>			<b>7</b>	<b>7</b>	<b>2</b>	<b>0</b>	<b>5</b>	<b>2</b>	<b>0</b>	<b>5</b>
	Comparative Dramaturgy and Performance Research	Hauptfach	Master	5	5	5	2	4	1		1
	<b>Comparative Dramaturgy and Performance Research Ergebnis</b>			<b>5</b>	<b>5</b>	<b>5</b>	<b>2</b>	<b>4</b>	<b>1</b>	<b>0</b>	<b>1</b>
	<b>FB 11 Geowissenschaften / Geographie</b>			<b>2.722</b>	<b>1.911</b>	<b>803</b>	<b>348</b>	<b>1.358</b>	<b>1.364</b>	<b>138</b>	<b>93</b>
	Geowissenschaften	Hauptfach	Bachelor	401	252	132	71	157	244	18	13
			Master	87	50	15		36	51	4	5
			Abschluss im Ausl.	2	2	1	1		2		2
			Promotion	50	50			22	28		12
	<b>Geowissenschaften Ergebnis</b>			<b>540</b>	<b>354</b>	<b>148</b>	<b>72</b>	<b>215</b>	<b>325</b>	<b>22</b>	<b>32</b>
	Geographie	Hauptfach	Bachelor	629	442	269	123	282	347	17	10
			LA Haupt-/Realschule	415	307	105	43	265	150	56	11
			LA Gymnasium	300	243	67	34	178	122	20	7
			LA Förderschule	56	49	4		48	8		
			Abschluss im Ausl.	2	2	2	2	2	2		2
			Promotion	11	11	1		2	9		2
		Nebenfach	Bachelor	269	209	60	31	111	158	10	12
			LA Förderschule	1				1			
			Magister	4				2	2	1	
	<b>Geographie Ergebnis</b>			<b>1.687</b>	<b>1.263</b>	<b>508</b>	<b>233</b>	<b>891</b>	<b>796</b>	<b>104</b>	<b>44</b>

FB	Fach	HF / NF	Abschluss	Studierende insgesamt	In RSZ	1. Fachsem.	1. Hochschulesem.	Weiblich	Männlich	Bildungsinländer	Bildungsausländer
	Geologie	Hauptfach	Diplom	2				1	1		
			Promotion	5	5			2	3		
	<b>Geologie Ergebnis</b>			<b>7</b>	<b>5</b>	<b>0</b>	<b>0</b>	<b>3</b>	<b>4</b>	<b>0</b>	<b>0</b>
	Geophysik	Hauptfach	Promotion	1	1			1	1		
	<b>Geophysik Ergebnis</b>			<b>1</b>	<b>1</b>	<b>0</b>	<b>0</b>	<b>0</b>	<b>1</b>	<b>0</b>	<b>0</b>
	Meteorologie	Hauptfach	Bachelor	116	91	58	40	56	60	5	1
			Master	40	22	10		18	22	2	1
			Diplom	7				1	6		
			Promotion	4	4			2	2		1
	<b>Meteorologie Ergebnis</b>			<b>167</b>	<b>117</b>	<b>68</b>	<b>40</b>	<b>77</b>	<b>90</b>	<b>7</b>	<b>3</b>
	Umweltwissenschaften	Hauptfach	Master	106	61	29	1	64	42	1	6
	<b>Umweltwissenschaften Ergebnis</b>			<b>106</b>	<b>61</b>	<b>29</b>	<b>1</b>	<b>64</b>	<b>42</b>	<b>1</b>	<b>6</b>
	Physische Geographie	Hauptfach	Master	54	26	9		26	28	2	3
	<b>Physische Geographie Ergebnis</b>			<b>54</b>	<b>26</b>	<b>9</b>	<b>0</b>	<b>26</b>	<b>28</b>	<b>2</b>	<b>3</b>
	Geographien der Globalisierung	Hauptfach	Master	160	84	41	2	82	78	2	5
	<b>Geographien der Globalisierung Ergebnis</b>			<b>160</b>	<b>84</b>	<b>41</b>	<b>2</b>	<b>82</b>	<b>78</b>	<b>2</b>	<b>5</b>
<b>FB 12</b>	<b>Informatik und Mathematik</b>			<b>6.589</b>	<b>5.067</b>	<b>1.707</b>	<b>865</b>	<b>3.175</b>	<b>3.414</b>	<b>564</b>	<b>489</b>
	Informatik	Hauptfach	Bachelor	1.871	1.560	642	360	509	1.362	179	219
			Master	221	132	27	1	46	175	19	40
			LA Haupt-/Realschule	93	65	8	3	48	45	13	4
			LA Gymnasium	96	72	19	3	38	58	3	8
			LA Förderschule	3	3			2	1		
			Magister	1					1		
			Abschluss im Ausl.	3	3	2	2	2	1		3
			Promotion	54	54	4	2	9	45	2	20
		Nebenfach	Bachelor	13	10	4		4	9		2
			Magister	4	3			1	3		1
	<b>Informatik Ergebnis</b>			<b>2.359</b>	<b>1.902</b>	<b>706</b>	<b>371</b>	<b>659</b>	<b>1.700</b>	<b>216</b>	<b>297</b>
	Mathematik	Hauptfach	Bachelor	1.262	931	365	161	515	747	120	85
			Master	111	65	20	1	37	74	11	7
			LA Grundschule	1.270	998	303	158	1.082	188	51	34
			LA Haupt-/Realschule	660	487	99	62	439	221	99	15
			LA Gymnasium	490	374	93	57	267	223	42	8
			LA Förderschule	54	45	15	11	41	13		1
			Abschluss im Ausl.	1	1	1	1	1	1		1
			Promotion	31	31	3		10	21	1	2
		Nebenfach	Bachelor	4	3	2	1	3	1		2
			LA Grundschule	1					3		
			LA Förderschule	1					1		
			Magister	2				1	1		
	<b>Mathematik Ergebnis</b>			<b>3.889</b>	<b>2.935</b>	<b>901</b>	<b>452</b>	<b>2.399</b>	<b>1.490</b>	<b>324</b>	<b>155</b>
	Bioinformatik	Hauptfach	Bachelor	129	105	53	38	56	73	5	11
			Master	50	24	5		15	35	2	4
			Promotion	15	15	1	1	7	8	1	5
	<b>Bioinformatik Ergebnis</b>			<b>194</b>	<b>144</b>	<b>59</b>	<b>39</b>	<b>78</b>	<b>116</b>	<b>8</b>	<b>20</b>
	Wirtschaftsinformatik	Hauptfach	Master	147	86	41	3	39	108	16	17
	<b>Wirtschaftsinformatik Ergebnis</b>			<b>147</b>	<b>86</b>	<b>41</b>	<b>3</b>	<b>39</b>	<b>108</b>	<b>16</b>	<b>17</b>

FB	Fach	HF / NF	Abschluss	Studierende insgesamt	In RSZ	1. Fachsem.	1. Hochschulesem.	Weiblich	Männlich	Bildungsinländer	Bildungsausländer
FB 13	Physik	Hauptfach	Bachelor	2.012	1.473	496	249	666	1.346	124	145
			Master	893	613	215	119	256	637	60	41
			LA Haupt-/Realschule	223	148	40	5	48	175	9	20
			LA Gymnasium	177	130	30	7	90	87	29	5
			LA Förderschule	211	162	39	13	84	127	12	7
			Magister	5	2			3	2		
			Abschluss im Ausl.	1					1		
			Promotion	2	2	2	2	1	1	1	2
		Nebenfach	Bachelor	193	193	15	4	39	154	1	49
			Magister	4	3	1		4			
				2				1	1		
				1.711	1.253	342	150	522	1.189	112	124
	<b>Physik Ergebnis</b>	Nebenfach	Bachelor	1	1	1	1	0	1	0	0
	<b>Geschichte der Naturwissenschaften Ergebnis</b>	Hauptfach	Bachelor	1	1	1	0	0	1	0	0
	Biophysik		Master	247	189	142	98	125	122	11	17
			Promotion	50	27	10	1	18	32	1	3
				3	3	1	1	1	2	1	1
				300	219	153	99	144	156	12	21
FB 14	<b>Biochemie, Chemie und Pharmazie</b>			2.191	1.681	444	287	1.206	985	121	160
	Biochemie	Hauptfach	Bachelor	199	177	79	67	110	89	2	10
			Master	102	61	37	1	51	51	5	4
			Diplom	1				1			
			Abschluss im Ausl.	1	1				1		1
			Promotion	109	109	7	1	63	46	2	32
		Nebenfach	Bachelor	1					1		
				413	348	123	69	225	188	9	47
	<b>Biochemie Ergebnis</b>	Hauptfach	Bachelor	344	235	109	93	126	218	30	21
	Chemie		Master	220	129	46	1	99	121	27	21
			LA Haupt-/Realschule	84	58	22	16	51	33	12	1
			LA Gymnasium	183	132	28	17	87	96	10	2
			LA Förderschule	3	3			3			
			Abschluss im Ausl.	1	1	1	1	1	1	1	1
			Promotion	119	119	4	4	40	79	1	7
				954	677	210	128	406	548	80	53
	<b>Chemie Ergebnis</b>	Hauptfach	Staatsexamen	716	548	96	87	514	202	30	40
	Pharmazie		Abschluss im Ausl.	3	3	3	3	2	1	2	3
			Promotion	105	105	12	12	59	46	2	17
				824	656	111	90	575	249	32	60
FB 15	<b>Pharmazie Ergebnis</b>	Hauptfach	Bachelor	1.722	1.370	499	309	1.123	599	70	190
	Biologie/Biowissenschaft		Master	671	567	294	224	418	263	28	42
			LA Haupt-/Realschule	143	105	34	18	105	38	19	2
			LA Gymnasium	260	185	29	17	183	77	7	6
			LA Förderschule	76	65	18	14	62	14		
			Magister	1					1		
			Abschluss im Ausl.	3	3	3	3	2	1	1	3
			Promotion	226	226	17	7	126	100	7	71
		Nebenfach	Bachelor	5				3	2	1	
				1.385	1.151	395	283	899	486	62	124
	<b>Biologie/Biowissenschaft Ergebnis</b>	Hauptfach	Master	49	35	18	9	31	18	4	22
	Physical Biology of Cells and Cell Interactions			49	35	18	9	31	18	4	22
	<b>Physical Biology of Cells and Cell Interactions Ergebnis</b>	Hauptfach	Master	64	41	19	9	45	19	1	29
	Interdisciplinary Neuroscience			64	41	19	9	45	19	1	29
	<b>Interdisciplinary Neuroscience Ergebnis</b>			64	41	19	9	45	19	1	29

FB	Fach	HF / NF	Abschluss	Studierende insgesamt	In RSZ	1. Fachsem.	1. Hochschulesem.	Weiblich	Männlich	Bildungsinländer	Bildungsausländer
	Molekulare Biowissenschaften	Hauptfach	Master Abschluss im Ausl.	108	75	40	5	68	40	2	9
	<b>Molekulare Biowissenschaften Ergebnis</b>			1	1	1	1	1	1		1
	Ökologie und Evolution	Hauptfach	Master	109	76	41	6	69	40	2	10
	<b>Ökologie und Evolution Ergebnis</b>			77	41	12	0	55	22	1	2
	Molekulare Biotechnologie	Hauptfach	Master	77	41	12	0	55	22	1	2
	<b>Molekulare Biotechnologie Ergebnis</b>			36	26	14	2	23	13		3
	Cell Biology and Physiology	Hauptfach	Master	36	26	14	2	23	13	0	3
	<b>Cell Biology and Physiology Ergebnis</b>			2	0	0	0	1	1		0
	<b>FB 16 Medizin</b>			2	0	0	0	1	1	0	0
	Medizin	Hauptfach	Staatsexamen	3.946	3.450	607	456	2.424	1.522	123	571
			Abschluss im Ausl.	2.821	2.538	395	315	1.776	1.045	83	239
			Promotion	20	20	18	2	10	10		16
			Bachelor	135	135	22	2	90	45	8	24
	<b>Medizin Ergebnis</b>			1	1				1		
	Zahnmedizin	Hauptfach	Staatsexamen	2.977	2.694	435	335	1.876	1.101	91	279
			Abschluss im Ausl.	644	575	108	86	436	208	28	70
			Promotion	25	25	3	1	17	8		2
	<b>Zahnmedizin Ergebnis</b>			670	601	112	87	454	216	28	73
	Theoretische Medizin	Hauptfach	Promotion	6	6	2	2	4	2		0
	<b>Theoretische Medizin Ergebnis</b>			6	6	2	0	4	2	0	0
	Master of Oral Implantology	Hauptfach	Master	223	109	34	34	34	189		218
	<b>Master of Oral Implantology Ergebnis</b>			223	109	34	34	34	189	0	218
	Molekulare Medizin	Hauptfach	Master	70	40	24	0	56	14	4	1
	<b>Molekulare Medizin Ergebnis</b>			70	40	24	0	56	14	4	1



**B. Studierende nach Fachbereichen und Abschlüssen, nach Geschlecht und Bildungsherkunft insgesamt, in der Regelstudienzeit und im 1. Fachsemester im Wintersemester 2017/18**



FB	Fach	HF / NF	Abschluss	Studierende insgesamt	Weiblich in RSZ	Weiblich im 1. Fachsem.	Männlich in RSZ	Männlich im 1. Fachsem.	Bildungs- ausländer in RSZ	Bildungs- ausländer 1. Fachsem.
<b>FB 01</b>	<b>Rechtswissenschaft</b>			<b>5.194</b>	<b>3.037</b>	<b>1.843</b>	<b>2.157</b>	<b>327</b>	<b>455</b>	<b>143</b>
	Rechtswissenschaft	Hauptfach	Staatsexamen	4.420	2.599	1.539	1.821	238	171	101
			Abschluss im Ausl.	16	11	11	5	5	16	16
			Promotion	189	87	87	102	10	64	64
		Nebenfach	Bachelor	344	210	143	134	25	33	21
			Magister	33	17		16	2		
	<b>Rechtswissenschaft Ergebnis</b>			<b>5.002</b>	<b>2.924</b>	<b>1.780</b>	<b>2.078</b>	<b>278</b>	<b>286</b>	<b>202</b>
	LL.M. Europäisches u. Internationales Wirtschaftsrecht	Hauptfach	Magister	9	5	1	4	2		
	<b>LL.M. Europäisches u. Internationales Wirtschaftsrecht Ergebnis</b>			<b>9</b>	<b>5</b>	<b>1</b>	<b>4</b>	<b>2</b>	<b>0</b>	<b>0</b>
	LL.M. für im Ausland graduierte Juristinnen und Juristen	Hauptfach	Magister	41	30	14	11	10	37	20
	<b>LL.M. für im Ausland graduierte Juristinnen und Juristen Ergebnis</b>			<b>41</b>	<b>30</b>	<b>14</b>	<b>11</b>	<b>10</b>	<b>37</b>	<b>20</b>
	LL.M. Law and Finance	Hauptfach	Master	78	34	17	44	25	69	39
	<b>LL.M. Law and Finance Ergebnis</b>			<b>78</b>	<b>34</b>	<b>17</b>	<b>44</b>	<b>25</b>	<b>69</b>	<b>39</b>
	Master of Laws in Legal Theory (LL.M.)	Hauptfach	Magister	34	18	13	16	12	34	25
	<b>Master of Laws in Legal Theory (LL.M.) Ergebnis</b>			<b>34</b>	<b>18</b>	<b>13</b>	<b>16</b>	<b>12</b>	<b>34</b>	<b>25</b>
	Master of Laws in International Banking, Securit. a. Finance	Hauptfach	Master	30	26	18	4		29	17
	<b>Master of Laws in International Banking, Securit. a. Finance Ergebnis</b>			<b>30</b>	<b>26</b>	<b>18</b>	<b>4</b>	<b>0</b>	<b>29</b>	<b>17</b>
<b>FB 02</b>	<b>Wirtschaftswissenschaften</b>			<b>6.335</b>	<b>2.850</b>	<b>2.188</b>	<b>3.485</b>	<b>753</b>	<b>1.125</b>	<b>335</b>
	Betriebswirtschaftslehre	Hauptfach	Master	435	175	122	260	98	57	40
			Magister	1			1			
			Promotion	102	34	34	68	9	16	16
		Nebenfach	Bachelor	272	161	110	111	6	35	22
			Magister	21	11	1	10	2	5	2
	<b>Betriebswirtschaftslehre Ergebnis</b>			<b>831</b>	<b>381</b>	<b>267</b>	<b>450</b>	<b>113</b>	<b>113</b>	<b>80</b>
	Volkswirtschaftslehre	Hauptfach	Promotion	30	9	9	21	1	8	1
		Nebenfach	Bachelor	214	97	77	117	5	23	14
			Magister	18	6	2	12	1	4	2
	<b>Volkswirtschaftslehre Ergebnis</b>			<b>262</b>	<b>112</b>	<b>88</b>	<b>150</b>	<b>6</b>	<b>35</b>	<b>24</b>
	Wirtschaftspädagogik	Hauptfach	Bachelor	229	151	119	78	27	11	10
			Master	178	126	79	52	15	9	5
			Promotion	7	5	5	2	2		
	<b>Wirtschaftspädagogik Ergebnis</b>			<b>414</b>	<b>282</b>	<b>203</b>	<b>132</b>	<b>42</b>	<b>20</b>	<b>15</b>
	International Management	Hauptfach	Master	100	56	56	44	18	78	42
	<b>International Management Ergebnis</b>			<b>100</b>	<b>56</b>	<b>56</b>	<b>44</b>	<b>18</b>	<b>78</b>	<b>42</b>
	Wirtschaftswissenschaften	Hauptfach	Bachelor	3.798	1.630	1.260	2.168	409	390	325
			Abschluss im Ausl.	106	61	61	45	45	104	104
	<b>Wirtschaftswissenschaften Ergebnis</b>			<b>3.904</b>	<b>1.691</b>	<b>1.321</b>	<b>2.213</b>	<b>454</b>	<b>494</b>	<b>172</b>
	Modern East Asian Studies	Hauptfach	Master	84	64	27	20	7	35	15
	<b>Modern East Asian Studies Ergebnis</b>			<b>84</b>	<b>64</b>	<b>27</b>	<b>20</b>	<b>7</b>	<b>35</b>	<b>15</b>
	Master of Finance	Hauptfach	Master	74	21	20	53	2	14	14
	<b>Master of Finance Ergebnis</b>			<b>74</b>	<b>21</b>	<b>20</b>	<b>53</b>	<b>2</b>	<b>14</b>	<b>14</b>
	International Economics and Economic Policy	Hauptfach	Master	88	36	26	52	11	35	30
	<b>International Economics and Economic Policy Ergebnis</b>			<b>88</b>	<b>36</b>	<b>26</b>	<b>52</b>	<b>11</b>	<b>35</b>	<b>30</b>
	Money and Finance	Hauptfach	Master	124	51	34	73	28	71	50
	<b>Money and Finance Ergebnis</b>			<b>124</b>	<b>51</b>	<b>34</b>	<b>73</b>	<b>28</b>	<b>71</b>	<b>50</b>
	Graduate School of Economics, Finance and Management	Hauptfach	Master	157	56	31	101	26	97	43
			Promotion	181	57	39	124	17	91	64
	<b>Graduate School of Economics, Finance and Management Ergebnis</b>			<b>338</b>	<b>113</b>	<b>70</b>	<b>225</b>	<b>43</b>	<b>188</b>	<b>107</b>
	Master in Management (engl.)	Hauptfach	Master	43	18	1	25	4	26	2
	<b>Master in Management (engl.) Ergebnis</b>			<b>43</b>	<b>18</b>	<b>1</b>	<b>25</b>	<b>4</b>	<b>26</b>	<b>2</b>
	Pharma Business Administration	Hauptfach	Master	38	15	15	23	11	10	10
	<b>Pharma Business Administration Ergebnis</b>			<b>38</b>	<b>15</b>	<b>15</b>	<b>23</b>	<b>11</b>	<b>10</b>	<b>10</b>

FB	Fach	HF / NF	Abschluss	Studierende insgesamt	Weiblich in RSZ	Weiblich im 1. Fachsem.	Männlich	Männlich in RSZ	Männlich im 1. Fachsem.	Bildungs- ausländer in RSZ	Bildungs- ausländer 1. Fachsem.
	Digital Transformation Management	Hauptfach	Master	35	10	10	25	25	25	6	6
	<b>Digital Transformation Management Ergebnis</b>			<b>35</b>	<b>10</b>	<b>10</b>	<b>25</b>	<b>25</b>	<b>25</b>	<b>6</b>	<b>6</b>
<b>FB 03</b>	<b>Gesellschaftswissenschaften</b>			<b>6.674</b>	<b>3.653</b>	<b>2.316</b>	<b>3.021</b>	<b>1.838</b>	<b>796</b>	<b>501</b>	<b>290</b>
	Arbeitslehre	Nebenfach	LA Förderschule	2	1		1				
	<b>Arbeitslehre Ergebnis</b>			<b>2</b>	<b>1</b>	<b>0</b>	<b>1</b>	<b>0</b>	<b>0</b>	<b>0</b>	<b>0</b>
	Politikwissenschaft	Hauptfach	Bachelor	1.464	635	419	829	544	256	138	65
			Master	197	94	51	103	54	30	16	5
			Diplom	1	1						
			Magister	26	7	1	19	1		3	
			Abschluss im Ausl.	12	6	6	6	6	6	12	12
			Promotion	75	34	34	41	1	1	15	15
		Nebenfach	Bachelor	574	306	228	268	182	84	52	35
			Magister	66	32	4	34	3	4	4	1
	<b>Politikwissenschaft Ergebnis</b>			<b>2.415</b>	<b>1.115</b>	<b>743</b>	<b>1.300</b>	<b>831</b>	<b>377</b>	<b>240</b>	<b>133</b>
	Sozialkunde	Hauptfach	LA Haupt-/Realschule	7	6		1				
			LA Gymnasium	20	8		12				
	<b>Sozialkunde Ergebnis</b>			<b>27</b>	<b>14</b>	<b>0</b>	<b>13</b>	<b>0</b>	<b>0</b>	<b>0</b>	<b>0</b>
	Soziologie	Hauptfach	Bachelor	1.628	1.059	663	569	327	150	101	62
			Master	438	291	141	147	78	39	17	10
			Diplom	1			1				
			Magister	17	8		9			3	
			Abschluss im Ausl.	17	12	12	5	4	4	16	16
			Promotion	66	36	36	30	30	30	15	15
		Nebenfach	Bachelor	638	338	222	300	206	93	54	26
			Magister	88	53	6	35	2	7	7	2
	<b>Soziologie Ergebnis</b>			<b>2.893</b>	<b>1.797</b>	<b>1.100</b>	<b>1.096</b>	<b>648</b>	<b>286</b>	<b>213</b>	<b>131</b>
	Politische Theorie	Hauptfach	Master	164	55	26	109	51	24	8	4
	<b>Politische Theorie Ergebnis</b>			<b>164</b>	<b>55</b>	<b>26</b>	<b>109</b>	<b>51</b>	<b>24</b>	<b>8</b>	<b>4</b>
	Internationale Studien/Friedens- und Konfliktforschung	Hauptfach	Master	264	178	98	86	53	23	9	4
	<b>Internationale Studien/Friedens- und Konfliktforschung Ergebnis</b>			<b>264</b>	<b>178</b>	<b>98</b>	<b>86</b>	<b>53</b>	<b>23</b>	<b>9</b>	<b>4</b>
	Politik und Wirtschaft	Hauptfach	LA Haupt-/Realschule	277	147	82	130	57	18	9	4
			LA Gymnasium	408	196	137	212	145	42	14	7
			LA Förderschule	56	32	26	24	17	4	1	1
	<b>Politik und Wirtschaft Ergebnis</b>			<b>741</b>	<b>375</b>	<b>245</b>	<b>366</b>	<b>219</b>	<b>64</b>	<b>24</b>	<b>12</b>
	Wirtschafts- und Finanzsoziologie	Hauptfach	Master	93	48	34	45	31	18	3	2
	<b>Wirtschafts- und Finanzsoziologie Ergebnis</b>			<b>93</b>	<b>48</b>	<b>34</b>	<b>45</b>	<b>31</b>	<b>18</b>	<b>3</b>	<b>2</b>
	Gender Studies	Nebenfach	Bachelor	73	68	68	5	5	4	4	4
			Magister	2	2	2					
	<b>Gender Studies Ergebnis</b>			<b>75</b>	<b>70</b>	<b>70</b>	<b>5</b>	<b>5</b>	<b>4</b>	<b>4</b>	<b>4</b>
<b>FB 04</b>	<b>Erziehungswissenschaften</b>			<b>10.948</b>	<b>8.008</b>	<b>5.760</b>	<b>2.940</b>	<b>1.832</b>	<b>441</b>	<b>501</b>	<b>270</b>
	Bildungswissenschaften Lehramt	Hauptfach	LA Grundschule	1.257	1.073	817	184	114	24	31	18
			LA Haupt-/Realschule	1.741	1.166	769	575	327	74	53	20
			LA Gymnasium	2.590	1.546	1.060	1.044	640	125	90	46
			LA Förderschule	664	518	433	146	110	38	6	6
	<b>Bildungswissenschaften Lehramt Ergebnis</b>			<b>6.252</b>	<b>4.303</b>	<b>3.079</b>	<b>1.949</b>	<b>1.191</b>	<b>261</b>	<b>180</b>	<b>90</b>
	Grundwissenschaften Lehramt	Hauptfach	LA Grundschule	7	6		1			1	
			LA Haupt-/Realschule	11	4		7				
			LA Gymnasium	21	14	1	7				
			LA Förderschule	3	1		2				
	<b>Grundwissenschaften Lehramt Ergebnis</b>			<b>42</b>	<b>25</b>	<b>1</b>	<b>17</b>	<b>0</b>	<b>0</b>	<b>1</b>	<b>0</b>

FB	Fach	HF / NF	Abschluss	Studierende insgesamt	Weiblich in RSZ	Weiblich im 1. Fachsem.	Männlich in RSZ	Männlich im 1. Fachsem.	Bildungsausländer in RSZ	Bildungsausländer 1. Fachsem.				
	Erziehungswissenschaft	Hauptfach	Bachelor	1.276	1.049	670	227	128	175	91	16			
			Master	484	402	258	82	51	34	23	7			
			Nebenfach	Diplom	36	22		14		2				
				Magister	20	14		6		3				
				Abschluss im Ausl. Promotion	2	1	1	1	1	2	2	2		
			Erziehungswissenschaft Ergebnis	Hauptfach	Bachelor	459	301	186	158	85	50	27	10	
					Magister	69	54	3	15	4	10	1		
					<b>2.413</b>	<b>1.894</b>	<b>1.169</b>	<b>519</b>	<b>285</b>	<b>67</b>	<b>283</b>	<b>151</b>	<b>37</b>	
					Lernhilfe/Lernbehindertenpädagogik	578	451	389	127	102	30	6	5	1
					<b>Lernhilfe/Lernbehindertenpädagogik Ergebnis</b>	<b>578</b>	<b>451</b>	<b>389</b>	<b>127</b>	<b>102</b>	<b>30</b>	<b>6</b>	<b>5</b>	<b>1</b>
	Erziehungshilfe	LA Förderschule	434	337	299	97	79	25	6	5	1			
		<b>Erziehungshilfe Ergebnis</b>	<b>434</b>	<b>337</b>	<b>299</b>	<b>97</b>	<b>79</b>	<b>25</b>	<b>6</b>	<b>5</b>	<b>1</b>			
		Praktisch Bildbare	446	346	302	77	100	80	28	4	4			
	Praktisch Bildbare Ergebnis	LA Förderschule	446	346	302	77	100	80	28	4	4			
		Sachunterricht	651	551	430	149	100	68	17	11	2			
		<b>Sachunterricht Ergebnis</b>	<b>651</b>	<b>551</b>	<b>430</b>	<b>149</b>	<b>100</b>	<b>68</b>	<b>17</b>	<b>11</b>	<b>2</b>			
	Islamische Religion	LA Haupt-/Realschule	77	64	64	13	7	2	2	1				
		<b>Islamische Religion Ergebnis</b>	<b>77</b>	<b>64</b>	<b>64</b>	<b>13</b>	<b>7</b>	<b>2</b>	<b>2</b>	<b>1</b>				
	Islamische Religion Ergebnis	Hauptfach	LA Gymnasium	41	27	27	14	5	2	2	1			
			<b>118</b>	<b>91</b>	<b>91</b>	<b>33</b>	<b>27</b>	<b>12</b>	<b>4</b>	<b>4</b>	<b>1</b>			
		Sportwissenschaft	Hauptfach	516	193	120	49	323	189	84	16	4		
			Magister	1	1	1	1	1	1	1	1	1		
			Promotion	6	1	1	5	1	2	2	2	1		
			Sportwissenschaft Ergebnis	Hauptfach	Bachelor	523	194	121	329	194	18	10	5	
					Magister	154	109	88	45	31	11			
					Promotion	265	98	48	167	74	20	3		
					LA Grundschule	369	137	94	232	146	25	6	1	
					<b>Sportwissenschaft Ergebnis</b>	<b>523</b>	<b>194</b>	<b>121</b>	<b>329</b>	<b>194</b>	<b>18</b>	<b>10</b>	<b>5</b>	
	Psychologie	Hauptfach	Bachelor	472	377	296	95	68	30	22	8			
			Magister	364	287	190	77	49	26	9	6			
		Nebenfach	Diplom	1	1									
			Abschluss im Ausl. Promotion	5	3	3	2	2	2	2	5	5		
			Bachelor	79	66	66	13	13	3	8	8	3		
			Psychologie Ergebnis	Hauptfach	Magister	11	9		2		2			
					<b>936</b>	<b>744</b>	<b>555</b>	<b>192</b>	<b>132</b>	<b>61</b>	<b>61</b>	<b>41</b>	<b>19</b>	
					Sports Medical Training	56	19	37	1	1	0	1	0	
					<b>Sports Medical Training Ergebnis</b>	<b>56</b>	<b>19</b>	<b>0</b>	<b>37</b>	<b>1</b>	<b>0</b>	<b>1</b>	<b>0</b>	
					Sportmed. Training/Leistungsphys. (Sports Medical Training)	55	27	26	28	22	10	2	2	1
	Sportmedizinische Psychotherapie Ergebnis	Hauptfach	Abschlusszeugnis	69	67	44	2	2	1	0	0			
			<b>69</b>	<b>67</b>	<b>44</b>	<b>2</b>	<b>2</b>	<b>1</b>	<b>1</b>	<b>0</b>	<b>0</b>			
		Nebenfach	Magister	2	3	4	5	6	7	8	9	11		
			<b>2</b>	<b>3</b>	<b>4</b>	<b>5</b>	<b>6</b>	<b>7</b>	<b>8</b>	<b>9</b>	<b>10</b>	<b>11</b>		
			Ausbildungsprogramm Psychologische Psychotherapie	91	92	93	94	95	96	97	98	100		
			Ausbildungsprogramm Psychologische Psychotherapie Ergebnis	Hauptfach	91	92	93	94	95	96	97	98	100	
				<b>91</b>	<b>92</b>	<b>93</b>	<b>94</b>	<b>95</b>	<b>96</b>	<b>97</b>	<b>98</b>	<b>99</b>	<b>100</b>	

FB	Fach	HF / NF	Abschluss	Studierende insgesamt	Weiblich in RSZ	Weiblich im 1. Fachsem.	Männlich	Männlich in RSZ	Männlich im 1. Fachsem.	Bildungs- ausländer in RSZ	Bildungs- ausländer 1. Fachsem.
	Sozialwissenschaften des Sports	Hauptfach	Master	74	28	13	46	26	13	2	2
	<b>Sozialwissenschaften des Sports Ergebnis</b>			<b>74</b>	<b>28</b>	<b>13</b>	<b>46</b>	<b>26</b>	<b>13</b>	<b>2</b>	<b>0</b>
<b>FB 06</b>	<b>Evangelische Theologie</b>			<b>1.186</b>	<b>628</b>	<b>160</b>	<b>369</b>	<b>261</b>	<b>71</b>	<b>40</b>	<b>28</b>
	Evangelische Theologie	Hauptfach	LA Grundschule	182	141	32	14	9	1	3	1
			LA Haupt-/Realschule	185	106	19	39	22	3	3	3
			LA Gymnasium	102	63	47	39	21	7		
			LA Förderschule	37	31	30	6	2	1		
			Diplom	47	29	1	18		2		
			kirchliche Prüfung	23	12		11				
			Promotion	21	11	11	10	10	1	6	6
		Nebenfach	LA Grundschule	1			1				
			LA Förderschule	1	1						
	<b>Evangelische Theologie Ergebnis</b>			<b>599</b>	<b>461</b>	<b>336</b>	<b>138</b>	<b>64</b>	<b>13</b>	<b>14</b>	<b>10</b>
	Religionswissenschaft	Hauptfach	Bachelor	106	69	47	37	26	13	6	3
			Master	20	14	14	6	6	2	2	2
			Magister	5	3		2				
			Zusatzstudium	1	1	1					
			Promotion	3	1	1	2	2	1	1	1
		Nebenfach	Bachelor	168	104	85	64	53	27	11	7
			Magister	11	6	1	5	5	1	1	3
	<b>Religionswissenschaft Ergebnis</b>			<b>314</b>	<b>198</b>	<b>149</b>	<b>116</b>	<b>87</b>	<b>42</b>	<b>21</b>	<b>13</b>
	Vergleichende Religionswissenschaft	Hauptfach	Master	9	9	0	0	0	0	0	0
	<b>Vergleichende Religionswissenschaft Ergebnis</b>			<b>9</b>	<b>9</b>	<b>0</b>	<b>0</b>	<b>0</b>	<b>0</b>	<b>0</b>	<b>0</b>
	Evangel. Theologie (Magister-Theologie)	Hauptfach	Magister	264	149	143	115	110	16	5	5
	<b>Evangel. Theologie (Magister-Theologie) Ergebnis</b>			<b>264</b>	<b>149</b>	<b>143</b>	<b>115</b>	<b>110</b>	<b>16</b>	<b>5</b>	<b>5</b>
<b>FB 07</b>	<b>Katholische Theologie</b>			<b>536</b>	<b>371</b>	<b>270</b>	<b>165</b>	<b>106</b>	<b>22</b>	<b>19</b>	<b>15</b>
	Katholische Theologie	Hauptfach	Bachelor	43	26	19	17	16	4	3	3
			LA Grundschule	113	105	80	14	4	4	2	2
			LA Haupt-/Realschule	136	99	74	37	25	3	2	2
			LA Gymnasium	109	76	55	33	21	5	2	
			LA Förderschule	19	17	12	2	1			
			Magister	7	1		6				
			Promotion	8	1	1	7	7	3	3	3
		Nebenfach	Bachelor	67	31	24	36	27	9	2	2
			LA Grundschule	1	1						1
			LA Förderschule	1	1					1	
			Magister	8	4		4				
	<b>Katholische Theologie Ergebnis</b>			<b>512</b>	<b>362</b>	<b>265</b>	<b>150</b>	<b>101</b>	<b>21</b>	<b>15</b>	<b>12</b>
	Religionsphilosophie	Hauptfach	Master	7	1	1	6	2	1	1	
			Magister	6	2		4				
			Zusatzstudium	1	1	1					
			Promotion	6	3	3	3	3	3	3	3
		Nebenfach	Bachelor	2			2				
			Magister	2	2						
	<b>Religionsphilosophie Ergebnis</b>			<b>24</b>	<b>9</b>	<b>5</b>	<b>15</b>	<b>5</b>	<b>1</b>	<b>4</b>	<b>3</b>

FB	Fach	HF / NF	Abschluss	Studierende insgesamt	Weiblich	Weiblich in RSZ	Weiblich im 1. Fachsem.	Männlich	Männlich im 1. Fachsem.	Bildungs- ausländer in RSZ	Bildungs- ausländer 1. Fachsem.
<b>FB 08 Philosophie und Geschichtswissenschaften</b>	<b>Geschichte</b>			<b>7.348</b>	<b>3.748</b>	<b>2.582</b>	<b>952</b>	<b>3.600</b>	<b>2.420</b>	<b>280</b>	<b>68</b>
		Hauptfach	Bachelor	433	152	125	33	281	230	19	16
			Master	21	8	6	4	13	7	3	3
			LA Haupt-/Real- schule	505	325	239	74	180	112	12	5
			LA Gymnasium	536	276	173	33	260	165	14	10
			LA Förderschule	52	34	28	5	18	13	6	
			Magister	77	26	1		51	1	1	
			Zusatzstudium	3	2	2		1			
			Abschluss im Ausl.	2	1	1	1	1	1	1	1
			Promotion	37	15	15		22	22	1	1
		Nebenfach	Bachelor	1.088	525	408	166	563	438	50	41
			Magister	61	23	6		38	6	1	16
				<b>2.815</b>	<b>1.387</b>	<b>1.004</b>	<b>316</b>	<b>1.428</b>	<b>996</b>	<b>99</b>	<b>24</b>
	<b>Geschichte Ergebnis</b>										
	Philosophie	Hauptfach	Bachelor	731	282	207	116	449	326	27	15
			Master	121	34	20	9	87	52	18	8
			LA Gymnasium	540	323	245	54	217	144	30	5
			Magister	183	61			122		16	1
			Zusatzstudium	7	5	5		2		5	
			Abschluss im Ausl.	4	1	1	1	3	3	1	2
			Promotion	48	19	19		29	29	4	2
		Nebenfach	Bachelor	1.057	558	429	261	499	386	212	13
			Magister	51	23	2		28	3	25	23
				<b>2.742</b>	<b>1.306</b>	<b>928</b>	<b>441</b>	<b>1.436</b>	<b>945</b>	<b>111</b>	<b>31</b>
	<b>Philosophie Ergebnis</b>										
	Ethnologie	Hauptfach	Bachelor	672	425	271	109	247	168	18	12
			Master	47	34	20	8	13	9	6	4
			Magister	51	32			19		3	1
			Zusatzstudium	2	1	1		1		2	
			Abschluss im Ausl.	1	1	1	1	1		1	1
			Promotion	20	12	12		8	8	2	1
		Nebenfach	Bachelor	609	392	243	50	217	134	27	9
			Magister	50	29	14		21	9	22	5
				<b>1.452</b>	<b>926</b>	<b>562</b>	<b>168</b>	<b>526</b>	<b>329</b>	<b>98</b>	<b>12</b>
	<b>Ethnologie Ergebnis</b>										
	Alte Geschichte	Hauptfach	Promotion	8				8	8	1	
		Nebenfach	Magister	1				1			
				<b>9</b>	<b>0</b>	<b>0</b>	<b>0</b>	<b>9</b>	<b>8</b>	<b>1</b>	<b>0</b>
	<b>Alte Geschichte Ergebnis</b>										
	Mittlere und neuere Geschichte	Hauptfach	Magister	29	12			17			
			Promotion	26	13	13		13			
		Nebenfach	Magister	14	8			6		2	
				<b>69</b>	<b>33</b>	<b>13</b>	<b>0</b>	<b>36</b>	<b>13</b>	<b>0</b>	<b>0</b>
	<b>Mittlere und neuere Geschichte Ergebnis</b>										
	Geschichte (mit Aufträgen)	Hauptfach	Master	6	3			3			
				<b>6</b>	<b>3</b>	<b>0</b>	<b>0</b>	<b>3</b>	<b>0</b>	<b>0</b>	<b>0</b>
	<b>Geschichte (mit Aufträgen) Ergebnis</b>										
	Geschichte u. Philosophie d. Wissenschaften	Nebenfach	Bachelor	228	83	72	27	145	124	47	6
			Magister	27	10	3		17	5	1	1
				<b>255</b>	<b>93</b>	<b>75</b>	<b>27</b>	<b>162</b>	<b>129</b>	<b>47</b>	<b>7</b>
	<b>Geschichte u. Philosophie d. Wissenschaften Ergebnis</b>										

FB	Fach	HF / NF	Abschluss	Studierende insgesamt	Weiblich in RSZ	Weiblich im 1. Fachsem.	Männlich in RSZ	Männlich im 1. Fachsem.	Bildungsausländer in RSZ	Bildungsausländer 1. Fachsem.
<b>FB 09 Sprach- und Kulturwissenschaften</b>	<b>Afrikanische Sprachwissenschaften</b>	Hauptfach	Master	<b>7.287</b>	<b>4.793</b>	<b>1.220</b>	<b>2.494</b>	<b>635</b>	<b>525</b>	<b>116</b>
			Promotion	3	3	2				
				1	1				1	
	<b>Afrikanische Sprachwissenschaften Ergebnis</b>			<b>4</b>	<b>4</b>	<b>2</b>	<b>0</b>	<b>0</b>	<b>1</b>	<b>0</b>
	Klassische Archäologie	Hauptfach	Bachelor	73	40	14	33	22	3	2
			Master	6	3	3	3	3		
			Magister	26	14		12			
			Zusatzstudium	3	3					
			Promotion	4	3		1	1		
		Nebenfach	Bachelor	185	102	23	83	60	9	6
			Magister	33	19	3	14	1		
	<b>Klassische Archäologie Ergebnis</b>			<b>330</b>	<b>184</b>	<b>40</b>	<b>146</b>	<b>30</b>	<b>14</b>	<b>9</b>
	Südostasienswissenschaften	Hauptfach	Magister	4	4					
			Promotion	7	3		4	4	6	
		Nebenfach	Magister	1			1			
	<b>Südostasienswissenschaften Ergebnis</b>			<b>12</b>	<b>7</b>	<b>0</b>	<b>5</b>	<b>0</b>	<b>6</b>	<b>0</b>
	Griechisch	Hauptfach	LA Gymnasium	19	12	2	7	6		
	<b>Griechisch Ergebnis</b>			<b>19</b>	<b>12</b>	<b>2</b>	<b>7</b>	<b>6</b>	<b>0</b>	<b>0</b>
	Japanologie	Hauptfach	Bachelor	349	188	61	161	106	15	10
			Magister	3	3	1			1	1
			Abschluss im Ausl.	2	2	1			2	2
			Promotion	4	2	1	2	2		
		Nebenfach	Bachelor	184	108	52	76	58	20	16
			Magister	13	8		5	1		
	<b>Japanologie Ergebnis</b>			<b>555</b>	<b>311</b>	<b>115</b>	<b>244</b>	<b>166</b>	<b>39</b>	<b>29</b>
	Kunsterziehung	Hauptfach	LA Grundschule	78	74	11	4	2	2	1
			LA Haupt-/Realschule	72	60	7	12	7		
			LA Gymnasium	186	153	16	33	19	6	4
			LA Förderschule	33	28	3	5	2		
	<b>Kunsterziehung Ergebnis</b>			<b>369</b>	<b>315</b>	<b>37</b>	<b>54</b>	<b>30</b>	<b>8</b>	<b>5</b>
	Kunstgeschichte	Hauptfach	Bachelor	643	505	135	138	118	41	38
			Master	135	125	81	10	10	2	8
			Magister	133	110	5	23		9	1
			Zusatzstudium	4	4				1	1
			Abschluss im Ausl.	1	1	1			1	1
			Promotion	44	28	1	16	16	6	6
		Nebenfach	Bachelor	705	493	150	212	167	46	37
			Magister	70	37	2	33	2	5	1
	<b>Kunstgeschichte Ergebnis</b>			<b>1.735</b>	<b>1.303</b>	<b>311</b>	<b>432</b>	<b>104</b>	<b>133</b>	<b>93</b>
	Latein	Hauptfach	LA Gymnasium	135	79	12	56	30	6	1
	<b>Latein Ergebnis</b>			<b>135</b>	<b>79</b>	<b>12</b>	<b>56</b>	<b>30</b>	<b>6</b>	<b>1</b>
	Musik	Hauptfach	LA Grundschule	54	46	3	8	3		
			LA Haupt-/Realschule	47	29	4	18	13	1	1
			LA Förderschule	23	19	1	4	1		
	<b>Musik Ergebnis</b>			<b>124</b>	<b>94</b>	<b>8</b>	<b>30</b>	<b>17</b>	<b>1</b>	<b>0</b>

FB	Fach	HF / NF	Abschluss	Studierende insgesamt	Weiblich	Weiblich in RSZ	Weiblich im 1. Fachsem.	Männlich	Männlich in RSZ	Männlich im 1. Fachsem.	Bildungs- ausländer in RSZ	Bildungs- ausländer 1. Fachsem.
	Musikwissenschaft	Hauptfach	Bachelor	263	144	107	27	119	90	26	18	14
			Master	27	16	15	5	11	10	3	5	2
			Magister	96	46	1		50			12	
			Zusatzstudium	6	4	4	2	2				
			Promotion	15	6	6	2	9	9		5	5
		Nebenfach	Bachelor	206	100	80	37	106	78	37	17	13
			Magister	9	6	1		3			1	
	<b>Musikwissenschaft Ergebnis</b>			<b>622</b>	<b>322</b>	<b>214</b>	<b>71</b>	<b>300</b>	<b>189</b>	<b>66</b>	<b>58</b>	<b>37</b>
	Orientalistik	Hauptfach	Promotion	1	1	1						
		Nebenfach	Magister	1	1	1						
	<b>Orientalistik Ergebnis</b>			<b>2</b>	<b>2</b>	<b>1</b>	<b>0</b>	<b>0</b>	<b>0</b>	<b>0</b>	<b>0</b>	<b>0</b>
	Russisch	Hauptfach	LA Gymnasium	2	2	2						
	<b>Russisch Ergebnis</b>			<b>2</b>	<b>2</b>	<b>0</b>	<b>0</b>	<b>0</b>	<b>0</b>	<b>0</b>	<b>1</b>	<b>0</b>
	Sinologie	Hauptfach	Bachelor	145	89	59	23	56	42	16	15	11
			Master	18	11	4	4	7	4	4	2	2
			Magister	2	2	2	2	2				
			Abschluss im Ausl.	2	2	2	2					
			Promotion	1	1	1						
		Nebenfach	Bachelor	132	92	65	24	40	29	15	20	15
			Magister	8	7	1		1				6
	<b>Sinologie Ergebnis</b>			<b>308</b>	<b>202</b>	<b>131</b>	<b>53</b>	<b>106</b>	<b>75</b>	<b>35</b>	<b>39</b>	<b>28</b>
	Turkologie	Hauptfach	Promotion	1	1	1		1	1	1	1	1
	<b>Turkologie Ergebnis</b>			<b>1</b>	<b>0</b>	<b>0</b>	<b>0</b>	<b>1</b>	<b>1</b>	<b>0</b>	<b>1</b>	<b>0</b>
	Kulturanthropologie und Europäische Ethnologie	Hauptfach	Bachelor	136	88	66	29	48	30	13	8	7
			Master	15	13			2			1	
			Magister	1	1							
			Abschluss im Ausl.	1	1	1						
			Promotion	3	2	2	2	1	1		1	1
		Nebenfach	Bachelor	143	102	73	31	41	30	12	7	5
			Magister	10	6	1		4			2	
	<b>Kulturanthropologie und Europäische Ethnologie Ergebnis</b>			<b>309</b>	<b>213</b>	<b>143</b>	<b>60</b>	<b>96</b>	<b>61</b>	<b>25</b>	<b>20</b>	<b>14</b>
	Judaistik	Hauptfach	Bachelor	40	29	20	9	11	5	2	3	1
			Magister	1	1			1	1	1		
			Magister	6	4			2				
			Zusatzstudium	3	2	2		1	1			
			Promotion	2	2	2	1					
		Nebenfach	Bachelor	44	22	20	12	22	17	12		
			Magister	2	1			1				
	<b>Judaistik Ergebnis</b>			<b>98</b>	<b>60</b>	<b>44</b>	<b>22</b>	<b>38</b>	<b>24</b>	<b>15</b>	<b>3</b>	<b>1</b>
	Kunst - Medien - Kulturelle Bildung	Hauptfach	Magister	3	3	3	3					
			Zusatzstudium	38	30	2		8			1	
			Abschluss im Ausl.	1	1	1						
			Promotion	15	11	11		4	4			
		Nebenfach	Bachelor	158	125	70	19	33	9	3	10	5
			Magister	17	17	2	2				2	
	<b>Kunst - Medien - Kulturelle Bildung Ergebnis</b>			<b>232</b>	<b>187</b>	<b>89</b>	<b>22</b>	<b>45</b>	<b>13</b>	<b>3</b>	<b>13</b>	<b>5</b>
	Altorientalische Philologie	Nebenfach	Magister	6	3			3			2	
	<b>Altorientalische Philologie Ergebnis</b>			<b>6</b>	<b>3</b>	<b>0</b>	<b>0</b>	<b>3</b>	<b>0</b>	<b>0</b>	<b>2</b>	<b>0</b>
	Archäometrie	Nebenfach	Bachelor	40	18	13	7	22	14	2	1	1
			Magister	7	2			5			1	
	<b>Archäometrie Ergebnis</b>			<b>47</b>	<b>20</b>	<b>13</b>	<b>7</b>	<b>27</b>	<b>14</b>	<b>2</b>	<b>2</b>	<b>0</b>

FB	Fach	HF / NF	Abschluss	Studierende insgesamt	Weiblich in RSZ	Weiblich im 1. Fachsem.	Männlich in RSZ	Männlich im 1. Fachsem.	Bildungsausländer in RSZ	Bildungsausländer 1. Fachsem.
	Archäologie und Kulturgeschichte des Vorderen Orients	Hauptfach	Bachelor	64	34	29	30	26	5	4
Master			3		3	1				
Nebenfach		Magister	13	8		5		2		
		Zusatzstudium	1	1						
		Promotion	7	5	5	2	2	1	1	
		Bachelor	87	45	35	42	37	10	8	
	Magister	6	2		4	2				
	<b>Archäologie und Kulturgeschichte des Vorderen Orients Ergebnis</b>		<b>181</b>	<b>95</b>	<b>70</b>	<b>86</b>	<b>13</b>	<b>16</b>	<b>12</b>	<b>0</b>
	Vergleichende Sprachwissenschaften	Hauptfach	Promotion	6	3	3	3	3	3	3
	<b>Vergleichende Sprachwissenschaften Ergebnis</b>		<b>6</b>	<b>3</b>	<b>3</b>	<b>3</b>	<b>0</b>	<b>3</b>	<b>3</b>	<b>0</b>
	Phonetik	Hauptfach	Promotion	4	2	2	2	2	2	2
		Nebenfach	Magister	1	1					
	<b>Phonetik Ergebnis</b>		<b>5</b>	<b>3</b>	<b>2</b>	<b>2</b>	<b>0</b>	<b>2</b>	<b>2</b>	<b>0</b>
	Griechische Philologie	Hauptfach	Bachelor	32	17	16	15	15	2	3
		Magister	4	2		2		1		
	Zusatzstudium		1	1	1					
		Promotion	1	1	1					
	Nebenfach	Bachelor	58	25	22	33	25	12		
		Magister	5	1		4				
	<b>Griechische Philologie Ergebnis</b>		<b>101</b>	<b>47</b>	<b>40</b>	<b>54</b>	<b>40</b>	<b>14</b>	<b>4</b>	<b>3</b>
	Vor- u. Frühgeschichtliche Archäologie	Hauptfach	Bachelor	94	43	33	51	44	11	5
		Magister	7	5	3	2				
	Zusatzstudium		16	11		5			2	
		Promotion	3	1	1	2				
	Nebenfach	Promotion	14	6	6	8	8	2	2	2
		Bachelor	101	49	42	52	39	8	5	3
	Magister	10	3	1	7					
	<b>Vor- u. Frühgeschichtliche Archäologie Ergebnis</b>		<b>245</b>	<b>118</b>	<b>86</b>	<b>127</b>	<b>93</b>	<b>19</b>	<b>14</b>	<b>9</b>
	Hilfswissenschaften des Altertums	Hauptfach	Promotion	1	1	1				
		Nebenfach	Magister	1	1					
	<b>Hilfswissenschaften des Altertums Ergebnis</b>		<b>2</b>	<b>2</b>	<b>1</b>	<b>0</b>	<b>0</b>	<b>0</b>	<b>0</b>	<b>0</b>
	Archäologie und Geschichte der römischen Provinzen	Hauptfach	Bachelor	49	14	11	35	26	9	
		Magister	4	2	2	2	1	1	1	1
	Zusatzstudium		5	2		3				
		Promotion	2	1	1					
	Nebenfach	Bachelor	79	35	31	44	36	18	2	2
		Magister	12	4	1	8	2	1	1	1
	<b>Archäologie und Geschichte der römischen Provinzen Ergebnis</b>		<b>151</b>	<b>58</b>	<b>46</b>	<b>93</b>	<b>66</b>	<b>29</b>	<b>4</b>	<b>3</b>
	Lateinische Philologie	Hauptfach	Bachelor	26	11	8	15	10	1	1
		Master	1	1	1					
	Zusatzstudium		10	4		6			1	
		Promotion	3	2	2	1	1			
	Nebenfach	Bachelor	48	16	16	32	32	10	1	1
		Magister	6	1		5				
	<b>Lateinische Philologie Ergebnis</b>		<b>101</b>	<b>41</b>	<b>33</b>	<b>60</b>	<b>44</b>	<b>12</b>	<b>3</b>	<b>2</b>
	Ostslawistik	Hauptfach	Promotion	1		1				
	<b>Ostslawistik Ergebnis</b>		<b>1</b>	<b>0</b>	<b>0</b>	<b>1</b>	<b>1</b>	<b>0</b>	<b>0</b>	<b>0</b>
	Empirische Sprachwissenschaft	Hauptfach	Bachelor	22	15		7		4	
		Master	17	10	2	7	4	2	1	1
	Nebenfach	Abschluss im Ausl.	1			1		1	1	1
		Bachelor	15	11		4		1	1	1
	Magister	12	9	1	3					
	<b>Empirische Sprachwissenschaft Ergebnis</b>		<b>67</b>	<b>45</b>	<b>3</b>	<b>22</b>	<b>1</b>	<b>1</b>	<b>11</b>	<b>3</b>
	Islamische Religion	Hauptfach	Master	28	15	1	13		2	



FB	Fach	HF / NF	Abschluss	Studierende insgesamt	Weiblich in RSZ	Weiblich im 1. Fachsem.	Männlich in RSZ	Männlich im 1. Fachsem.	Bildungs- ausländer in RSZ	Bildungs- ausländer 1. Fachsem.
	<b>Islamische Religion Ergebnis</b>			<b>2</b>	<b>1</b>	<b>1</b>	<b>1</b>	<b>1</b>	<b>1</b>	<b>1</b>
	Sprachen und Kulturen Südostasiens	Hauptfach	Bachelor	85	37	12	9	3	4	3
		Nebenfach	Bachelor	110	51	32	33	25	13	8
			Magister	3	2	2	1			
	<b>Sprachen und Kulturen Südostasiens Ergebnis</b>			<b>198</b>	<b>90</b>	<b>44</b>	<b>42</b>	<b>28</b>	<b>17</b>	<b>11</b>
	Islamische Studien	Hauptfach	Bachelor	354	175	67	69	29	12	7
			Master	72	43	11	29	10	7	4
			Abschluss im Ausl.	1	1	1	1	1	1	1
			Promotion	12	5	2	7	1	2	2
	<b>Islamische Studien Ergebnis</b>			<b>439</b>	<b>199</b>	<b>81</b>	<b>89</b>	<b>40</b>	<b>22</b>	<b>14</b>
	Curatorial Studies	Hauptfach	Master	63	46	12	9	6	11	6
	<b>Curatorial Studies Ergebnis</b>			<b>63</b>	<b>46</b>	<b>12</b>	<b>9</b>	<b>6</b>	<b>11</b>	<b>6</b>
	Empirische Sprachwissenschaft	Hauptfach	Bachelor	278	166	65	61	20	15	5
			Master	16	14	7	2	2	2	2
			Promotion	2	2	2	2	2	2	2
		Nebenfach	Bachelor	285	190	69	95	28	19	12
			Magister	6	5	4	1			
	<b>Empirische Sprachwissenschaft Ergebnis</b>			<b>587</b>	<b>327</b>	<b>142</b>	<b>119</b>	<b>45</b>	<b>43</b>	<b>29</b>
	Japan in der Welt	Hauptfach	Master	33	26	4	7	1	4	2
	<b>Japan in der Welt Ergebnis</b>			<b>33</b>	<b>26</b>	<b>4</b>	<b>7</b>	<b>1</b>	<b>4</b>	<b>2</b>
	Southeast Asian Studies	Hauptfach	Master	30	22	11	9	4	16	11
	<b>Southeast Asian Studies Ergebnis</b>			<b>30</b>	<b>22</b>	<b>11</b>	<b>9</b>	<b>4</b>	<b>16</b>	<b>11</b>
	Archäologie von Münze, Geld und von Wirtschaft in der Antike	Hauptfach	Bachelor	12	2		10	9	4	
			Master	1	1		1	1		
		Nebenfach	Bachelor	18	4	3	14	10	6	
			Magister	1			1			
	<b>Archäologie von Münze, Geld und von Wirtschaft in der Antike Ergebnis</b>			<b>32</b>	<b>6</b>	<b>3</b>	<b>26</b>	<b>11</b>	<b>0</b>	<b>0</b>
	Science and Technology Studies	Hauptfach	Master	15	8	8	7	7	2	2
	<b>Science and Technology Studies Ergebnis</b>			<b>15</b>	<b>8</b>	<b>8</b>	<b>7</b>	<b>7</b>	<b>2</b>	<b>2</b>
	Koreastudien	Nebenfach	Bachelor	90	71	66	19	19	8	8
	<b>Koreastudien Ergebnis</b>			<b>90</b>	<b>71</b>	<b>66</b>	<b>19</b>	<b>19</b>	<b>8</b>	<b>8</b>
	<b>FB 10 Neuere Philologien</b>			<b>10.440</b>	<b>7.982</b>	<b>1.613</b>	<b>2.458</b>	<b>1.504</b>	<b>853</b>	<b>504</b>
	American Studies	Hauptfach	Bachelor	258	188	28	70	44	12	13
			Master	41	29	8	12	6	11	8
			Magister	41	25		16		7	
			Promotion	11	9	1	2	2	2	2
		Nebenfach	Bachelor	268	189	48	79	64	20	10
			Magister	22	16	1	6	1	2	2
	<b>American Studies Ergebnis</b>			<b>641</b>	<b>456</b>	<b>85</b>	<b>185</b>	<b>35</b>	<b>47</b>	<b>25</b>
	Englisch/Anglistik	Hauptfach	LA Grundschule	229	201	47	28	18	4	7
			LA Haupt-/Realschule	326	242	34	84	13	26	12
			LA Gymnasium	777	532	81	245	34	34	24
			LA Förderschule	59	51	11	8	6	1	1
		Nebenfach	LA Grundschule	3	1		2			
	<b>Englisch/Anglistik Ergebnis</b>			<b>1.394</b>	<b>1.027</b>	<b>173</b>	<b>367</b>	<b>240</b>	<b>74</b>	<b>44</b>
	Französisch	Hauptfach	LA Haupt-/Realschule	104	86	4	18	1	11	6
			LA Gymnasium	273	213	18	60	7	15	8
	<b>Französisch Ergebnis</b>			<b>377</b>	<b>299</b>	<b>22</b>	<b>78</b>	<b>8</b>	<b>26</b>	<b>14</b>

FB	Fach	HF / NF	Abschluss	Studierende insgesamt	Weiblich in RSZ	Weiblich im 1. Fachsem.	Männlich in RSZ	Männlich im 1. Fachsem.	Bildungsausländer in RSZ	Bildungsausländer 1. Fachsem.		
Deutsch		Hauptfach	LA Grundschule	1.274	1.087	864	187	124	34	20	6	
			LA Haupt-/Realschule	463	390	252	73	45	27	7	1	
		Nebenfach	LA Gymnasium	642	483	331	44	159	92	20	17	7
			LA Förderschule	256	214	183	53	42	37	16	3	3
			LA Grundschule	5	3		2					
			LA Förderschule	6	3		3					
		<b>Deutsch Ergebnis</b>			<b>2.646</b>	<b>2.180</b>	<b>1.620</b>	<b>466</b>	<b>81</b>	<b>37</b>	<b>8</b>	
		Italienisch	Hauptfach	67	42	30	5	25	10	13	9	2
		<b>Italienisch Ergebnis</b>		<b>67</b>	<b>42</b>	<b>30</b>	<b>5</b>	<b>25</b>	<b>10</b>	<b>13</b>	<b>9</b>	<b>2</b>
		Skandinavistik	Hauptfach	Bachelor	93	71	52	28	17	5	1	
Master	10			4	1	6	5					
Magister	29			20	1	9	2					
Zusatzstudium	3			3								
Promotion	2			1	1							
Bachelor	121			89	74	40	32	28	15	9	8	5
Skandinavistik Ergebnis	Hauptfach	Magister	16	13	3	3	1	1	1	1		
		<b>274</b>	<b>201</b>	<b>135</b>	<b>69</b>	<b>73</b>	<b>51</b>	<b>21</b>	<b>13</b>	<b>11</b>	<b>5</b>	
		Bachelor	307	230	144	67	214	53	21	45	27	9
		Master	91	63	37	22	17	8		5	3	2
		Magister	36	25	1	11	10					
		Abschluss im Ausl.	1									
		Promotion	18	9	9							
		Bachelor	8	1								
		Magister	8	6								
		<b>334</b>	<b>334</b>	<b>191</b>	<b>89</b>	<b>89</b>	<b>80</b>	<b>31</b>	<b>70</b>	<b>38</b>	<b>12</b>	
Theater-, Film- und Medienwissenschaft	Hauptfach	Bachelor	278	220	143	33	58	33	42	26	5	
		Magister	91	66	1	25	1		28	2		
		Zusatzstudium	1	1								
		Abschluss im Ausl.	18	17	17	1	1	1	1	18	18	
		Promotion	12	8	8	1	4	1	1	5	5	
		Bachelor	337	239	166	49	98	68	25	49	31	12
		Magister	65	46	3	19	11			11	1	
		<b>802</b>	<b>597</b>	<b>339</b>	<b>100</b>	<b>205</b>	<b>108</b>	<b>35</b>	<b>153</b>	<b>83</b>	<b>36</b>	
		Spanisch	Hauptfach	332	251	161	24	81	45	39	22	0
		<b>332</b>	<b>251</b>	<b>161</b>	<b>24</b>	<b>81</b>	<b>45</b>	<b>5</b>	<b>39</b>	<b>22</b>	<b>0</b>	
Spanisch Ergebnis	Hauptfach	Bachelor	282	214	156	81	68	50	32	12	4	
		Magister	31	20	1	11	1					
		Zusatzstudium	1									
		Abschluss im Ausl.	5	3	3	3	2	2	2	5	5	
		Promotion	13	6	6	1	7	1	6	6	1	
		<b>332</b>	<b>243</b>	<b>166</b>	<b>85</b>	<b>89</b>	<b>60</b>	<b>35</b>	<b>24</b>	<b>19</b>	<b>10</b>	
		Bachelor	277	223	162	49	54	37	9	27	18	6
		Magister	45	29	1	16	7					
		Abschluss im Ausl.	7	4	4	4	3	3	3	6	6	
		Promotion	24	20	20	1	4	4	4	4	4	
Allgemeine und vergleichende Literaturwissenschaft	Hauptfach	Bachelor	334	246	172	61	88	60	21	11	3	
		Magister	31	23	3	8	1					
		<b>718</b>	<b>545</b>	<b>362</b>	<b>115</b>	<b>173</b>	<b>105</b>	<b>33</b>	<b>68</b>	<b>39</b>	<b>15</b>	
		<b>English Studies Ergebnis</b>										

FB	Fach	HF / NF	Abschluss	Studierende insgesamt	Weiblich in RSZ	Weiblich im 1. Fachsem.	Männlich in RSZ	Männlich im 1. Fachsem.	Bildungs- ausländer in RSZ	Bildungs- ausländer 1. Fachsem.			
	Germanistik	Hauptfach	Bachelor	1.052	794	532	195	258	166	46	64	50	18
			Magister	118	75			43	1		15		
			Zustudium	4	3	3		1	1		1	1	
			Abschluss im Ausl.	19	15	15	14	4	4	4	19	19	18
			Promotion	44	27	27	3	17	17		11	11	2
		Nebenfach	Bachelor	324	245	166	70	79	50	18	28	19	7
			Magister	68	44	3		24	3		7		
	<b>Germanistik Ergebnis</b>			<b>1.629</b>	<b>1.203</b>	<b>746</b>	<b>282</b>	<b>426</b>	<b>145</b>	<b>68</b>	<b>145</b>	<b>100</b>	<b>45</b>
	Linguistics	Hauptfach	Master	23	15	15	6	8	4		4	4	2
			Abschluss im Ausl.	1	1			1	1				
	<b>Linguistics Ergebnis</b>			<b>24</b>	<b>15</b>	<b>15</b>	<b>6</b>	<b>9</b>	<b>2</b>	<b>4</b>	<b>4</b>	<b>4</b>	<b>2</b>
	Buch- und Medienpraxis	Hauptfach	Abschlusszeugnis	11	10	6	5	1	1				
	<b>Buch- und Medienpraxis Ergebnis</b>			<b>11</b>	<b>10</b>	<b>6</b>	<b>5</b>	<b>1</b>	<b>1</b>	<b>1</b>	<b>0</b>	<b>0</b>	<b>0</b>
	Linguistik	Hauptfach	Bachelor	158	126	93	45	32	22	12	10	8	4
			Master	8	7	3		1					
			Abschluss im Ausl.	3	2	2	2	1	1	1	3	3	3
			Promotion	10	7	7		3	3		2	2	1
	<b>Linguistik Ergebnis</b>			<b>179</b>	<b>142</b>	<b>105</b>	<b>47</b>	<b>37</b>	<b>27</b>	<b>14</b>	<b>15</b>	<b>13</b>	<b>8</b>
	Dramaturgie	Hauptfach	Master	26	24	11	5	2	1		4	2	2
	<b>Dramaturgie Ergebnis</b>			<b>26</b>	<b>24</b>	<b>11</b>	<b>5</b>	<b>2</b>	<b>1</b>	<b>0</b>	<b>4</b>	<b>2</b>	<b>2</b>
	Kognitive Linguistik	Hauptfach	Master	1	1								
			Promotion	3	1	1		2	2		1	1	
	<b>Kognitive Linguistik Ergebnis</b>			<b>4</b>	<b>2</b>	<b>1</b>	<b>0</b>	<b>2</b>	<b>2</b>	<b>0</b>	<b>1</b>	<b>1</b>	<b>0</b>
	Audiovisual and Cinema Studies	Hauptfach	Master	29	22	12	6	7	4	2	2	2	3
			Abschluss im Ausl.	3	2	2	2	1	1	1	3	3	3
	<b>Audiovisual and Cinema Studies Ergebnis</b>			<b>32</b>	<b>24</b>	<b>14</b>	<b>8</b>	<b>8</b>	<b>5</b>	<b>3</b>	<b>3</b>	<b>3</b>	<b>3</b>
	Romanistische Linguistik	Hauptfach	Master	5	4	3		1	1		1	1	
	<b>Romanistische Linguistik Ergebnis</b>			<b>5</b>	<b>4</b>	<b>3</b>	<b>0</b>	<b>1</b>	<b>1</b>	<b>0</b>	<b>1</b>	<b>1</b>	<b>0</b>
	Anglophone Literatures	Hauptfach	Master	66	57	26	12	9	7	5	26	15	11
			Promotion	1	1			1	1		1		
	<b>Anglophone Literatures Ergebnis</b>			<b>67</b>	<b>57</b>	<b>26</b>	<b>12</b>	<b>10</b>	<b>8</b>	<b>6</b>	<b>26</b>	<b>15</b>	<b>11</b>
	Deutsche Literatur	Hauptfach	Master	161	133	73	21	28	16	7	13	6	3
	<b>Deutsche Literatur Ergebnis</b>			<b>161</b>	<b>133</b>	<b>73</b>	<b>21</b>	<b>28</b>	<b>16</b>	<b>7</b>	<b>13</b>	<b>6</b>	<b>3</b>
	Filmkultur	Hauptfach	Master	57	34	15	6	23	13	5	3	3	3
	<b>Filmkultur Ergebnis</b>			<b>57</b>	<b>34</b>	<b>15</b>	<b>6</b>	<b>23</b>	<b>13</b>	<b>5</b>	<b>3</b>	<b>0</b>	<b>0</b>
	Moving Cultures	Hauptfach	Master	63	58	34	16	5	3	1	9	2	1
			Abschluss im Ausl.	1	1			1	1	1	1	1	1
	<b>Moving Cultures Ergebnis</b>			<b>64</b>	<b>58</b>	<b>34</b>	<b>16</b>	<b>6</b>	<b>4</b>	<b>2</b>	<b>10</b>	<b>3</b>	<b>2</b>
	Ästhetik	Hauptfach	Master	60	42	25	4	18	12	7	4	2	1
	<b>Ästhetik Ergebnis</b>			<b>60</b>	<b>42</b>	<b>25</b>	<b>12</b>	<b>18</b>	<b>12</b>	<b>7</b>	<b>4</b>	<b>2</b>	<b>1</b>
	Comparative Literature	Hauptfach	Master	39	33	26	13	6	5	3	5	3	3
	<b>Comparative Literature Ergebnis</b>			<b>39</b>	<b>33</b>	<b>26</b>	<b>13</b>	<b>6</b>	<b>1</b>	<b>0</b>	<b>5</b>	<b>3</b>	<b>3</b>
	Romanistische Literatur- und Kulturwissenschaft	Hauptfach	Master	10	9	6	2	1	2		2	1	
	<b>Romanistische Literatur- und Kulturwissenschaft Ergebnis</b>			<b>10</b>	<b>9</b>	<b>6</b>	<b>2</b>	<b>1</b>	<b>0</b>	<b>0</b>	<b>2</b>	<b>1</b>	<b>0</b>
	Deutsch-Portugiesische Studien	Hauptfach	Master	8	8	8	5	8	3	3	3	3	3
	<b>Deutsch-Portugiesische Studien Ergebnis</b>			<b>8</b>	<b>8</b>	<b>8</b>	<b>5</b>	<b>0</b>	<b>0</b>	<b>0</b>	<b>3</b>	<b>3</b>	<b>3</b>
	Italianstudien	Hauptfach	Master	7	5	5	2	2	2	5	5	5	1
	<b>Italianstudien Ergebnis</b>			<b>7</b>	<b>5</b>	<b>5</b>	<b>2</b>	<b>2</b>	<b>2</b>	<b>0</b>	<b>5</b>	<b>5</b>	<b>1</b>
	Comparative Dramaturgy and Performance Research	Hauptfach	Master	5	4	4	4	1	1	1	1	1	1
	<b>Comparative Dramaturgy and Performance Research Ergebnis</b>			<b>5</b>	<b>4</b>	<b>4</b>	<b>4</b>	<b>1</b>	<b>1</b>	<b>1</b>	<b>1</b>	<b>1</b>	<b>1</b>

FB	Fach	HF / NF	Abschluss	Studierende insgesamt	Weiblich in RSZ	Weiblich im 1. Fachsem.	Männlich in RSZ	Männlich im 1. Fachsem.	Bildungs- ausländer in RSZ	Bildungs- ausländer 1. Fachsem.
<b>FB 11</b>	<b>Geowissenschaften / Geographie</b>			<b>2.722</b>	<b>1.000</b>	<b>409</b>	<b>1.364</b>	<b>394</b>	<b>93</b>	<b>20</b>
	Geowissenschaften	Hauptfach	Bachelor	401	157	51	244	81	13	5
			Master	87	36	7	51	8	5	4
			Abschluss im Ausl.	2	2	2	2	1	2	2
			Promotion	50	22		28		12	12
	<b>Geowissenschaften Ergebnis</b>			<b>540</b>	<b>146</b>	<b>58</b>	<b>325</b>	<b>90</b>	<b>32</b>	<b>23</b>
	Geographie	Hauptfach	Bachelor	629	282	133	347	136	10	7
			LA Haupt-/Real- schule	415	208	73	150	32	11	4
			LA Gymnasium	300	178	37	122	30	7	6
			LA Förderschule	56	48	4	8	6		
			Abschluss im Ausl.	2	2	2	2		2	2
			Promotion	11	2	2	9		2	2
		Nebenfach	Bachelor	269	111	21	158	39	12	11
			LA Förderschule	1	1					
			Magister	4	2		2			
	<b>Geographie Ergebnis</b>			<b>1.687</b>	<b>891</b>	<b>271</b>	<b>796</b>	<b>237</b>	<b>44</b>	<b>32</b>
	Geologie	Hauptfach	Diplom	2	1		1			
			Promotion	5	2		3			
	<b>Geologie Ergebnis</b>			<b>7</b>	<b>3</b>	<b>0</b>	<b>4</b>	<b>0</b>	<b>0</b>	<b>0</b>
	Geophysik	Hauptfach	Promotion	1	1		1			
	<b>Geophysik Ergebnis</b>			<b>1</b>	<b>0</b>	<b>0</b>	<b>1</b>	<b>0</b>	<b>0</b>	<b>0</b>
	Meteorologie	Hauptfach	Bachelor	116	56	30	60	47	1	
			Master	40	18	6	22	11	4	
			Diplom	7	1		6			
			Promotion	4	2	2	2		1	1
	<b>Meteorologie Ergebnis</b>			<b>167</b>	<b>77</b>	<b>36</b>	<b>90</b>	<b>32</b>	<b>3</b>	<b>1</b>
	Umweltwissenschaften	Hauptfach	Master	106	64	18	42	23	6	2
	<b>Umweltwissenschaftlichen Ergebnis</b>			<b>106</b>	<b>64</b>	<b>18</b>	<b>42</b>	<b>23</b>	<b>6</b>	<b>2</b>
	Physische Geographie	Hauptfach	Master	54	26	2	28	14	3	1
	<b>Physische Geographie Ergebnis</b>			<b>54</b>	<b>26</b>	<b>2</b>	<b>28</b>	<b>14</b>	<b>3</b>	<b>1</b>
	Geographien der Globalisierung	Hauptfach	Master	160	82	24	78	40	5	3
	<b>Geographien der Globalisierung Ergebnis</b>			<b>160</b>	<b>82</b>	<b>24</b>	<b>78</b>	<b>40</b>	<b>5</b>	<b>3</b>
	<b>FB 12 Informatik und Mathematik</b>			<b>6.589</b>	<b>2.535</b>	<b>800</b>	<b>3.414</b>	<b>907</b>	<b>489</b>	<b>92</b>
	Informatik	Hauptfach	Bachelor	1.871	509	169	1.362	473	219	174
			Master	221	46	3	175	24	40	20
			LA Haupt-/Real- schule	93	48	4	45	4	4	2
			LA Gymnasium	96	38	9	58	10	8	7
			LA Förderschule	3	2	2	1			
			Magister	1			1			
			Abschluss im Ausl.	3	2	1	1	1	3	3
			Promotion	54	9	1	45	3	20	20
		Nebenfach	Bachelor	13	4	1	9	3	2	2
			Magister	4	1	1	3	2	1	1
	<b>Informatik Ergebnis</b>			<b>2.359</b>	<b>659</b>	<b>188</b>	<b>1.700</b>	<b>518</b>	<b>297</b>	<b>63</b>

FB	Fach	HF / NF	Abschluss	Studierende insgesamt	Weiblich in RSZ	Weiblich im 1. Fachsem.	Männlich in RSZ	Männlich im 1. Fachsem.	Bildungs- ausländer in RSZ	Bildungs- ausländer 1. Fachsem.		
Mathematik		Hauptfach	Bachelor	1.262	515	397	747	200	85	56	10	
			Master	111	37	22	74	11	7	4	1	
			LA Grundschule	1.270	1.082	871	188	127	33	34	20	5
			LA Haupt-/Real- schule	660	439	339	221	148	30	15	11	
			LA Gymnasium	490	267	214	223	160	41	8	5	1
			LA Förderschule	54	41	35	13	10	4	1	1	
			Abschluss im Ausl.	1	1	1	1	1	1	1	1	1
			Promotion	31	10	10	21	21	2	2	2	2
			Bachelor	4	3	2	1	1	1	1	1	1
			LA Grundschule	3	3							
LA Förderschule	1											
Magister	2	1										
	<b>Mathematik Ergebnis</b>			<b>3.889</b>	<b>1.891</b>	<b>579</b>	<b>1.490</b>	<b>322</b>	<b>155</b>	<b>101</b>	<b>19</b>	
Bioinformatik		Hauptfach	Bachelor	129	56	49	73	28	11	7	4	
			Master	50	15	9	35	15	4	1	1	
			Promotion	15	7	7	8	8	7	5	5	1
Bioinformatik Ergebnis		Hauptfach	Master	<b>194</b>	<b>78</b>	<b>65</b>	<b>116</b>	<b>32</b>	<b>20</b>	<b>13</b>	<b>5</b>	
			Wirtschaftsinformatik	147	39	21	108	65	17	10	10	5
Wirtschaftsinformatik Ergebnis		Hauptfach	Master	<b>147</b>	<b>39</b>	<b>21</b>	<b>108</b>	<b>35</b>	<b>17</b>	<b>10</b>	<b>5</b>	
			Physik	<b>2.012</b>	<b>666</b>	<b>532</b>	<b>1.346</b>	<b>203</b>	<b>941</b>	<b>293</b>	<b>145</b>	<b>119</b>
Physik		Hauptfach	Bachelor	893	256	195	637	147	41	28	5	
			Master	223	48	31	175	117	20	14	9	
			LA Haupt-/Real- schule	177	90	74	87	14	5	3		
			LA Gymnasium	211	84	75	127	17	7	6	1	
			LA Förderschule	5	3	2	2					
			Magister	1			1					
			Abschluss im Ausl.	2	1	1	1	1	2	2	2	
			Promotion	193	39	39	154	12	49	49	5	
			Bachelor	4			4	3	1			
			Magister	2	1		1					
	<b>Physik Ergebnis</b>			<b>1.711</b>	<b>522</b>	<b>417</b>	<b>1.189</b>	<b>219</b>	<b>124</b>	<b>102</b>	<b>22</b>	
Geschichte der Naturwissenschaften		Nebenfach	Bachelor	1			1	1				
			<b>Geschichte der Naturwissenschaften Ergebnis</b>	<b>1</b>	<b>0</b>	<b>0</b>	<b>1</b>	<b>1</b>	<b>0</b>	<b>0</b>	<b>0</b>	
Biophysik		Hauptfach	Bachelor	247	125	102	122	66	17	15	10	
			Master	50	18	12	32	15	3	1	1	
			Promotion	3	1	1	2	2	1	1	1	
	<b>Biophysik Ergebnis</b>			<b>300</b>	<b>144</b>	<b>115</b>	<b>156</b>	<b>73</b>	<b>21</b>	<b>17</b>	<b>11</b>	
Biochemie		Hauptfach	Bachelor	199	110	96	41	38	10	9	4	
			Master	102	51	28	51	33	19	4	2	
			Diplom	1	1							
			Abschluss im Ausl.	1								
			Promotion	109	63	63	46	2	32	32	1	
	<b>Biochemie Ergebnis</b>			<b>413</b>	<b>225</b>	<b>187</b>	<b>188</b>	<b>59</b>	<b>47</b>	<b>44</b>	<b>7</b>	

FB	Fach	HF / NF	Abschluss	Studierende insgesamt	Weiblich	Weiblich in RSZ	Weiblich im 1. Fachsem.	Männlich	Männlich in RSZ	Männlich im 1. Fachsem.	Bildungs- ausländer in RSZ	Bildungs- ausländer 1. Fachsem.			
Chemie		Hauptfach	Bachelor	344	126	93	42	218	142	67	21	17	7		
			Master	220	99	67	20	121	62	21	26	10	3		
			LA Haupt-/Realschule	84	51	38	15	33	7	1	1	1			
			LA Gymnasium	183	87	68	17	96	11	2	11	1			
			LA Förderschule	3	3	3									
			Abschluss im Ausl.	1				1	1	1	1	1	1	1	
			Promotion	119	40	40	2	79	2	79	2	7	7	7	
			<b>Chemie Ergebnis</b>	<b>954</b>	<b>406</b>	<b>309</b>	<b>96</b>	<b>548</b>	<b>114</b>	<b>53</b>	<b>368</b>	<b>114</b>	<b>37</b>	<b>37</b>	<b>11</b>
			Pharmazie	716	514	391	66	202	30	40	157	30	25	6	6
			Abschluss im Ausl.	3	2	2	2	1	1	3	1	3	3	3	3
Promotion	105	59	59	5	46	7	17	46	7	17	17	9			
<b>Pharmazie Ergebnis</b>	<b>824</b>	<b>575</b>	<b>452</b>	<b>73</b>	<b>249</b>	<b>38</b>	<b>60</b>	<b>204</b>	<b>38</b>	<b>45</b>	<b>45</b>	<b>9</b>			
<b>FB 15 Biowissenschaften</b>				<b>1.722</b>	<b>1.123</b>	<b>895</b>	<b>328</b>	<b>599</b>	<b>475</b>	<b>171</b>	<b>190</b>	<b>157</b>	<b>54</b>		
Biologie/Biowissenschaft		Hauptfach	Bachelor	671	418	359	182	253	208	112	42	30	15		
			LA Haupt-/Realschule	143	105	78	28	38	6	2	2	2			
			LA Gymnasium	260	183	132	22	77	53	6	7	6	3	1	
			LA Förderschule	76	62	53	14	14	12	4					
			Magister	1				1							
			Abschluss im Ausl.	3	2	2	2	1	1	1	1	1	3	3	
			Promotion	226	126	126	9	100	8	71	100	8	71	71	8
			Bachelor	5	3			2							
			<b>Biologie/Biowissenschaft Ergebnis</b>	<b>1.385</b>	<b>899</b>	<b>750</b>	<b>257</b>	<b>486</b>	<b>138</b>	<b>124</b>	<b>401</b>	<b>138</b>	<b>109</b>	<b>109</b>	<b>27</b>
			Physical Biology of Cells and Cell Interactions	49	31	22	12	18	6	22	13	6	15	9	
<b>Physical Biology of Cells and Cell Interactions Ergebnis</b>	<b>49</b>	<b>31</b>	<b>22</b>	<b>12</b>	<b>18</b>	<b>6</b>	<b>22</b>	<b>13</b>	<b>6</b>	<b>15</b>	<b>15</b>	<b>9</b>			
Interdisciplinary Neuroscience	64	45	31	17	19	10	2	29	10	20	10				
<b>Interdisciplinary Neuroscience Ergebnis</b>	<b>64</b>	<b>45</b>	<b>31</b>	<b>17</b>	<b>19</b>	<b>10</b>	<b>2</b>	<b>29</b>	<b>10</b>	<b>20</b>	<b>20</b>	<b>10</b>			
Molekulare Biowissenschaften	108	68	48	27	40	13	9	27	13	9	6				
Abschluss im Ausl.	1	1	1	1	1					1	1	1			
<b>Molekulare Biowissenschaften Ergebnis</b>	<b>109</b>	<b>69</b>	<b>49</b>	<b>28</b>	<b>40</b>	<b>13</b>	<b>10</b>	<b>27</b>	<b>13</b>	<b>10</b>	<b>10</b>	<b>7</b>			
Ökologie und Evolution	77	55	29	6	22	6	2	12	6	2	1	1			
<b>Ökologie und Evolution Ergebnis</b>	<b>77</b>	<b>55</b>	<b>29</b>	<b>6</b>	<b>22</b>	<b>6</b>	<b>2</b>	<b>12</b>	<b>6</b>	<b>2</b>	<b>1</b>	<b>0</b>			
Molekulare Biotechnologie	36	23	14	8	13	12	6	12	6	3	2	1			
<b>Molekulare Biotechnologie Ergebnis</b>	<b>36</b>	<b>23</b>	<b>14</b>	<b>8</b>	<b>13</b>	<b>12</b>	<b>6</b>	<b>12</b>	<b>6</b>	<b>3</b>	<b>2</b>	<b>1</b>			
Cell Biology and Physiology	2	1	1		1										
<b>Cell Biology and Physiology Ergebnis</b>	<b>2</b>	<b>1</b>	<b>0</b>	<b>0</b>	<b>1</b>	<b>0</b>	<b>0</b>	<b>0</b>	<b>0</b>	<b>0</b>	<b>0</b>	<b>0</b>			
<b>FB 16 Medizin</b>				<b>3.946</b>	<b>2.424</b>	<b>2.174</b>	<b>381</b>	<b>1.522</b>	<b>1.276</b>	<b>226</b>	<b>571</b>	<b>406</b>	<b>104</b>		
Medizin		Hauptfach	Staatsexamen	2.821	1.610	1.610	256	1.045	928	139	239	201	37		
			Abschluss im Ausl.	20	10	10	10	10	8	16	10	16	14		
			Promotion	135	90	90	15	45	7	24	45	7	24	4	
			Bachelor	1				1			1				
<b>Medizin Ergebnis</b>	<b>2.977</b>	<b>1.876</b>	<b>1.710</b>	<b>281</b>	<b>1.101</b>	<b>984</b>	<b>154</b>	<b>279</b>	<b>984</b>	<b>241</b>	<b>241</b>	<b>55</b>			
Zahnmedizin	644	436	388	70	208	38	70	187	38	55	14				
Abschluss im Ausl.	1	1	1	1	1					1	1				
Promotion	25	17	17	2	8	1	2	8	1	2	2	1			
<b>Zahnmedizin Ergebnis</b>	<b>670</b>	<b>454</b>	<b>406</b>	<b>73</b>	<b>216</b>	<b>39</b>	<b>73</b>	<b>195</b>	<b>39</b>	<b>73</b>	<b>58</b>	<b>15</b>			
Theoretische Medizin	6	4	4	4	2	1	2	2	1	1	0	0			
<b>Theoretische Medizin Ergebnis</b>	<b>6</b>	<b>4</b>	<b>4</b>	<b>1</b>	<b>2</b>	<b>1</b>	<b>1</b>	<b>2</b>	<b>1</b>	<b>0</b>	<b>0</b>	<b>0</b>			
Master of Oral Implantology	223	34	21	6	189	28	218	88	28	107	107	34			
<b>Master of Oral Implantology Ergebnis</b>	<b>223</b>	<b>34</b>	<b>21</b>	<b>6</b>	<b>189</b>	<b>28</b>	<b>218</b>	<b>88</b>	<b>28</b>	<b>218</b>	<b>107</b>	<b>34</b>			
Molekulare Medizin	70	56	33	20	14	7	4	14	7	4	1	0			
<b>Molekulare Medizin Ergebnis</b>	<b>70</b>	<b>56</b>	<b>33</b>	<b>20</b>	<b>14</b>	<b>7</b>	<b>4</b>	<b>14</b>	<b>7</b>	<b>4</b>	<b>1</b>	<b>0</b>			



**C. Studierende nach Fachbereichen und Abschlüssen in Studienformen insgesamt, in der Regelstudienzeit und im 1. Fachsemester im Wintersemester 2017/18**



Fach	HF / NF	Abschluss	Studierende insgesamt	In RSZ	Im 1. Fachsem.	Erststudium/ Konsekutiv	Erststudium/ Konsekutiv in RSZ	Erststudium/Konsekutiv 1. Fachsem.	Zweitstudium in RSZ	Zweitstudium 1. Fachsem.	
<b>FB 01 Rechtswissenschaft</b>			<b>5.194</b>	<b>3.194</b>	<b>753</b>	<b>4.602</b>	<b>2.773</b>	<b>601</b>	<b>211</b>	<b>120</b>	<b>26</b>
Rechtswissenschaft	Hauptfach	Staatsexamen	4.420	2.647	556	4.237	2.538	535	183	109	21
		Abschluss im Ausl.	16	16	15	15	15	14	1	1	1
	Nebenfach	Promotion	189	189	15						
		Bachelor	344	229	56	325	219	52	19	10	4
		Magister	33	1		25	1	8			
			<b>5.002</b>	<b>3.082</b>	<b>642</b>	<b>4.602</b>	<b>2.773</b>	<b>601</b>	<b>211</b>	<b>120</b>	<b>26</b>
<b>Rechtswissenschaft Ergebnis</b>											
LL.M. Europäisches u. Internationales Wirtschaftsrecht	Hauptfach	Magister	9	3	3	0	0	0	0	0	0
<b>LL.M. Europäisches u. Internationales Wirtschaftsrecht Ergebnis</b>			<b>9</b>	<b>3</b>	<b>3</b>	<b>0</b>	<b>0</b>	<b>0</b>	<b>0</b>	<b>0</b>	<b>0</b>
LL.M. für im Ausland graduierte Juristinnen und Juristen	Hauptfach	Magister	41	24	23	0	0	0	0	0	0
<b>LL.M. für im Ausland graduierte Juristinnen und Juristen Ergebnis</b>			<b>41</b>	<b>24</b>	<b>23</b>	<b>0</b>	<b>0</b>	<b>0</b>	<b>0</b>	<b>0</b>	<b>0</b>
LL.M. Law and Finance	Hauptfach	Master	78	42	42	0	0	0	0	0	0
<b>LL.M. Law and Finance Ergebnis</b>			<b>78</b>	<b>42</b>	<b>42</b>	<b>0</b>	<b>0</b>	<b>0</b>	<b>0</b>	<b>0</b>	<b>0</b>
Master of Laws in Legal Theory (LL.M.)	Hauptfach	Magister	34	25	25	0	0	0	0	0	0
<b>Master of Laws in Legal Theory (LL.M.) Ergebnis</b>			<b>34</b>	<b>25</b>	<b>25</b>	<b>0</b>	<b>0</b>	<b>0</b>	<b>0</b>	<b>0</b>	<b>0</b>
Master of Laws in International Banking, Securit. a. Finance	Hauptfach	Master	30	18	18	0	0	0	0	0	0
<b>Master of Laws in International Banking, Securit. a. Finance Ergebnis</b>			<b>30</b>	<b>18</b>	<b>18</b>	<b>0</b>	<b>0</b>	<b>0</b>	<b>0</b>	<b>0</b>	<b>0</b>
<b>FB 02 Wirtschaftswissenschaften</b>			<b>6.335</b>	<b>4.758</b>	<b>1.401</b>	<b>5.742</b>	<b>4.292</b>	<b>1.288</b>	<b>126</b>	<b>70</b>	<b>17</b>
Betriebswirtschaftslehre	Hauptfach	Master	435	308	150	435	308	150			
		Magister	1								
		Promotion	102	102	13						
	Nebenfach	Bachelor	272	190	17	248	182	16	24	8	1
		Magister	21	3		17	2	4	4	1	
			<b>831</b>	<b>603</b>	<b>180</b>	<b>700</b>	<b>492</b>	<b>166</b>	<b>29</b>	<b>9</b>	<b>1</b>
<b>Betriebswirtschaftslehre Ergebnis</b>											
Volkswirtschaftslehre	Hauptfach	Promotion	30	30	1						
	Nebenfach	Bachelor	214	147	18	198	141	17	16	6	1
		Magister	18	3		14	3	4	4		
			<b>262</b>	<b>180</b>	<b>19</b>	<b>212</b>	<b>144</b>	<b>17</b>	<b>20</b>	<b>6</b>	<b>1</b>
<b>Volkswirtschaftslehre Ergebnis</b>											
Wirtschaftspädagogik	Hauptfach	Bachelor	229	181	79	224	177	69	5	4	2
		Master	178	119	57	178	119	57			
		Promotion	7	7	2						
			<b>414</b>	<b>307</b>	<b>138</b>	<b>402</b>	<b>296</b>	<b>134</b>	<b>5</b>	<b>4</b>	<b>2</b>
<b>Wirtschaftspädagogik Ergebnis</b>											
International Management	Hauptfach	Master	100	100	47	100	100	47			
<b>International Management Ergebnis</b>			<b>100</b>	<b>100</b>	<b>47</b>	<b>100</b>	<b>100</b>	<b>47</b>	<b>0</b>	<b>0</b>	<b>0</b>
Wirtschaftswissenschaften	Hauptfach	Bachelor	3.798	2.942	708	3.729	2.893	697	69	49	11
		Abschluss im Ausl.	106	106	105	104	104	103	2	2	2
			<b>3.904</b>	<b>3.048</b>	<b>813</b>	<b>3.833</b>	<b>2.997</b>	<b>800</b>	<b>71</b>	<b>51</b>	<b>13</b>
<b>Wirtschaftswissenschaften Ergebnis</b>											
Modern East Asian Studies	Hauptfach	Master	84	34	16	84	34	16			
<b>Modern East Asian Studies Ergebnis</b>			<b>84</b>	<b>34</b>	<b>16</b>	<b>84</b>	<b>34</b>	<b>16</b>	<b>0</b>	<b>0</b>	<b>0</b>
Master of Finance	Hauptfach	Master	74	72	0	0	0	0	0	0	0
<b>Master of Finance Ergebnis</b>			<b>74</b>	<b>72</b>	<b>0</b>	<b>0</b>	<b>0</b>	<b>0</b>	<b>0</b>	<b>0</b>	<b>0</b>
International Economics and Economic Policy	Hauptfach	Master	88	60	20	88	60	20			
<b>International Economics and Economic Policy Ergebnis</b>			<b>88</b>	<b>60</b>	<b>20</b>	<b>88</b>	<b>60</b>	<b>20</b>	<b>0</b>	<b>0</b>	<b>0</b>
Money and Finance	Hauptfach	Master	124	88	46	124	88	46			
<b>Money and Finance Ergebnis</b>			<b>124</b>	<b>88</b>	<b>46</b>	<b>124</b>	<b>88</b>	<b>46</b>	<b>0</b>	<b>0</b>	<b>0</b>
Graduate School of Economics, Finance and Management	Hauptfach	Master	157	76	42	156	76	42	1		
		Promotion	181	112	27						
			<b>338</b>	<b>188</b>	<b>69</b>	<b>156</b>	<b>76</b>	<b>42</b>	<b>1</b>	<b>0</b>	<b>0</b>
<b>Graduate School of Economics, Finance and Management Ergebnis</b>											
Master in Management (engl.)	Hauptfach	Master	43	5	0	43	5	0			
<b>Master in Management (engl.) Ergebnis</b>			<b>43</b>	<b>5</b>	<b>0</b>	<b>43</b>	<b>5</b>	<b>0</b>	<b>0</b>	<b>0</b>	<b>0</b>
Pharma Business Administration	Hauptfach	Master	38	38	18						
<b>Pharma Business Administration Ergebnis</b>			<b>38</b>	<b>38</b>	<b>18</b>	<b>0</b>	<b>0</b>	<b>0</b>	<b>0</b>	<b>0</b>	<b>0</b>
Digital Transformation Management	Hauptfach	Master	35	35	35						
<b>Digital Transformation Management Ergebnis</b>			<b>35</b>	<b>35</b>	<b>35</b>	<b>0</b>	<b>0</b>	<b>0</b>	<b>0</b>	<b>0</b>	<b>0</b>

FB	Fach	HF / NF	Abschluss	Studierende insgesamt	In RSZ	Im 1. Fachsem.	Erststudium/ Konsektiv	Erststudium/ Konsektiv in RSZ	Erststudium/Konsekutiv 1. Fachsem.	Zweitstudium in RSZ	Zweitstudium 1. Fachsem.	
<b>FB 03</b>	<b>Gesellschaftswissenschaften</b>			<b>6.674</b>	<b>4.154</b>	<b>1.724</b>	<b>6.138</b>	<b>3.802</b>	<b>1.668</b>	<b>303</b>	<b>151</b>	<b>40</b>
	Arbeitslehre	Nebenfach	LA Förderschule	2	0	0	2	0	0	0	0	0
	<b>Arbeitslehre Ergebnis</b>			<b>2</b>	<b>0</b>	<b>0</b>	<b>2</b>	<b>0</b>	<b>0</b>	<b>0</b>	<b>0</b>	<b>0</b>
	Politikwissenschaft	Hauptfach	Bachelor	1.464	963	442	1.410	934	431	54	29	11
			Master	197	105	57	197	105	57			
			Diplom	1			1					
			Magister	26	2		25	1		1	1	
			Abschluss im Ausl.	12	12	12	6	6	6	6	6	6
			Promotion	75	75	4						
		Nebenfach	Bachelor	574	410	178	561	404	177	13	6	1
			Magister	66	7	2	58	6	1	8	1	1
	<b>Politikwissenschaft Ergebnis</b>			<b>2.415</b>	<b>1.574</b>	<b>695</b>	<b>2.258</b>	<b>1.456</b>	<b>672</b>	<b>82</b>	<b>43</b>	<b>19</b>
	Sozialkunde	Hauptfach	LA Haupt-/Realschule	7			5			1		
			LA Gymnasium	20			17			3		
	<b>Sozialkunde Ergebnis</b>			<b>27</b>	<b>0</b>	<b>0</b>	<b>22</b>	<b>0</b>	<b>0</b>	<b>4</b>	<b>0</b>	<b>0</b>
	Soziologie	Hauptfach	Bachelor	1.628	1.010	427	1.561	977	418	67	33	9
			Master	438	219	116	438	219	116			
			Diplom	1			1					
			Magister	17			17					
			Abschluss im Ausl.	17	17	15	15	15	13	2	2	2
			Promotion	66	66	1						
		Nebenfach	Bachelor	638	428	171	607	414	169	31	14	2
			Magister	88	8		85	8		3		
	<b>Soziologie Ergebnis</b>			<b>2.893</b>	<b>1.748</b>	<b>730</b>	<b>2.724</b>	<b>1.633</b>	<b>716</b>	<b>103</b>	<b>49</b>	<b>13</b>
	Politische Theorie	Hauptfach	Master	164	77	40	164	77	40			
	<b>Politische Theorie Ergebnis</b>			<b>164</b>	<b>77</b>	<b>40</b>	<b>164</b>	<b>77</b>	<b>40</b>	<b>0</b>	<b>0</b>	<b>0</b>
	Internationale Studien/Friedens- und Konfliktforschung	Hauptfach	Master	264	151	65	264	151	65			
	<b>Internationale Studien/Friedens- und Konfliktforschung Ergebnis</b>			<b>264</b>	<b>151</b>	<b>65</b>	<b>264</b>	<b>151</b>	<b>65</b>	<b>0</b>	<b>0</b>	<b>0</b>
	Politik und Wirtschaft	Hauptfach	LA Haupt-/Realschule	277	139	44	226	113	39	33	18	3
			LA Gymnasium	408	282	72	281	208	63	64	30	1
			LA Förderschule	56	43	10	35	30	9	11	5	
	<b>Politik und Wirtschaft Ergebnis</b>			<b>741</b>	<b>464</b>	<b>126</b>	<b>542</b>	<b>351</b>	<b>111</b>	<b>108</b>	<b>53</b>	<b>4</b>
	Wirtschafts- und Finanzsoziologie	Hauptfach	Master	93	65	34	93	65	34			
	<b>Wirtschafts- und Finanzsoziologie Ergebnis</b>			<b>93</b>	<b>65</b>	<b>34</b>	<b>93</b>	<b>65</b>	<b>34</b>	<b>0</b>	<b>0</b>	<b>0</b>
	Gender Studies	Nebenfach	Bachelor	73	73	34	68	68	30	5	5	4
			Magister	2	2	2	1	1	1	1	1	1
	<b>Gender Studies Ergebnis</b>			<b>75</b>	<b>75</b>	<b>34</b>	<b>69</b>	<b>69</b>	<b>30</b>	<b>6</b>	<b>6</b>	<b>4</b>
<b>FB 04</b>	<b>Erziehungswissenschaften</b>			<b>10.948</b>	<b>7.592</b>	<b>1.907</b>	<b>9.591</b>	<b>6.749</b>	<b>1.775</b>	<b>1.106</b>	<b>614</b>	<b>76</b>
	Bildungswissenschaften Lehramt	Hauptfach	LA Grundschule	1.257	931	251	1.113	841	243	144	90	8
			LA Haupt-/Realschule	1.741	1.096	241	1.573	1.015	234	168	81	7
			LA Gymnasium	2.590	1.700	320	2.268	1.577	312	322	123	8
			LA Förderschule	664	543	143	580	493	140	84	50	3
	<b>Bildungswissenschaften Lehramt Ergebnis</b>			<b>6.252</b>	<b>4.270</b>	<b>955</b>	<b>5.534</b>	<b>3.926</b>	<b>929</b>	<b>718</b>	<b>344</b>	<b>26</b>
	Grundwissenschaften Lehramt	Hauptfach	LA Grundschule	7			6			1		
			LA Haupt-/Realschule	11			8			3		
			LA Gymnasium	21	1		20	1		1		
			LA Förderschule	3	3	2	2			1		
	<b>Grundwissenschaften Lehramt Ergebnis</b>			<b>42</b>	<b>1</b>	<b>0</b>	<b>36</b>	<b>1</b>	<b>0</b>	<b>6</b>	<b>0</b>	<b>0</b>

FB	Fach	HF / NF	Abschluss	Studierende insgesamt	In RSZ	Im 1. Fachsem.	Erststudium/ Konsekutiv	Erststudium/ Konsekutiv in RSZ	Erststudium/Konsekutiv 1. Fachsem.	Zweitstudium	Zweitstudium in RSZ	Zweitstudium 1. Fachsem.
	Erziehungswissenschaft	Hauptfach	Bachelor	1.276	798	185	1.184	747	177	92	51	8
			Master	484	309	98	484	309	98			
			Diplom	36			29			7		
			Magister	20			17			3		
			Abschluss im Ausl.	2	2	2				2	2	2
			Promotion	67	67	11						
		Nebenfach	Bachelor	459	271	84	423	258	81	36	13	3
			Magister	69	7		65	7		4		
	<b>Erziehungswissenschaft Ergebnis</b>			<b>2.413</b>	<b>1.454</b>	<b>380</b>	<b>2.202</b>	<b>1.321</b>	<b>356</b>	<b>144</b>	<b>66</b>	<b>13</b>
	Lernhilfe/Lernbehindertepädagogik	Hauptfach	LA Förderschule	578	491	137	485	410	121	74	65	12
	<b>Lernhilfe/Lernbehindertepädagogik Ergebnis</b>			<b>578</b>	<b>491</b>	<b>137</b>	<b>485</b>	<b>410</b>	<b>121</b>	<b>74</b>	<b>65</b>	<b>12</b>
	Erziehungshilfe	Hauptfach	LA Förderschule	434	378	118	345	300	98	55	48	11
	<b>Erziehungshilfe Ergebnis</b>			<b>434</b>	<b>378</b>	<b>118</b>	<b>345</b>	<b>300</b>	<b>98</b>	<b>55</b>	<b>48</b>	<b>11</b>
	Praktisch Bildbare	Hauptfach	LA Förderschule	446	382	105	368	311	92	41	36	5
	<b>Praktisch Bildbare Ergebnis</b>			<b>446</b>	<b>382</b>	<b>105</b>	<b>368</b>	<b>311</b>	<b>92</b>	<b>41</b>	<b>36</b>	<b>5</b>
	Sachunterricht	Hauptfach	LA Grundschule	651	498	167	542	415	155	56	43	8
		Nebenfach	LA Grundschule	14			14					
	<b>Sachunterricht Ergebnis</b>			<b>665</b>	<b>498</b>	<b>167</b>	<b>556</b>	<b>415</b>	<b>155</b>	<b>56</b>	<b>43</b>	<b>8</b>
	Islamische Religion	Hauptfach	LA Haupt-/Realschule	77	77	33	38	38	17	12	12	1
			LA Gymnasium	41	41	12	27	27	7			
	<b>Islamische Religion Ergebnis</b>			<b>118</b>	<b>118</b>	<b>45</b>	<b>65</b>	<b>65</b>	<b>24</b>	<b>12</b>	<b>12</b>	<b>1</b>
<b>FB 05</b>	<b>Psychologie und Sport</b>			<b>2.682</b>	<b>1.736</b>	<b>600</b>	<b>2.189</b>	<b>1.400</b>	<b>530</b>	<b>115</b>	<b>52</b>	<b>9</b>
	Sportwissenschaft	Hauptfach	Bachelor	516	309	133	502	304	132	14	5	1
			Magister	1			1					
			Promotion	6	6	2						
	<b>Sportwissenschaft Ergebnis</b>			<b>523</b>	<b>315</b>	<b>135</b>	<b>503</b>	<b>304</b>	<b>132</b>	<b>14</b>	<b>5</b>	<b>1</b>
	Sport	Hauptfach	LA Grundschule	154	119	36	84	66	25	21	10	
			LA Haupt-/Realschule	265	122	33	224	106	27	17	4	1
			LA Gymnasium	369	240	43	309	206	34	24	9	
			LA Förderschule	84	66	17	51	40	11	9	6	
		Nebenfach	LA Grundschule	3			3					
			LA Förderschule	1			1					
	<b>Sport Ergebnis</b>			<b>876</b>	<b>547</b>	<b>129</b>	<b>672</b>	<b>418</b>	<b>97</b>	<b>71</b>	<b>29</b>	<b>1</b>
	Psychologie	Hauptfach	Bachelor	472	364	134	447	346	127	25	18	7
			Master	364	239	126	364	239	126			
			Diplom	1						1		
			Abschluss im Ausl.	5	5	5	5	5	5			
			Promotion	79	79	11						
		Nebenfach	Bachelor	4			3			1		
			Magister	11			8			3		
	<b>Psychologie Ergebnis</b>			<b>936</b>	<b>687</b>	<b>276</b>	<b>827</b>	<b>590</b>	<b>258</b>	<b>30</b>	<b>18</b>	<b>7</b>
	Sports Medical Training	Hauptfach	Master	56	1		56	1				
	<b>Sports Medical Training Ergebnis</b>			<b>56</b>	<b>1</b>	<b>0</b>	<b>56</b>	<b>1</b>	<b>0</b>	<b>0</b>	<b>0</b>	<b>0</b>
	Sportmed. Training/Leistungsphys. (Sports Medical Training)	Hauptfach	Master	55	48	24	55	48	24			
	<b>Sportmed. Training/Leistungsphys. (Sports Medical Training) Ergebnis</b>			<b>55</b>	<b>48</b>	<b>24</b>	<b>55</b>	<b>48</b>	<b>24</b>	<b>0</b>	<b>0</b>	<b>0</b>
	Kinder- und Jugendlichenpsychotherapie	Hauptfach	Abschlusszeugnis	69	46	7						
	<b>Kinder- und Jugendlichenpsychotherapie Ergebnis</b>			<b>69</b>	<b>46</b>	<b>7</b>	<b>0</b>	<b>0</b>	<b>0</b>	<b>0</b>	<b>0</b>	<b>0</b>
	Psychoanalyse	Nebenfach	Magister	2			2					
	<b>Psychoanalyse Ergebnis</b>			<b>2</b>	<b>0</b>	<b>0</b>	<b>2</b>	<b>0</b>	<b>0</b>	<b>0</b>	<b>0</b>	<b>0</b>
	Ausbildungsprogramm Psychologische Psychotherapie	Hauptfach	Abschlusszeugnis	91	53	10						
	<b>Ausbildungsprogramm Psychologische Psychotherapie Ergebnis</b>			<b>91</b>	<b>53</b>	<b>10</b>	<b>0</b>	<b>0</b>	<b>0</b>	<b>0</b>	<b>0</b>	<b>0</b>

FB	Fach	HF / NF	Abschluss	Studierende insgesamt	In RSZ	Im 1. Fachsem.	Erststudium/ Konsekutiv	Erststudium/ Konsekutiv in RSZ	Erststudium/Konsekutiv 1. Fachsem.	Zweitstudium in RSZ	Zweitstudium 1. Fachsem.
	Sozialwissenschaften des Sports	Hauptfach	Master	74	39	19	74	39	19	0	0
	<b>Sozialwissenschaften des Sports Ergebnis</b>			<b>74</b>	<b>39</b>	<b>19</b>	<b>74</b>	<b>39</b>	<b>19</b>	<b>0</b>	<b>0</b>
<b>FB 06</b>	<b>Evangelische Theologie</b>			<b>1.186</b>	<b>889</b>	<b>231</b>	<b>757</b>	<b>549</b>	<b>166</b>	<b>320</b>	<b>245</b>
	Evangelische Theologie	Hauptfach	LA Grundschule LA Haupt-/Realschule	182 185	150 128	33 22	134 152	107 104	27 19	15 11	14 8
			LA Gymnasium LA Förderschule	102 37	68 32	13 3	72 28	47 25	10 3	8 2	2 1
			Diplom	47	1		12			35	1
			Kirchliche Prüfung	23			21			2	
			Promotion	21	21	4					
		Nebenfach	LA Grundschule LA Förderschule	1 1			1 1				
	<b>Evangelische Theologie Ergebnis</b>			<b>599</b>	<b>400</b>	<b>75</b>	<b>421</b>	<b>283</b>	<b>59</b>	<b>73</b>	<b>26</b>
	Religionswissenschaft	Hauptfach	Bachelor Master	106 20	73 20	32 10	69 20	48 20	21 10	37 10	25 11
			Magister Zusatzstudium	5 1			5				
			Promotion	3							
		Nebenfach	Bachelor Magister	168 11	138 1	72	134 9	113 1	62	34 2	25 10
	<b>Religionswissenschaft Ergebnis</b>			<b>314</b>	<b>236</b>	<b>114</b>	<b>237</b>	<b>182</b>	<b>93</b>	<b>73</b>	<b>50</b>
	Vergleichende Religionswissenschaft	Hauptfach	Master	9			9				
	<b>Vergleichende Religionswissenschaft Ergebnis</b>			<b>9</b>	<b>0</b>	<b>0</b>	<b>9</b>	<b>0</b>	<b>0</b>	<b>0</b>	<b>0</b>
	Evang. Theologie (Magister Theologiae)	Hauptfach	Magister	264	253	42	90	84	14	174	169
	<b>Evang. Theologie (Magister Theologiae) Ergebnis</b>			<b>264</b>	<b>253</b>	<b>42</b>	<b>90</b>	<b>84</b>	<b>14</b>	<b>174</b>	<b>169</b>
<b>FB 07</b>	<b>Katholische Theologie</b>			<b>536</b>	<b>376</b>	<b>73</b>	<b>384</b>	<b>266</b>	<b>57</b>	<b>88</b>	<b>53</b>
	Katholische Theologie	Hauptfach	Bachelor LA Grundschule LA Haupt-/Realschule	43 113 136	35 84 99	9 14	17 83 115	14 58 84	4 13 12	26 7 9	21 3 7
			LA Gymnasium LA Förderschule	109 19	76 13	15 3	87 11	63 8	15 2	13 3	6 1
			Magister	7			5			2	
			Promotion	8	8						
		Nebenfach	Bachelor	67	51	16	48	36	9	19	15
			LA Grundschule LA Förderschule	1 1			1 1				
			Magister	8			5			3	
	<b>Katholische Theologie Ergebnis</b>			<b>512</b>	<b>366</b>	<b>71</b>	<b>373</b>	<b>263</b>	<b>55</b>	<b>82</b>	<b>53</b>
	Religionsphilosophie	Hauptfach	Master Magister	7 6	3 1	2	7 2	3	2		
			Zusatzstudium	1						4	
			Promotion	6	6						
		Nebenfach	Bachelor Magister	2 2			2			2	
	<b>Religionsphilosophie Ergebnis</b>			<b>24</b>	<b>10</b>	<b>2</b>	<b>11</b>	<b>3</b>	<b>2</b>	<b>6</b>	<b>0</b>

FB	Fach	HF / NF	Abschluss	Studierende insgesamt	In RSZ	Im 1. Fachsem.	Erststudium/ Konsekutiv	Erststudium/ Konsekutiv in RSZ	Erststudium/Konsekutiv 1. Fachsem.	Zweitstudium	Zweitstudium in RSZ	Zweitstudium 1. Fachsem.	
FB 08	Philosophie und Geschichtswissenschaften Geschichte	Hauptfach	Bachelor	433	5.002	1.859	5.681	3.866	1.589	1.258	793	223	
			Master	21	13	7	330	267	84	103	88	10	
			LA Haupt-/Realschule	505	351	111	429	305	104	30	15	2	
			LA Gymnasium	536	338	66	421	271	59	52	24	2	
			LA Förderschule	52	41	11	34	28	10	4	1		
			Magister	77	2		74	1	3	3	1		
			Zusatzstudium	3	3								
			Abschluss im Ausl.	2	2	2	1	1	1	1	1	1	1
			Promotion	37	37	1							
			Bachelor	1.088	846	345	861	663	302	227	183	43	
			Magister	61	12	1	47	10	1	14	2		
			<b>Geschichte Ergebnis</b>	<b>2.815</b>	<b>2.000</b>	<b>638</b>	<b>2.218</b>	<b>1.559</b>	<b>568</b>	<b>434</b>	<b>315</b>	<b>58</b>	
			Philosophie	Hauptfach	Bachelor	731	533	292	522	399	229	209	134
Master	121	72			25	121	72	25					
LA Gymnasium	540	389			84	347	248	52	58	35	4		
Magister	183	7				135			48				
Zusatzstudium	7	7											
Abschluss im Ausl.	4	4			2	2	2		2	2	2		
Promotion	48	48			4								
Bachelor	1.057	815			473	950	740	444	107	75	29		
Magister	51	5				42	4		9	1			
<b>Philosophie Ergebnis</b>	<b>2.742</b>	<b>1.873</b>			<b>880</b>	<b>2.119</b>	<b>1.465</b>	<b>750</b>	<b>433</b>	<b>247</b>	<b>98</b>		
Ethnologie	Hauptfach	Bachelor			672	439	175	455	314	129	217	125	46
		Master			47	29	11	47	29	11			
		Magister			51	2		50			1		
		Zusatzstudium	2	2									
		Abschluss im Ausl.	1	1	1	1	1						
		Promotion	20	20	2								
		Bachelor	609	377	77	547	347	72	62	30	5		
		Magister	50	23		44	20		6	3			
		<b>Ethnologie Ergebnis</b>	<b>1.452</b>	<b>891</b>	<b>266</b>	<b>1.144</b>	<b>711</b>	<b>213</b>	<b>286</b>	<b>158</b>	<b>51</b>		
		Alte Geschichte	Hauptfach	Magister	8	8	1				1		
				Promotion	1								
		<b>Alte Geschichte Ergebnis</b>	<b>9</b>	<b>8</b>	<b>1</b>	<b>0</b>	<b>0</b>	<b>0</b>	<b>1</b>	<b>0</b>	<b>0</b>		
		Mittlere und neuere Geschichte	Hauptfach	Magister	29			22			7		
Promotion	26			26									
Magister	14					9			5				
<b>Mittlere und neuere Geschichte Ergebnis</b>	<b>69</b>	<b>26</b>	<b>0</b>	<b>31</b>	<b>0</b>	<b>0</b>	<b>12</b>	<b>0</b>	<b>0</b>				
Geschichte (mit Aufträgen)	Hauptfach	Master	6			6							
		<b>Geschichte (mit Aufträgen) Ergebnis</b>	<b>6</b>	<b>0</b>	<b>0</b>	<b>6</b>	<b>0</b>	<b>0</b>	<b>0</b>	<b>0</b>			
Geschichte u. Philosophie d. Wissenschaften	Nebenfach	Bachelor	228	196	74	145	125	58	83	71	16		
		Magister	27	8		18	6		9	2			
		<b>Geschichte u. Philosophie d. Wissenschaften Ergebnis</b>	<b>255</b>	<b>204</b>	<b>74</b>	<b>163</b>	<b>131</b>	<b>58</b>	<b>92</b>	<b>73</b>			

FB	Fach	HF / NF	Abschluss	Studierende insgesamt	In RSZ	Im 1. Fachsem.	Erststudium/ Konsekutiv	Erststudium/ Konsekutiv in RSZ	Erststudium/Konsekutiv 1. Fachsem.	Zweitstudium	Zweitstudium in RSZ	Zweitstudium 1. Fachsem.
<b>FB 09 Sprach- und Kulturwissenschaften</b>	<b>Afrikanische Sprachwissenschaften</b>	Hauptfach	Master Promotion	<b>7.287</b>	<b>4.916</b>	<b>1.855</b>	<b>5.724</b>	<b>3.776</b>	<b>1.571</b>	<b>1.295</b>	<b>897</b>	<b>256</b>
				3	3	2	3	3	2			
	<b>Afrikanische Sprachwissenschaften</b>			1	1							
	<b>Afrikanische Sprachwissenschaften</b>			4	4	2	3	3	2	0	0	0
	<b>Afrikanische Sprachwissenschaften</b>			73	57	20	60	45	16	13	12	4
	<b>Afrikanische Sprachwissenschaften</b>			6	6	6	6	6	6			
	<b>Afrikanische Sprachwissenschaften</b>			26	26		23			3		
	<b>Afrikanische Sprachwissenschaften</b>			3	3							
	<b>Afrikanische Sprachwissenschaften</b>			4	4							
	<b>Afrikanische Sprachwissenschaften</b>			185	139	44	150	114	39	35	25	5
	<b>Afrikanische Sprachwissenschaften</b>			33	3		28	3		5		
	<b>Afrikanische Sprachwissenschaften</b>			<b>330</b>	<b>212</b>	<b>70</b>	<b>267</b>	<b>168</b>	<b>61</b>	<b>56</b>	<b>37</b>	<b>9</b>
	<b>Afrikanische Sprachwissenschaften</b>			4			4					
	<b>Afrikanische Sprachwissenschaften</b>			7	7							
	<b>Afrikanische Sprachwissenschaften</b>			1			1					
	<b>Afrikanische Sprachwissenschaften</b>			<b>12</b>	<b>7</b>	<b>0</b>	<b>5</b>	<b>0</b>	<b>0</b>	<b>0</b>	<b>0</b>	<b>0</b>
	<b>Afrikanische Sprachwissenschaften</b>			19	14	2	4	3		1		
	<b>Afrikanische Sprachwissenschaften</b>			<b>19</b>	<b>14</b>	<b>2</b>	<b>4</b>	<b>3</b>	<b>0</b>	<b>1</b>	<b>0</b>	<b>0</b>
	<b>Afrikanische Sprachwissenschaften</b>			349	228	122	317	208	111	32	20	11
	<b>Afrikanische Sprachwissenschaften</b>			3	1		2	1		1		
	<b>Afrikanische Sprachwissenschaften</b>			2	2	1	2	2	1			
	<b>Afrikanische Sprachwissenschaften</b>			4	4	2						
	<b>Afrikanische Sprachwissenschaften</b>			184	138	82	166	124	75	18	14	7
	<b>Afrikanische Sprachwissenschaften</b>			13			12			1		
	<b>Afrikanische Sprachwissenschaften</b>			<b>555</b>	<b>373</b>	<b>207</b>	<b>499</b>	<b>335</b>	<b>187</b>	<b>52</b>	<b>34</b>	<b>18</b>
	<b>Afrikanische Sprachwissenschaften</b>			78	62	11	56	46	9	18	12	1
	<b>Afrikanische Sprachwissenschaften</b>			72	49	9	53	39	6	14	6	1
	<b>Afrikanische Sprachwissenschaften</b>			186	125	19	139	92	15	26	14	
	<b>Afrikanische Sprachwissenschaften</b>			33	26	3	21	16	5	5	4	
	<b>Afrikanische Sprachwissenschaften</b>			<b>369</b>	<b>262</b>	<b>42</b>	<b>269</b>	<b>193</b>	<b>33</b>	<b>63</b>	<b>36</b>	<b>2</b>
	<b>Afrikanische Sprachwissenschaften</b>			643	498	176	478	348	143	165	150	33
	<b>Afrikanische Sprachwissenschaften</b>			135	91	26	135	91	26			
	<b>Afrikanische Sprachwissenschaften</b>			133	5		115	4		18	1	
	<b>Afrikanische Sprachwissenschaften</b>			4	4							
	<b>Afrikanische Sprachwissenschaften</b>			1	1	1	1	1	1			
	<b>Afrikanische Sprachwissenschaften</b>			44	44	1						
	<b>Afrikanische Sprachwissenschaften</b>			705	558	211	544	436	185	161	122	26
	<b>Afrikanische Sprachwissenschaften</b>			70	4		53	2		17	2	
	<b>Afrikanische Sprachwissenschaften</b>			<b>1.735</b>	<b>1.205</b>	<b>415</b>	<b>1.326</b>	<b>882</b>	<b>355</b>	<b>361</b>	<b>275</b>	<b>59</b>
	<b>Afrikanische Sprachwissenschaften</b>			135	78	18	90	56	14	12	7	
	<b>Afrikanische Sprachwissenschaften</b>			<b>135</b>	<b>78</b>	<b>18</b>	<b>90</b>	<b>56</b>	<b>14</b>	<b>12</b>	<b>7</b>	<b>0</b>
	<b>Afrikanische Sprachwissenschaften</b>			54	37	3	47	30	3	5	5	
	<b>Afrikanische Sprachwissenschaften</b>			47	31	5	40	27	4	6	3	
	<b>Afrikanische Sprachwissenschaften</b>			23	19	2	19	16	2	3	2	
	<b>Afrikanische Sprachwissenschaften</b>			<b>124</b>	<b>87</b>	<b>10</b>	<b>106</b>	<b>73</b>	<b>9</b>	<b>14</b>	<b>10</b>	<b>0</b>
	<b>Afrikanische Sprachwissenschaften</b>			263	197	53	208	155	46	55	42	7
	<b>Afrikanische Sprachwissenschaften</b>			27	25	8	27	25	8			
	<b>Afrikanische Sprachwissenschaften</b>			96	1		73			23	1	
	<b>Afrikanische Sprachwissenschaften</b>			6	6							
	<b>Afrikanische Sprachwissenschaften</b>			15	15	2						
	<b>Afrikanische Sprachwissenschaften</b>			206	158	74	162	121	64	44	37	10
	<b>Afrikanische Sprachwissenschaften</b>			9	1		5	1		4		

FB	Fach	HF / NF	Abschluss	Studierende insgesamt	In RSZ	Im 1. Fachsem.	Erststudium/ Konsekutiv	Erststudium/ Konsekutiv in RSZ	Erststudium/Konsekutiv 1. Fachsem.	Zweitstudium in RSZ	Zweitstudium 1. Fachsem.	
	<b>Musikwissenschaft Ergebnis</b>			<b>622</b>	<b>403</b>	<b>137</b>	<b>475</b>	<b>302</b>	<b>118</b>	<b>126</b>	<b>80</b>	<b>17</b>
	Orientalistik	Hauptfach	Promotion	1	1							
		Nebenfach	Magister	1			1					
	<b>Orientalistik Ergebnis</b>			<b>2</b>	<b>1</b>	<b>0</b>	<b>1</b>	<b>0</b>	<b>0</b>	<b>0</b>	<b>0</b>	<b>0</b>
	Russisch	Hauptfach	LA Gymnasium	2			2					
	<b>Russisch Ergebnis</b>			<b>2</b>	<b>0</b>	<b>0</b>	<b>2</b>	<b>0</b>	<b>0</b>	<b>0</b>	<b>0</b>	<b>0</b>
	Sinologie	Hauptfach	Bachelor	145	101	39	117	79	31	28	22	8
			Master	18	8	8	18	8	8			
			Magister	2			2					
			Abschluss im Ausl.	2	2	2	2	2	2			
			Promotion	1	1							
		Nebenfach	Bachelor	132	94	39	115	86	39	17	8	
			Magister	8			5		3			
	<b>Sinologie Ergebnis</b>			<b>308</b>	<b>206</b>	<b>88</b>	<b>259</b>	<b>175</b>	<b>80</b>	<b>48</b>	<b>30</b>	<b>8</b>
	Turkologie	Hauptfach	Promotion	1	1							
	<b>Turkologie Ergebnis</b>			<b>1</b>	<b>1</b>	<b>0</b>	<b>0</b>	<b>0</b>	<b>0</b>	<b>0</b>	<b>0</b>	<b>0</b>
	Kulturanthropologie und Europäische Ethnologie	Hauptfach	Bachelor	136	96	42	130	93	39	6	3	3
			Master	15			14			1		
			Magister	1	1		1	1				
			Abschluss im Ausl.	1	1		1	1				
			Promotion	3	3							
		Nebenfach	Bachelor	143	103	43	138	102	42	5	1	1
			Magister	10	1	10	10	1				
	<b>Kulturanthropologie und Europäische Ethnologie Ergebnis</b>			<b>309</b>	<b>204</b>	<b>85</b>	<b>294</b>	<b>197</b>	<b>81</b>	<b>12</b>	<b>4</b>	<b>4</b>
	Judaistik	Hauptfach	Bachelor	40	25	11	22	12	4	18	13	7
			Master	1	1	1	1	1	1			
			Magister	6			5					
			Zusatzstudium	3	3							
			Promotion	2	2	1						
		Nebenfach	Bachelor	44	37	24	27	24	14	17	13	10
			Magister	2	2		1			1		
	<b>Judaistik Ergebnis</b>			<b>98</b>	<b>68</b>	<b>37</b>	<b>56</b>	<b>37</b>	<b>19</b>	<b>37</b>	<b>26</b>	<b>17</b>
	Kunst - Medien - Kulturelle Bildung	Hauptfach	Master	3	3	3	3	3	3			
			Magister	38	2		32	1		6	1	
			Zusatzstudium	1	1							
			Promotion	15	15							
		Nebenfach	Bachelor	158	79	22	141	74	21	17	5	1
			Magister	17	2	2	16	2	1	1		
	<b>Kunst - Medien - Kulturelle Bildung Ergebnis</b>			<b>232</b>	<b>102</b>	<b>25</b>	<b>192</b>	<b>80</b>	<b>24</b>	<b>24</b>	<b>6</b>	<b>1</b>
	Altorientalische Philologie	Nebenfach	Magister	6	6		6					
	<b>Altorientalische Philologie Ergebnis</b>			<b>6</b>	<b>0</b>	<b>0</b>	<b>6</b>	<b>0</b>	<b>0</b>	<b>0</b>	<b>0</b>	<b>0</b>
	Archäometrie	Nebenfach	Bachelor	40	27	9	33	24	8	7	3	1
			Magister	7			5			2		
	<b>Archäometrie Ergebnis</b>			<b>47</b>	<b>27</b>	<b>9</b>	<b>38</b>	<b>24</b>	<b>8</b>	<b>9</b>	<b>3</b>	<b>1</b>
	Archäologie und Kulturgeschichte des Vorderen Orients	Hauptfach	Bachelor	64	55	7	31	26	5	33	29	2
			Master	3	1		3	1				
			Magister	13			11			2		
			Zusatzstudium	1	1							
			Promotion	7	7							
		Nebenfach	Bachelor	87	72	24	53	44	19	34	28	5
			Magister	6	2	2	5	2	1	1		
	<b>Archäologie und Kulturgeschichte des Vorderen Orients Ergebnis</b>			<b>181</b>	<b>138</b>	<b>31</b>	<b>103</b>	<b>73</b>	<b>24</b>	<b>70</b>	<b>57</b>	<b>7</b>
	Vergleichende Sprachwissenschaften	Hauptfach	Promotion	6	6							
	<b>Vergleichende Sprachwissenschaften Ergebnis</b>			<b>6</b>	<b>6</b>	<b>0</b>	<b>0</b>	<b>0</b>	<b>0</b>	<b>0</b>	<b>0</b>	<b>0</b>

FB	Fach	HF / NF	Abschluss	Studierende insgesamt	In RSZ	Im 1. Fachsem.	Erststudium/ Konsekutiv	Erststudium/ Konsekutiv in RSZ	Erststudium/Konsekutiv 1. Fachsem.	Zweitstudium	Zweitstudium in RSZ	Zweitstudium 1. Fachsem.
	Phonetik	Hauptfach Nebenfach	Promotion Magister	4 1	4 1		1					
	<b>Phonetik Ergebnis</b>			<b>5</b>	<b>4</b>	<b>0</b>	<b>1</b>	<b>0</b>	<b>0</b>	<b>0</b>	<b>0</b>	<b>0</b>
	Griechische Philologie	Hauptfach	Bachelor Magister	32 4	31 4	6	11 1	11	1	21 3	20	5
			Zusatzstudium Promotion	1 1	1 1							
		Nebenfach	Bachelor Magister	58 5	47 5	21	32 4	27	16	26 1	20	5
	<b>Griechische Philologie Ergebnis</b>			<b>101</b>	<b>80</b>	<b>27</b>	<b>48</b>	<b>38</b>	<b>17</b>	<b>51</b>	<b>40</b>	<b>10</b>
	Vor- u. Frühgeschichtliche Archäologie	Hauptfach	Bachelor Master Magister Zusatzstudium	94 7 16 3	77 3 3 3	17 2	66 7 11	53 3	14 2	28 5	24	3
		Nebenfach	Promotion Bachelor Magister	14 101 10	14 81 1			55 71 7	14 14	30 3	26	6
	<b>Vor- u. Frühgeschichtliche Archäologie Ergebnis</b>			<b>245</b>	<b>179</b>	<b>39</b>	<b>162</b>	<b>112</b>	<b>30</b>	<b>66</b>	<b>50</b>	<b>9</b>
	Hilfswissenschaften des Altertums	Hauptfach Nebenfach	Promotion Magister	1 1	1 1		1 1					
	<b>Hilfswissenschaften des Altertums Ergebnis</b>			<b>2</b>	<b>1</b>	<b>0</b>	<b>1</b>	<b>0</b>	<b>0</b>	<b>0</b>	<b>0</b>	<b>0</b>
	Archäologie und Geschichte der römischen Provinzen	Hauptfach	Bachelor Master Magister Zusatzstudium Promotion	49 4 5 2	37 3 3 2	15 3	35 4 5	28 3	13 3	14 5	9	2
		Nebenfach	Promotion Bachelor Magister	79 12	67 3	35	62 11	53 3	28	17 1	14	7
	<b>Archäologie und Geschichte der römischen Provinzen Ergebnis</b>			<b>151</b>	<b>112</b>	<b>54</b>	<b>117</b>	<b>87</b>	<b>44</b>	<b>32</b>	<b>23</b>	<b>9</b>
	Lateinische Philologie	Hauptfach	Bachelor Master Magister	26 1 10	18 1 10	2 1	13 1 5	9 1	1 1	13 5	9	1
		Nebenfach	Zusatzstudium Promotion Bachelor Magister	3 48 6	3 48 6	2 18		27 27 4	11 11	21 2	21	7
	<b>Lateinische Philologie Ergebnis</b>			<b>101</b>	<b>77</b>	<b>23</b>	<b>50</b>	<b>37</b>	<b>13</b>	<b>41</b>	<b>30</b>	<b>8</b>
	Ostslawistik	Hauptfach	Promotion	1	1							
	<b>Ostslawistik Ergebnis</b>			<b>1</b>	<b>1</b>	<b>0</b>	<b>0</b>	<b>0</b>	<b>0</b>	<b>0</b>	<b>0</b>	<b>0</b>
	Empirische Sprachwissenschaft	Hauptfach	Bachelor Master	22 17	22 17	1 1	15 17	2	2	7 1	7	
		Nebenfach	Abschluss im Ausl. Bachelor Magister	1 15 12	1 15 12	1	1 8 12	1	1	1 7		
	<b>Empirische Sprachwissenschaft Ergebnis</b>			<b>67</b>	<b>4</b>	<b>2</b>	<b>53</b>	<b>4</b>	<b>2</b>	<b>14</b>	<b>0</b>	<b>0</b>
	Islamische Religion	Hauptfach	Master Abschluss im Ausl.	28 2	1 2	2	28 2	1	2	1		
	<b>Islamische Religion Ergebnis</b>			<b>30</b>	<b>3</b>	<b>2</b>	<b>30</b>	<b>3</b>	<b>2</b>	<b>0</b>	<b>0</b>	<b>0</b>
	Sprachen und Kulturen Südostasiens	Hauptfach Nebenfach	Bachelor Bachelor Magister	85 110 3	46 84 2	15 57	69 86	39 63	13 42	16 24	7 21	2 15
	<b>Sprachen und Kulturen Südostasiens Ergebnis</b>			<b>198</b>	<b>132</b>	<b>72</b>	<b>157</b>	<b>104</b>	<b>55</b>	<b>41</b>	<b>28</b>	<b>17</b>
	Islamische Studien	Hauptfach	Bachelor Master Abschluss im Ausl. Promotion	354 72 1 12	244 31 1 12	96 21 1 3	277 72 1	196 31 1	75 21 1	77 21	48	21



FB	Fach	HF / NF	Abschluss	Studierende insgesamt	In RSZ	Im 1. Fachsem.	Erststudium/ Konsekutiv	Erststudium/ Konsekutiv in RSZ	Erststudium/Konsekutiv 1. Fachsem.	Zweitstudium in RSZ	Zweitstudium 1. Fachsem.
	<b>Islamische Studien Ergebnis</b>			<b>439</b>	<b>288</b>	<b>121</b>	<b>350</b>	<b>228</b>	<b>97</b>	<b>77</b>	<b>48</b>
	Curatorial Studies	Hauptfach	Master	63	33	18	63	33	18		
	<b>Curatorial Studies Ergebnis</b>			<b>63</b>	<b>33</b>	<b>18</b>	<b>63</b>	<b>33</b>	<b>18</b>	<b>0</b>	<b>0</b>
	Empirische Sprachwissenschaft	Hauptfach	Bachelor	278	214	80	236	179	61	42	35
			Master	16	9	8	16	9	8		
			Promotion	2	2	2					
		Nebenfach	Bachelor	285	216	97	262	197	90	23	19
			Magister	6	5		6	5			
	<b>Empirische Sprachwissenschaft Ergebnis</b>			<b>587</b>	<b>446</b>	<b>187</b>	<b>520</b>	<b>390</b>	<b>159</b>	<b>65</b>	<b>54</b>
	Japan in der Welt	Hauptfach	Master	33	10	5	33	10	5		
	<b>Japan in der Welt Ergebnis</b>			<b>33</b>	<b>10</b>	<b>5</b>	<b>33</b>	<b>10</b>	<b>5</b>	<b>0</b>	<b>0</b>
	Southeast-Asian Studies	Hauptfach	Master	30	17	13	30	17	13		
	<b>Southeast Asian Studies Ergebnis</b>			<b>30</b>	<b>17</b>	<b>13</b>	<b>30</b>	<b>17</b>	<b>13</b>	<b>0</b>	<b>0</b>
	Archäologie von Münze, Geld und von Wirtschaft in der Antike	Hauptfach	Bachelor	12	11	4	3	3	8	9	8
			Master	1	1	1	1	1	1		
		Nebenfach	Bachelor	18	14	9	14	12	9	4	2
			Magister	1						1	
	<b>Archäologie von Münze, Geld und von Wirtschaft in der Antike Ergebnis</b>			<b>32</b>	<b>26</b>	<b>14</b>	<b>18</b>	<b>16</b>	<b>10</b>	<b>14</b>	<b>10</b>
	Science and Technology Studies	Hauptfach	Master	15	15	15	15	15	15		
	<b>Science and Technology Studies Ergebnis</b>			<b>15</b>	<b>15</b>	<b>15</b>	<b>15</b>	<b>15</b>	<b>15</b>	<b>0</b>	<b>0</b>
	Koreastudien	Nebenfach	Bachelor	90	90	85	81	81	76	9	9
	<b>Koreastudien Ergebnis</b>			<b>90</b>	<b>90</b>	<b>85</b>	<b>81</b>	<b>81</b>	<b>76</b>	<b>9</b>	<b>9</b>
	<b>FB 10 Neuere Philologien</b>			<b>10.440</b>	<b>6.859</b>	<b>2.067</b>	<b>8.923</b>	<b>5.882</b>	<b>1.991</b>	<b>1.025</b>	<b>589</b>
	American Studies	Hauptfach	Bachelor	258	163	40	244	154	39	14	9
			Master	41	21	11	41	21	11		
			Magister	41			38			3	
			Promotion	11	11	1					
		Nebenfach	Bachelor	268	210	68	248	196	64	20	14
			Magister	22	2	2	21	2	1	1	2
	<b>American Studies Ergebnis</b>			<b>641</b>	<b>407</b>	<b>120</b>	<b>592</b>	<b>373</b>	<b>114</b>	<b>38</b>	<b>23</b>
	Englisch/Anglistik	Hauptfach	LA Grundschule	229	179	51	176	143	46	23	11
			LA Haupt-/Real- schule	326	203	47	272	176	42	31	11
			LA Gymnasium	777	560	115	660	486	107	76	40
			LA Förderschule	59	49	13	40	34	10	5	3
		Nebenfach	LA Grundschule	3	3		3				
	<b>Englisch/Anglistik Ergebnis</b>			<b>1.394</b>	<b>991</b>	<b>226</b>	<b>1.151</b>	<b>839</b>	<b>205</b>	<b>135</b>	<b>65</b>
	Französisch	Hauptfach	LA Haupt-/Real- schule	104	56	5	80	48	5	14	5
			LA Gymnasium	273	176	25	215	145	23	35	19
	<b>Französisch Ergebnis</b>			<b>377</b>	<b>232</b>	<b>30</b>	<b>295</b>	<b>193</b>	<b>28</b>	<b>49</b>	<b>24</b>
	Deutsch	Hauptfach	LA Grundschule	1.274	978	286	1.124	863	266	145	110
			LA Haupt-/Real- schule	463	297	62	370	239	51	53	26
			LA Gymnasium	642	423	64	512	353	59	76	33
			LA Förderschule	256	220	69	204	180	64	28	19
		Nebenfach	LA Grundschule	5			5				
			LA Förderschule	6			6				
	<b>Deutsch Ergebnis</b>			<b>2.646</b>	<b>1.918</b>	<b>481</b>	<b>2.221</b>	<b>1.635</b>	<b>440</b>	<b>302</b>	<b>188</b>
	Italienisch	Hauptfach	LA Gymnasium	67	40	6	40	24	4	9	6
	<b>Italienisch Ergebnis</b>			<b>67</b>	<b>40</b>	<b>6</b>	<b>40</b>	<b>24</b>	<b>4</b>	<b>9</b>	<b>6</b>

FB	Fach	HF / NF	Abschluss	Studierende insgesamt	In RSZ	Im 1. Fachsem.	Erststudium/ Konsektiv	Erststudium/ Konsektiv in RSZ	Erststudium/Konsekutiv 1. Fachsem.	Zweitstudium in RSZ	Zweitstudium 1. Fachsem.	
	Skandinavistik	Hauptfach	Bachelor	93	69	33	78	59	29	15	10	4
			Master	10	6	2	10	6	2			
			Magister	29	1		26	1		3		
			Zusatzstudium	3	3							
			Promotion	2	2							
		Nebenfach	Bachelor	121	102	55	104	90	48	17	12	7
			Magister	16	3		14	3		2		
	<b>Skandinavistik Ergebnis</b>			<b>274</b>	<b>186</b>	<b>90</b>	<b>232</b>	<b>159</b>	<b>79</b>	<b>37</b>	<b>22</b>	<b>11</b>
	Theater, Film- und Medienwissenschaft	Hauptfach	Bachelor	307	197	88	287	188	86	20	9	2
			Master	91	54	30	91	54	30			
			Magister	36	1		34	1		2		
			Abschluss im Ausl.	1	1	1	1	1	1			
			Promotion	18	18	1						
		Nebenfach	Bachelor	8			6			2		
			Magister	8			8					
	<b>Theater, Film- und Medienwissenschaft Ergebnis</b>			<b>469</b>	<b>271</b>	<b>120</b>	<b>427</b>	<b>244</b>	<b>117</b>	<b>24</b>	<b>9</b>	<b>2</b>
	Romanistik	Hauptfach	Bachelor	278	176	41	201	132	36	77	44	5
			Magister	91	2		75	2		16		
			Zusatzstudium	1	1							
			Abschluss im Ausl.	18	18	18	16	16	16	2	2	2
			Promotion	12	12	2						
		Nebenfach	Bachelor	337	234	74	259	173	57	78	61	17
			Magister	65	4		53	4		12		
	<b>Romanistik Ergebnis</b>			<b>802</b>	<b>447</b>	<b>135</b>	<b>604</b>	<b>327</b>	<b>109</b>	<b>185</b>	<b>107</b>	<b>24</b>
	Spanisch	Hauptfach	LA Gymnasium	332	206	29	241	159	27	39	20	2
	<b>Spanisch Ergebnis</b>			<b>332</b>	<b>206</b>	<b>29</b>	<b>241</b>	<b>159</b>	<b>27</b>	<b>39</b>	<b>20</b>	<b>2</b>
	Allgemeine und vergleichende Literaturwissenschaft	Hauptfach	Bachelor	282	206	113	249	179	96	33	27	17
			Magister	31	1		28	1		3		
			Zusatzstudium	1	1							
			Abschluss im Ausl.	5	5	5	4	4	4	1	1	1
			Promotion	13	13	2						
	<b>Allgemeine und vergleichende Literaturwissenschaft Ergebnis</b>			<b>332</b>	<b>226</b>	<b>120</b>	<b>281</b>	<b>184</b>	<b>100</b>	<b>37</b>	<b>28</b>	<b>18</b>
	English Studies	Hauptfach	Bachelor	277	199	58	268	192	55	9	7	3
			Magister	45	1		41	1		4		
			Abschluss im Ausl.	7	7	7	7	7	7			
			Promotion	24	24	1						
		Nebenfach	Bachelor	334	232	82	320	222	78	14	10	4
			Magister	31	4		26	4		5		
	<b>English Studies Ergebnis</b>			<b>718</b>	<b>467</b>	<b>148</b>	<b>662</b>	<b>426</b>	<b>140</b>	<b>32</b>	<b>17</b>	<b>7</b>
	Germanistik	Hauptfach	Bachelor	1.052	698	241	951	631	224	101	67	17
			Magister	118	1		108	1		10		
			Zusatzstudium	4	4							
			Abschluss im Ausl.	19	19	18	18	18	17	1	1	1
			Promotion	44	44	3						
		Nebenfach	Bachelor	324	216	88	308	210	87	16	6	1
			Magister	68	6		65	5		3	1	
	<b>Germanistik Ergebnis</b>			<b>1.629</b>	<b>988</b>	<b>350</b>	<b>1.450</b>	<b>865</b>	<b>328</b>	<b>131</b>	<b>75</b>	<b>19</b>
	Linguistics	Hauptfach	Master	23	23	7	23	23	7			
			Abschlusszeugnis	1	1	1	1	1	1	1	1	1
	<b>Linguistics Ergebnis</b>			<b>24</b>	<b>24</b>	<b>8</b>	<b>23</b>	<b>23</b>	<b>7</b>	<b>1</b>	<b>1</b>	<b>1</b>
	Buch- und Medienpraxis	Hauptfach	Abschlusszeugnis	11	7	6						
	<b>Buch- und Medienpraxis Ergebnis</b>			<b>11</b>	<b>7</b>	<b>6</b>	<b>0</b>	<b>0</b>	<b>0</b>	<b>0</b>	<b>0</b>	<b>0</b>
	Linguistik	Hauptfach	Bachelor	158	115	57	152	111	54	6	4	3
			Master	8	4		8	4				
			Abschluss im Ausl.	3	3	3	3	3	3			
			Promotion	10	10	1						

FB	Fach	HF / NF	Abschluss	Studierende insgesamt	In RSZ	Im 1. Fachsem.	Erststudium/ Konsekutiv	Erststudium/ Konsekutiv in RSZ	Erststudium/Konsekutiv 1. Fachsem.	Zweitstudium	Zweitstudium in RSZ	Zweitstudium 1. Fachsem.
	<b>Linguistik Ergebnis</b>			<b>179</b>	<b>132</b>	<b>61</b>	<b>163</b>	<b>118</b>	<b>57</b>	<b>6</b>	<b>4</b>	<b>3</b>
	Dramaturgie	Hauptfach	Master	26	12	5	26	12	5			
	<b>Dramaturgie Ergebnis</b>			<b>26</b>	<b>12</b>	<b>5</b>	<b>26</b>	<b>12</b>	<b>5</b>	<b>0</b>	<b>0</b>	<b>0</b>
	Kognitive Linguistik	Hauptfach	Master	1			1					
			Promotion	3	3							
	<b>Kognitive Linguistik Ergebnis</b>			<b>4</b>	<b>3</b>	<b>0</b>	<b>1</b>	<b>0</b>	<b>0</b>	<b>0</b>	<b>0</b>	<b>0</b>
	Audiovisual and Cinema Studies	Hauptfach	Master	29	16	8	29	16	8			
			Abschluss im Ausl.	3	3		3	3				
	<b>Audiovisual and Cinema Studies Ergebnis</b>			<b>32</b>	<b>19</b>	<b>11</b>	<b>32</b>	<b>19</b>	<b>11</b>	<b>0</b>	<b>0</b>	<b>0</b>
	Romanistische Linguistik	Hauptfach	Master	5	4		5	4				
	<b>Romanistische Linguistik Ergebnis</b>			<b>5</b>	<b>4</b>	<b>0</b>	<b>5</b>	<b>4</b>	<b>0</b>	<b>0</b>	<b>0</b>	<b>0</b>
	Anglophone Literatures	Hauptfach	Master	66	33	17	66	33	17			
			Promotion	1	1		1					
	<b>Anglophone Literatures Ergebnis</b>			<b>67</b>	<b>34</b>	<b>18</b>	<b>66</b>	<b>33</b>	<b>17</b>	<b>0</b>	<b>0</b>	<b>0</b>
	Deutsche Literatur	Hauptfach	Master	161	89	28	161	89	28			
	<b>Deutsche Literatur Ergebnis</b>			<b>161</b>	<b>89</b>	<b>28</b>	<b>161</b>	<b>89</b>	<b>28</b>	<b>0</b>	<b>0</b>	<b>0</b>
	Filmkultur	Hauptfach	Master	57	28	11	57	28	11			
	<b>Filmkultur Ergebnis</b>			<b>57</b>	<b>28</b>	<b>11</b>	<b>57</b>	<b>28</b>	<b>11</b>	<b>0</b>	<b>0</b>	<b>0</b>
	Moving Cultures	Hauptfach	Master	63	37	17	63	37	17			
			Abschluss im Ausl.	1	1	1	1	1	1			
	<b>Moving Cultures Ergebnis</b>			<b>64</b>	<b>38</b>	<b>18</b>	<b>64</b>	<b>38</b>	<b>18</b>	<b>0</b>	<b>0</b>	<b>0</b>
	Asthetik	Hauptfach	Master	60	37	19	60	37	19			
	<b>Asthetik Ergebnis</b>			<b>60</b>	<b>37</b>	<b>19</b>	<b>60</b>	<b>37</b>	<b>19</b>	<b>0</b>	<b>0</b>	<b>0</b>
	Comparative Literature	Hauptfach	Master	39	27	13	39	27	13			
	<b>Comparative Literature Ergebnis</b>			<b>39</b>	<b>27</b>	<b>13</b>	<b>39</b>	<b>27</b>	<b>13</b>	<b>0</b>	<b>0</b>	<b>0</b>
	Romanistische Literatur- und Kulturwissenschaft	Hauptfach	Master	10	6	2	10	6	2			
	<b>Romanistische Literatur- und Kulturwissenschaft Ergebnis</b>			<b>10</b>	<b>6</b>	<b>2</b>	<b>10</b>	<b>6</b>	<b>2</b>	<b>0</b>	<b>0</b>	<b>0</b>
	Deutsch-Portugiesische Studien	Hauptfach	Master	8	8	5	8	8	5			
	<b>Deutsch-Portugiesische Studien Ergebnis</b>			<b>8</b>	<b>8</b>	<b>5</b>	<b>8</b>	<b>8</b>	<b>5</b>	<b>0</b>	<b>0</b>	<b>0</b>
	Italianstudien	Hauptfach	Master	7	7	2	7	7	2			
	<b>Italianstudien Ergebnis</b>			<b>7</b>	<b>7</b>	<b>2</b>	<b>7</b>	<b>7</b>	<b>2</b>	<b>0</b>	<b>0</b>	<b>0</b>
	Comparative Dramaturgy and Performance Research	Hauptfach	Master	5	5	5	5	5	5			
	<b>Comparative Dramaturgy and Performance Research Ergebnis</b>			<b>5</b>	<b>5</b>	<b>5</b>	<b>5</b>	<b>5</b>	<b>5</b>	<b>0</b>	<b>0</b>	<b>0</b>
	<b>FB 11 Geowissenschaften / Geographie</b>			<b>2.722</b>	<b>1.911</b>	<b>803</b>	<b>2.267</b>	<b>1.548</b>	<b>664</b>	<b>289</b>	<b>213</b>	<b>111</b>
	Geowissenschaften	Hauptfach	Bachelor	401	252	132	312	189	98	89	63	34
			Master	87	50	15	87	50	15			
			Abschluss im Ausl.	2	2	1	1	1	1	1	1	1
			Promotion	50	50							
	<b>Geowissenschaften Ergebnis</b>			<b>540</b>	<b>354</b>	<b>148</b>	<b>400</b>	<b>240</b>	<b>113</b>	<b>90</b>	<b>64</b>	<b>35</b>
	Geographie	Hauptfach	Bachelor	629	442	269	536	369	209	93	73	60
			LA Haupt-/Realschule	415	307	105	347	258	85	30	22	8
			LA Gymnasium	300	243	67	227	184	52	23	14	2
			LA Förderschule	56	49	4	41	35	2	8	7	
			Abschluss im Ausl.	2	2	2	2	2	2			
			Promotion	11	11	1						
		Nebenfach	Bachelor	269	209	60	241	188	60	28	21	
			LA Förderschule	1			1					
			Magister	4			2			2		
	<b>Geographie Ergebnis</b>			<b>1.687</b>	<b>1.263</b>	<b>508</b>	<b>1.397</b>	<b>1.036</b>	<b>410</b>	<b>184</b>	<b>137</b>	<b>70</b>
	Geologie	Hauptfach	Diplom	2						2		
			Promotion	5	5							
	<b>Geologie Ergebnis</b>			<b>7</b>	<b>5</b>	<b>0</b>	<b>0</b>	<b>0</b>	<b>0</b>	<b>2</b>	<b>0</b>	<b>0</b>
	Geophysik	Hauptfach	Promotion	1	1							
	<b>Geophysik Ergebnis</b>			<b>1</b>	<b>1</b>	<b>0</b>	<b>0</b>	<b>0</b>	<b>0</b>	<b>0</b>	<b>0</b>	<b>0</b>

FB	Fach	HF / NF	Abschluss	Studierende insgesamt	In RSZ	Im 1. Fachsem.	Erststudium/ Konsektiv	Erststudium/ Konsektiv in RSZ	Erststudium/Konsekutiv 1. Fachsem.	Zweitstudium in RSZ	Zweitstudium 1. Fachsem.
	Meteorologie	Hauptfach	Bachelor Master Diplom Promotion	116 40 7 4	91 22 7 4	58 10 7	103 40 7	79 22	52 10	13	12 6
	<b>Meteorologie Ergebnis</b>			<b>167</b>	<b>117</b>	<b>68</b>	<b>150</b>	<b>101</b>	<b>62</b>	<b>13</b>	<b>12</b>
	Umweltwissenschaften	Hauptfach	Master	106	61	29	106	61	29		
	<b>Umweltwissenschaften Ergebnis</b>			<b>106</b>	<b>61</b>	<b>29</b>	<b>106</b>	<b>61</b>	<b>29</b>	<b>0</b>	<b>0</b>
	Physische Geographie	Hauptfach	Master	54	26	9	54	26	9		
	<b>Physische Geographie Ergebnis</b>			<b>54</b>	<b>26</b>	<b>9</b>	<b>54</b>	<b>26</b>	<b>9</b>	<b>0</b>	<b>0</b>
	Geographien der Globalisierung	Hauptfach	Master	160	84	41	160	84	41		
	<b>Geographien der Globalisierung Ergebnis</b>			<b>160</b>	<b>84</b>	<b>41</b>	<b>160</b>	<b>84</b>	<b>41</b>	<b>0</b>	<b>0</b>
<b>FB 12</b>	<b>Informatik und Mathematik</b>			<b>6.589</b>	<b>5.067</b>	<b>1.707</b>	<b>5.048</b>	<b>3.827</b>	<b>1.379</b>	<b>1.222</b>	<b>972</b>
	Informatik	Hauptfach	Bachelor Master LA Haupt-/Realschule LA Gymnasium LA Förderschule Magister Abschluss im Ausl. Promotion Bachelor Magister	1.871 221 93 96 3 1 3 54 13 4	1.560 132 65 72 3 1 3 54 10 3	642 27 8 19 3 2 4 4 4 3	1.475 221 53 54 2 3 8 4 3	1.189 132 35 39 2 3 6 3	505 27 7 10 10 2 4 4 3	396 27 10 14 9 1 5 4 3	371 6 6 9 23 6 4 4 3
	<b>Informatik Ergebnis</b>			<b>2.359</b>	<b>1.902</b>	<b>706</b>	<b>1.820</b>	<b>1.409</b>	<b>555</b>	<b>426</b>	<b>390</b>
	Mathematik	Hauptfach	Bachelor Master LA Grundschule LA Haupt-/Realschule LA Gymnasium LA Förderschule Abschluss im Ausl. Promotion Bachelor LA Grundschule LA Förderschule Magister	1.262 111 1.270 660 490 54 1 31 3 3 1 2	931 65 998 487 374 45 1 31 3 3 1 2	365 20 303 99 93 15 1 3 2 2 1 1	717 111 1.122 532 380 37 1 1 3 3 3 1	533 65 878 401 293 33 1 1 3 3 1	243 20 280 83 84 14 1 2 2 2 1	398 122 120 36 23 1 1 1 1 1 1	
	<b>Mathematik Ergebnis</b>			<b>3.889</b>	<b>2.935</b>	<b>901</b>	<b>2.908</b>	<b>2.207</b>	<b>727</b>	<b>790</b>	<b>578</b>
	Bioinformatik	Hauptfach	Bachelor Master Promotion	129 50 15	105 24 15	53 5 1	123 50 173	101 24 125	51 5 56	6 5 6	4 2 4
	<b>Bioinformatik Ergebnis</b>			<b>194</b>	<b>144</b>	<b>59</b>	<b>173</b>	<b>125</b>	<b>56</b>	<b>6</b>	<b>4</b>
	Wirtschaftsinformatik	Hauptfach	Master	147	86	41	147	86	41		
	<b>Wirtschaftsinformatik Ergebnis</b>			<b>147</b>	<b>86</b>	<b>41</b>	<b>147</b>	<b>86</b>	<b>41</b>	<b>0</b>	<b>0</b>

FB	Fach	HF / NF	Abschluss	Studierende insgesamt	In RSZ	Im 1. Fachsem.	Erststudium/ Konsekutiv	Erststudium/ Konsekutiv in RSZ	Erststudium/Konsekutiv 1. Fachsem.	Zweitstudium	Zweitstudium in RSZ	Zweitstudium 1. Fachsem.			
FB 13	Physik	Hauptfach	Bachelor	2.012	1.473	496	1.401	955	373	304	226	80			
			Master	893	613	215	645	429	248	184	58				
			LA Haupt-/Realschule	223	148	40	223	148	40						
			LA Gymnasium	177	130	30	105	73	15	11	6				
			LA Förderschule	211	162	39	147	105	25	17	13				
			Magister	5	2					2	1				
			Abschluss im Ausl.	1		2	2	2							
			Promotion	193	193	15									
			Bachelor	4	3	1	3	2	1	1	1				
			Magister	2			2								
	<b>Physik Ergebnis</b>		<b>1.711</b>	<b>1.253</b>	<b>342</b>	<b>1.127</b>	<b>759</b>	<b>240</b>	<b>280</b>	<b>205</b>	<b>60</b>				
	Geschichte der Naturwissenschaften	Nebenfach													
	<b>Geschichte der Naturwissenschaften Ergebnis</b>		<b>1</b>	<b>1</b>	<b>1</b>	<b>1</b>	<b>1</b>	<b>1</b>	<b>0</b>	<b>0</b>	<b>0</b>				
	Biophysik	Hauptfach	Bachelor	247	189	142	223	168	122	24	21	20			
Master			50	27	10	50	27	10							
Promotion			3	3	1										
	<b>Biophysik Ergebnis</b>		<b>300</b>	<b>219</b>	<b>153</b>	<b>273</b>	<b>195</b>	<b>132</b>	<b>24</b>	<b>21</b>	<b>20</b>				
FB 14	Biochemie	Hauptfach	Bachelor	2.191	1.681	444	1.776	1.294	415	55	35	5			
			Master	199	177	79	197	175	77	2	2				
			Diplom	102	61	37	102	61	37						
			Abschluss im Ausl.	1			1								
			Promotion	109	109	7									
			Bachelor	1											
				<b>Biochemie Ergebnis</b>		<b>413</b>	<b>348</b>	<b>123</b>	<b>301</b>	<b>237</b>	<b>114</b>	<b>3</b>	<b>2</b>	<b>2</b>	
				Chemie	Hauptfach	Bachelor	344	235	109	342	234	109	2	1	
			Master			220	129	46	220	129	46				
			LA Haupt-/Realschule			84	58	22	64	46	20	9	5		
LA Gymnasium	183	132	28			142	106	28	27	16					
LA Förderschule	3	3				1									
	<b>Chemie Ergebnis</b>		<b>954</b>	<b>677</b>	<b>210</b>	<b>769</b>	<b>516</b>	<b>203</b>	<b>39</b>	<b>23</b>	<b>2</b>				
	Pharmazie	Hauptfach	Staatsexamen	716	548	96	703	538	95	13	10	1			
Abschluss im Ausl.			3	3	3	3									
Promotion			105	105	12										
	<b>Pharmazie Ergebnis</b>		<b>824</b>	<b>656</b>	<b>111</b>	<b>706</b>	<b>541</b>	<b>98</b>	<b>13</b>	<b>10</b>	<b>1</b>				
FB 15	Biologie/Biowissenschaft	Hauptfach	Bachelor	1.722	1.370	499	1.388	1.088	471	70	29	4			
			LA Haupt-/Realschule	671	567	294	665	565	293	6	2	1			
			LA Gymnasium	143	105	34	121	92	32	14	6				
			LA Förderschule	260	185	29	198	156	26	43	17				
			Magister	76	65	18	62	55	15	3	2				
			Abschluss im Ausl.	1						1					
			Promotion	3	3	3	2	2	2	1	1				
			Bachelor	226	226	17									
				<b>Biologie/Biowissenschaft Ergebnis</b>		<b>1.385</b>	<b>1.151</b>	<b>395</b>	<b>1.052</b>	<b>870</b>	<b>368</b>	<b>69</b>	<b>28</b>	<b>3</b>	
				Physical Biology of Cells and Cell Interactions	Hauptfach	49	35	18	49	35	18				
	<b>Physical Biology of Cells and Cell Interactions Ergebnis</b>		<b>49</b>	<b>35</b>	<b>18</b>	<b>49</b>	<b>35</b>	<b>18</b>	<b>0</b>	<b>0</b>	<b>0</b>				
	Interdisciplinary Neuroscience	Hauptfach	64	41	19	64	41	19							
	<b>Interdisciplinary Neuroscience Ergebnis</b>		<b>64</b>	<b>41</b>	<b>19</b>	<b>64</b>	<b>41</b>	<b>19</b>	<b>0</b>	<b>0</b>	<b>0</b>				

FB	Fach	HF / NF	Abschluss	Studierende insgesamt	In RSZ	Im 1. Fachsem.	Erststudium/ Konsekutiv	Erststudium/ Konsekutiv in RSZ	Erststudium/Konsekutiv 1. Fachsem.	Zweitstudium in RSZ	Zweitstudium 1. Fachsem.
	Molekulare Biowissenschaften	Hauptfach	Master Abschluss im Ausl.	108	75	40	108	75	40	1	1
	<b>Molekulare Biowissenschaften Ergebnis</b>			<b>109</b>	<b>76</b>	<b>41</b>	<b>108</b>	<b>75</b>	<b>40</b>	<b>1</b>	<b>1</b>
	Ökologie und Evolution	Hauptfach	Master	77	41	12	77	41	12	0	0
	<b>Ökologie und Evolution Ergebnis</b>			<b>77</b>	<b>41</b>	<b>12</b>	<b>77</b>	<b>41</b>	<b>12</b>	<b>0</b>	<b>0</b>
	Molekulare Biotechnologie	Hauptfach	Master	36	26	14	36	26	14	0	0
	<b>Molekulare Biotechnologie Ergebnis</b>			<b>36</b>	<b>26</b>	<b>14</b>	<b>36</b>	<b>26</b>	<b>14</b>	<b>0</b>	<b>0</b>
	Cell Biology and Physiology	Hauptfach	Master	2	0	0	2	0	0	0	0
	<b>Cell Biology and Physiology Ergebnis</b>			<b>2</b>	<b>0</b>	<b>0</b>	<b>2</b>	<b>0</b>	<b>0</b>	<b>0</b>	<b>0</b>
	<b>FB 16 Medizin</b>			<b>3.946</b>	<b>3.450</b>	<b>607</b>	<b>3.438</b>	<b>3.066</b>	<b>526</b>	<b>119</b>	<b>109</b>
	Medizin	Hauptfach	Staatsexamen	2.821	2.538	395	2.717	2.444	380	104	94
			Abschluss im Ausl.	20	20	18	20	20	18		
			Promotion	135	135	22					
		Nebenfach	Bachelor	1	1	1	1	1			
	<b>Medizin Ergebnis</b>			<b>2.977</b>	<b>2.694</b>	<b>435</b>	<b>2.738</b>	<b>2.465</b>	<b>398</b>	<b>104</b>	<b>94</b>
	Zahnmedizin	Hauptfach	Staatsexamen	644	575	108	629	560	103	15	15
			Abschluss im Ausl.	1	1	1	1	1	1		
			Promotion	25	25	3					
	<b>Zahnmedizin Ergebnis</b>			<b>670</b>	<b>601</b>	<b>112</b>	<b>630</b>	<b>561</b>	<b>104</b>	<b>15</b>	<b>15</b>
	Theoretische Medizin	Hauptfach	Promotion	6	6	2	0	0	0	0	0
	<b>Theoretische Medizin Ergebnis</b>			<b>6</b>	<b>6</b>	<b>2</b>	<b>0</b>	<b>0</b>	<b>0</b>	<b>0</b>	<b>0</b>
	Master of Oral Implantology	Hauptfach	Master	223	109	34	0	0	0	0	0
	<b>Master of Oral Implantology Ergebnis</b>			<b>223</b>	<b>109</b>	<b>34</b>	<b>0</b>	<b>0</b>	<b>0</b>	<b>0</b>	<b>0</b>
	Molekulare Medizin	Hauptfach	Master	70	40	24	70	40	24	0	0
	<b>Molekulare Medizin Ergebnis</b>			<b>70</b>	<b>40</b>	<b>24</b>	<b>70</b>	<b>40</b>	<b>24</b>	<b>0</b>	<b>0</b>



# Glossar zur Studierendenstatistik

## **Studiengang**

Ein Studiengang umfasst die Lehrinhalte eines Studienfachs/Ausbildungsgangs sowie den angestrebten Abschluss. Ein Student kann für mehrere Studiengänge eingeschrieben sein (siehe Doppelstudium).

## **Abschluss**

Als Abschluss wird der nach einem erfolgreich absolvierten Hochschulstudium verliehene akademische Grad bezeichnet sowie ein sonstiger Studienabschluss durch kirchliche oder staatliche Prüfung.

## **Studienformen**

Ein Erststudium führt zu einem ersten Hochschulabschluss. Auf das Erststudium kann ein weiterführendes Studium folgen (z. B. Zweit-, Aufbau-, Zusatzstudium). Ein Promotionsstudium kann ebenfalls auf ein Erststudium folgen und strebt den Abschluss Promotion an. Bei einem konsekutiven Studiengang folgt z. B. auf ein Bachelor-Studium ein darauf fachlich aufbauendes Master-Studium.

## **Erststudium**

Als Erststudium wird das Studium bezeichnet, das zu einem ersten Hochschulabschluss führt.

## **Zweitstudium**

Ein Zweitstudium liegt vor, wenn bereits ein Studium erfolgreich mit einem Hochschulabschluss absolviert worden ist und ein weiteres Studium mit einem neuen Abschluss aufgenommen wird.

## **Zusatzstudium**

Von einem Zusatzstudium wird gesprochen, wenn bereits ein Studium erfolgreich mit einem Hochschulabschluss absolviert worden ist und nun in einem weiteren Studiengang aufbauend zusätzliche Qualifikationen erworben werden (z. B. Weiterbildungs-/ Promotionsstudium).

## **Doppelstudium**

Bei einem Doppelstudium werden zwei Studiengänge zeitlich parallel an einer oder zwei Hochschulen studiert.

## **Erstimmatrikuliert**

Erstimmatrikulierte (Ersteingeschriebene) sind Studierende, die erstmalig ein Studium in Deutschland aufnehmen und sich im ersten Hochschulsemester befinden.

## **Neuimmatrikuliert**

Neuimmatrikulierte sind Studierende, die bereits an einer deutschen Hochschule eingeschrieben waren. Sie haben entweder an der Universität Frankfurt einen neuen Studiengang gewählt (erstes Fachsemester) oder setzen ihr Studium hier in einem höheren Fachsemester fort. Auf jeden Fall befinden sie sich in einem höheren Hochschulsemester.

## **Beurlaubt**

Beurlaubte sind Studierende, die sich z. B. aufgrund von Praktika, Auslandsaufenthalt oder Krankheit beurlauben lassen. Sie sind aber weiterhin immatrikuliert. Urlaubssemester werden nicht als Fachsemester gezählt und daher nicht auf die Studiendauer angerechnet.



### **Fachsemester**

Fachsemester ist jedes Semester, das ein Student an der Hochschule in einem Studienfach absolviert.

### **Regelstudienzeit**

Die Regelstudienzeit gibt den Zeitraum in Semestern an, in denen ein Studiengang absolviert werden kann. Sie wird in der Prüfungsordnung festgelegt.

### **Bildungsinländer**

Studierende nicht-deutscher Staatsangehörigkeit, die ihre Hochschulzugangsberechtigung im deutschen Bildungssystem erworben haben.

### **Bildungsausländer**

Studierende nicht-deutscher Staatsangehörigkeit, die ihre Hochschulzugangsberechtigung im Ausland bzw. an einem Studienkolleg erworben haben.

### **Kopf-Statistik**

Jeder Studierende wird als Person ("Kopf") gezählt. Die Summe aller hierüber ermittelten Studierenden ergibt die Gesamtzahl aller an der Universität eingeschriebenen Studierenden (vgl. Fall-Statistik). Beispiel: Ein Lehramtsstudent wird, obwohl er mehrere Fächer studiert, nur einmal gezählt.

### **Fall-Statistik**

Es werden bei einer Fall-Statistik alle Studiengänge des Studierenden berücksichtigt. Im Fall einer Fächerkombination wird ein Studierender daher mehrfach gezählt (vgl. Kopf-Statistik). Beispiel: Eine Lehramtsstudentin mit den Fächern Biologie und Chemie kommt in einer Fall-Statistik bis zu dreimal vor (im Fach Biologie, im Fach Chemie und in den Bildungswissenschaften).

Hinweis: Die verwendete männliche Form bezieht selbstverständlich die weibliche Form mit ein (und umgekehrt). Auf die Verwendung beider Geschlechtsformen wird lediglich mit Blick auf die bessere Lesbarkeit des Textes verzichtet.

Weitere Informationen finden Sie unter: [www.statkap.uni-frankfurt.de](http://www.statkap.uni-frankfurt.de)

## **Abkürzungsverzeichnis**

<b>Abschl. im Ausland</b>	Abschluss im Ausland
<b>DSH</b>	Deutsche Sprachprüfung für den Hochschulzugang
<b>Fachsem.</b>	Fachsemester
<b>HF</b>	Hauptfach
<b>NF</b>	Nebenfach
<b>Konsekutives Stud.</b>	Konsekutives Studium
<b>Promotionsstud.</b>	Promotionsstudium
<b>RSZ</b>	Regelstudienzeit
<b>WS</b>	Wintersemester
<b>SoSe</b>	Sommersemester

