

STUDIERENDENSTATISTIK

Wintersemester 2018/19



Herausgeber:

Präsidentin der Goethe-Universität Frankfurt am Main

Erstellt durch:

Studien-Service-Center: Dr. Rebekka Göhring, Christoph Götz

Stand der Daten:

15.11.2018

Auflage:

175

Bezug über:

Studien-Service-Center

Bildnachweis:

Campus Westend, Foto: Oliver Schaffer

Studierendenstatistik

Wintersemester 2018/19

Sehr geehrte Damen und Herren,

Sie halten die neue Studierendenstatistik der Goethe-Universität Frankfurt am Main für das Wintersemester 2018/19 in Ihren Händen.

Die Broschüre besteht aus mehreren Teilen.

Im ersten Teil erfahren Sie auf einen Blick alle wesentlichen Informationen in Kürze. Der darauf folgende Teil gibt Auskunft über die Studierenden in den Fachbereichen. Die Betrachtung erfolgt bis zur Ebene der einzelnen Studienfächer und Abschlüsse. Ein Glossar finden Sie am Ende.

Für Fragen und Anregungen stehen wir gerne zur Verfügung:

Goethe-Universität Frankfurt
Studien-Service-Center
„Statistik und Kapazität“
Christoph Götz
Theodor-W.-Adorno-Platz 6
60323 Frankfurt am Main
Tel.: 069 798-18972
E-Mail: goetz@em.uni-frankfurt.de
www.statkap.uni-frankfurt.de

Anmerkung

Im Rahmen der Studierendenstatistik wird zwischen Kopf- und Fall-Statistik unterschieden. Bei einer Kopf-Statistik wird jeder Studierende als Person („Kopf“) gezählt. Bei einer Fall-Statistik werden alle Studiengänge des Studierenden berücksichtigt; alle Fächerkombinationen werden daher mehrfach gezählt.

Diese Unterscheidung ist für das Verständnis der Broschüre maßgeblich. Die statistischen Angaben im ersten Teil („Auf einen Blick – die Studierenden im Wintersemester 2018/19“, Seite 07) basieren auf Kopf-Statistiken. Die Informationen zu den Fachbereichen („Die Studierenden nach Fachbereichen im Wintersemester 2018/19“, ab Seite 21) beruhen dagegen auf Fall-Statistiken.

















Weitere wichtige Begriffe zur Studierendenstatistik werden im Glossar erläutert.

Inhaltsverzeichnis

Auf einen Blick – die Studierenden im Wintersemester 2018/19S. 07

Auf einen Blick – Wintersemester 2018/19	S. 08
Die Fachbereiche im Überblick – Wintersemester 2018/19	S. 10
Studierende nach Herkunftsland – Wintersemester 2018/19	S. 14
Studierende nach Campus – Wintersemester 2018/19	S. 16
Studierende nach Fachbereich und Campus – Wintersemester 2018/19.....	S. 16
Studierende nach Fachbereich und Fächergruppe der amtlichen Statistik.....	S. 17
Studierende nach Alter und Geschlecht – Wintersemester 2018/19	S. 18

Die Studierenden nach Fachbereichen im Wintersemester 2018/19S. 21

A. Studierende nach Fachbereichen und Abschlüssen insgesamt, in der Regelstudienzeit, im 1. Fach- und 1. Hochschulsemester, nach Geschlecht und Bildungsherkunft im Wintersemester 2018/19	S. 22
 FB 01	S. 23
 FB 02	S. 23
 FB 03	S. 24
 FB 04	S. 24
 FB 05	S. 25
 FB 06	S. 26
 FB 07	S. 26
 FB 08	S. 27
 FB 09	S. 28
 FB 10	S. 31
 FB 11	S. 33
 FB 12	S. 34
 FB 13	S. 34
 FB 14	S. 35
 FB 15	S. 35
 FB 16	S. 36

B. Studierende nach Fachbereichen und Abschlüssen, nach Geschlecht und Bildungsherkunft insgesamt, in der Regelstudienzeit und im 1. Fachsemester im Wintersemester 2018/19.....	S. 38
--	-------

■ FB 01	S. 39
■ FB 02	S. 39
■ FB 03	S. 40
■ FB 04	S. 40
■ FB 05	S. 41
■ FB 06	S. 42
■ FB 07	S. 42
■ FB 08	S. 43
■ FB 09	S. 43
■ FB 10	S. 47
■ FB 11	S. 49
■ FB 12	S. 50
■ FB 13	S. 50
■ FB 14	S. 51
■ FB 15	S. 51
■ FB 16	S. 52

C. Studierende nach Fachbereichen und Abschlüssen in Studienformen insgesamt, in der Regelstudienzeit und im 1. Fachsemester im Wintersemester 2018/19	S. 54
--	-------

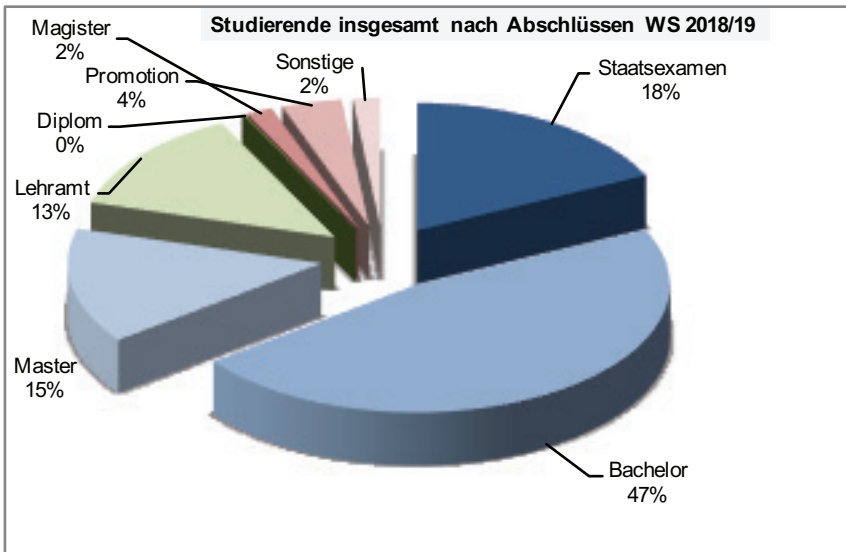
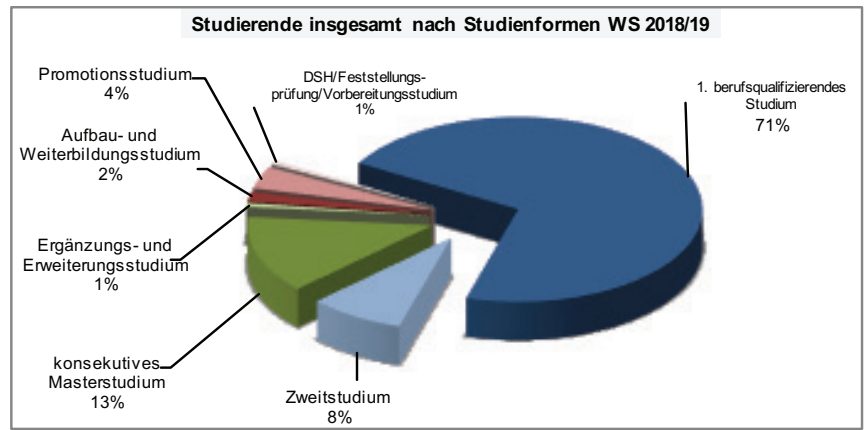
■ FB 01	S. 55
■ FB 02	S. 55
■ FB 03	S. 56
■ FB 04	S. 56
■ FB 05	S. 57
■ FB 06	S. 58
■ FB 07	S. 58
■ FB 08	S. 59
■ FB 09	S. 60
■ FB 10	S. 63
■ FB 11	S. 65
■ FB 12	S. 66
■ FB 13	S. 66
■ FB 14	S. 67
■ FB 15	S. 67
■ FB 16	S. 68

Glossar.....	S. 70
---------------------	--------------

Abkürzungsverzeichnis	S. 71
------------------------------------	--------------

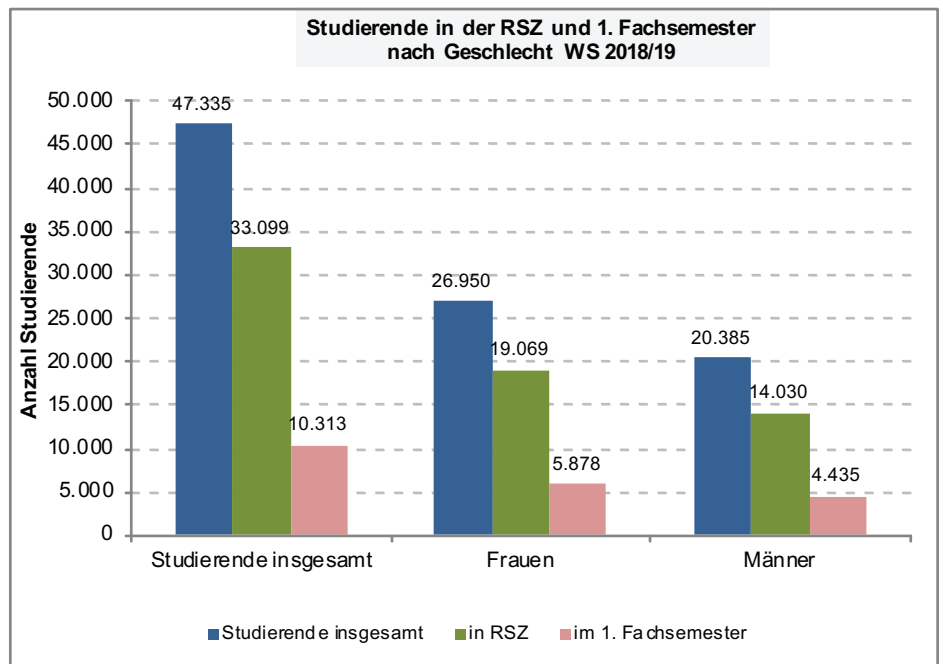
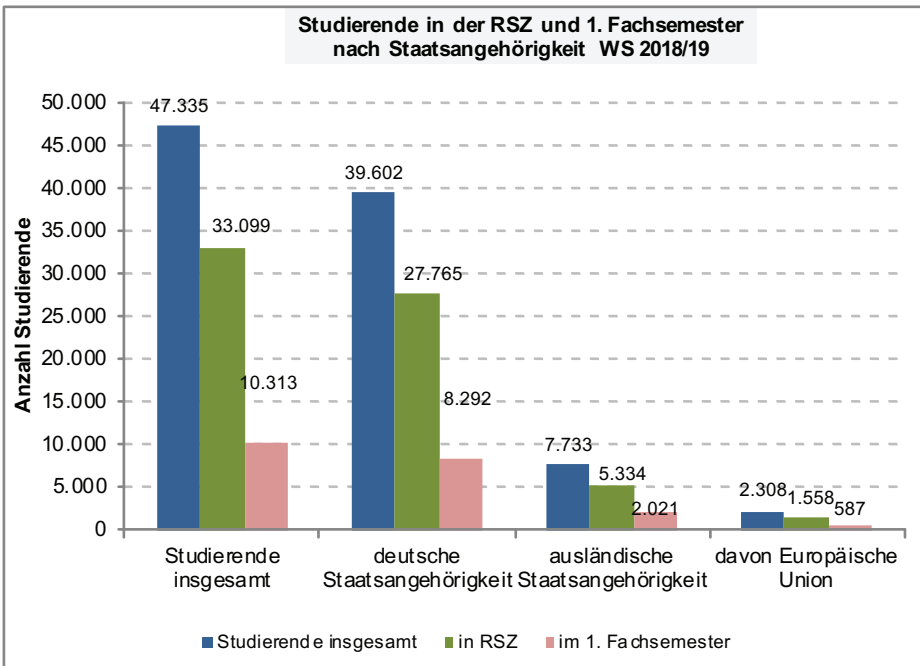
**Auf einen Blick –
Die Studierenden im
Wintersemester 2018/19**

Studierende - Köpfe an der Goethe-Universität insgesamt		
	absolut	in %
Studierende insgesamt	47.335	100 %
davon beurlaubt	512	1 %
davon DSH/Feststellungsprüfung/ Vorbereitungsstudium	341	1 %
davon im Lehramt	6.267	13 %
davon nicht im Lehramt	40.727	86 %
Studierende ohne Beurlaubte, DSH/Feststellungsprüfung/ Vorbereitungsstudium	46.482	98 %



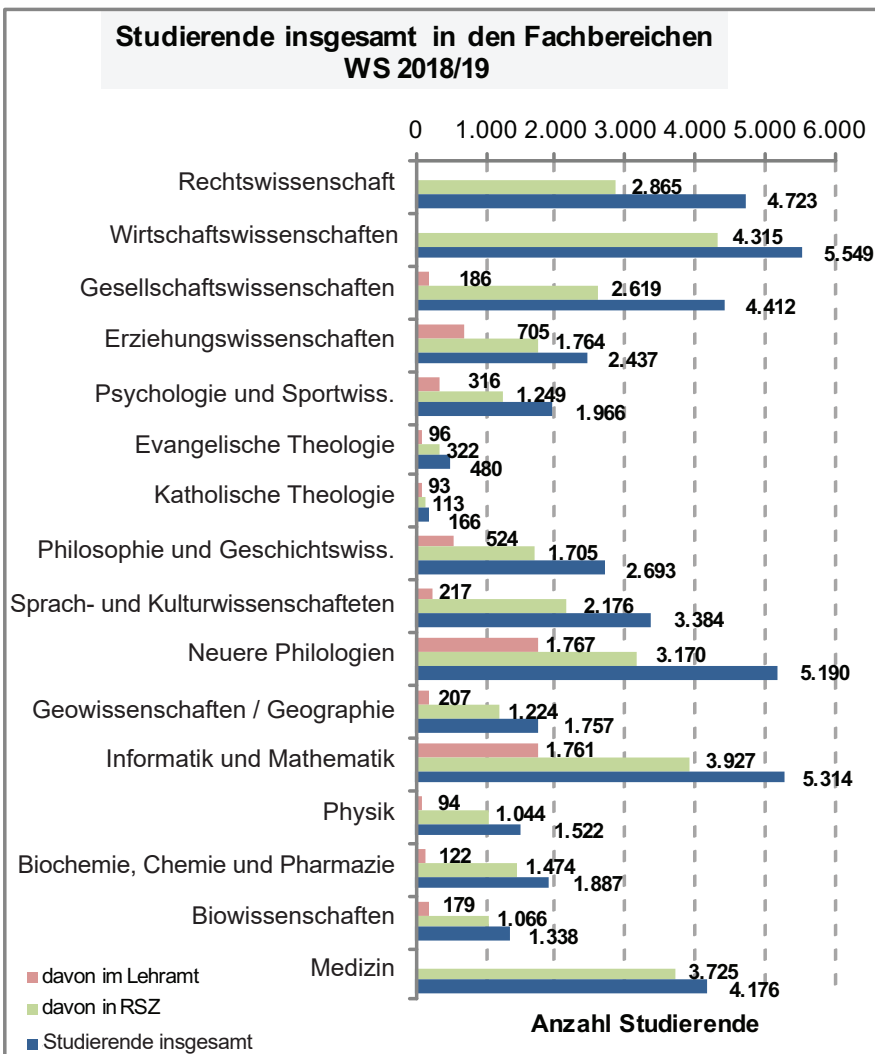
Studierende - Köpfe an der Goethe-Universität nach Studienform und Abschluss									
	insgesamt		davon in RSZ		davon im 1. Fachsem.		davon beurlaubt		
	absolut	in %	absolut	in %	absolut	in %	absolut	in %	
Studierende insgesamt	47.335	100 %	33.099	70 %	10.313	22 %	512	1 %	
Studienform									
1. berufsqualifizierendes Studium	33.718	71 %	24.132	72 %	7.468	22 %	348	1 %	
Zweitstudium	3.972	8 %	2.595	65 %	828	21 %	49	1 %	
konsekutives Masterstudium	6.390	13 %	3.526	55 %	1.404	22 %	111	2 %	
Ergänzungs- und Erweiterungsstudium	325	1 %	215	66 %	27	8 %	3	1 %	
Aufbau- und Weiterbildungsstudium	767	2 %	518	68 %	223	29 %	0	0 %	
Promotionsstudium	1.822	4 %	1.772	97 %	138	8 %	1	0 %	
DSH/Feststellungsprüfung/Vorbereitungsstudium	341	1 %	341	100 %	225	66 %	0	0 %	
Abschluss									
Staatsexamen	8.465	18 %	6.226	19 %	1.150	11 %	90	18 %	
Bachelor	22.182	47 %	15.946	48 %	5.892	57 %	240	47 %	
Master	6.927	15 %	3.896	12 %	1.554	15 %	111	22 %	
Lehramt	6.267	13 %	4.307	13 %	981	10 %	65	13 %	
Lehramt - Grundschule	1.295		1.003		246		13		
Lehramt - Haupt-, Realschule	1.724		1.072		272		11		
Lehramt - Gymnasium	2.569		1.653		326		30		
Lehramt - Förderschule	679		579		137		11		
Diplom	60	0 %	0	0 %	0	0 %	0	0 %	
Magister	793	2 %	204	1 %	83	1 %	5	1 %	
Promotion	1.822	4 %	1.772	5 %	138	1 %	1	0 %	
Sonstige	819	2 %	748	2 %	515	5 %	0	0 %	
Abschluss im Ausland, Abschlusszeugnis, Zusatzstudium	466		407		290		0		
kirchliche Prüfung	12		0		0		0		
DSH/Feststellungsprüfung/ Vorbereitungsstudium	341		341		225		0		

Studierende - Köpfe an der Goethe-Universität nach Staatsangehörigkeit und Bildungsin-/ausländer											
		insgesamt		davon in RSZ		davon im 1. Fachsem.		davon beurlaubt		davon weiblich	
		absolut	in %	absolut	in %	absolut	in %	absolut	in %	absolut	in %
Studierende insgesamt		47.335	100 %	33.099	100 %	10.313	100 %	512	100 %	26.950	100 %
Staatsangehörigkeit											
	deutsche Staatsangehörigkeit	39.602	84 %	27.765	84 %	8.292	80 %	405	79 %	22.275	83 %
	ausländische Staatsangehörigkeit	7.733	16 %	5.334	16 %	2.021	20 %	107	21 %	4.675	17 %
	davon Europäische Union	2.308	5 %	1.558	5 %	587	6 %	29	6 %	1.394	5 %
Bildungsin-/ausländer											
	Bildungsinländer	3.445	7 %	2.277	7 %	728	7 %	54	11 %	2.105	8 %
	Bildungsausländer	4.288	9 %	3.057	9 %	1.293	13 %	53	10 %	2.570	10 %
	davon Europäische Union	1.219	3 %	858	3 %	371	4 %	16	3 %	759	3 %

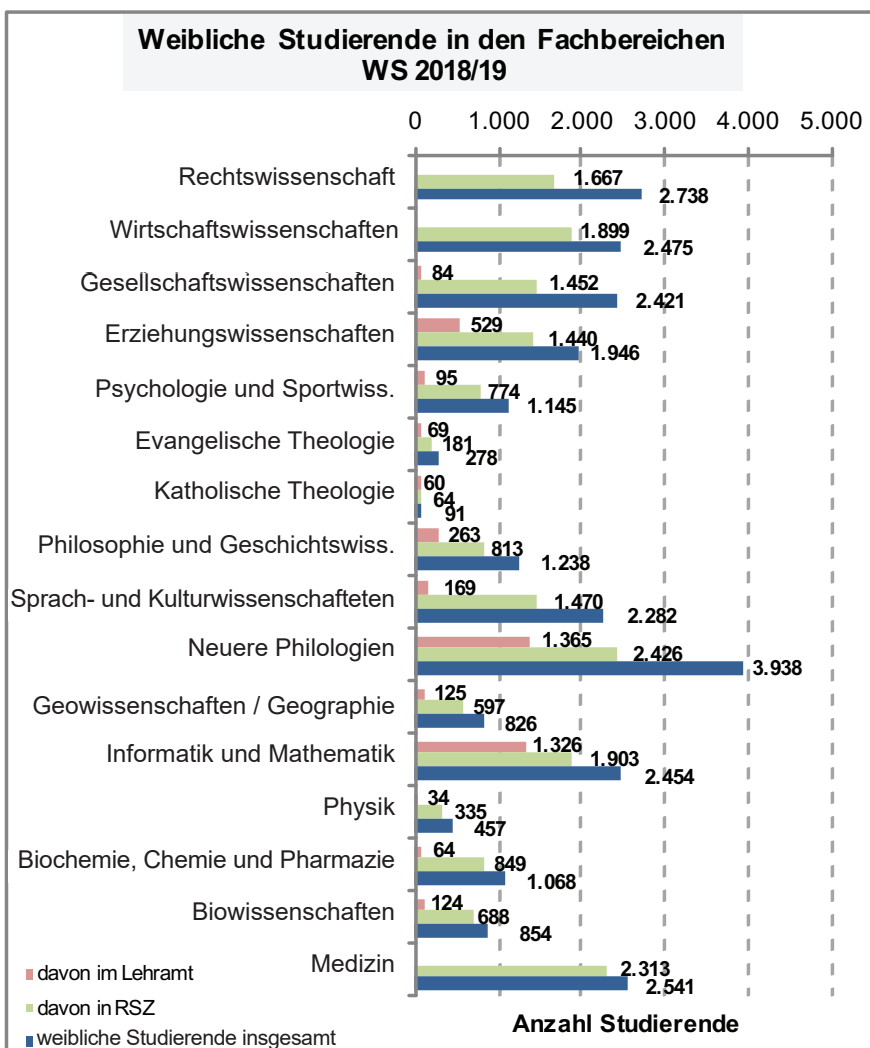


Studierende - Köpfe an der Goethe-Universität nach Geschlecht											
		insgesamt		davon in RSZ		davon im 1. Fachsem.		davon Beurlaubte		davon Lehramt	
		absolut	in %	absolut	in %	absolut	in %	absolut	in %	absolut	in %
Studierende insgesamt		47.335	100 %	33.099	100 %	10.313	100 %	512	100 %	6.267	100 %
Geschlecht											
	Frauen	26.950	57 %	19.069	58 %	5.878	57 %	377	74 %	4.307	69 %
	Männer	20.385	43 %	14.030	42 %	4.435	43 %	135	26 %	1.960	31 %

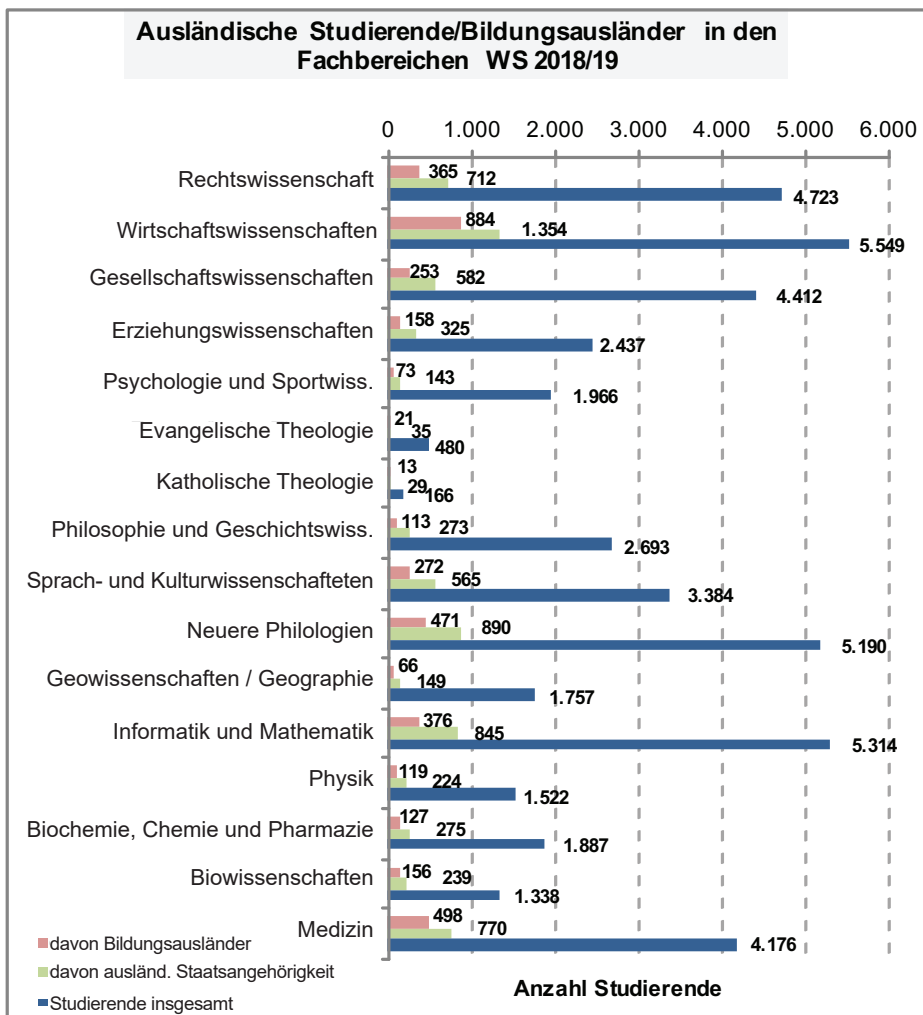
Studierende - Köpfe in den Fachbereichen								
	insgesamt		davon in RSZ		davon im 1. Fachsem.		davon Beurlaubte	
	absolut	in %	absolut	in %	absolut	in %	absolut	in %
Studierende insgesamt	47.335	100 %	33.099	100 %	10.313	100 %	512	100 %
Fachbereiche	46.994	99 %	32.758	99 %	10.088	98 %	512	100 %
Rechtswissenschaft	4.723	10 %	2.865	9 %	670	6 %	50	10 %
Wirtschaftswissenschaften	5.549	12 %	4.315	13 %	1.363	13 %	109	21 %
Gesellschaftswissenschaften	4.412	9 %	2.619	8 %	925	9 %	65	13 %
Erziehungswissenschaften	2.437	5 %	1.764	5 %	400	4 %	29	6 %
Psychologie und Sportwiss.	1.966	4 %	1.249	4 %	423	4 %	34	7 %
Evangelische Theologie	480	1 %	322	1 %	79	1 %	2	0 %
Katholische Theologie	166	0 %	113	0 %	26	0 %	0	0 %
Philosophie und Geschichtswiss.	2.693	6 %	1.705	5 %	598	6 %	16	3 %
Sprach- und Kulturwissenschaften	3.384	7 %	2.176	7 %	735	7 %	43	8 %
Neuere Philologien	5.190	11 %	3.170	10 %	904	9 %	68	13 %
Geowissenschaften / Geographie	1.757	4 %	1.224	4 %	612	6 %	11	2 %
Informatik und Mathematik	5.314	11 %	3.927	12 %	1.333	13 %	37	7 %
Physik	1.522	3 %	1.044	3 %	332	3 %	2	0 %
Biochemie, Chemie und Pharmazie	1.887	4 %	1.474	4 %	418	4 %	9	2 %
Biowissenschaften	1.338	3 %	1.066	3 %	357	3 %	3	1 %
Medizin	4.176	9 %	3.725	11 %	913	9 %	34	7 %
DSH/Feststellungsprüfung/ Vorbereitungsstudium	341	1 %	341	1 %	225	2 %	0	0 %



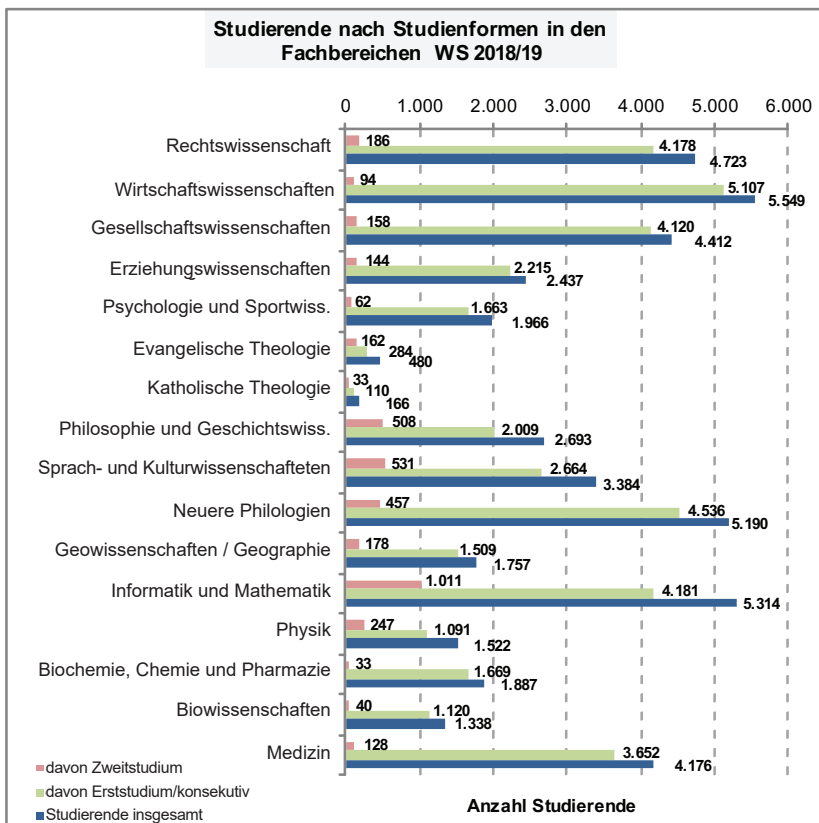
Studierende - Köpfe in den Fachbereichen nach Lehramt/Geschlecht												
	insgesamt						davon weiblich					
	insgesamt		in RSZ		im Lehramt		insgesamt		in RSZ		im Lehramt	
	absolut	in %	absolut	in %	absolut	in %	absolut	in %	absolut	in %	absolut	in %
Studierende insgesamt	47.335	100 %	33.099	100 %	6.267	100 %	26.950	100 %	19.069	100 %	4.307	100 %
Fachbereiche	46.994	99 %	32.758	99%	6.267	100 %	26.752	99 %	18.871	99 %	4.307	100 %
Rechtswissenschaft	4.723	10 %	2.865	9 %	0	0 %	2.738	10 %	1.667	9 %	0	0 %
Wirtschaftswissenschaften	5.549	12 %	4.315	13 %	0	0 %	2.475	9 %	1.899	10 %	0	0 %
Gesellschaftswissenschaften	4.412	9 %	2.619	8 %	186	3 %	2.421	9 %	1.452	8 %	84	2 %
Erziehungswissenschaften	2.437	5 %	1.764	5 %	705	11 %	1.946	7 %	1.440	8 %	529	12 %
Psychologie und Sportwiss.	1.966	4 %	1.249	4 %	316	5 %	1.145	4 %	774	4 %	95	2 %
Evangelische Theologie	480	1 %	322	1 %	96	2 %	278	1 %	181	1 %	69	2 %
Katholische Theologie	166	0 %	113	0 %	93	1 %	91	0 %	64	0 %	60	1 %
Philosophie und Geschichtswiss.	2.693	6 %	1.705	5 %	524	8 %	1.238	5 %	813	4 %	263	6 %
Sprach- und Kulturwissenschaften	3.384	7 %	2.176	7 %	217	3 %	2.282	9 %	1.470	8 %	169	4 %
Neuere Philologien	5.190	11 %	3.170	10 %	1.767	28 %	3.938	15 %	2.426	13 %	1.365	32 %
Geowissenschaften / Geographie	1.757	4 %	1.224	4 %	207	3 %	826	3 %	597	3 %	125	3 %
Informatik und Mathematik	5.314	11 %	3.927	12 %	1.761	28 %	2.454	9 %	1.903	10 %	1.326	31 %
Physik	1.522	3 %	1.044	3 %	94	1 %	457	2 %	335	2 %	34	1 %
Biochemie, Chemie und Pharmazie	1.887	4 %	1.474	4 %	122	2 %	1.068	4 %	849	4 %	64	1 %
Biowissenschaften	1.338	3 %	1.066	3 %	179	3 %	854	3 %	688	4 %	124	3 %
Medizin	4.176	9 %	3.725	11 %	0	0 %	2.541	9 %	2.313	12 %	0	0 %
DSH/Feststellungsprüfung/ Vorbereitungsstudium	341	1 %	341	1 %	0	0 %	198	1 %	198	1 %	0	0 %



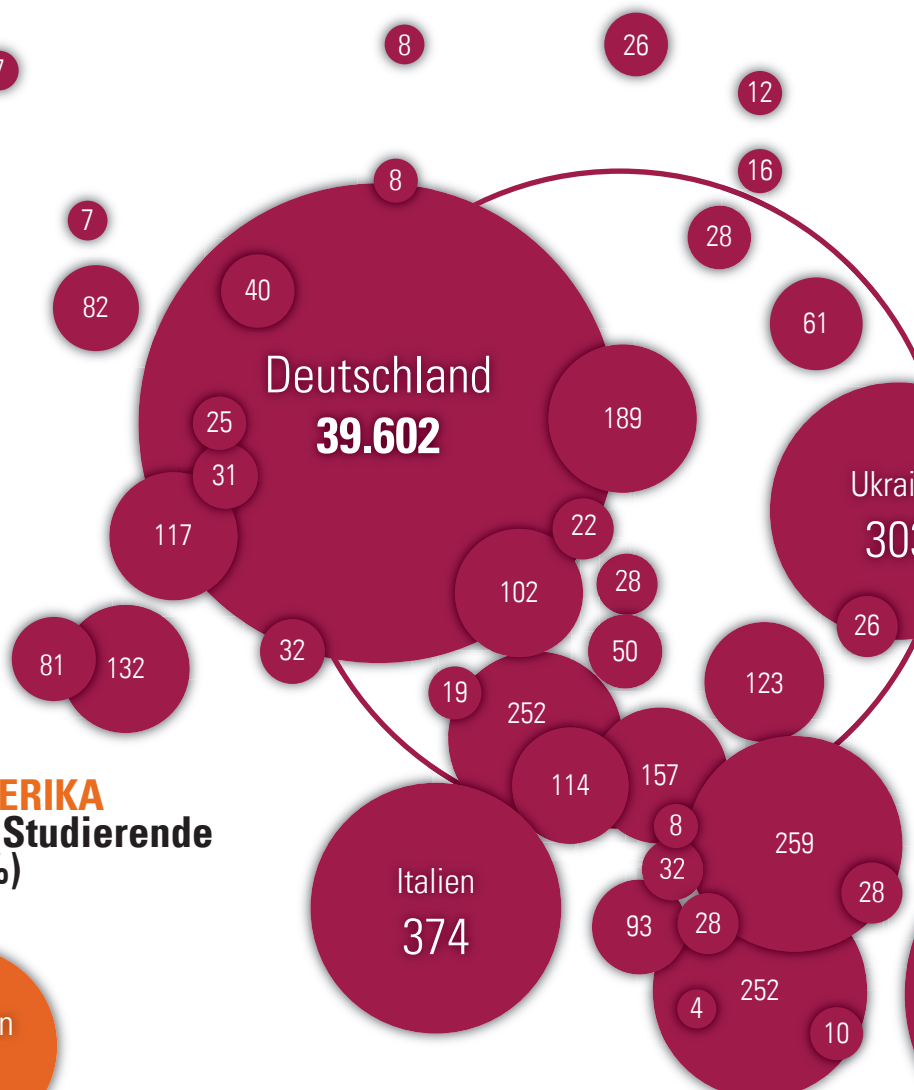
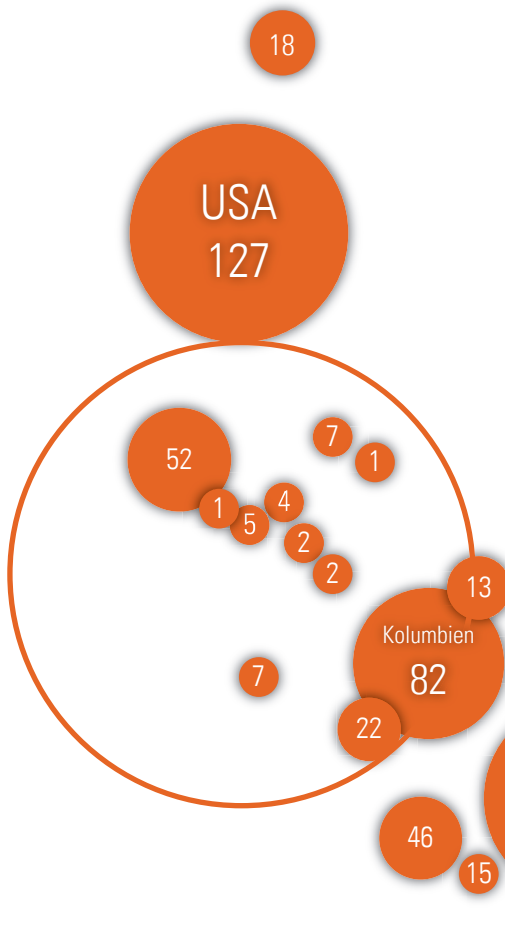
Studierende - Köpfe in den Fachbereichen															
	insgesamt			davon ausländ. Staatsangehörigkeit			davon deutsche Staatsangehörigkeit			davon Bildungsausländer			davon Bildungsinländer		
	insgesamt		in RSZ	insgesamt		in RSZ	insgesamt		in RSZ	insgesamt		in RSZ	insgesamt		in RSZ
	absolut	in %	absolut	absolut	in %	absolut	absolut	in %	absolut	absolut	in %	absolut	absolut	in %	absolut
Studierende insgesamt	47.335		33.099	7.733		5.334	39.602		27.765	4.288		3.057	3.445		2.277
Fachbereiche	46.994	99 %	32.758	7.410	96 %	5.011	39.584	100 %	27.747	3.965	92 %	2.734	3.445	100 %	2.277
Rechtswissenschaft	4.723	10 %	2.865	712	10 %	384	4.011	10 %	2.481	365	9 %	241	347	10 %	143
Wirtschaftswissenschaften	5.549	12 %	4.315	1.354	18 %	1.012	4.195	11 %	3.303	884	22 %	631	470	14 %	381
Gesellschaftswissenschaften	4.412	9 %	2.619	582	8 %	344	3.830	10 %	2.275	253	6 %	136	329	10 %	208
Erziehungswissenschaften	2.437	5 %	1.764	325	4 %	198	2.112	5 %	1.566	158	4 %	88	167	5 %	110
Psychologie und Sportwiss.	1.966	4 %	1.249	143	2 %	87	1.823	5 %	1.162	73	2 %	50	70	2 %	37
Evangelische Theologie	480	1 %	322	35	0 %	23	445	1 %	299	21	1 %	17	14	0 %	6
Katholische Theologie	166	0 %	113	29	0 %	20	137	0 %	93	13	0 %	11	16	0 %	9
Philosophie und Geschichtswiss.	2.693	6 %	1.705	273	4 %	179	2.420	6 %	1.526	113	3 %	84	160	5 %	95
Sprach- und Kulturwissenschaften	3.384	7 %	2.176	565	8 %	373	2.819	7 %	1.803	272	7 %	192	293	9 %	181
Neuere Philologien	5.190	11 %	3.170	890	12 %	550	4.300	11 %	2.620	471	12 %	295	419	12 %	255
Geowissenschaften / Geographie	1.757	4 %	1.224	149	2 %	102	1.608	4 %	1.122	66	2 %	49	83	2 %	53
Informatik und Mathematik	5.314	11 %	3.927	845	11 %	591	4.469	11 %	3.336	376	9 %	263	469	14 %	328
Physik	1.522	3 %	1.044	224	3 %	158	1.298	3 %	886	119	3 %	94	105	3 %	64
Biochemie, Chemie und Pharmazie	1.887	4 %	1.474	275	4 %	204	1.612	4 %	1.270	127	3 %	102	148	4 %	102
Biowissenschaften	1.338	3 %	1.066	239	3 %	195	1.099	3 %	871	156	4 %	126	83	2 %	69
Medizin	4.176	9 %	3.725	770	10 %	591	3.406	9 %	3.134	498	13 %	355	272	8 %	236
DSH/Feststellungsprüfung/Vorbereitungsstudium	341	1 %	341	323	4 %	323	18	0 %	18	323	8 %	323	0	0 %	0



Studierende - Köpfe in den Fachbereichen															
	insgesamt			davon Erststudium/ konsekutiver Master			davon Zweitstudium			davon Ergänzungs- und Erweiterungsstudium			davon Weiterbildungs-, Promotionsstudium, DSH/ Feststellungsprüfung/ Vorbereitungsstudium		
	insgesamt		in RSZ	insgesamt		in RSZ	insgesamt		in RSZ	insgesamt		in RSZ	insgesamt		in RSZ
	absolut	in %	absolut	absolut	in %	absolut	absolut	in %	absolut	absolut	in %	absolut	absolut	in %	absolut
Studierende insgesamt	47.335		33.099	40.108		27.658	3.972		2.595	325		215	2.930		2.631
Fachbereiche	46.994	99 %	32.758	40.108	100 %	27.658	3.972	100 %	2.595	325	100 %	215	2.589	88 %	2.290
Rechtswissenschaft	4.723	10 %	2.865	4.178	10 %	2.475	186	5 %	108	0	0 %	0	359	12 %	282
Wirtschaftswissenschaften	5.549	12 %	4.315	5.107	13 %	3.941	94	2 %	80	0	0 %	0	348	12 %	294
Gesellschaftswissenschaften	4.412	9 %	2.619	4.120	10 %	2.409	158	4 %	80	8	2 %	4	126	4 %	126
Erziehungswissenschaften	2.437	5 %	1.764	2.215	6 %	1.584	144	4 %	102	17	5 %	17	61	2 %	61
Psychologie und Sportwiss.	1.966	4 %	1.249	1.663	4 %	1.050	62	2 %	31	22	7 %	6	219	7 %	162
Evangelische Theologie	480	1 %	322	284	1 %	193	162	4 %	100	12	4 %	7	22	1 %	22
Katholische Theologie	166	0 %	113	110	0 %	73	33	1 %	19	9	3 %	7	14	0 %	14
Philosophie und Geschichtswiss.	2.693	6 %	1.705	2.009	5 %	1.284	508	13 %	263	57	18 %	39	119	4 %	119
Sprach- und Kulturwissenschaften	3.384	7 %	2.176	2.664	7 %	1.642	531	13 %	354	41	13 %	32	148	5 %	148
Neuere Philologien	5.190	11 %	3.170	4.536	11 %	2.784	457	12 %	225	78	24 %	44	119	4 %	117
Geowissenschaften / Geographie	1.757	4 %	1.224	1.509	4 %	1.019	178	4 %	138	16	5 %	13	54	2 %	54
Informatik und Mathematik	5.314	11 %	3.927	4.181	10 %	3.042	1.011	25 %	775	42	13 %	30	80	3 %	80
Physik	1.522	3 %	1.044	1.091	3 %	690	247	6 %	173	16	5 %	13	168	6 %	168
Biochemie, Chemie und Pharmazie	1.887	4 %	1.474	1.669	4 %	1.273	33	1 %	18	2	1 %	0	183	6 %	183
Biowissenschaften	1.338	3 %	1.066	1.120	3 %	877	40	1 %	13	5	2 %	3	173	6 %	173
Medizin	4.176	9 %	3.725	3.652	9 %	3.322	128	3 %	116	0	0 %	0	396	14 %	287
DSH/Feststellungsprüfung/ Vorbereitungsstudium	341	1 %	341	-	0 %	-	-	0 %	-	-	0 %	-	341	12 %	341



STUDIERENDE NACH HERKUNFTSLAND – WINTERSEMESTER 2018/19



Afrika

Land	Anzahl
Ägypten	58
Algerien	11
Äthiopien	8
Benin	3
Burkina Faso	2
Elfenbeinküste	8
Eritrea	13
Gambia	2
Ghana	21
Guinea	5
Kamerun	32
Kap Verde	1
Kenia	22
Kongo	4
Libyen	6
Madagaskar	6
Mali	1
Marokko	128
Mauretanien	1
Mauritius	3
Mosambik	1
Nigeria	21
Senegal	2
Simbabwe	3
Somalia	3
Südafrika	5
Sudan	2
Tansania	1
Togo	9
Tunesien	35
Summe	417

Asien

Land	Anzahl
Afghanistan	51
Armenien	57
Aserbaidshjan	41
Bahrain	2
Bangladesch	17
Brunei Darussalam	2
China	612
Georgien	103
Indien	101
Indonesien	82
Irak	20
Iran	226
Israel	27
Japan	55
Jemen	14
Jordanien	17
Kambodscha	6
Kasachstan	28
Kirgisistan	26
Südkorea	195
Libanon	15

Malaysia	16
Malediven	1
Mongolei	20
Myanmar	3
Nepal	62
Pakistan	52
Palästina	29
Philippinen	9
Saudi-Arabien	4
Singapur	8
Sri Lanka	2
Syrien	142
Tadschikistan	4
Taiwan	54
Thailand	13
Turkmenien	7
Usbekistan	54
V.A.E.	2
Vietnam	191
Summe	2.370

Europa

Land	Anzahl
Albanien	93
Belgien	25
Bosnien und Herzegowina	114
Bulgarien	259
Dänemark	8
Deutschland	39.602

WELT TOTAL
47.335 Studierende



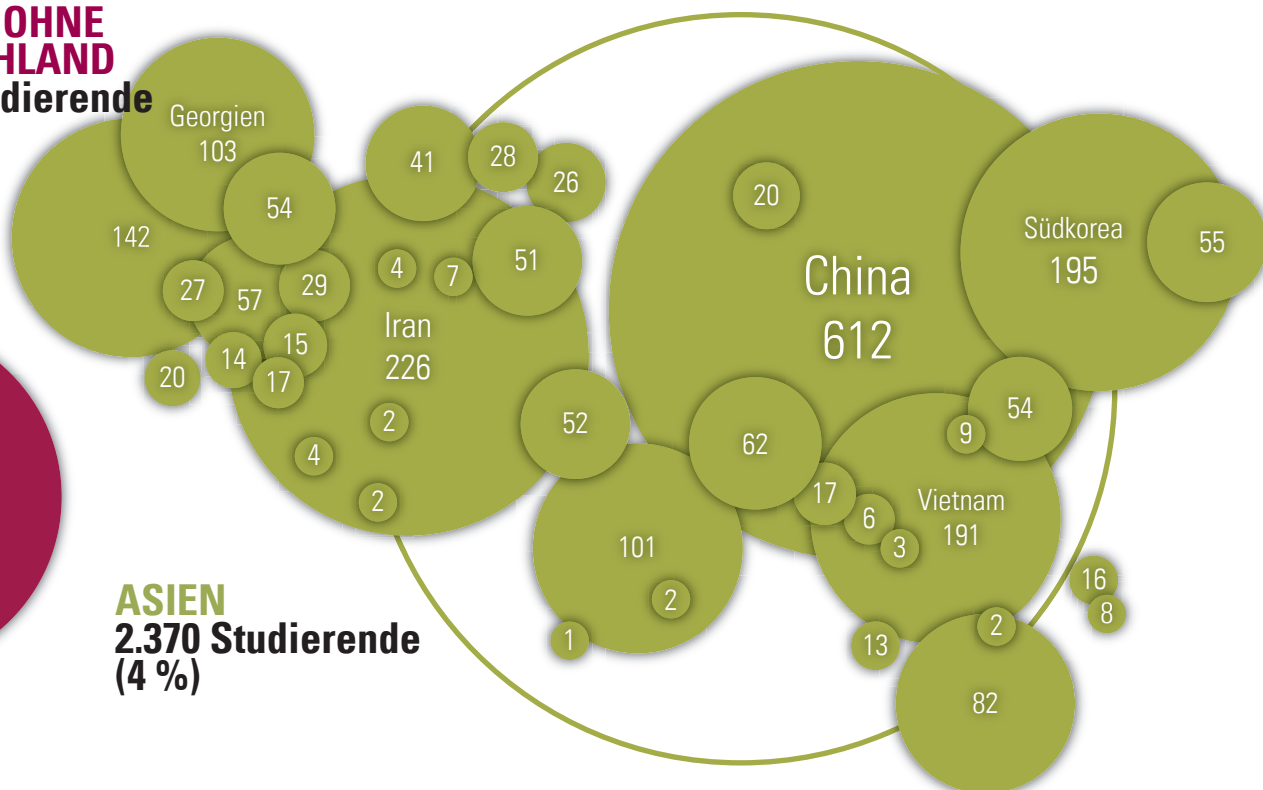
Russland
346

EUROPA
43.970 Studierende
(94 %)

**EUROPA OHNE
DEUTSCHLAND**
4.368 Studierende
(10 %)

Türkei
845

ASIEN
2.370 Studierende
(4 %)



AUSTRALIEN
29 Studierende
($< 0,1\%$)

Estland	12
Finnland	26
Frankreich	117
Griechenland	252
Irland	7
Island	7
Italien	374
Kosovo	32
Kroatien	252
Lettland	16
Litauen	28
Luxemburg	31
Malta	4
Mazedonien	28
Moldawien	26
Montenegro	8
Niederlande	40
Norwegen	8
Österreich	102
Polen	189
Portugal	81
Rumänien	123
Russland	346
Schweden	19
Schweiz	32
Serbien	157
Slowakei	28
Slowenien	19
Spanien	132
Tschechien	22

Türkei	845
Ukraine	303
Ungarn	50
Vereinigtes Königreich	82
Weissrussland	61
Zypern	10
Summe	43.970

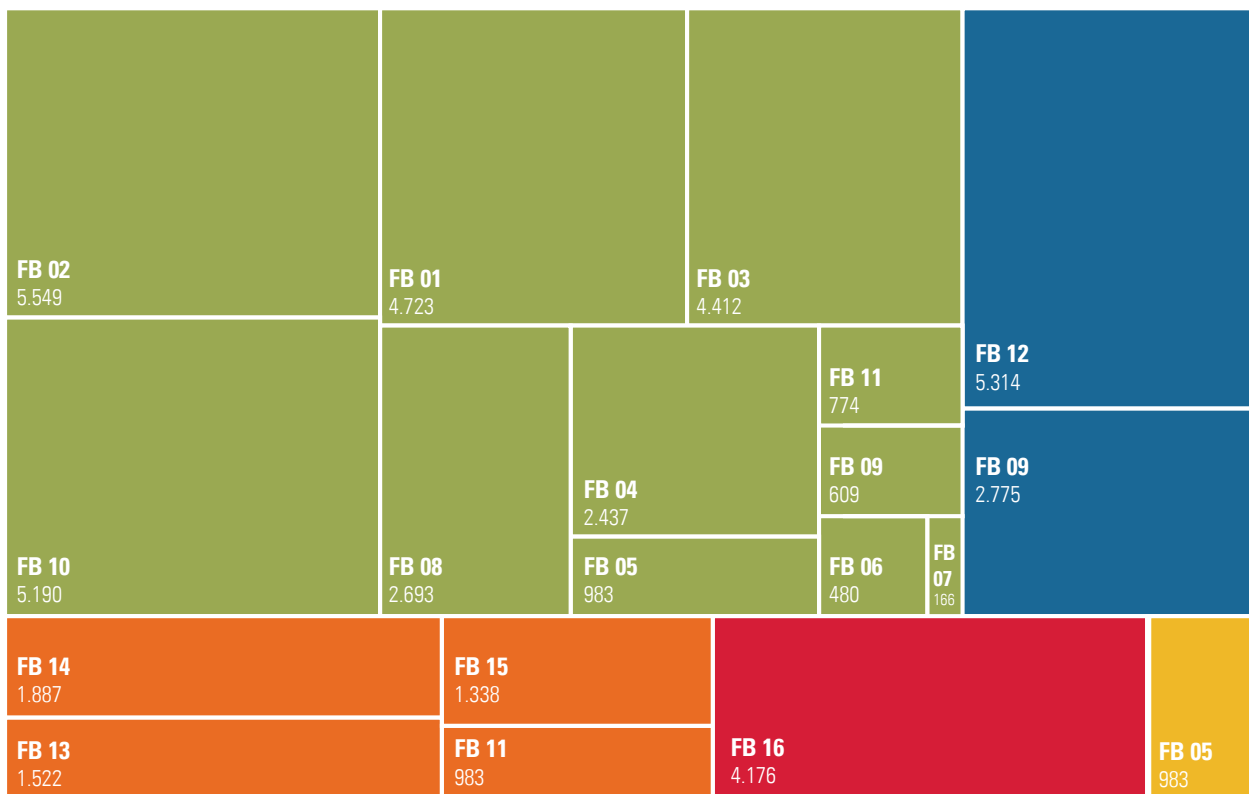
Land	Anzahl
Argentinien	6
Bolivien	15
Brasilien	112
Chile	24
Costa Rica	7
Ecuador	22
El Salvador	5
Guatemala	1
Haiti	1
Honduras	4
Kanada	18
Kolumbien	82
Kuba	7
Mexiko	52
Nicaragua	2
Panama	2
Paraguay	3
Peru	46
Venezuela	13

USA	127
Summe	549
Australien/Sonstige	
Land	Anzahl
Australien	14
Britisches Überseegebiet	1
außerh. Europas	1
Neuseeland	2
Ohne Angabe	4
Staatenlos	6
Osttimor	1
Ungeklärt	1
Summe	29

STUDIERENDE NACH CAMPUS

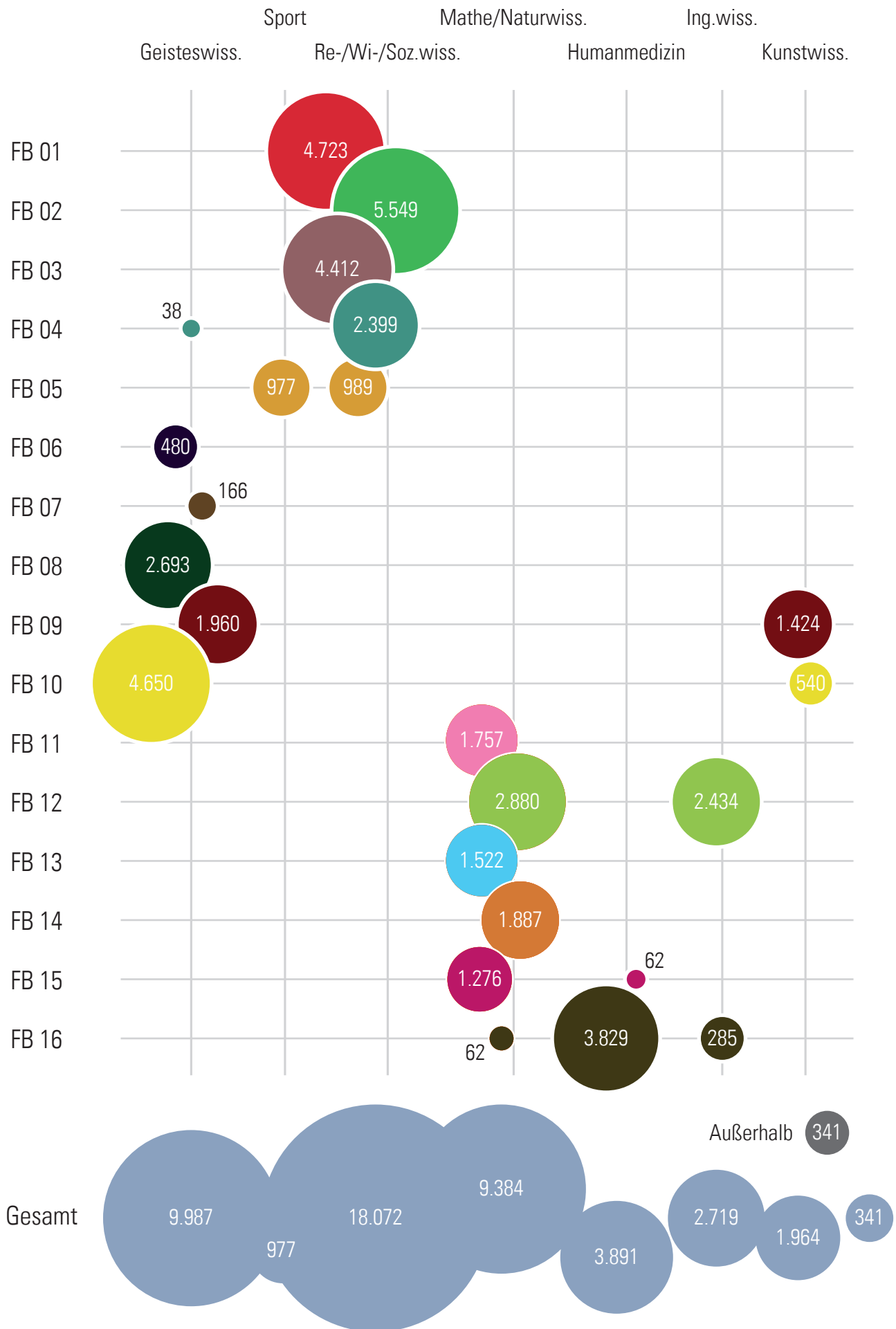


STUDIERENDE NACH FACHBEREICH UND CAMPUS

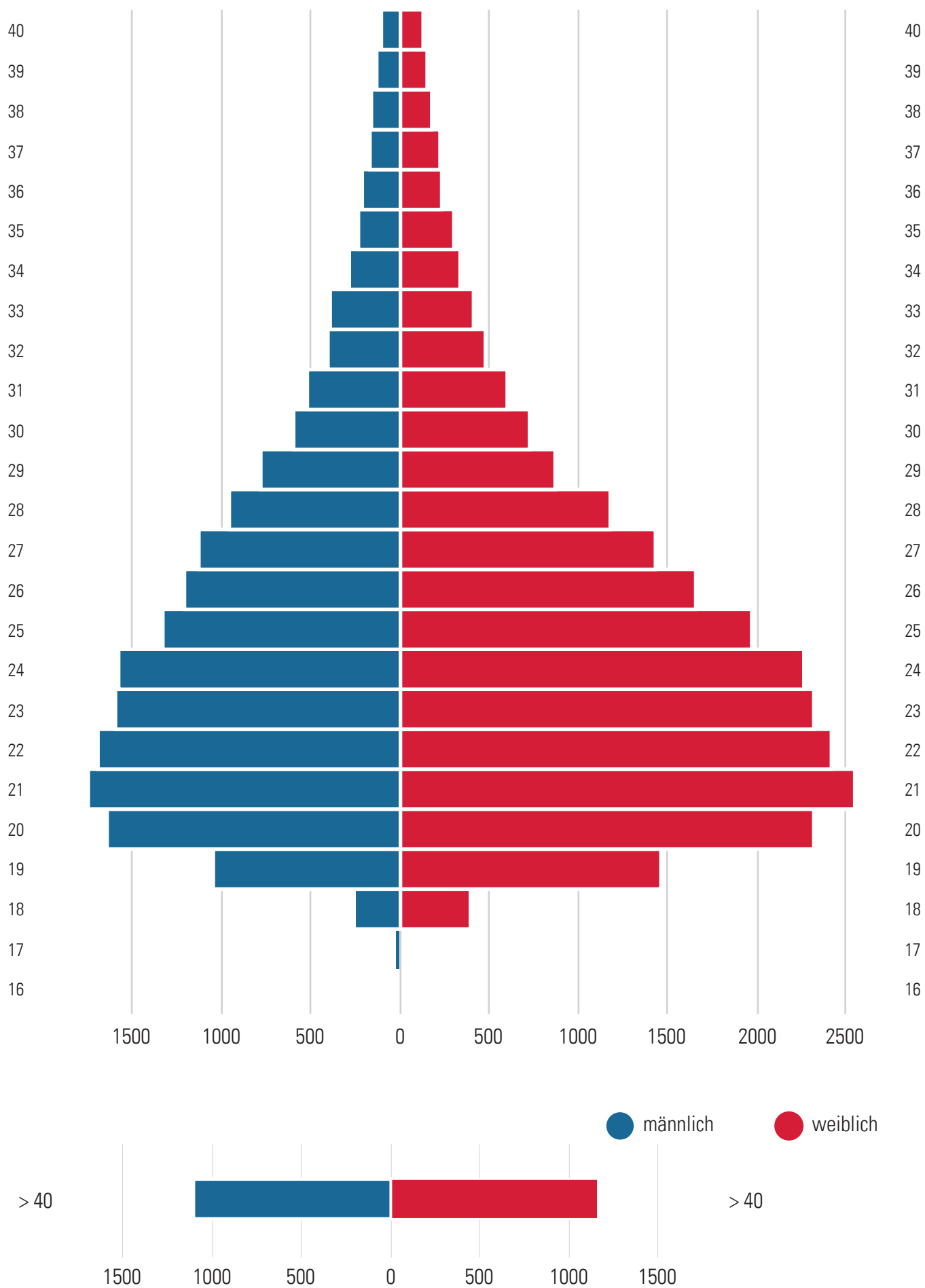


n. zugeo.
341

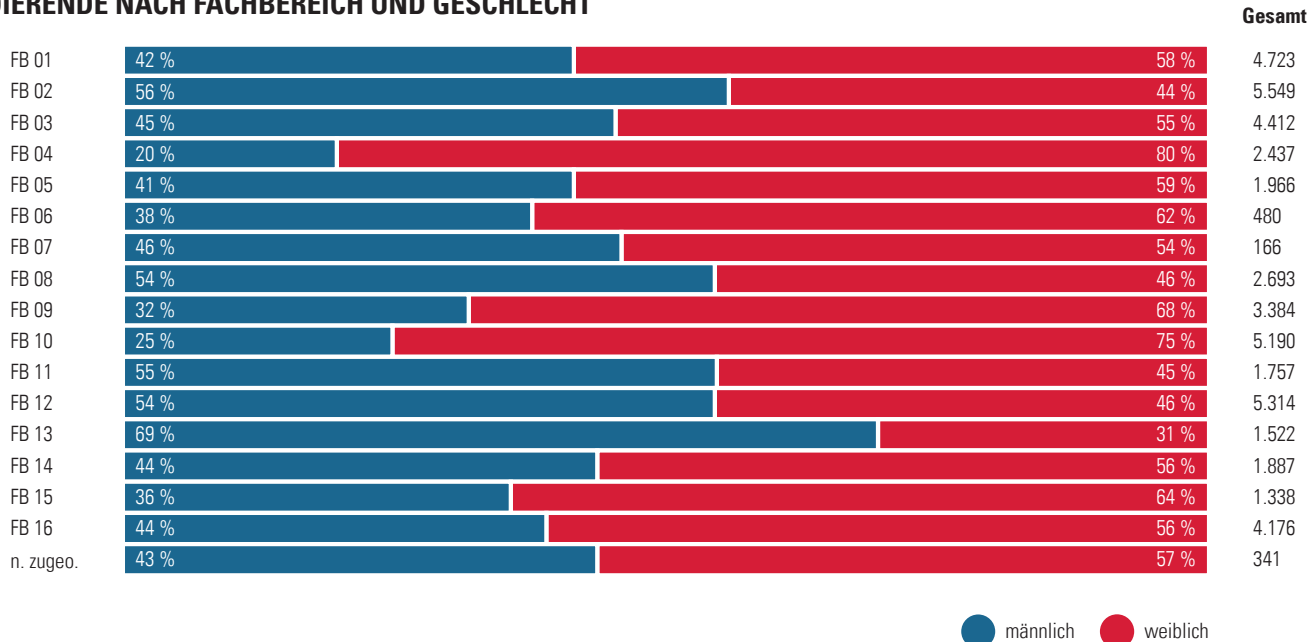
STUDIERENDE NACH FACHBEREICH UND FÄCHERGRUPPE DER AMTLICHEN STATISTIK



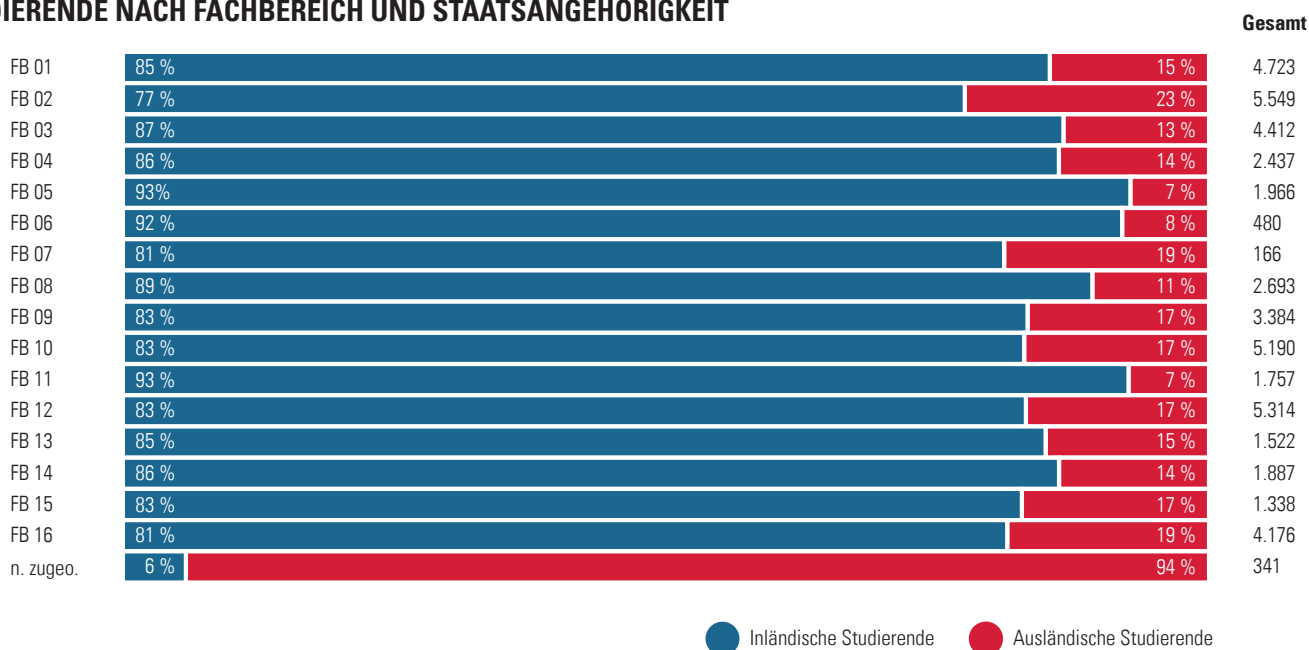
STUDIERENDE NACH ALTER UND GESCHLECHT



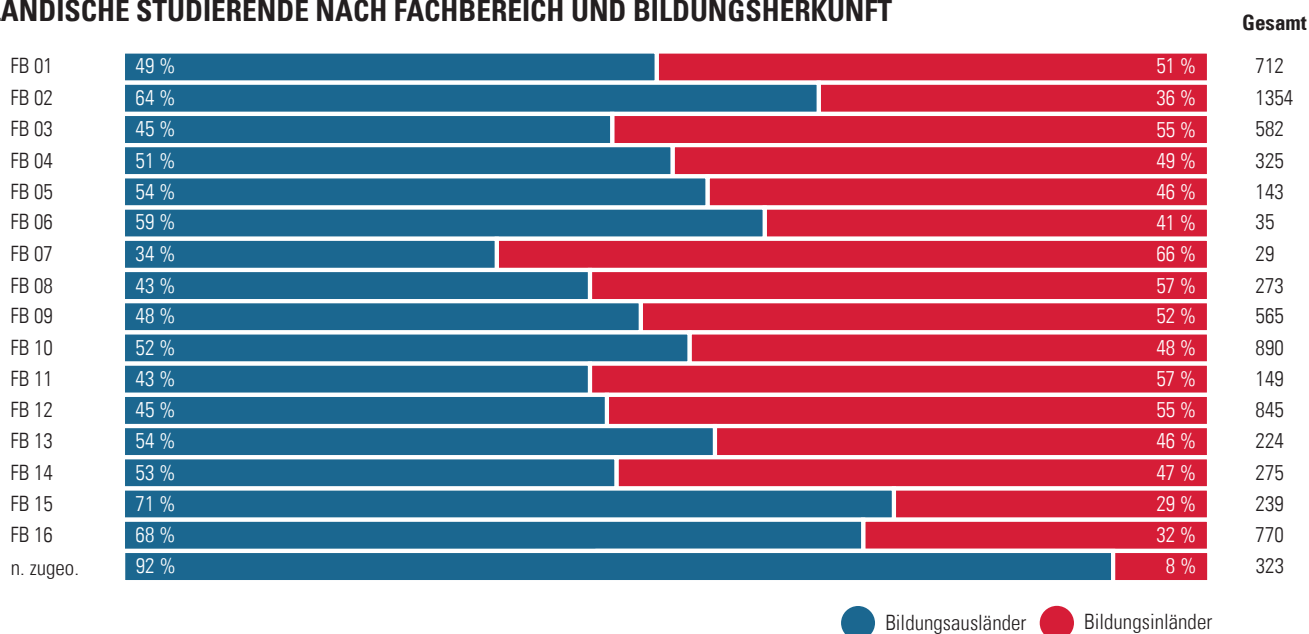
STUDIERENDE NACH FACHBEREICH UND GESCHLECHT



STUDIERENDE NACH FACHBEREICH UND STAATSANGEHÖRIGKEIT



AUSLÄNDISCHE STUDIENDE NACH FACHBEREICH UND BILDUNGSHERKUNFT



**Die Studierenden nach
Fachbereichen im
Wintersemester 2018/19**

A. Studierende nach Fachbereichen und Abschlüssen insgesamt, in der Regelstudienzeit, im 1. Fach- und 1. Hochschulsemester, nach Geschlecht und Bildungsherkunft im Wintersemester 2018/19

FB	Fach	HF / NF	Abschluss	Studierende insgesamt	In RSZ	1. Fachsem.	1. Hochschulsesem.	Weiblich	Männlich	Bildungs-inländer	Bildungs-ausländer
FB 01	Rechtswissenschaft			5.169	3.146	736	585	2.991	2.178	392	385
	Rechtswissenschaft	Hauptfach	Staatsexamen	4.427	2.633	550	447	2.587	1.840	348	120
			Abschluss im Ausl.	9	9	9	9	4	5	0	9
		Nebenfach	Promotion	168	168	12	1	81	87	5	62
			Bachelor	348	219	49	28	204	144	36	15
			Magister	21	1	0	0	8	13	2	1
	Rechtswissenschaft Ergebnis			4.973	3.030	620	485	2.884	2.089	391	207
	LL.M. Europäisches u. Internationales Wirtschaftsrecht	Hauptfach	Magister	4	1	1	0	1	3	1	0
	LL.M. Europäisches u. Internationales Wirtschaftsrecht Ergebnis			4	1	1	0	1	3	1	0
	LL.M. für im Ausland graduierte Juristinnen und Juristen	Hauptfach	Magister	43	31	31	24	24	19	0	39
	LL.M. für im Ausland graduierte Juristinnen und Juristen Ergebnis			43	31	31	24	24	19	0	39
	LL.M. Law and Finance	Hauptfach	Master	92	46	46	42	42	50	0	84
	LL.M. Law and Finance Ergebnis			92	46	46	42	42	50	0	84
	Master of Laws in Legal Theory (LL.M.)	Hauptfach	Magister	25	16	16	12	15	10	0	24
	Master of Laws in Legal Theory (LL.M.) Ergebnis			25	16	16	12	15	10	0	24
	Master of Laws in International Banking, Securit. a. Finance	Hauptfach	Master	32	22	22	22	25	7	0	31
	Master of Laws in International Banking, Securit. a. Finance Ergebnis			32	22	22	22	25	7	0	31
	FB 02 Wirtschaftswissenschaften			6.325	4.871	1.469	907	2.838	3.487	533	1.008
	Betriebswirtschaftslehre	Hauptfach	Master	437	297	131	14	174	263	21	56
			Promotion	88	88	6	0	29	59	1	12
		Nebenfach	Bachelor	276	190	14	7	154	122	20	33
			Magister	11	2	0	0	4	7	1	2
	Betriebswirtschaftslehre Ergebnis			812	577	151	21	361	451	43	103
	Volkswirtschaftslehre	Hauptfach	Promotion	32	32	1	0	9	23	2	9
		Nebenfach	Bachelor	214	143	13	4	102	112	27	10
			Magister	11	2	0	0	2	9	0	2
	Volkswirtschaftslehre Ergebnis			257	177	14	4	113	144	29	21
	Wirtschaftspädagogik	Hauptfach	Bachelor	269	126	126	92	172	97	36	5
			Master	193	127	74	2	131	62	15	11
			Promotion	3	3	0	0	1	2	0	0
	Wirtschaftspädagogik Ergebnis			465	337	200	94	304	161	51	16
	International Management	Hauptfach	Master	142	99	52	38	84	58	6	115
	International Management Ergebnis			142	99	52	38	84	58	6	115
	Wirtschaftswissenschaften	Hauptfach	Bachelor	3.669	3.000	694	549	1.556	2.113	370	244
			Abschluss im Ausl.	109	109	107	103	59	50	0	107
	Wirtschaftswissenschaften Ergebnis			3.778	3.109	801	652	1.615	2.163	370	351
	Modern East Asian Studies	Hauptfach	Master	102	57	42	22	77	25	2	46
	Modern East Asian Studies Ergebnis			102	57	42	22	77	25	2	46
	Master of Finance	Hauptfach	Master	65	63	0	0	24	41	3	12
	Master of Finance Ergebnis			65	63	0	0	24	41	3	12
	International Economics and Economic Policy	Hauptfach	Master	94	66	40	22	44	50	3	47
	International Economics and Economic Policy Ergebnis			94	66	40	22	44	50	3	47
	Money and Finance	Hauptfach	Master	128	88	43	22	52	76	7	73
	Money and Finance Ergebnis			128	88	43	22	52	76	7	73
	Graduate School of Economics, Finance and Management	Hauptfach	Master	171	78	38	11	58	113	4	94
			Promotion	184	109	28	8	58	126	10	91
	Graduate School of Economics, Finance and Management Ergebnis			355	187	66	19	116	239	14	185
	Master in Management (engl.)	Hauptfach	Master	14	0	0	0	0	7	1	10
	Master in Management (engl.) Ergebnis			14	0	0	0	0	7	1	10
	Pharma Business Administration	Hauptfach	Master	41	39	21	5	18	23	1	14
	Pharma Business Administration Ergebnis			41	39	21	5	18	23	1	14
	Digital Transformation Management	Hauptfach	Master	72	72	39	8	23	49	3	15
	Digital Transformation Management Ergebnis			72	72	39	8	23	49	3	15

FB	Fach	HF / NF	Abschluss	Studierende insgesamt	In RSZ	1. Fachsem.	1. Hochschulesem.	Weiblich	Männlich	Bildungs-inländer	Bildungs-ausländer
FB 03	Gesellschaftswissenschaften			6.661	4.086	1.503	709	3.666	2.995	500	344
	Arbeitslehre	Nebenfach	LA Förderschule	1	0	0	0	1	0	0	0
	Arbeitslehre Ergebnis			1	0	0	0	1	0	0	0
	Politikwissenschaft	Hauptfach	Bachelor	1.566	1.017	388	227	682	884	140	88
			Master	188	98	40	0	94	94	8	12
			Diplom	1	0	0	0	0	0	0	0
			Magister	22	0	0	0	5	17	3	3
			Abschluss im Ausl.	8	8	8	8	4	4	0	8
		Nebenfach	Promotion	70	70	5	1	31	39	6	13
			Bachelor	549	369	121	59	296	253	39	32
			Magister	45	5	0	0	19	26	5	0
	Politikwissenschaft Ergebnis			2.449	1.567	562	295	1.132	1.317	201	156
	Sozialkunde	Hauptfach	LA Haupt-/Realschule	6	0	0	0	5	1	1	0
			LA Gymnasium	17	0	0	0	7	10	2	0
	Sozialkunde Ergebnis			23	0	0	0	12	11	3	0
	Soziologie	Hauptfach	Bachelor	1.601	979	327	215	1.053	548	138	66
			Master	413	196	84	3	273	140	14	13
			Magister	11	0	0	0	4	7	1	0
			Abschluss im Ausl.	20	20	19	19	11	9	0	20
			Promotion	58	58	4	0	30	28	3	12
		Nebenfach	Bachelor	678	465	207	108	366	312	46	36
			Magister	58	3	0	0	31	27	4	2
	Soziologie Ergebnis			2.839	1.721	641	345	1.768	1.071	206	149
	Politische Theorie	Hauptfach	Master	179	78	38	3	64	115	5	11
			Abschluss im Ausl.	2	2	2	2	1	1	0	2
	Politische Theorie Ergebnis			181	80	40	5	65	116	5	13
	Internationale Studien/Friedens- und Konfliktforschung	Hauptfach	Master	295	147	78	2	201	94	11	10
	Internationale Studien/Friedens- und Konfliktforschung Ergebnis			295	147	78	2	201	94	11	10
	Politik und Wirtschaft	Hauptfach	LA Haupt-/Realschule	258	145	48	17	138	120	33	4
			LA Gymnasium	365	240	56	18	177	188	26	7
			LA Förderschule	50	39	9	3	29	21	2	0
	Politik und Wirtschaft Ergebnis			673	424	113	38	344	329	61	11
	Wirtschafts- und Finanzsoziologie	Hauptfach	Master	106	67	33	0	55	51	6	3
	Wirtschafts- und Finanzsoziologie Ergebnis			106	67	33	0	55	51	6	3
	Gender Studies	Nebenfach	Bachelor	93	79	36	24	87	6	7	2
			Magister	1	1	0	0	1	0	0	0
	Gender Studies Ergebnis			94	80	36	24	88	6	7	2
FB 04	Erziehungswissenschaften			10.912	7.658	1.832	1.022	7.963	2.949	731	376
	Bildungswissenschaften Lehramt	Hauptfach	LA Grundschule	1.303	968	250	153	1.121	182	51	35
			LA Haupt-/Realschule	1.733	1.062	260	147	1.145	588	196	36
			LA Förderschule	2.425	1.552	303	197	1.451	974	179	57
			LA Gymnasium	685	564	146	87	522	163	12	4
	Bildungswissenschaften Lehramt Ergebnis			6.146	4.136	959	584	4.239	1.907	438	132
	Grundwissenschaften Lehramt	Hauptfach	LA Grundschule	8	0	0	0	5	3	0	2
			LA Haupt-/Realschule	5	0	0	0	1	4	1	0
			LA Gymnasium	33	1	0	0	25	8	4	0
			LA Förderschule	2	0	0	0	0	2	0	0
	Grundwissenschaften Lehramt Ergebnis			48	1	0	0	31	17	5	2

FB	Fach	HF / NF	Abschluss	Studierende insgesamt	In RSZ	1. Fachsem.	1. Hochschulesem.	Weiblich	Männlich	Bildungs-inländer	Bildungs-ausländer
	Erziehungswissenschaft	Hauptfach	Bachelor	1.286	882	201	117	1.050	236	118	123
			Master	480	307	84	1	397	83	33	30
			Diplom	26	0	0	0	16	10	1	0
			Magister	15	0	0	0	12	3	4	0
			Abschluss im Ausl.	1	1	1	1	0	0	0	1
			Promotion	63	63	4	0	46	17	2	4
		Nebenfach	Bachelor	487	314	83	38	319	168	34	45
			Magister	52	5	0	0	40	12	7	4
	Erziehungswissenschaft Ergebnis			2.410	1.572	373	157	1.881	529	199	207
	Lernhilfe/Lernbehindertpädagogik	Hauptfach	LA Förderschule	583	495	121	65	442	141	13	6
	Lernhilfe/Lernbehindertpädagogik Ergebnis			583	495	121	65	442	141	13	6
	Erziehungshilfe	Hauptfach	LA Förderschule	457	397	102	57	344	113	8	4
	Erziehungshilfe Ergebnis			457	397	102	57	344	113	8	4
	Praktisch Bildbare	Hauptfach	LA Förderschule	438	375	82	52	338	100	8	3
	Praktisch Bildbare Ergebnis			438	375	82	52	338	100	8	3
	Sachunterricht	Hauptfach	LA Grundschule	697	552	167	100	586	111	31	19
	Sachunterricht Ergebnis			697	552	167	100	586	111	31	19
	Islamische Religion	Hauptfach	LA Haupt-/Realschule	89	86	20	6	74	15	21	1
			LA Gymnasium	44	44	8	1	28	16	8	2
	Islamische Religion Ergebnis			133	130	28	7	102	31	29	3
	FB 05 Psychologie und Sportwissenschaften			2.577	1.652	550	205	1.494	1.083	90	77
	Sportwissenschaft	Hauptfach	Bachelor	505	321	128	77	189	316	23	12
			Magister	1	0	0	0	0	1	0	0
			Abschluss im Ausl.	2	2	2	2	1	1	0	2
			Promotion	6	6	0	0	1	5	1	3
	Sportwissenschaft Ergebnis			514	329	130	79	191	323	24	17
	Sport	Hauptfach	LA Grundschule	145	105	26	6	102	43	1	1
			LA Haupt-/Realschule	256	124	35	15	93	163	19	2
			LA Gymnasium	335	192	35	10	124	211	13	5
			LA Förderschule	73	57	13	3	45	28	0	0
	Sport Ergebnis			809	478	109	34	364	445	33	8
	Psychologie	Hauptfach	Bachelor	469	355	127	81	367	102	21	27
			Master	370	242	110	0	298	72	6	4
			Diplom	1	0	0	0	1	0	0	0
			Abschluss im Ausl.	9	9	9	9	7	2	0	0
			Promotion	62	62	6	0	52	10	1	7
		Nebenfach	Bachelor	4	0	0	0	1	3	1	0
			Magister	5	0	0	0	3	2	0	0
	Psychologie Ergebnis			920	668	252	90	729	191	29	47
	Sports Medical Training	Hauptfach	Master	27	0	0	0	7	20	2	0
	Sports Medical Training Ergebnis			27	0	0	0	7	20	2	0
	Sportmed. Training/Leistungsphys. (Sports Medical Training)	Hauptfach	Master	69	41	19	2	36	33	0	2
	Sportmed. Training/Leistungsphys. (Sports Medical Training) Ergebnis			69	41	19	2	36	33	0	2
	Kinder- und Jugendlichenpsychotherapie	Hauptfach	Abschlusszeugnis	71	46	8	0	67	4	1	0
	Kinder- und Jugendlichenpsychotherapie Ergebnis			71	46	8	0	67	4	1	0
	Psychoanalyse	Nebenfach	Magister	1	0	0	0	1	0	1	0
	Psychoanalyse Ergebnis			1	0	0	0	1	0	1	0
	Ausbildungsprogramm Psychotherapie	Hauptfach	Abschlusszeugnis	84	50	13	0	63	21	0	2
	Ausbildungsprogramm Psychotherapie Ergebnis			84	50	13	0	63	21	0	2
	Sozialwissenschaften des Sports	Hauptfach	Master	81	39	19	0	35	46	0	1
			Promotion	1	1	0	0	1	0	0	0
	Sozialwissenschaften des Sports Ergebnis			82	40	19	0	36	46	0	1

FB	Fach	HF / NF	Abschluss	Studierende insgesamt	In RSZ	1. Fachsem.	1. Hochschulsem.	Weiblich	Männlich	Bildungs-inländer	Bildungs-ausländer
FB 06	Evangelische Theologie			1.103	768	219	100	744	359	46	32
	Evangelische Theologie	Hauptfach	LA Grundschule LA Haupt-/Realschule LA Gymnasium LA Förderschule Diplom kirchliche Prüfung Promotion	162 179 94 38 34 13 20	124 116 54 32 0 0 20	22 26 17 5 0 0 1	11 11 6 3 0 0 0	153 139 57 32 20 5 11	9 40 37 6 14 8 9	2 3 2 0 1 0 0	3 1 1 0 0 0 6
	Evangelische Theologie Ergebnis			540	346	71	31	417	123	8	11
	Religionswissenschaft	Hauptfach	Bachelor Master Magister Zusatzstudium Promotion	107 32 3 1 2	74 24 0 1 2	25 7 0 0 0	15 7 0 0 0	67 19 2 1 0	40 13 2 0 2	10 1 0 0 0	4 4 0 0 0
		Nebenfach	Bachelor Magister	209 9	160 261	81 113	39 56	128 223	81 140	22 33	7 16
	Religionswissenschaft Ergebnis			363	261	113	56	223	140	33	16
	Vergleichende Religionswissenschaft	Hauptfach	Master	5	0	0	0	5	0	1	0
	Vergleichende Religionswissenschaft Ergebnis			5	0	0	0	5	0	1	0
	Evang. Theologie (Magister Theologiae)	Hauptfach	Magister	195	161	35	13	99	96	4	5
	Evang. Theologie (Magister Theologiae) Ergebnis			195	161	35	13	99	96	4	5
FB 07	Katholische Theologie			522	355	89	47	357	155	62	17
	Katholische Theologie	Hauptfach	Bachelor LA Grundschule LA Haupt-/Realschule LA Gymnasium LA Förderschule Magister Promotion	52 96 140 104 17 6 8	41 79 93 63 16 0 8	17 14 21 11 4 0 0	4 8 14 8 4 0 0	25 92 99 71 15 1 1	27 4 41 33 2 5 7	3 4 23 16 2 0 1	3 1 2 2 1 0 3
		Nebenfach	Bachelor Magister	69 5	53 0	18 0	8 0	39 3	30 2	8 1	0 0
	Katholische Theologie Ergebnis			497	353	85	46	346	151	58	12
	Religionsphilosophie	Hauptfach	Master Magister Zusatzstudium Promotion	7 4 1 6	2 0 1 6	1 0 0 0	1 0 0 0	2 0 1 3	5 2 0 3	2 1 0 0	2 2 0 3
		Nebenfach	Bachelor Magister	2 2	0 0	0 0	0 0	0 0	0 0	0 0	0 0
	Religionsphilosophie Ergebnis			22	9	1	1	10	12	4	5
	Religiöse Kommunikation: Interkult. u. mediale Perspektiven	Hauptfach	Master	3	3	3	0	1	2	0	0
	Religiöse Kommunikation: Interkult. u. mediale Perspektiven Ergebnis			3	3	3	0	1	2	0	0

FB	Fach	HF / NF	Abschluss	Studierende insgesamt	In RSZ	1. Fachsem.	1. Hochschulesem.	Weiblich	Männlich	Bildungs-inländer	Bildungs-ausländer
FB 08	Philosophie und Geschichtswissenschaften			7.055	4.725	1.777	922	3.563	3.492	470	209
	Geschichte	Hauptfach	Bachelor	435	352	86	62	161	274	23	15
			Master	29	16	11	0	13	16	0	0
			LA Haupt-/Realschule	505	341	112	43	311	194	62	8
			LA Gymnasium	481	302	76	45	240	241	28	9
			LA Förderschule	60	51	18	7	38	22	0	0
			Magister	54	1	0	0	16	38	2	1
			Zusatzstudium	3	3	0	0	2	1	0	0
			Abschluss im Ausl.	7	7	7	7	5	2	0	7
			Promotion	31	31	1	0	10	21	0	2
		Nebenfach	Bachelor	1.055	795	327	190	501	554	76	28
			Magister	45	9	0	0	17	28	3	1
	Geschichte Ergebnis			2.705	1.908	638	354	1.314	1.391	194	71
	Geschichte Profilbildung intern	Nebenfach	Bachelor	5	5	5	0	3	2	0	0
	Geschichte Profilbildung intern Ergebnis			5	5	5	0	3	2	0	0
	Philosophie	Hauptfach	Bachelor	788	573	291	153	330	458	49	13
			Master	138	82	31	5	44	94	5	15
			LA Gymnasium	499	357	80	25	302	197	38	8
			Magister	132	0	0	0	46	86	8	3
			Zusatzstudium	3	3	0	0	2	1	0	0
			Abschluss im Ausl.	7	7	5	5	4	3	0	7
			Promotion	43	43	5	2	14	29	1	14
		Nebenfach	Bachelor	1.090	839	419	221	556	534	73	21
			Magister	33	5	0	0	15	18	4	0
	Philosophie Ergebnis			2.733	1.909	831	411	1.313	1.420	178	81
	Ethnologie	Hauptfach	Bachelor	611	342	133	75	374	237	32	18
			Master	56	31	19	0	40	16	3	4
			Magister	37	0	0	0	22	15	1	2
			Zusatzstudium	1	1	0	0	1	0	1	0
			Abschluss im Ausl.	1	1	1	1	1	0	0	1
			Promotion	21	21	1	1	10	11	0	10
		Nebenfach	Bachelor	528	265	83	41	334	194	45	13
			Magister	35	11	0	0	20	15	2	1
	Ethnologie Ergebnis			1.290	672	237	118	802	488	84	49
	Alte Geschichte	Hauptfach	Promotion	5	5	0	0	5	0	0	0
	Alte Geschichte Ergebnis			5	5	0	0	0	5	0	0
	Mittlere und neuere Geschichte	Hauptfach	Magister	23	0	0	0	10	13	1	0
			Promotion	20	20	0	0	10	10	0	0
		Nebenfach	Magister	10	0	0	0	5	5	1	0
	Mittlere und neuere Geschichte Ergebnis			53	20	0	0	25	28	2	0
	Geschichte (mit Auflagen)	Hauptfach	Master	8	4	2	0	3	5	0	0
	Geschichte (mit Auflagen) Ergebnis			8	4	2	0	3	5	0	0
	Geschichte u. Philosophie d. Wissenschaften	Nebenfach	Bachelor	237	196	64	39	96	141	12	7
			Magister	19	6	0	0	7	12	0	1
	Geschichte u. Philosophie d. Wissenschaften Ergebnis			256	202	64	39	103	153	12	8

FB	Fach	HF / NF	Abschluss	Studierende insgesamt	In RSZ	1. Fachsem.	1. Hochschulesem.	Weiblich	Männlich	Bildungs-inländer	Bildungs-ausländer
	Orientalistik	Hauptfach Nebenfach	Promotion Magister	1 1	1 0	0 0	0 0	1 1	0 0	0 0	0 0
	Orientalistik Ergebnis			2	1	0	0	2	0	0	0
	Russisch	Hauptfach	LA Gymnasium	2	0	0	0	2	0	0	0
	Russisch Ergebnis			2	0	0	0	2	0	0	0
	Sinologie	Hauptfach	Bachelor Master	149 16	112 7	48 5	15 0	89 10	60 6	18 2	13 1
		Nebenfach	Promotion Bachelor Magister	3 130 3	3 94 0	2 43 0	2 17 0	3 87 3	0 43 0	0 12 1	2 15 0
	Sinologie Ergebnis			301	216	98	34	192	109	33	31
	Turkologie	Hauptfach	Promotion	1	1	0	0	0	1	0	1
	Turkologie Ergebnis			1	1	0	0	0	1	0	1
	Kulturanthropologie und Europäische Ethnologie	Hauptfach	Bachelor Master Magister Abschluss im Ausl. Promotion	110 10 1 1 1	78 0 0 1 1	39 0 0 0 0	26 0 0 0 0	72 8 1 1 1	38 2 0 0 0	7 0 0 0 0	2 0 0 0 1
		Nebenfach	Bachelor Magister	155 5	112 0	49 0	24 0	109 3	46 2	17 1	3 1
	Kulturanthropologie und Europäische Ethnologie Ergebnis			284	193	88	50	195	89	25	7
	Judaistik	Hauptfach	Bachelor Master Magister Zusatzstudium Promotion	33 3 5 2 2	22 3 0 2 2	7 2 0 0 0	3 0 0 0 0	24 1 3 2 2	9 1 2 0 0	1 0 0 0 0	4 0 0 0 0
	Judaistik Ergebnis			90	65	25	12	56	34	3	5
	Kunst - Medien - Kulturelle Bildung	Hauptfach	Magister Zusatzstudium Promotion	17 26 12	17 0 12	9 0 1	0 0 0	13 20 10	4 6 2	1 4 0	1 0 0
		Nebenfach	Bachelor Magister	142 13	77 0	16 0	4 0	113 13	29 4	7 4	5 1
	Kunst - Medien - Kulturelle Bildung Ergebnis			210	106	26	4	169	41	16	7
	Altorientalische Philologie	Nebenfach	Magister	5	0	0	0	2	2	1	1
	Altorientalische Philologie Ergebnis			5	0	0	0	2	3	1	1
	Archäometrie	Nebenfach	Bachelor Magister	56 5	41 0	24 0	10 0	28 1	28 4	1 0	0 1
	Archäometrie Ergebnis			61	41	24	10	29	32	1	1
	Archäologie und Kulturgeschichte des Vorderen Orients	Hauptfach	Bachelor Master Magister Zusatzstudium Abschluss im Ausl. Promotion	64 6 10 1 1 6	52 3 0 1 1 6	11 2 0 0 0 0	5 2 0 0 1 0	35 2 6 1 1 5	29 4 4 0 0 1	5 0 1 0 0 0	4 0 2 0 0 1
		Nebenfach	Bachelor Magister	93 4	81 1	25 0	15 0	46 1	47 3	2 0	8 0
	Archäologie und Kulturgeschichte des Vorderen Orients Ergebnis			185	145	39	21	97	88	8	16
	Vergleichende Sprachwissenschaften	Hauptfach	Promotion	8	8	0	0	5	3	1	4
	Vergleichende Sprachwissenschaften Ergebnis			8	8	0	0	5	3	1	4
	Phonetik	Hauptfach	Promotion	4	4	0	0	2	2	0	2
	Phonetik Ergebnis			4	4	0	0	2	2	0	2

FB	Fach	HF / NF	Abschluss	Studierende insgesamt	In RSZ	1. Fachsem.	1. Hochschulsesem.	Weiblich	Männlich	Bildungs-inländer	Bildungs-ausländer
	Griechische Philologie	Hauptfach	Bachelor	30	28	4	4	14	16	5	0
			Magister	1	0	0	0	0	1	0	0
			Zusatzstudium	1	1	0	0	1	0	0	0
			Abschluss im Ausl.	1	1	1	1	1	0	0	1
			Promotion	2	2	1	0	1	1	0	0
		Nebenfach	Bachelor	58	46	22	15	31	27	7	2
			Magister	2	0	0	0	0	2	0	0
	Griechische Philologie Ergebnis			95	78	28	20	48	47	12	3
	Vor- u. Frühgeschichtliche Archäologie	Hauptfach	Bachelor	82	59	8	3	43	39	0	4
			Master	8	4	4	0	6	2	0	0
			Magister	11	0	0	0	7	4	1	2
			Zusatzstudium	3	3	0	0	1	2	0	0
			Promotion	13	13	0	0	5	8	0	2
		Nebenfach	Bachelor	106	81	26	13	52	54	4	3
			Magister	8	1	0	0	3	5	1	0
	Vor- u. Frühgeschichtliche Archäologie Ergebnis			231	161	38	16	117	114	6	11
	Archäologie und Geschichte der römischen Provinzen	Hauptfach	Bachelor	44	31	11	4	17	27	1	0
			Master	8	5	5	2	6	0	0	1
			Promotion	1	1	0	0	0	1	0	0
		Nebenfach	Bachelor	76	63	27	18	30	46	3	1
			Magister	8	0	0	0	2	6	0	1
	Archäologie und Geschichte der römischen Provinzen Ergebnis			137	100	43	22	51	86	4	2
	Lateinische Philologie	Hauptfach	Bachelor	22	15	7	3	9	13	2	0
			Master	1	0	0	0	1	0	0	0
			Magister	5	0	0	0	0	4	0	0
			Zusatzstudium	1	1	0	0	1	0	0	0
			Promotion	7	7	1	0	6	1	0	0
		Nebenfach	Bachelor	41	33	8	4	15	26	3	0
			Magister	4	0	0	0	0	4	1	0
	Lateinische Philologie Ergebnis			81	56	16	7	33	48	6	0
	Empirische Sprachwissenschaft	Hauptfach	Bachelor	18	0	0	0	12	6	1	2
			Master	19	7	6	2	12	7	3	7
		Nebenfach	Bachelor	13	0	0	0	9	4	1	0
			Magister	10	1	1	0	8	2	1	2
	Empirische Sprachwissenschaft Ergebnis			60	8	7	2	41	19	6	11
	Islamische Religion	Hauptfach	Master	25	0	0	0	15	10	3	2
	Islamische Religion Ergebnis			25	0	0	0	15	10	3	2
	Sprachen und Kulturen Südasiens	Hauptfach	Bachelor	85	49	25	12	62	23	9	2
			Magister	1	1	1	0	1	0	0	0
		Nebenfach	Bachelor	79	55	26	11	60	19	7	5
			Magister	2	0	0	0	1	1	0	0
	Sprachen und Kulturen Südasiens Ergebnis			167	105	52	23	124	43	16	7
	Islamische Studien	Hauptfach	Bachelor	292	171	63	25	199	93	61	10
			Master	66	29	11	2	38	28	19	8
			Abschluss im Ausl.	1	1	1	1	1	0	0	1
			Promotion	12	12	1	0	5	7	2	3
	Islamische Studien Ergebnis			371	213	76	28	243	128	82	22
	Curatorial Studies	Hauptfach	Master	62	30	12	0	48	14	2	10
	Curatorial Studies Ergebnis			62	30	12	0	48	14	2	10
	Empirische Sprachwissenschaft	Hauptfach	Bachelor	240	168	44	19	185	55	23	15
			Master	18	7	7	3	15	3	3	2
			Promotion	2	2	0	0	2	0	0	2
		Nebenfach	Bachelor	297	222	127	58	195	102	47	12
			Magister	5	3	0	0	4	1	1	0
	Empirische Sprachwissenschaft Ergebnis			562	402	178	77	401	161	74	31

FB	Fach	HF / NF	Abschluss	Studierende insgesamt	In RSZ	1. Fachsem.	1. Hochschulesem.	Weiblich	Männlich	Bildungs-inländer	Bildungs-ausländer
	Japan in der Welt	Hauptfach	Master	22	6	3	0	16	6	1	3
	Japan in der Welt Ergebnis			22	6	3	0	16	6	1	3
	Southeast Asian Studies	Hauptfach	Master	38	27	13	12	26	12	4	25
			Promotion	2	2	2	0	2	0	0	2
	Southeast Asian Studies Ergebnis			40	29	15	12	28	12	4	27
	Archäologie von Münze, Geld und von Wirtschaft in der Antike	Hauptfach	Bachelor	13	11	5	1	4	9	0	0
			Master	2	2	1	0	1	1	0	0
		Nebenfach	Bachelor	15	12	3	2	4	11	0	0
	Archäologie von Münze, Geld und von Wirtschaft in der Antike Ergebnis			30	25	9	3	9	21	0	0
	Science and Technology Studies	Hauptfach	Master	34	34	20	10	20	14	1	13
	Science and Technology Studies Ergebnis			34	34	20	10	20	14	1	13
	Koreastudien	Nebenfach	Bachelor	152	151	92	39	129	23	20	13
	Koreastudien Ergebnis			152	151	92	39	129	23	20	13
	FB 10 Neuere Philologien			9.940	6.501	1.778	962	7.610	2.330	741	674
	American Studies	Hauptfach	Bachelor	247	149	47	30	164	83	31	12
			Master	48	25	16	2	37	11	4	11
			Magister	24	0	0	0	13	11	1	6
			Promotion	10	0	0	0	2	3	0	2
		Nebenfach	Bachelor	256	186	57	30	179	77	23	10
			Magister	10	0	0	0	7	3	1	1
	American Studies Ergebnis			595	370	120	62	407	188	60	42
	Englisch/Anglistik	Hauptfach	LA Grundschule	244	185	43	24	214	30	10	12
			LA Haupt-/Realschule	311	184	40	18	228	83	31	18
			LA Gymnasium	726	521	81	57	492	234	58	20
			LA Förderschule	50	40	6	3	42	8	3	0
	Englisch/Anglistik Ergebnis			1.331	930	170	102	976	355	102	50
	Französisch	Hauptfach	LA Haupt-/Realschule	88	42	8	5	72	16	7	7
			LA Gymnasium	246	151	18	12	194	52	28	11
			LA Förderschule	334	193	26	17	266	68	44	18
	Französisch Ergebnis			1.326	1.021	252	153	1.137	189	50	39
	Deutsch	Hauptfach	LA Grundschule	461	297	65	31	392	69	41	16
			LA Haupt-/Realschule	599	393	71	43	460	139	19	12
			LA Gymnasium	279	237	59	34	230	49	8	3
			LA Förderschule	2.665	1.948	447	261	2.219	446	118	70
	Deutsch Ergebnis			2.665	1.948	447	261	2.219	446	118	70
	Italienisch	Hauptfach	LA Gymnasium	57	30	4	1	35	22	14	7
	Italienisch Ergebnis			57	30	4	1	35	22	14	7
	Skandinavistik	Hauptfach	Bachelor	89	61	26	13	59	30	2	1
			Master	10	4	1	0	4	6	0	0
			Magister	17	0	0	0	12	5	1	2
			Zusatzstudium	3	3	0	0	3	0	0	0
			Promotion	3	3	1	0	2	1	0	0
		Nebenfach	Bachelor	117	90	37	17	84	33	3	7
			Magister	9	1	0	0	7	2	0	0
	Skandinavistik Ergebnis			248	162	65	30	171	77	6	10
	Theater-, Film- und Medienwissenschaft	Hauptfach	Bachelor	315	202	83	51	236	79	23	36
			Master	96	49	22	2	66	30	2	5
			Magister	22	1	0	0	14	8	1	5
			Abschluss im Ausl.	4	4	4	4	3	1	0	4
			Promotion	15	15	0	0	7	8	2	6
		Nebenfach	Bachelor	6	0	0	0	1	5	0	0
			Magister	6	0	0	0	5	1	0	1
	Theater-, Film- und Medienwissenschaft Ergebnis			464	271	109	57	332	132	28	57

FB	Fach	HF / NF	Abschluss	Studierende insgesamt	In RSZ	1. Fachsem.	1. Hochschulsesem.	Weiblich	Männlich	Bildungs-inländer	Bildungs-ausländer
	Romanistik	Hauptfach	Bachelor	249	147	37	23	189	60	39	32
			Magister	57	1	0	0	38	19	10	12
			Zusatzstudium	1	1	0	0	0	0	0	0
			Abschluss im Ausl.	17	17	17	17	14	3	0	17
			Promotion	12	12	1	0	8	4	2	3
		Nebenfach	Bachelor	318	224	63	21	232	86	35	45
			Magister	38	2	0	0	29	9	6	5
	Romanistik Ergebnis			692	404	118	61	511	181	92	114
	Spanisch	Hauptfach	LA Gymnasium	290	177	21	11	220	70	54	21
	Spanisch Ergebnis			290	177	21	11	220	70	54	21
	Allgemeine und vergleichende Literaturwissenschaft	Hauptfach	Bachelor	271	176	87	37	210	61	12	9
			Magister	13	1	0	0	9	4	1	0
			Zusatzstudium	1	1	0	0	0	1	0	0
			Abschluss im Ausl.	5	5	5	5	3	2	0	5
			Promotion	10	10	0	0	4	6	0	5
	Allgemeine und vergleichende Literaturwissenschaft Ergebnis			300	193	92	42	226	74	13	19
	English Studies	Hauptfach	Bachelor	311	219	72	43	257	54	34	22
			Magister	28	1	0	0	16	12	1	4
			Abschluss im Ausl.	3	3	3	3	2	1	0	3
			Promotion	14	14	1	0	11	3	0	2
		Nebenfach	Bachelor	318	216	68	42	235	83	23	17
			Magister	15	3	0	0	11	4	1	2
	English Studies Ergebnis			689	456	144	88	532	157	59	50
	Germanistik	Hauptfach	Bachelor	1.013	651	181	116	765	248	79	47
			Magister	61	1	0	0	40	21	2	7
			Zusatzstudium	3	3	0	0	2	1	0	1
			Abschluss im Ausl.	16	16	14	14	13	3	0	16
			Promotion	38	38	0	0	23	15	0	9
		Nebenfach	Bachelor	320	216	63	36	228	92	24	17
			Magister	42	1	0	0	24	18	6	4
	Germanistik Ergebnis			1.493	926	258	166	1.095	398	111	101
	Linguistics	Hauptfach	Master	30	23	11	7	22	8	0	12
	Linguistics Ergebnis			30	23	11	7	22	8	0	12
	Buch- und Medienpraxis	Hauptfach	Abschlusszeugnis	10	8	8	0	9	1	0	0
	Buch- und Medienpraxis Ergebnis			10	8	8	0	9	1	0	0
	Linguistik	Hauptfach	Bachelor	151	101	39	24	119	32	15	9
			Master	3	0	0	0	3	0	0	0
			Abschluss im Ausl.	4	4	4	4	3	1	0	4
			Promotion	9	9	1	0	7	2	0	3
	Linguistik Ergebnis			167	114	44	28	132	35	15	16
	Dramaturgie	Hauptfach	Master	25	10	5	0	23	2	1	4
	Dramaturgie Ergebnis			25	10	5	0	23	2	1	4
	Kognitive Linguistik	Hauptfach	Master	3	3	1	1	1	0	0	0
			Promotion	4	3	1	1	2	0	0	2
	Kognitive Linguistik Ergebnis			4	3	1	1	2	2	0	2
	Audiovisual and Cinema Studies	Hauptfach	Master	27	12	4	0	21	6	1	0
			Abschluss im Ausl.	2	2	2	2	1	0	0	2
	Audiovisual and Cinema Studies Ergebnis			29	14	6	2	22	7	1	2
	Romanistische Linguistik	Hauptfach	Master	5	0	0	0	4	1	1	1
	Romanistische Linguistik Ergebnis			5	0	0	0	4	1	1	1
	Anglophone Literatures	Hauptfach	Master	72	38	25	13	61	11	2	30
	Anglophone Literatures Ergebnis			72	38	25	13	61	11	2	30
	Deutsche Literatur	Hauptfach	Master	147	74	19	4	120	27	4	10
	Deutsche Literatur Ergebnis			147	74	19	1	120	27	4	10
	Filmkultur	Hauptfach	Master	62	24	12	2	41	21	2	6

FB	Fach	HF / NF	Abschluss	Studierende insgesamt	In RSZ	1. Fachsem.	1. Hochschulesem.	Weiblich	Männlich	Bildungs-inländer	Bildungs-ausländer
	Filmkultur Ergebnis			62	24	12	2	41	21	2	6
	Moving Cultures	Hauptfach	Master	62	31	12	2	56	6	4	5
	Moving Cultures Ergebnis			62	31	12	2	56	6	4	5
	Ästhetik	Hauptfach	Master	73	41	24	2	48	25	1	5
	Ästhetik Ergebnis			73	41	24	2	48	25	1	5
	Comparative Literature	Hauptfach	Master	45	21	11	0	38	7	1	2
	Comparative Literature Ergebnis			45	21	11	0	38	7	1	2
	Romanistische Literatur- und Kulturwissenschaft	Hauptfach	Master	16	9	7	1	15	1	4	3
	Romanistische Literatur- und Kulturwissenschaft Ergebnis			16	9	7	1	15	1	4	3
	Deutsch-Portugiesische Studien	Hauptfach	Master	18	15	12	5	15	3	4	9
	Deutsch-Portugiesische Studien Ergebnis			18	15	12	5	15	3	4	9
	Italienstudien	Hauptfach	Master	7	6	2	0	5	2	0	4
	Italienstudien Ergebnis			7	6	2	0	5	2	0	4
	Comparative Dramaturgy and Performance Research	Hauptfach	Master	10	10	5	0	7	3	0	4
	Comparative Dramaturgy and Performance Research Ergebnis			10	10	5	0	7	3	0	4
	FB 11 Geowissenschaften / Geographie			2.637	1.894	857	421	1.347	1.290	160	81
	Geowissenschaften	Hauptfach	Bachelor	353	234	122	71	143	210	23	10
			Master	84	42	10	1	35	49	4	3
			Promotion	2	2	1	1	0	2	0	2
			Abschluss im Ausl.	37	37	2	1	15	22	0	10
	Geowissenschaften Ergebnis			476	315	135	74	193	283	27	25
	Geographie	Hauptfach	Bachelor	687	526	331	211	304	383	29	14
			LA Grundschnle	1	1	1	0	0	1	0	0
			LA Haupt-/Real-schnle	409	302	105	42	275	134	57	3
			LA Gymnasium	270	216	56	24	168	102	21	7
			LA Förderschnle	54	43	16	6	43	11	0	0
			Abschluss im Ausl.	5	5	4	4	2	3	0	5
			Promotion	9	9	1	1	3	6	0	2
		Nebenfach	Bachelor	251	183	58	28	109	142	11	6
			Magister	5	1	1	0	2	3	1	0
	Geographie Ergebnis			1.691	1.286	573	315	906	785	119	37
	Geologie	Hauptfach	Promotion	5	5	0	0	2	3	0	0
	Geologie Ergebnis			5	5	0	0	2	3	0	0
	Meteorologie	Hauptfach	Bachelor	90	79	40	25	41	49	4	1
			Master	31	15	6	0	11	20	1	0
			Diplom	5	0	0	0	0	5	0	0
			Promotion	3	3	0	0	0	2	0	0
	Meteorologie Ergebnis			129	97	46	25	54	75	5	1
	Umweltwissenschaften	Hauptfach	Master	126	81	48	5	76	50	2	10
	Umweltwissenschaften Ergebnis			126	81	48	5	76	50	2	10
	Physische Geographie	Hauptfach	Master	56	30	16	0	31	25	3	3
	Physische Geographie Ergebnis			56	30	16	0	31	25	3	3
	Geographien der Globalisierung	Hauptfach	Master	154	80	39	2	85	69	4	5
	Geographien der Globalisierung Ergebnis			154	80	39	2	85	69	4	5

FB	Fach	HF / NF	Abschluss	Studierende insgesamt	In RSZ	1. Fachsem.	1. Hochschulsesem.	Weiblich	Männlich	Bildungs-inländer	Bildungs-ausländer		
FB 12	Informatik und Mathematik	Hauptfach	Bachelor	1.881	4.879	1.605	785	3.166	3.377	569	440		
			Master	254	1.37	40	283	539	1.342	181	202		
			LA Haupt-/Real-schule	85	61	9	3	51	203	30	33		
			LA Gymnasium	96	76	23	6	37	59	6	8		
			LA Förderschule	2	2	0	0	1	1	0	0		
			Magister	1	0	0	0	0	1	0	0		
			Abschluss im Ausl.	4	4	3	3	1	3	0	4		
			Promotion	46	46	0	0	7	39	2	14		
			Bachelor	11	7	2	0	3	8	1	0		
			Magister	3	2	0	0	0	3	0	0		
			Informatik Ergebnis	2.383	1.837	678	298	676	1.707	230	262		
			Mathematik	Hauptfach	Bachelor	1.178	826	327	148	475	703	115	66
					Master	118	77	30	3	41	77	13	6
					LA Grundschule	1.320	1.047	253	153	1.132	188	51	37
					LA Haupt-/Real-schule	661	449	101	60	429	232	85	13
					LA Gymnasium	420	304	75	54	230	190	32	7
					LA Förderschule	57	51	15	10	41	16	1	1
Abschluss im Ausl.	29	29			4	2	8	21	1	5			
Promotion	3	2			0	2	2	1	0	1			
Bachelor	2	0			0	0	1	1	0	0			
LA Grundschule	3.788	2.785			805	430	2.359	1.429	298	136			
LA Förderschule	1	0	0	0	0	1	0	0					
Magister	2	0	0	0	1	1	0	0					
Mathematik Ergebnis	3.748	2.717	496	100	2.308	1.440	322	135					
Bioinformatik	Hauptfach	Bachelor	149	120	70	52	62	87	23	15			
		Master	60	32	20	6	26	34	4	7			
		Promotion	7	7	2	1	2	5	0	3			
		Bioinformatik Ergebnis	216	159	92	56	90	126	27	25			
		Wirtschaftsinformatik	156	98	30	1	41	115	14	17			
FB 13	Physik	Hauptfach	Wirtschaftsinformatik Ergebnis	156	98	30	1	41	115	14	17		
			Physik Ergebnis	1.897	1.328	442	195	607	1.290	136	127		
			Bachelor	861	565	197	112	247	614	64	37		
			Master	219	132	46	4	48	171	12	24		
			LA Haupt-/Real-schule	169	122	41	7	81	88	26	5		
			LA Gymnasium	193	146	45	13	74	119	10	3		
			LA Förderschule	4	1	1	0	1	3	0	0		
			Magister	1	0	0	0	0	1	0	0		
			Abschluss im Ausl.	1	1	1	1	0	1	0	1		
			Promotion	166	166	9	2	31	135	2	44		
Bachelor	6	4	3	0	1	5	1	0					
Magister	2	0	0	0	0	1	0	0					
Physik Ergebnis	1.622	1.137	343	139	484	1.138	116	114					
Geschichte der Naturwissenschaften	Hauptfach	Bachelor	1	1	1	0	0	1	0	0			
		Geschichte der Naturwissenschaften Ergebnis	1	1	1	0	0	1	0				
		Bachelor	228	161	87	56	104	124	19	11			
		Master	43	26	11	0	18	25	1	1			
		Promotion	3	3	0	0	1	2	0	1			
Biophysik Ergebnis	274	190	98	56	123	151	20	13					

FB	Fach	HF / NF	Abschluss	Studierende insgesamt	In RSZ	1. Fachsem.	1. Hochschulesem.	Weiblich	Männlich	Bildungs-inländer	Bildungs-ausländer
FB 14	Biochemie, Chemie und Pharmazie			2.051	1.589	458	328	1.144	907	159	130
	Biochemie	Hauptfach	Bachelor	228	207	92	77	127	101	12	6
			Master	84	51	19	84	33	51	5	2
			Abschluss im Ausl.	2	2	1	1	1	1	0	2
			Promotion	52	52	2	2	32	20	1	25
	Biochemie Ergebnis			366	312	114	81	193	173	18	35
	Chemie	Hauptfach	Bachelor	360	262	133	119	149	211	45	13
			Master	225	134	49	6	103	122	26	30
			LA Haupt-/Real-schule	78	53	19	10	46	32	9	1
			LA Gymnasium	172	113	31	24	80	92	11	2
			LA Förderschule	4	4	2	1	4	0	0	0
			Abschluss im Ausl.	1	1	1	1	0	1	0	1
			Promotion	70	70	3	3	26	44	0	3
	Chemie Ergebnis			910	637	238	162	408	502	91	50
	Pharmazie	Hauptfach	Staatsexamen	696	561	87	79	503	193	48	26
			Abschluss im Ausl.	4	4	4	4	2	2	0	4
			Promotion	64	64	4	4	34	30	2	12
	Pharmazie Ergebnis			764	629	95	83	539	225	50	42
	Arzneimittelforschung 2 Sem. für Pharmazie Staatsex.	Hauptfach	Master	6	6	6	2	2	4	0	2
	Arzneimittelforschung 2 Sem. für Pharmazie Staatsex. Ergebnis			6	6	6	2	2	4	0	2
	Arzneimittelforschung 4 Sem. für Studierende mit BA	Hauptfach	Master	5	5	5	0	2	3	0	1
	Arzneimittelforschung 4 Sem. für Studierende mit BA Ergebnis			5	5	5	0	2	3	0	1
FB 15	Biowissenschaften			1.687	1.346	453	234	1.110	577	103	161
	Biologie/Biowissenschaft	Hauptfach	Bachelor	675	586	228	172	426	249	57	29
			LA Haupt-/Real-schule	147	107	34	10	108	39	18	2
			LA Gymnasium	247	170	34	15	173	74	10	4
			LA Förderschule	84	74	20	12	66	18	0	1
			Magister	1	0	0	0	0	1	0	0
			Abschluss im Ausl.	3	3	3	3	1	2	0	3
			Promotion	173	173	12	6	101	72	5	62
		Nebenfach	Bachelor	3	0	0	0	2	1	0	0
	Biologie/Biowissenschaft Ergebnis			1.333	1.113	331	218	877	456	90	101
	Physical Biology of Cells and Cell Interactions	Hauptfach	Master	52	35	18	8	32	20	5	24
	Physical Biology of Cells and Cell Interactions Ergebnis			52	35	18	8	32	20	5	24
	Interdisciplinary Neuroscience	Hauptfach	Master	70	49	31	7	52	18	1	26
	Interdisciplinary Neuroscience Ergebnis			70	49	31	7	52	18	1	26
	Molekulare Biowissenschaften	Hauptfach	Master	103	67	34	1	63	40	4	6
			Abschluss im Ausl.	1	1	0	0	1	0	0	1
	Molekulare Biowissenschaften Ergebnis			104	68	34	1	64	40	4	7
	Ökologie und Evolution	Hauptfach	Master	86	53	25	0	61	25	2	2
	Ökologie und Evolution Ergebnis			86	53	25	0	61	25	2	2
	Molekulare Biotechnologie	Hauptfach	Master	41	28	14	0	23	18	1	1
	Molekulare Biotechnologie Ergebnis			41	28	14	0	23	18	1	1
	Cell Biology and Physiology	Hauptfach	Master	1	0	0	0	1	0	0	0
	Cell Biology and Physiology Ergebnis			1	0	0	0	1	0	0	0

FB	Fach	HF / NF	Abschluss	Studierende insgesamt	In RSZ	1. Fachsem.	1. Hochschulsesem.	Weiblich	Männlich	Bildungs-inländer	Bildungs-ausländer
FB 16	Medizin			4.198	3.747	925	707	2.555	1.643	273	498
	Medizin	Hauptfach	Staatsexamen	2.782	2.538	413	323	1.783	999	176	148
			Abschluss im Ausl.	18	18	18	18	11	7	0	16
		Nebenfach	Promotion	138	138	37	1	100	38	6	18
			Bachelor	2	2	0	0	0	2	0	0
	Medizin Ergebnis			2.940	2.696	468	342	1.894	1.046	182	182
	Zahnmedizin	Hauptfach	Staatsexamen	646	567	122	98	437	209	49	46
			Promotion	19	19	3	0	15	4	2	1
	Zahnmedizin Ergebnis			665	586	125	98	452	213	51	47
	Theoretische Medizin	Hauptfach	Promotion	3	3	0	0	0	1	0	0
	Theoretische Medizin Ergebnis			3	3	0	0	2	1	0	0
	Master of Oral Implantology	Hauptfach	Master	237	128	22	21	38	199	0	235
	Master of Oral Implantology Ergebnis			237	128	22	21	38	199	0	235
	Molekulare Medizin	Hauptfach	Master	67	48	24	1	52	15	5	0
	Molekulare Medizin Ergebnis			67	48	24	1	52	15	5	0
	Medizintechnik	Hauptfach	Bachelor	286	286	286	245	117	169	35	34
	Medizintechnik Ergebnis			286	286	286	245	117	169	35	34

B. Studierende nach Fachbereichen und Abschlüssen, nach Geschlecht und Bildungsherkunft insgesamt, in der Regelstudienzeit und im 1. Fachsemester im Wintersemester 2018/19

FB	Fach	HF / NF	Abschluss	Studierende insgesamt	Weiblich in RSZ	Weiblich im 1. Fachsem.	Männlich in RSZ	Männlich im 1. Fachsem.	Bildungs- ausländer in RSZ	Bildungs- ausländer im 1. Fachsem.
FB 01	Rechtswissenschaft			5.169	1.827	411	1.319	325	385	132
	Rechtswissenschaft	Hauptfach	Staatsexamen	4.427	1.546	306	1.087	244	120	64
			Abschluss im Ausl.	9	4	4	5	5	9	9
			Promotion	168	81	6	87	6	62	6
		Nebenfach	Bachelor	348	130	29	89	20	15	7
			Magister	21	8	0	13	0	1	0
	Rechtswissenschaft Ergebnis			4.973	1.761	345	1.269	275	207	142
	LL.M. Europäisches u. internationales Wirtschaftsrecht	Hauptfach	Magister	4	0	0	3	1	0	0
	LL.M. Europäisches u. Internationales Wirtschaftsrecht Ergebnis			4	0	0	3	1	0	0
	LL.M. für im Ausland graduierte Juristinnen und Juristen	Hauptfach	Magister	43	19	19	12	12	39	28
	LL.M. für im Ausland graduierte Juristinnen und Juristen Ergebnis			43	19	19	12	12	39	28
	LL.M. Law and Finance	Hauptfach	Master	92	42	23	50	23	84	44
	LL.M. Law and Finance Ergebnis			92	42	23	50	23	84	44
	Master of Laws in Legal Theory (LL.M.)	Hauptfach	Magister	25	15	9	10	7	24	15
	Master of Laws in Legal Theory (LL.M.) Ergebnis			25	15	9	10	7	24	15
	Master of Laws in International Banking, Securit. a. Finance	Hauptfach	Master	32	15	15	7	7	31	22
	Master of Laws in International Banking, Securit. a. Finance Ergebnis			32	15	15	7	7	31	22
FB 02	Wirtschaftswissenschaften			6.325	2.175	675	2.696	794	1.008	320
	Betriebswirtschaftslehre	Hauptfach	Master	437	174	53	263	78	56	33
			Promotion	88	29	3	59	3	12	0
		Nebenfach	Bachelor	276	154	6	122	8	33	20
			Magister	11	4	0	7	0	2	1
	Betriebswirtschaftslehre Ergebnis			812	246	62	331	89	103	66
	Volkswirtschaftslehre	Hauptfach	Promotion	32	9	0	23	1	9	0
		Nebenfach	Bachelor	214	102	5	112	6	10	6
			Magister	11	2	0	9	0	2	1
	Volkswirtschaftslehre Ergebnis			257	113	5	144	9	21	16
	Wirtschaftspädagogik	Hauptfach	Bachelor	269	172	80	97	46	5	4
			Master	193	131	27	62	39	11	9
			Promotion	3	1	0	2	0	0	0
	Wirtschaftspädagogik Ergebnis			465	304	127	161	73	16	13
	International Management	Hauptfach	Master	142	84	31	58	21	115	86
	International Management Ergebnis			142	84	31	58	21	115	86
	Wirtschaftswissenschaften	Hauptfach	Bachelor	3.669	1.253	281	2.113	413	244	188
			Abschluss im Ausl.	109	59	58	50	49	107	105
	Wirtschaftswissenschaften Ergebnis			3.778	1.312	339	1.797	462	351	147
	Modern East Asian Studies	Hauptfach	Master	102	77	42	25	15	46	29
	Modern East Asian Studies Ergebnis			102	77	42	25	15	46	29
	Master of Finance	Hauptfach	Master	65	24	0	41	0	12	0
	Master of Finance Ergebnis			65	24	0	41	0	12	0
	International Economics and Economic Policy	Hauptfach	Master	94	44	21	50	33	47	37
	International Economics and Economic Policy Ergebnis			94	44	21	50	33	47	37
	Money and Finance	Hauptfach	Master	128	52	35	76	53	73	49
	Money and Finance Ergebnis			128	52	35	76	53	73	49
	Graduate School of Economics, Finance and Management	Hauptfach	Master	171	58	27	113	26	94	34
			Promotion	184	58	7	126	21	91	57
	Graduate School of Economics, Finance and Management Ergebnis			355	116	19	239	47	185	91
	Master in Management (engl.)	Hauptfach	Master	14	7	0	7	0	10	0
	Master in Management (engl.) Ergebnis			14	7	0	7	0	10	0
	Pharma Business Administration	Hauptfach	Master	41	18	11	23	10	14	12
	Pharma Business Administration Ergebnis			41	18	11	23	10	14	12

FB	Fach	HF / NF	Abschluss	Studierende insgesamt	Weiblich in RSZ	Weiblich im 1. Fachsem.	Männlich in RSZ	Männlich im 1. Fachsem.	Bildungs- ausländer in RSZ	Bildungs- ausländer im 1. Fachsem.
	Digital Transformation Management	Hauptfach	Master	72	23	13	49	26	15	9
	Digital Transformation Management Ergebnis			72	23	13	49	26	15	9
	FB 03 Gesellschaftswissenschaften			6.661	2.295	860	2.995	643	344	74
	Arbeitslehre	Nebenfach	LA Förderschule	1	0	0	0	0	0	0
	Arbeitslehre Ergebnis			1	0	0	0	0	0	0
	Politikwissenschaft	Hauptfach	Bachelor	1.566	682	173	884	215	88	15
			Master	188	94	22	94	18	12	3
			Diplom	1	0	0	0	0	0	0
			Magister	22	5	0	17	0	3	0
			Abschluss im Ausl.	8	4	4	4	4	8	8
			Promotion	70	31	1	39	4	13	2
		Nebenfach	Bachelor	549	296	67	253	167	32	3
			Magister	45	19	0	26	0	0	0
	Politikwissenschaft Ergebnis			2.449	1.132	267	1.317	295	156	29
	Sozialkunde	Hauptfach	LA Haupt-/Realschule	6	5	0	1	0	0	0
			LA Gymnasium	17	7	0	10	0	0	0
	Sozialkunde Ergebnis			23	12	0	11	0	0	0
	Soziologie	Hauptfach	Bachelor	1.601	1.053	218	548	109	66	8
			Master	413	273	57	140	27	13	2
			Magister	11	4	0	7	0	0	0
			Abschluss im Ausl.	20	11	11	9	8	20	19
			Promotion	58	30	3	28	1	12	0
		Nebenfach	Bachelor	678	366	116	312	216	36	7
			Magister	58	31	2	27	2	2	0
	Soziologie Ergebnis			2.839	1.768	405	1.071	236	149	36
	Politische Theorie	Hauptfach	Master	179	64	17	115	45	11	3
			Abschluss im Ausl.	2	1	1	1	1	2	2
	Politische Theorie Ergebnis			181	65	18	116	22	13	5
	Internationale Studien/Friedens- und Konfliktforschung	Hauptfach	Master	295	201	99	94	48	10	1
	Internationale Studien/Friedens- und Konfliktforschung Ergebnis			295	201	99	94	48	10	1
	Politik und Wirtschaft	Hauptfach	LA Haupt-/Realschule	256	138	30	120	18	4	0
			LA Gymnasium	365	177	30	188	26	7	2
			LA Förderschule	50	29	4	21	5	0	0
	Politik und Wirtschaft Ergebnis			673	344	64	329	49	11	2
	Wirtschafts- und Finanzsoziologie	Hauptfach	Master	106	55	18	51	15	3	1
	Wirtschafts- und Finanzsoziologie Ergebnis			106	55	18	51	15	3	1
	Gender Studies	Nebenfach	Bachelor	93	87	34	6	2	2	0
			Magister	1	1	0	0	0	0	0
	Gender Studies Ergebnis			94	88	34	6	2	2	0
	FB 04 Erziehungswissenschaften			10.912	7.963	1.385	2.949	447	376	205
	Bildungswissenschaften Lehramt	Hauptfach	LA Grundschule	1.303	1.121	221	182	113	35	8
			LA Haupt-/Realschule	1.733	1.145	171	588	89	36	2
			LA Gymnasium	2.425	1.451	194	974	109	57	5
			LA Förderschule	685	522	437	163	36	4	1
	Bildungswissenschaften Lehramt Ergebnis			6.146	4.239	696	1.907	263	132	16
	Grundwissenschaften Lehramt	Hauptfach	LA Grundschule	8	5	0	3	0	2	0
			LA Haupt-/Realschule	5	1	0	4	0	0	0
			LA Gymnasium	33	25	0	8	0	0	0
			LA Förderschule	2	0	0	2	0	0	0
	Grundwissenschaften Lehramt Ergebnis			48	31	0	17	0	2	0

FB	Fach	HF / NF	Abschluss	Studierende insgesamt	Weiblich	Weiblich in RSZ	Weiblich im 1. Fachsem.	Männlich	Männlich in RSZ	Männlich im 1. Fachsem.	Bildungs- ausländer	Bildungs- ausländer in RSZ	Bildungs- ausländer im 1. Fachsem.		
	Erziehungswissenschaft	Hauptfach	Bachelor	1.286	1.050	745	168	236	137	33	123	67	17		
			Master	480	397	262	72	83	45	30	12	16	5	0	
			Diplom	26	16	0	0	10	0	0	0	0	0	0	0
			Magister	15	12	0	0	3	0	0	0	0	0	0	0
			Abschluss im Ausl.	1	1	1	1	0	0	0	0	0	1	1	1
			Promotion	63	46	46	3	17	17	4	4	4	4	4	0
			Bachelor	487	319	214	54	168	100	29	45	21	45	21	4
			Magister	52	40	2	0	12	3	0	4	0	0	0	0
			2.410	1.881	1.270	298	529	302	75	207	109	27	109	53	27
			Lernhilfe/Lernbehindertenpädagogik	583	442	380	89	141	115	32	6	5	32	6	1
Lernhilfe/Lernbehindertenpädagogik Ergebnis	583	442	380	89	141	115	32	6	5	32	6	1			
Erziehungshilfe	457	344	302	75	113	95	27	4	3	27	4	1			
Erziehungshilfe Ergebnis	457	344	302	75	113	95	27	4	3	27	4	1			
Praktisch Bildbare	438	338	296	66	100	79	16	3	3	16	3	0			
Praktisch Bildbare Ergebnis	438	338	296	66	100	79	16	3	3	16	3	0			
Sachunterricht	697	586	479	143	111	73	24	19	73	24	12	5			
Sachunterricht Ergebnis	697	586	479	143	111	73	24	19	73	24	12	5			
Islamische Religion	89	74	71	14	15	15	6	1	15	6	1	0			
Islamische Religion Ergebnis	89	74	71	14	15	15	6	1	15	6	1	0			
Islamische Religion Ergebnis	44	28	28	4	16	16	4	2	16	4	2	0			
Islamische Religion Ergebnis	133	102	99	18	31	31	10	3	31	10	3	0			
FB 05 Psychologie und Sport	2.577	1.494	1.080	335	1.083	622	215	77	53	215	53	25			
Sportwissenschaft	Hauptfach	Bachelor	505	189	129	47	316	192	81	12	5	4			
		Magister	1	0	0	0	1	0	0	0	0	0	0		
		Promotion	2	1	1	1	1	1	1	1	1	2	2		
		Magister	6	1	1	0	5	0	3	0	3	0	0		
Sportwissenschaft Ergebnis	514	191	131	48	323	198	82	17	10	82	10	6			
Sport	Hauptfach	LA Grundschule	145	102	79	18	43	26	8	1	26	1	1		
		LA Haupt-/Realschule	256	93	52	12	163	72	23	2	0	0	0		
		LA Gymnasium	335	124	76	16	211	116	19	5	1	0	0		
		LA Förderschule	73	45	41	9	28	16	4	0	0	0	0		
Sport Ergebnis	809	364	248	55	445	230	54	8	2	54	8	1			
Psychologie	Hauptfach	Bachelor	469	367	272	89	102	83	38	27	20	7			
		Master	370	298	199	92	72	43	18	4	3	0	0		
		Diplom	1	1	0	0	0	0	0	0	0	0	0		
		Abschluss im Ausl.	9	7	7	7	2	2	2	2	2	2	2		
		Promotion	62	52	52	5	10	10	1	7	7	7	7		
		Bachelor	4	1	0	3	0	0	0	0	0	0	0		
		Magister	5	3	0	0	2	0	0	0	0	0	0		
		Psychologie Ergebnis	920	729	530	193	191	138	59	47	39	47	39	17	
		Sports Medical Training	27	7	0	0	20	0	0	0	0	0	0	0	
		Sports Medical Training Ergebnis	27	7	0	0	20	0	0	0	0	0	0	0	
Sports Medical Training	Hauptfach	Sportmed. Training/Leistungsphys. (Sports Medical Training)	69	36	24	10	33	17	9	2	2	1			
		Sportmed. Training/Leistungsphys. (Sports Medical Training) Ergebnis	69	36	24	10	33	17	9	2	2	1			
Kinder- und Jugendlichenpsychotherapie	Hauptfach	Abschlusszeugnis	71	67	42	8	4	4	0	0	0	0			
		Kinder- und Jugendlichenpsychotherapie Ergebnis	71	67	42	8	4	4	0	0	0	0	0		
Psychoanalyse	Nebenfach	Magister	1	1	0	0	0	0	0	0	0	0			
		Psychoanalyse Ergebnis	1	1	0	0	0	0	0	0	0	0	0		
Ausbildungsprogramm Psychologische Psychotherapie	Hauptfach	Abschlusszeugnis	84	63	37	11	21	13	2	2	2	0			
		Ausbildungsprogramm Psychologische Psychotherapie Ergebnis	84	63	37	11	21	13	2	2	2	0	0		

FB	Fach	HF / NF	Abschluss	Studierende insgesamt	Weiblich in RSZ	Weiblich im 1. Fachsem.	Männlich in RSZ	Männlich im 1. Fachsem.	Bildungsausländer in RSZ	Bildungsausländer im 1. Fachsem.
	Sozialwissenschaften des Sports	Hauptfach	Master Promotion	81	35	17	46	22	1	0
	Sozialwissenschaften des Sports Ergebnis			82	36	18	46	22	1	0
FB 06	Evangelische Theologie			1.103	744	531	359	237	32	21
	Evangelische Theologie	Hauptfach	LA Grundschule LA Haupt-/Realschule	162 179	153 139	119 96	9 40	5 20	3 1	2 0
			LA Gymnasium LA Förderschule	94 38	57 32	33 29	37 6	21 3	1 0	1 0
			Diplom kirchliche Prüfung	34 13	20 5	0 0	14 8	0 0	0 0	0 0
			Promotion	20	11	11	9	9	6	6
	Evangelische Theologie Ergebnis			540	417	288	123	58	11	9
	Religionswissenschaft	Hauptfach	Bachelor Master Magister	107 32 3	67 19 2	48 15 0	40 13 1	26 9 0	4 4 0	3 3 0
			Zusatzstudium Promotion	1 2	1 0	1 0	0 0	0 2	0 0	0 0
		Nebenfach	Bachelor Magister	209 9	128 6	97 0	81 3	63 0	7 0	2 0
	Religionswissenschaft Ergebnis			363	223	161	140	100	16	8
	Vergleichende Religionswissenschaft	Hauptfach	Master	5	5	0	0	0	0	0
	Vergleichende Religionswissenschaft Ergebnis			5	5	0	0	0	0	0
	Evang. Theologie (Magister, Theologiae)	Hauptfach	Magister	195	99	82	96	79	5	4
	Evang. Theologie (Magister Theologiae) Ergebnis			195	99	82	96	79	5	4
FB 07	Katholische Theologie			522	357	259	165	106	24	17
	Katholische Theologie	Hauptfach	Bachelor LA Grundschule LA Haupt-/Realschule	52 96 140	25 92 99	17 77 66	8 4 41	27 4 27	9 0 5	3 1 2
			LA Gymnasium LA Förderschule Magister	104 17 6	71 15 1	47 14 0	33 2 5	16 2 0	2 1 0	0 0 0
			Promotion Bachelor Magister	8 69 5	1 39 3	1 30 0	7 30 2	7 23 0	3 0 0	3 0 0
	Katholische Theologie Ergebnis			497	346	252	151	101	22	8
	Religionsphilosophie	Hauptfach	Master Magister Zusatzstudium	7 4 1	2 2 1	2 0 1	5 2 0	0 0 0	0 0 0	1 0 0
		Nebenfach	Promotion Bachelor Magister	6 2 2	3 0 2	3 0 0	3 2 0	3 0 0	3 0 0	3 0 0
	Religionsphilosophie Ergebnis			22	10	6	12	3	0	4
	Religiöse Kommunikation: interkult. u. mediale Perspektiven	Hauptfach	Master	3	1	1	2	2	0	0
	Religiöse Kommunikation: Interkult. u. mediale Perspektiven Ergebnis			3	1	1	2	2	0	0

FB	Fach	HF / NF	Abschluss	Studierende insgesamt	Weiblich in RSZ	Weiblich im 1. Fachsem.	Männlich in RSZ	Männlich im 1. Fachsem.	Bildungsausländer in RSZ	Bildungsausländer im 1. Fachsem.
FB 08	Philosophie und Geschichtswissenschaften			7.055	3.563	2.445	2.280	790	209	149
	Geschichte	Hauptfach	Bachelor	435	138	274	214	46	15	12
			Master	29	13	16	9	5	0	0
			LA Haupt-/Realschule	505	311	194	121	43	8	3
			LA Gymnasium	481	240	241	143	31	9	5
			LA Förderschule	60	38	22	17	8	0	0
			Magister	54	16	38	1	0	1	0
			Zusatzstudium	3	2	1	0	0	0	0
			Abschluss im Ausl.	7	5	2	2	2	7	7
			Promotion	31	10	21	21	1	2	2
		Nebenfach	Bachelor	1.055	501	554	421	167	28	22
			Magister	45	17	28	4	0	1	0
	Geschichte Ergebnis			2.705	1.314	1.391	954	303	71	52
	Geschichte Profilbildung intern	Nebenfach	Bachelor	5	3	2	2	0	0	0
	Geschichte Profilbildung intern Ergebnis			5	3	2	2	2	0	0
	Philosophie	Hauptfach	Bachelor	788	330	458	318	142	13	9
			Master	138	44	94	50	19	15	9
			LA Gymnasium	499	302	197	128	27	8	7
			Magister	132	46	86	0	0	3	0
			Zusatzstudium	3	2	1	1	0	0	0
			Abschluss im Ausl.	7	4	3	3	1	7	5
			Promotion	43	14	29	29	3	14	14
		Nebenfach	Bachelor	1.090	556	534	396	181	21	18
			Magister	33	15	18	3	0	0	0
	Philosophie Ergebnis			2.733	1.313	1.420	928	373	81	64
	Ethnologie	Hauptfach	Bachelor	611	374	237	140	51	18	7
			Master	56	40	16	9	4	2	0
			Magister	37	22	15	0	0	2	0
			Zusatzstudium	1	1	0	0	0	0	0
			Abschluss im Ausl.	1	1	0	0	0	1	1
			Promotion	21	10	11	11	1	10	10
		Nebenfach	Bachelor	528	334	194	99	26	13	6
			Magister	35	20	15	3	0	1	0
	Ethnologie Ergebnis			1.290	802	488	262	82	49	26
	Alte Geschichte	Hauptfach	Promotion	5	0	5	5	0	0	0
	Alte Geschichte Ergebnis			5	0	5	5	0	0	0
	Mittlere und neuere Geschichte	Hauptfach	Magister	23	10	13	0	0	0	0
			Promotion	20	10	10	0	0	0	0
		Nebenfach	Magister	10	5	5	0	0	0	0
	Mittlere und neuere Geschichte Ergebnis			53	25	28	10	0	0	0
	Geschichte (mit Aufträgen)	Hauptfach	Master	8	3	5	2	1	0	0
	Geschichte (mit Aufträgen) Ergebnis			8	3	5	2	1	0	0
	Geschichte u. Philosophie d. Wissenschaften	Nebenfach	Bachelor	237	96	141	113	29	7	7
			Magister	19	7	12	4	0	1	0
	Geschichte u. Philosophie d. Wissenschaften Ergebnis			256	103	153	117	29	8	7
FB 09	Sprach- und Kulturwissenschaften			6.986	4.612	2.374	1.562	570	438	303
	Afrikanische Sprachwissenschaften	Hauptfach	Master	4	4	1	0	0	0	0
			Promotion	1	1	0	0	0	1	1
	Afrikanische Sprachwissenschaften Ergebnis			5	4	1	0	0	1	1

FB	Fach	HF / NF	Abschluss	Studierende insgesamt	Weiblich	Weiblich in RSZ	Weiblich im 1. Fachsem.	Männlich	Männlich in RSZ	Männlich im 1. Fachsem.	Bildungs- ausländer in RSZ	Bildungs- ausländer im 1. Fachsem.
	Klassische Archäologie	Hauptfach	Bachelor	79	44	37	16	35	25	9	2	2
			Master	13	6	2	2	7	4	4	0	0
			Magister	14	8	0	0	6	0	0	0	0
			Zusatzstudium	3	3	3	0	0	0	0	0	0
			Abschluss im Ausl.	1	0	0	0	1	1	1	1	1
			Promotion	3	3	3	0	0	0	0	0	0
		Nebenfach	Bachelor	176	107	82	32	69	45	7	8	5
			Magister	28	15	0	0	13	0	0	1	0
	Klassische Archäologie Ergebnis			317	186	127	50	131	75	21	12	8
	Südostasienwissenschaften	Hauptfach	Magister	2	2	0	0	0	0	0	0	0
			Promotion	7	3	3	0	4	4	0	6	6
	Südostasienwissenschaften Ergebnis			9	5	3	0	4	4	0	6	6
	Griechisch	Hauptfach	LA Gymnasium	14	10	7	0	4	4	0	0	0
	Griechisch Ergebnis			14	10	7	0	4	4	0	0	0
	Japanologie	Hauptfach	Bachelor	338	180	118	55	158	99	44	15	12
			Magister	3	3	0	0	0	0	0	1	0
			Abschluss im Ausl.	4	4	4	3	0	0	0	4	4
			Promotion	3	1	1	0	2	2	0	0	0
		Nebenfach	Bachelor	200	116	86	44	84	65	37	15	8
			Magister	5	3	0	0	2	0	0	0	0
	Japanologie Ergebnis			553	307	209	102	246	166	81	35	24
	Kunsterziehung	Hauptfach	LA Grundschule	80	77	55	10	3	2	0	3	2
			LA Haupt-/Realschule	78	60	46	12	18	13	5	1	1
			LA Gymnasium	181	150	113	25	31	21	3	2	2
			LA Förderschule	37	32	23	3	5	2	1	0	0
	Kunsterziehung Ergebnis			376	319	237	50	57	38	9	6	5
	Kunstgeschichte	Hauptfach	Bachelor	645	525	385	149	120	96	31	38	28
			Master	135	123	70	19	12	8	3	9	5
			Magister	89	70	3	0	19	1	0	5	1
			Zusatzstudium	3	3	3	0	0	0	0	1	0
			Abschluss im Ausl.	3	2	2	2	1	1	1	3	3
			Promotion	46	28	28	1	18	18	2	6	6
		Nebenfach	Bachelor	689	467	353	127	222	166	62	37	28
			Magister	42	20	1	0	22	3	1	3	1
	Kunstgeschichte Ergebnis			1.652	1.238	845	298	414	293	100	102	73
	Latein	Hauptfach	LA Gymnasium	127	73	41	9	54	29	4	3	2
	Latein Ergebnis			127	73	41	9	54	29	4	3	2
	Musik	Hauptfach	LA Grundschule	57	50	37	7	7	1	0	0	0
			LA Haupt-/Realschule	44	26	16	1	18	12	1	1	0
			LA Förderschule	20	16	13	1	4	1	0	0	0
	Musik Ergebnis			121	92	66	9	29	14	1	1	0
	Musikwissenschaft	Hauptfach	Bachelor	273	143	102	31	130	85	34	16	10
			Master	26	15	11	5	11	7	2	3	2
			Magister	66	32	1	0	34	0	0	7	0
			Zusatzstudium	5	3	3	0	2	2	0	0	0
			Promotion	13	5	5	0	8	8	0	5	5
		Nebenfach	Bachelor	200	100	79	31	100	71	21	10	6
			Magister	7	5	1	0	2	0	0	0	0
	Musikwissenschaft Ergebnis			590	303	202	67	287	173	57	41	23
	Orientalistik	Hauptfach	Promotion	1	1	1	0	0	0	0	0	0
		Nebenfach	Magister	1	1	0	0	0	0	0	0	0
	Orientalistik Ergebnis			2	2	1	0	0	0	0	0	0

FB	Fach	HF / NF	Abschluss	Studierende insgesamt	Weiblich	Weiblich in RSZ	Weiblich im 1. Fachsem.	Männlich	Männlich in RSZ	Männlich im 1. Fachsem.	Bildungs- ausländer	Bildungs- ausländer in RSZ	Bildungs- ausländer im 1. Fachsem.
	Russisch	Hauptfach	LA Gymnasium	2	2	0	0	0	0	0	1	0	0
	Russisch Ergebnis			2	2	0	0	0	0	0	1	0	0
	Sinologie	Hauptfach	Bachelor	149	89	68	26	44	44	22	13	10	4
			Master	16	10	5	4	6	2	1	2	0	0
			Abschluss im Ausl.	3	3	3	2	0	0	0	2	2	2
			Promotion	130	87	61	25	43	33	18	15	13	5
		Nebenfach	Bachelor	3	3	0	0	0	0	0	0	0	0
			Magister	301	192	137	57	109	79	41	31	25	11
	Sinologie Ergebnis			602	384	274	114	218	158	82	62	50	22
	Turkologie	Hauptfach	Promotion	1	0	0	0	1	1	0	1	1	0
	Turkologie Ergebnis			1	0	0	0	1	1	0	1	1	0
	Kulturanthropologie und Europäische Ethnologie	Hauptfach	Bachelor	110	72	47	26	38	31	13	2	1	0
			Master	10	8	0	0	2	0	0	0	0	0
			Magister	1	1	0	0	0	0	0	0	0	0
			Abschluss im Ausl.	1	1	1	0	0	0	0	1	1	0
			Promotion	2	1	1	0	1	1	0	0	0	0
		Nebenfach	Bachelor	155	109	80	36	46	32	13	3	2	2
			Magister	5	3	0	0	2	0	0	1	0	0
	Kulturanthropologie und Europäische Ethnologie Ergebnis			284	195	129	62	89	64	26	7	4	2
	Judaistik	Hauptfach	Bachelor	33	24	17	5	9	5	2	4	2	1
			Master	3	1	1	1	2	2	1	0	0	0
			Magister	5	3	0	0	2	0	0	0	0	0
			Zusatzstudium	2	2	2	0	0	0	0	0	0	0
			Promotion	2	2	2	0	0	0	0	0	0	0
		Nebenfach	Bachelor	42	22	20	10	20	15	5	1	1	1
			Magister	3	2	1	1	0	0	0	0	0	0
	Judaistik Ergebnis			90	56	43	17	34	22	8	5	3	2
	Kunst - Medien - Kulturelle Bildung	Hauptfach	Magister	17	13	13	5	4	4	4	1	1	1
			Zusatzstudium	26	20	0	0	6	0	0	0	0	0
			Promotion	12	10	10	0	2	2	1	0	0	0
		Nebenfach	Bachelor	142	113	69	15	29	8	1	5	2	1
			Magister	13	13	0	0	0	0	0	1	0	0
	Kunst - Medien - Kulturelle Bildung Ergebnis			210	169	92	20	41	14	6	7	3	2
	Altorientalische Philologie	Nebenfach	Magister	5	2	0	0	3	0	0	1	0	0
	Altorientalische Philologie Ergebnis			5	2	0	0	3	0	0	1	0	0
	Archäometrie	Nebenfach	Bachelor	56	28	22	13	28	19	11	0	0	0
			Magister	5	1	0	0	4	0	0	0	0	0
	Archäometrie Ergebnis			61	29	22	13	32	19	11	1	0	0
	Archäologie und Kulturgeschichte des Vorderen Orients	Hauptfach	Bachelor	64	35	31	8	29	21	3	4	3	0
			Master	6	2	2	1	4	1	1	0	0	0
			Magister	10	6	0	0	4	0	0	2	0	0
			Zusatzstudium	1	1	1	0	0	0	0	0	0	0
			Abschluss im Ausl.	1	1	1	1	0	0	0	0	0	0
			Promotion	6	5	5	0	1	1	0	1	1	1
		Nebenfach	Bachelor	93	46	37	14	47	44	11	8	7	1
			Magister	4	1	0	0	3	1	0	0	0	0
	Archäologie und Kulturgeschichte des Vorderen Orients Ergebnis			185	97	77	24	88	68	15	16	12	2
	Vergleichende Sprachwissenschaften	Hauptfach	Promotion	8	5	5	0	3	3	0	4	4	0
	Vergleichende Sprachwissenschaften Ergebnis			8	5	5	0	3	3	0	4	4	0
	Phonetik	Hauptfach	Promotion	4	2	2	2	2	2	0	2	2	0
	Phonetik Ergebnis			4	2	2	0	2	2	0	2	2	0

FB	Fach	HF / NF	Abschluss	Studierende insgesamt	Weiblich in RSZ	Weiblich im 1. Fachsem.	Männlich in RSZ	Männlich im 1. Fachsem.	Bildungs- ausländer in RSZ	Bildungs- ausländer im 1. Fachsem.	
	Griechische Philologie	Hauptfach	Bachelor	30	14	13	16	15	0	0	
			Magister	1	0	0	1	0	0	0	
			Zusatzstudium	1	1	1	0	0	0	0	
			Abschluss im Ausl.	1	1	0	0	0	1	1	
			Promotion	2	1	1	1	1	0	0	
		Nebenfach	Bachelor	58	31	25	10	27	21	12	2
			Magister	2	0	0	0	0	0	0	0
			95	48	41	14	47	37	14	3	3
			Bachelor	82	43	31	4	39	28	4	3
			Master	8	6	3	3	2	1	0	0
	Vor- u. Frühgeschichtliche Archäologie	Hauptfach	Magister	11	7	0	4	0	2	0	
			Zusatzstudium	3	1	1	2	2	0	0	
			Promotion	13	5	5	0	8	0	2	
			Bachelor	106	52	42	14	54	39	12	3
			Magister	8	3	1	0	5	0	0	
		Nebenfach	231	117	83	21	114	78	17	11	7
			Bachelor	44	17	13	7	27	18	4	0
			Master	8	2	0	0	6	5	1	0
			Promotion	1	0	0	0	1	0	0	0
			Bachelor	76	30	24	10	46	39	17	1
	Vor- u. Frühgeschichtliche Archäologie Ergebnis	Hauptfach	Magister	8	2	0	6	0	0	0	
			Bachelor	137	51	37	17	86	63	2	1
			Bachelor	22	9	6	3	13	9	4	0
			Master	1	0	0	0	0	0	0	0
			Magister	5	1	0	0	4	0	0	0
		Nebenfach	Zusatzstudium	1	1	1	0	0	0	0	0
			Promotion	7	6	6	1	1	0	0	0
			Bachelor	41	15	14	5	26	19	3	0
			Magister	4	0	0	0	4	0	0	0
			81	33	27	9	48	29	7	0	0
	Lateinische Philologie	Hauptfach	Bachelor	18	12	0	6	0	2	0	
			Master	19	12	6	7	1	7	3	
			Bachelor	13	9	0	4	0	0	0	
			Magister	10	8	1	2	0	2	1	
			60	41	7	6	19	1	11	4	3
		Nebenfach	Master	25	15	0	0	10	0	2	0
			25	15	0	0	10	0	0	0	0
			Bachelor	85	62	39	17	23	10	8	2
			Magister	1	1	1	1	0	0	0	0
			Bachelor	79	60	40	20	19	15	6	5
	Lateinische Philologie Ergebnis	Hauptfach	Magister	2	1	0	0	0	0	0	
			167	124	80	38	43	25	14	7	
			Bachelor	292	199	112	38	93	59	25	10
			Master	66	38	14	4	28	15	7	3
			Abschluss im Ausl.	1	1	1	1	0	0	0	1
		Nebenfach	Promotion	12	5	5	0	7	1	3	3
			371	243	132	43	128	81	33	22	12
			Master	62	48	23	10	7	2	10	5
			62	48	23	10	14	7	2	10	5
			Bachelor	240	185	132	38	55	36	6	15
	Curatorial Studies Ergebnis	Hauptfach	Master	18	15	7	3	0	2	1	
			Bachelor	297	195	152	93	102	70	34	12
			Promotion	2	2	2	0	0	2	0	2
			Bachelor	5	4	2	0	1	1	0	0
			Magister	562	401	295	138	161	107	40	31
		Nebenfach	562	401	295	138	161	107	40	31	20
			6	6	4	0	6	4	0	0	0
			0	0	0	0	0	0	0	0	0
			0	0	0	0	0	0	0	0	0
			0	0	0	0	0	0	0	0	0

FB	Fach	HF / NF	Abschluss	Studierende insgesamt	Weiblich in RSZ	Weiblich im 1. Fachsem.	Männlich in RSZ	Männlich im 1. Fachsem.	Bildungsausländer in RSZ	Bildungsausländer im 1. Fachsem.
	Japan in der Welt	Hauptfach	Master	22	3	1	6	2	3	1
	Japan in der Welt Ergebnis			22	3	1	6	2	3	1
	Southeast Asian Studies	Hauptfach	Master	38	17	8	12	10	25	21
			Promotion	2	2	2	0	0	2	2
	Southeast Asian Studies Ergebnis			40	19	10	12	5	27	23
	Archäologie von Münze, Geld und von Wirtschaft in der Antike	Hauptfach	Bachelor	13	4	2	9	3	0	0
			Master	2	1	1	1	0	0	0
		Nebenfach	Bachelor	15	4	1	11	8	2	0
	Archäologie von Münze, Geld und von Wirtschaft in der Antike Ergebnis			30	9	4	21	5	0	0
	Science and Technology Studies	Hauptfach	Master	34	20	11	14	9	13	11
	Science and Technology Studies Ergebnis			34	20	11	14	9	13	11
	Koreastudien	Nebenfach	Bachelor	152	129	77	23	15	13	8
	Koreastudien Ergebnis			152	129	77	23	15	13	8
	FB 10 Neuere Philologien			9.940	5.079	1.389	1.422	389	674	405
	American Studies	Hauptfach	Bachelor	247	95	28	83	19	12	7
			Master	48	37	21	11	3	11	5
			Magister	24	13	0	11	0	0	0
			Promotion	10	7	0	3	0	2	0
		Nebenfach	Bachelor	256	179	34	77	23	10	7
			Magister	10	7	0	3	0	1	0
	American Studies Ergebnis			595	407	75	188	45	42	21
	Englisch/Anglistik	Hauptfach	LA Grundschule	244	169	41	30	2	12	7
			LA Haupt-/Realschule	311	228	28	83	12	18	7
			LA Gymnasium	726	492	57	234	24	20	14
			LA Förderschule	50	42	5	8	1	0	0
	Englisch/Anglistik Ergebnis			1.331	976	131	355	39	50	28
	Französisch	Hauptfach	LA Haupt-/Realschule	88	72	6	16	2	7	3
			LA Gymnasium	246	194	13	52	5	11	8
	Französisch Ergebnis			334	266	19	68	7	18	11
	Deutsch	Hauptfach	LA Grundschule	1.326	1.137	223	189	29	39	26
			LA Haupt-/Realschule	461	392	58	69	7	16	5
			LA Gymnasium	599	460	60	139	11	12	6
			LA Förderschule	279	230	50	49	9	3	3
	Deutsch Ergebnis			2.665	2.219	391	446	56	70	40
	Italienisch	Hauptfach	LA Gymnasium	57	35	2	22	10	7	3
	Italienisch Ergebnis			57	35	2	22	10	7	3
	Skandinavistik	Hauptfach	Bachelor	89	59	13	30	22	13	0
			Master	10	4	3	6	1	0	0
			Magister	17	12	0	5	0	2	0
			Zusatzstudium	3	3	0	0	0	0	0
			Promotion	3	2	1	1	0	0	0
		Nebenfach	Bachelor	117	84	24	33	13	7	5
			Magister	9	7	0	2	0	0	0
	Skandinavistik Ergebnis			248	171	39	77	26	10	5

FB	Fach	HF / NF	Abschluss	Studierende insgesamt	Weiblich	Weiblich in RSZ	Weiblich im 1. Fachsem.	Männlich	Männlich in RSZ	Männlich im 1. Fachsem.	Bildungs- ausländer in RSZ	Bildungs- ausländer im 1. Fachsem.
	Theater-, Film- und Medienwissenschaft	Hauptfach	Bachelor	315	236	155	66	79	47	17	36	11
			Master	96	66	35	15	30	14	7	5	3
			Magister	22	14	1	0	8	0	0	5	0
			Abschluss im Ausl.	4	3	3	3	1	1	4	4	4
			Promotion	15	7	7	0	8	8	0	6	0
		Nebenfach	Bachelor	6	1	0	0	5	0	0	0	0
			Magister	6	5	0	0	1	0	0	0	0
	Theater-, Film- und Medienwissenschaft Ergebnis			464	332	201	84	132	70	25	57	24
	Romanistik	Hauptfach	Bachelor	249	189	115	27	60	32	10	32	15
			Magister	57	38	0	0	19	1	0	12	0
			Zusatzstudium	1	1	1	0	0	0	0	0	0
			Abschluss im Ausl.	17	14	14	14	3	3	3	17	17
			Promotion	12	8	8	1	4	4	0	3	3
		Nebenfach	Bachelor	318	232	164	50	86	60	13	45	29
			Magister	38	29	1	0	9	1	0	5	0
	Romanistik Ergebnis			692	511	303	92	181	101	26	114	64
	Spanisch	Hauptfach	LA Gymnasium	290	220	139	17	70	38	4	21	12
	Spanisch Ergebnis			290	220	139	17	70	38	4	21	12
	Allgemeine und vergleichende Literaturwissenschaft	Hauptfach	Bachelor	271	210	139	71	61	37	16	9	8
			Magister	13	9	1	0	4	0	0	0	0
			Zusatzstudium	1	0	0	0	1	1	0	0	0
			Abschluss im Ausl.	5	3	3	3	2	2	2	5	5
			Promotion	10	4	4	0	6	6	0	5	5
	Allgemeine und vergleichende Literaturwissenschaft Ergebnis			300	226	147	74	74	46	18	19	18
	English Studies	Hauptfach	Bachelor	311	257	183	60	54	36	12	22	13
			Magister	28	16	1	0	12	0	0	4	0
			Abschluss im Ausl.	3	2	2	2	1	1	1	3	3
			Promotion	14	11	11	1	3	3	0	2	2
		Nebenfach	Bachelor	318	235	160	52	83	56	16	17	10
			Magister	15	11	2	0	4	1	0	2	0
	English Studies Ergebnis			689	532	359	115	157	97	29	50	28
	Germanistik	Hauptfach	Bachelor	1.013	765	494	143	248	157	38	47	32
			Magister	61	40	0	0	21	1	0	7	0
			Zusatzstudium	3	2	2	0	1	1	0	1	1
			Abschluss im Ausl.	16	13	13	11	3	3	3	16	16
			Promotion	38	23	23	0	15	15	0	9	9
		Nebenfach	Bachelor	320	228	153	42	92	63	21	17	9
			Magister	42	24	0	0	18	1	0	4	0
	Germanistik Ergebnis			1.493	1.095	685	196	398	241	62	101	67
	Linguistics	Hauptfach	Master	30	22	17	9	8	6	2	12	12
	Linguistics Ergebnis			30	22	17	9	8	6	2	12	12
	Buch- und Medienpraxis	Hauptfach	Abschlusszeugnis	10	9	7	7	1	1	1	0	0
	Buch- und Medienpraxis Ergebnis			10	9	7	7	1	1	1	0	0
	Linguistik	Hauptfach	Bachelor	151	119	80	27	32	21	12	9	6
			Master	3	3	0	0	0	0	0	0	0
			Abschluss im Ausl.	4	3	3	3	1	1	1	4	4
			Promotion	9	7	7	1	2	2	0	3	3
	Linguistik Ergebnis			167	132	90	31	35	24	13	16	13
	Dramaturgie	Hauptfach	Master	25	23	9	4	2	1	1	4	2
	Dramaturgie Ergebnis			25	23	9	4	2	1	1	4	2
	Kognitive Linguistik	Hauptfach	Master	1	1	0	0	0	0	0	0	0
			Promotion	3	1	1	1	2	2	2	2	2
	Kognitive Linguistik Ergebnis			4	2	1	0	2	2	1	2	2

FB	Fach	HF / NF	Abschluss	Studierende insgesamt	Weiblich in RSZ	Weiblich im 1. Fachsem.	Männlich in RSZ	Männlich im 1. Fachsem.	Bildungs- ausländer in RSZ	Bildungs- ausländer im 1. Fachsem.
	Audiovisual and Cinema Studies	Hauptfach	Master Abschluss im Ausl.	27	21	4	6	2	0	0
	Audiovisual and Cinema Studies Ergebnis			2	1	1	1	1	2	2
	Romanistische Linguistik	Hauptfach	Master	29	22	5	7	3	2	2
	Romanistische Linguistik Ergebnis			5	4	0	1	0	0	0
	Romanistische Linguistik	Hauptfach	Master	5	4	0	1	0	1	0
	Romanistische Linguistik Ergebnis			72	61	20	11	9	30	22
	Anglophone Literatures	Hauptfach	Master	72	61	20	11	9	30	22
	Anglophone Literatures Ergebnis			147	120	14	27	15	10	3
	Deutsche Literatur	Hauptfach	Master	147	120	14	27	15	10	3
	Deutsche Literatur Ergebnis			62	41	11	21	7	6	3
	Filmkultur	Hauptfach	Master	62	41	11	21	7	6	3
	Filmkultur Ergebnis			62	41	11	21	7	6	3
	Moving Cultures	Hauptfach	Master	62	56	10	6	3	2	1
	Moving Cultures Ergebnis			62	56	10	6	3	2	1
	Ästhetik	Hauptfach	Master	73	48	14	25	16	5	2
	Ästhetik Ergebnis			73	48	14	25	16	5	2
	Comparative Literature	Hauptfach	Master	45	38	9	7	2	2	1
	Comparative Literature Ergebnis			45	38	9	7	2	2	1
	Romanistische Literatur- und Kulturwissenschaft	Hauptfach	Master	16	15	9	7	0	3	2
	Romanistische Literatur- und Kulturwissenschaft Ergebnis			18	15	12	3	3	9	7
	Deutsch-Portugiesische Studien	Hauptfach	Master	18	15	12	3	3	9	7
	Deutsch-Portugiesische Studien Ergebnis			7	5	1	2	1	4	1
	Italianstudien	Hauptfach	Master	7	5	1	2	1	4	1
	Italianstudien Ergebnis			10	7	3	3	2	4	2
	Comparative Dramaturgy and Performance Research	Hauptfach	Master	10	7	3	3	2	4	2
	Comparative Dramaturgy and Performance Research Ergebnis			10	7	3	3	2	4	2
	FB 11 Geowissenschaften / Geographie			2.637	1.347	455	1.290	886	402	31
	Geowissenschaften	Hauptfach	Bachelor	353	143	57	210	135	85	5
	Geowissenschaften Ergebnis			84	35	3	49	7	3	0
	Geographie	Hauptfach	Master	2	0	0	2	2	2	0
	Geographie Ergebnis			37	15	2	22	2	10	1
	Geographie	Hauptfach	Promotion	476	193	60	283	183	25	19
	Geographie Ergebnis			687	304	160	383	285	171	14
	Geographie	Hauptfach	Bachelor	1	0	0	1	1	0	0
	Geographie Ergebnis			409	275	76	134	85	29	3
	Geographie	Hauptfach	LA Gymnasium	270	168	37	102	78	7	7
	Geographie Ergebnis			54	43	12	11	8	4	0
	Geographie	Hauptfach	LA Förderschule	5	2	2	3	3	5	4
	Geographie Ergebnis			9	3	1	6	6	2	2
	Geographie	Nebenfach	Promotion	251	109	27	142	102	6	4
	Geographie Ergebnis			5	2	0	3	1	0	0
	Geographie	Hauptfach	LA Haupt-/Realschule	1.691	906	314	785	569	37	29
	Geographie Ergebnis			5	2	0	3	0	0	0
	Geographie	Hauptfach	Promotion	5	2	0	3	0	0	0
	Geographie Ergebnis			90	41	18	49	44	1	0
	Geographie	Hauptfach	Bachelor	31	11	6	20	9	5	0
	Geographie Ergebnis			5	0	0	5	0	0	0
	Geographie	Hauptfach	Master	3	2	2	1	1	0	0
	Geographie Ergebnis			129	54	19	75	54	1	0
	Geographie	Hauptfach	Promotion	126	76	28	50	31	10	8
	Geographie Ergebnis			126	76	28	50	31	10	8
	Geographie	Hauptfach	Master	56	31	17	25	13	4	1
	Geographie Ergebnis			56	31	17	25	13	4	1

FB	Fach	HF / NF	Abschluss	Studierende insgesamt	Weiblich in RSZ	Weiblich im 1. Fachsem.	Männlich	Männlich in RSZ	Männlich im 1. Fachsem.	Bildungs- ausländer in RSZ	Bildungs- ausländer im 1. Fachsem.
	Geographien der Globalisierung	Hauptfach	Master	154	85	47	69	33	17	5	2
	Geographien der Globalisierung Ergebnis			154	85	47	69	33	17	5	2
FB 12	Informatik und Mathematik	Hauptfach	Bachelor	6.543	3.166	2.469	3.377	2.410	833	440	316
	Informatik			1.881	539	456	1.342	1.046	416	202	156
			Master	254	51	24	203	113	30	33	11
			LA Haupt-/Realschule	85	37	27	48	34	6	1	1
			LA Gymnasium	96	37	27	59	49	17	8	7
			LA Förderschule	2	1	1	1	1	0	0	0
			Magister	1	0	0	1	0	0	0	0
			Abschluss im Ausl.	4	1	1	3	3	3	4	4
			Promotion	46	7	7	39	39	0	14	14
		Nebenfach	Bachelor	11	3	1	8	6	2	0	0
			Magister	3	0	0	3	2	0	0	0
	Informatik Ergebnis			2.383	676	544	1.707	1.293	474	262	193
	Mathematik	Hauptfach	Bachelor	1.178	475	352	703	474	174	66	45
			Master	118	41	28	77	49	18	6	4
			LA Grundschule	1.320	1.132	918	188	129	29	37	24
			LA Haupt-/Realschule	661	429	308	232	141	30	13	10
			LA Gymnasium	420	230	175	190	129	34	7	4
			LA Förderschule	57	41	39	16	12	4	1	1
			Promotion	29	8	8	21	21	3	5	5
		Nebenfach	Bachelor	3	2	1	1	1	0	1	0
			Magister	2	1	0	1	0	0	0	0
	Mathematik Ergebnis			3.788	2.359	1.829	1.429	956	292	136	93
	Bioinformatik	Hauptfach	Bachelor	149	62	53	87	67	40	15	12
			Master	60	26	16	34	16	8	7	6
			Promotion	7	2	2	5	5	2	3	3
				216	90	71	126	88	50	25	21
			Wirtschaftsinformatik	156	41	25	115	73	17	17	9
	Wirtschaftsinformatik Ergebnis			156	41	25	115	73	17	17	9
FB 13	Physik	Hauptfach	Bachelor	1.897	607	460	1.290	888	275	127	98
	Physik	Hauptfach	Bachelor	861	247	181	614	384	131	37	23
			Master	219	48	29	171	103	39	24	16
			LA Haupt-/Realschule	169	81	64	88	58	16	5	2
			LA Gymnasium	193	74	64	119	82	24	3	1
			LA Förderschule	4	1	0	3	1	1	0	0
			Magister	1	0	0	1	0	0	0	0
			Abschluss im Ausl.	1	0	0	1	1	1	1	1
			Promotion	166	31	31	135	135	5	44	44
		Nebenfach	Bachelor	6	1	1	5	3	2	0	0
			Magister	2	1	0	1	0	0	0	0
	Physik Ergebnis			1.622	484	370	1.138	767	219	114	87
	Geschichte der Naturwissenschaften	Nebenfach	Bachelor	1	0	0	1	1	1	0	0
	Geschichte der Naturwissenschaften Ergebnis			1	0	0	1	1	1	0	0
	Biophysik	Hauptfach	Bachelor	228	104	76	124	85	51	11	9
			Master	43	18	13	25	13	4	1	1
			Promotion	3	1	1	2	2	0	1	1
	Biophysik Ergebnis			274	123	90	151	100	55	13	7

FB	Fach	HF / NF	Abschluss	Studierende insgesamt	Weiblich in RSZ	Weiblich im 1. Fachsem.	Männlich in RSZ	Männlich im 1. Fachsem.	Bildungs- ausländer in RSZ	Bildungs- ausländer im 1. Fachsem.	
FB 14	Biochemie, Chemie und Pharmazie	Hauptfach	Bachelor	2.051	907	252	907	206	130	104	33
			Master	228	114	55	93	37	6	6	3
			Abschluss im Ausl.	84	21	7	30	12	2	2	1
			Promotion	2	1	1	1	0	2	2	1
				52	32	2	20	0	25	25	2
	Biochemie Ergebnis			366	168	65	173	49	35	35	7
Chemie	Hauptfach	Bachelor	360	114	66	114	67	13	13	11	8
		Master	225	60	25	122	24	30	16	16	9
			LA Haupt-/Realschule	78	35	12	32	7	1	0	0
			LA Gymnasium	172	59	16	92	15	2	1	0
			LA Förderschule	4	4	2	0	0	0	0	0
			Abschluss im Ausl.	1	0	0	1	1	1	1	1
			Promotion	70	26	0	44	3	3	3	1
	Chemie Ergebnis			910	298	121	502	117	50	32	19
Pharmazie	Hauptfach	Staatsexamen	696	401	57	193	160	30	26	18	0
		Abschluss im Ausl.	4	2	2	2	2	4	4	4	4
			Promotion	64	34	3	30	30	12	12	0
	Pharmazie Ergebnis			764	437	62	225	33	42	34	4
	Arzneimittelforschung 2. Sem. für Pharmazie Staatsex.	Hauptfach	6	2	2	2	4	4	2	2	2
	Arzneimittelforschung 2 Sem. für Pharmazie Staatsex. Ergebnis		6	2	2	4	4	4	2	2	2
	Arzneimittelforschung 4. Sem. für Studierende mit BA	Hauptfach	5	2	2	2	3	3	1	1	1
	Arzneimittelforschung 4 Sem. für Studierende mit BA Ergebnis		5	2	2	3	3	3	1	1	1
FB 15 Biowissenschaften				1.687	893	304	577	149	161	128	37
Biologie/Biowissenschaft	Hauptfach	Bachelor	675	373	149	249	213	79	29	20	9
		LA Haupt-/Realschule	147	80	24	39	10	2	2	2	0
			247	121	28	74	49	6	4	1	0
			LA Gymnasium	84	58	16	18	4	1	1	1
			LA Förderschule	1	0	0	1	0	0	0	0
			Magister	3	1	1	2	2	3	3	3
			Abschluss im Ausl.	173	101	7	72	5	62	62	6
			Promotion	3	2	0	1	0	0	0	0
			Bachelor	1.333	877	225	456	106	101	89	19
Biologie/Biowissenschaft Ergebnis				52	23	12	20	6	24	16	8
Physical Biology of Cells and Cell Interactions	Hauptfach	Master	52	23	12	20	12	6	24	16	8
Physical Biology of Cells and Cell Interactions Ergebnis			52	23	12	20	12	6	24	16	8
Interdisciplinary Neuroscience	Hauptfach	Master	70	40	23	18	9	8	26	16	7
Interdisciplinary Neuroscience Ergebnis			70	40	23	18	9	8	26	16	7
Molekulare Biowissenschaften	Hauptfach	Master	103	63	18	40	25	16	6	4	2
			Abschluss im Ausl.	1	1	0	0	0	1	1	0
				104	43	18	40	16	7	5	2
Molekulare Biowissenschaften Ergebnis			86	37	18	25	16	7	2	1	1
Ökologie und Evolution	Hauptfach	Master	86	37	18	25	16	7	2	1	1
Ökologie und Evolution Ergebnis			86	37	18	25	16	7	2	1	1
Molekulare Biotechnologie	Hauptfach	Master	41	23	8	18	12	6	1	0	0
Molekulare Biotechnologie Ergebnis			41	23	8	18	12	6	1	1	0
Cell Biology and Physiology	Hauptfach	Master	1	1	0	0	0	0	0	0	0
Cell Biology and Physiology Ergebnis			1	1	0	0	0	0	0	0	0

FB	Fach	HF / NF	Abschluss	Studierende insgesamt	Weiblich in RSZ	Weiblich im 1. Fachsem.	Männlich	Männlich in RSZ	Männlich im 1. Fachsem.	Bildungsausländer in RSZ	Bildungsausländer im 1. Fachsem.
FB 16	Medizin			4.198	2.555	2.327	1.643	1.420	363	498	103
		Hauptfach	Staatsexamen	2.782	1.644	1.644	999	894	119	148	24
			Abschluss im Ausl.	18	11	11	7	7	7	16	16
		Nebenfach	Promotion	138	100	100	38	38	5	18	1
			Bachelor	2	0	0	2	2	0	0	0
	Medizin Ergebnis			2.940	1.755	337	1.046	941	131	182	41
	Zahnmedizin	Hauptfach	Staatsexamen	646	437	382	209	185	38	46	5
			Promotion	19	15	15	4	4	1	1	1
	Zahnmedizin Ergebnis			665	452	397	213	189	39	47	6
	Theoretische Medizin	Hauptfach	Promotion	3	2	2	1	1	0	0	0
	Theoretische Medizin Ergebnis			3	2	2	1	1	0	0	0
	Master of Oral Implantology	Hauptfach	Master	237	38	19	199	109	17	235	22
	Master of Oral Implantology Ergebnis			237	38	19	199	109	17	235	22
	Molekulare Medizin	Hauptfach	Master	67	52	37	15	11	7	0	0
	Molekulare Medizin Ergebnis			67	52	37	15	11	7	0	0
	Medizintechnik	Hauptfach	Bachelor	286	117	117	169	169	169	34	34
	Medizintechnik Ergebnis			286	117	117	169	169	169	34	34

C. Studierende nach Fachbereichen und Abschlüssen in Studienformen insgesamt, in der Regelstudienzeit und im 1. Fachsemester im Wintersemester 2018/19

Fach	HF / NF	Abschluss	Studierende insgesamt	In RSZ	Im 1. Fachsem.	Erststudium/ Konsekutiv	Erststudium/ Konsekutiv in RSZ	Erststudium/Konsekutiv 1. Fachsem.	Zweitstudium	Zweitstudium in RSZ	Zweitstudium 1. Fachsem.
FB 01 Rechtswissenschaft			5.169	3.146	736	4.585	2.735	591	220	127	17
Rechtswissenschaft	Hauptfach	Staatsexamen	4.427	2.633	550	4.231	2.516	535	196	117	15
		Abschluss im Ausl.	9	9	9	8	8	8	1	1	1
	Nebenfach	Promotion	168	168	12	0	0	0	0	0	0
		Bachelor	348	219	49	328	210	48	20	9	1
		Magister	21	1	18	1	1	0	3	0	0
Rechtswissenschaft Ergebnis			4.973	3.030	620	4.585	2.735	591	220	127	17
LL.M. Europäisches u. Internationales Wirtschaftsrecht	Hauptfach	Magister	4	1	1	0	0	0	0	0	0
LL.M. Europäisches u. Internationales Wirtschaftsrecht Ergebnis			4	1	1	0	0	0	0	0	0
LL.M. für im Ausland graduierte Juristinnen und Juristen	Hauptfach	Magister	43	31	31	0	0	0	0	0	0
LL.M. für im Ausland graduierte Juristinnen und Juristen Ergebnis			43	31	31	0	0	0	0	0	0
LL.M. Law and Finance	Hauptfach	Master	92	46	46	0	0	0	0	0	0
LL.M. Law and Finance Ergebnis			92	46	46	0	0	0	0	0	0
Master of Laws in Legal Theory (LL.M.)	Hauptfach	Magister	25	16	16	0	0	0	0	0	0
Master of Laws in Legal Theory (LL.M.) Ergebnis			25	16	16	0	0	0	0	0	0
Master of Laws in International Banking, Securit. a. Finance	Hauptfach	Master	32	22	22	0	0	0	0	0	0
Master of Laws in International Banking, Securit. a. Finance Ergebnis			32	22	22	0	0	0	0	0	0
FB 02 Wirtschaftswissenschaften			6.325	4.871	1.459	5.690	4.562	1.326	150	103	48
Betriebswirtschaftslehre	Hauptfach	Master	437	297	131	437	297	131	0	0	0
		Promotion	88	88	6	0	0	0	0	0	0
	Nebenfach	Bachelor	276	190	14	249	178	13	27	12	1
		Magister	11	2	0	7	1	0	4	1	0
Betriebswirtschaftslehre Ergebnis			812	577	151	693	476	144	31	13	1
Volkswirtschaftslehre	Hauptfach	Promotion	32	32	1	0	0	0	0	0	0
	Nebenfach	Bachelor	214	143	13	197	137	9	17	6	4
		Magister	11	2	0	8	2	0	3	0	0
Volkswirtschaftslehre Ergebnis			257	177	14	205	139	9	20	6	4
Wirtschaftspädagogik	Hauptfach	Bachelor	269	207	126	264	204	125	5	3	1
		Master	193	127	74	193	127	74	0	0	0
		Promotion	3	3	0	0	0	0	0	0	0
Wirtschaftspädagogik Ergebnis			465	337	200	457	331	199	5	3	1
International Management	Hauptfach	Master	142	99	52	142	99	52	0	0	0
International Management Ergebnis			142	99	52	142	99	52	0	0	0
Wirtschaftswissenschaften	Hauptfach	Bachelor	3.669	3.000	694	3.615	2.959	690	54	41	4
		Abschluss im Ausl.	109	109	107	69	69	69	40	40	38
Wirtschaftswissenschaften Ergebnis			3.778	3.109	801	3.684	3.028	759	94	81	42
Modern East Asian Studies	Hauptfach	Master	102	57	42	102	57	42	0	0	0
Modern East Asian Studies Ergebnis			102	57	42	102	57	42	0	0	0
Master of Finance	Hauptfach	Master	65	63	0	0	0	0	0	0	0
Master of Finance Ergebnis			65	63	0	0	0	0	0	0	0
International Economics and Economic Policy	Hauptfach	Master	94	66	40	94	66	40	0	0	0
International Economics and Economic Policy Ergebnis			94	66	40	94	66	40	0	0	0
Money and Finance	Hauptfach	Master	128	88	43	128	88	43	0	0	0
Money and Finance Ergebnis			128	88	43	128	88	43	0	0	0
Graduate School of Economics, Finance and Management	Hauptfach	Master	171	78	38	171	78	38	0	0	0
		Promotion	184	109	28	0	0	0	0	0	0
Graduate School of Economics, Finance and Management Ergebnis			355	187	66	171	78	38	0	0	0
Master in Management (engl.)	Hauptfach	Master	14	0	0	14	0	0	0	0	0
Master in Management (engl.) Ergebnis			14	0	0	14	0	0	0	0	0
Pharma Business Administration	Hauptfach	Master	41	39	21	0	0	0	0	0	0
Pharma Business Administration Ergebnis			41	39	21	0	0	0	0	0	0
Digital Transformation Management	Hauptfach	Master	72	72	39	0	0	0	0	0	0
Digital Transformation Management Ergebnis			72	72	39	0	0	0	0	0	0

FB	Fach	HF / NF	Abschluss	Studierende insgesamt	In RSZ	Im 1. Fachsem.	Erststudium/ Konsektiv	Erststudium/ Konsektiv in RSZ	Erststudium/Konsekutiv 1. Fachsem.	Zweitstudium in RSZ	Zweitstudium 1. Fachsem.			
FB 03	Gesellschaftswissenschaften	Nebenfach	LA Förderschule	6.661	4.086	1.503	6.167	3.759	1.431	291	142	47		
		Arbeitslehre												
		Arbeitslehre Ergebnis												
		Hauptfach	Bachelor	1.566	1.017	388	1.508	987	58	379	30	0	0	
			Master	188	98	40	188	98	40	0	0	0	0	
			Diplom	1	0	0	1	0	0	0	0	0	0	
			Magister	22	0	0	22	0	0	0	0	0	0	
			Abschluss im Ausl.	8	8	8	3	3	5	3	5	5	5	
			Promotion	70	70	5	0	0	0	0	0	0	0	
			Bachelor	549	369	121	534	365	119	15	15	4	2	
	Magister	45	5	0	40	4	0	5	1	1	0			
	Politikwissenschaft Ergebnis													
	Sozialkunde	Hauptfach	LA Haupt-/Realschule	2.449	1.567	562	2.296	1.457	541	83	40	16		
			LA Gymnasium	6	0	0	5	0	0	1	0	0		
	Sozialkunde Ergebnis													
	Soziologie	Hauptfach	Bachelor	1.601	979	327	1.534	949	318	67	30	9		
			Master	413	196	84	413	196	84	0	0	0		
			Magister	11	0	0	11	0	0	0	0	0		
			Abschluss im Ausl.	20	20	19	13	13	13	7	7	6		
			Promotion	58	58	4	0	0	0	0	0	0		
			Bachelor	678	465	207	655	454	203	23	11	4		
			Magister	58	3	0	54	3	0	4	0	0		
	Soziologie Ergebnis													
	Politische Theorie	Hauptfach	Master	2.839	1.721	641	2.680	1.615	618	101	48	19		
			Abschluss im Ausl.	179	78	38	179	78	38	0	0	0		
				2	2	2	0	0	0	2	2	2		
	Politische Theorie Ergebnis													
	Internationale Studien/Friedens- und Konfliktforschung	Hauptfach	Master	181	80	40	179	78	38	2	2	2		
	Internationale Studien/Friedens- und Konfliktforschung Ergebnis													
	Politik und Wirtschaft	Hauptfach	LA Haupt-/Realschule	258	145	48	214	119	40	28	13	3		
			LA Gymnasium	365	240	56	262	181	45	53	23	1		
			LA Förderschule	50	39	9	31	24	6	10	7	2		
	Politik und Wirtschaft Ergebnis													
	Wirtschafts- und Finanzsoziologie	Hauptfach	Master	673	424	113	507	324	91	91	43	6		
	Wirtschafts- und Finanzsoziologie Ergebnis													
	Gender Studies	Nebenfach	Bachelor	106	67	33	106	67	33	0	0	0		
			Magister	93	79	36	84	71	32	9	8	4		
				1	1	0	0	0	0	1	0	0		
	Gender Studies Ergebnis													
FB 04	Erziehungswissenschaften	Erziehungswissenschaften Ergebnis												
		Bildungswissenschaften Lehramt												
		Hauptfach	LA Grundschule	1.303	968	250	1.169	899	134	229	69	21	13	
			LA Haupt-/Realschule	1.733	1.052	280	1.589	990	247	0	62	0	0	
			LA Gymnasium	2.425	1.552	303	2.145	1.471	284	81	81	19	19	
			LA Förderschule	685	564	146	613	512	132	72	52	14	14	
			Bildungswissenschaften Lehramt Ergebnis											
		Grundwissenschaften Lehramt	Hauptfach	LA Grundschule	6.146	4.136	959	5.516	3.872	892	630	264	67	
				LA Haupt-/Realschule	8	0	0	5	0	0	3	0	0	
				LA Gymnasium	5	0	0	5	0	0	0	0	0	
		LA Förderschule	33	1	0	30	1	0	3	0	0			
			2	0	0	1	0	0	1	0	0			
	Grundwissenschaften Lehramt Ergebnis													
			48	1	0	41	1	0	7	0	0			

FB	Fach	HF / NF	Abschluss	Studierende insgesamt	In RSZ	Im 1. Fachsem.	Erststudium/ Konsekutiv	Erststudium/ Konsekutiv in RSZ	Erststudium/Konsekutiv 1. Fachsem.	Zweitstudium	Zweitstudium in RSZ	Zweitstudium 1. Fachsem.
	Erziehungswissenschaft	Hauptfach	Bachelor	1.286	882	201	1.199	833	188	87	49	13
			Master	480	307	84	480	307	84	0	0	0
			Diplom	26	0	0	23	0	23	3	0	0
			Magister	15	0	0	13	0	0	2	0	0
			Abschluss im Ausl.	1	1	1	1	1	1	0	0	0
			Promotion	63	63	4	0	0	0	0	0	0
		Nebenfach	Bachelor	487	314	83	452	298	80	35	16	3
			Magister	52	5	0	49	5	0	3	0	0
	Erziehungswissenschaft Ergebnis			2.410	1.572	373	2.217	1.444	353	130	65	16
	Lernhilfe/Lernbehindertepädagogik	Hauptfach	LA Förderschule	583	495	121	502	425	107	64	58	13
	Lernhilfe/Lernbehindertepädagogik Ergebnis			583	495	121	502	425	107	64	58	13
	Erziehungshilfe	Hauptfach	LA Förderschule	457	397	102	375	321	88	50	46	11
	Erziehungshilfe Ergebnis			457	397	102	375	321	88	50	46	11
	Praktisch Bildbare	Hauptfach	LA Förderschule	438	375	82	381	326	76	32	28	5
	Praktisch Bildbare Ergebnis			438	375	82	381	326	76	32	28	5
	Sachunterricht	Hauptfach	LA Grundschule	697	552	167	607	483	150	59	44	13
	Sachunterricht Ergebnis			697	552	167	607	483	150	59	44	13
	Islamische Religion	Hauptfach	LA Haupt-/Realschule	89	86	20	47	47	13	13	10	1
	Islamische Religion Ergebnis			89	86	20	47	47	13	13	10	1
	Islamische Religion Ergebnis			133	130	28	73	73	16	15	12	3
	FB 05 Psychologie und Sport			2.577	1.652	550	2.136	1.355	497	101	48	10
	Sportwissenschaft	Hauptfach	Bachelor	505	321	128	496	316	128	9	5	0
			Magister	1	0	0	1	0	0	0	0	0
			Promotion	2	2	2	2	2	2	0	0	0
		Nebenfach	Magister	6	6	0	0	0	0	0	0	0
	Sportwissenschaft Ergebnis			514	329	130	499	318	130	9	5	0
	Sport	Hauptfach	LA Grundschule	145	105	26	82	66	18	21	5	1
			LA Haupt-/Realschule	256	124	35	217	107	32	12	5	1
			LA Gymnasium	335	192	35	281	162	32	26	10	2
			LA Förderschule	73	57	13	50	36	7	4	3	0
	Sport Ergebnis			809	478	109	630	371	89	63	23	4
	Psychologie	Hauptfach	Bachelor	469	355	127	445	337	123	24	18	4
			Master	370	242	110	370	242	110	0	0	0
			Diplom	1	0	0	0	0	0	1	0	0
			Abschluss im Ausl.	9	9	9	7	7	7	2	2	2
			Promotion	62	62	6	0	0	0	0	0	0
		Nebenfach	Bachelor	4	0	0	3	0	0	1	0	0
			Magister	5	0	0	4	0	0	1	0	0
	Psychologie Ergebnis			920	668	252	829	586	240	29	20	6
	Sports Medical Training	Hauptfach	Master	27	0	0	27	0	0	0	0	0
	Sports Medical Training Ergebnis			27	0	0	27	0	0	0	0	0
	Sportmed. Training/Leistungsphys. (Sports Medical Training)	Hauptfach	Master	69	41	19	69	41	19	0	0	0
	Sportmed. Training/Leistungsphys. (Sports Medical Training) Ergebnis			69	41	19	69	41	19	0	0	0
	Kinder- und Jugendlichenpsychotherapie	Hauptfach	Abschlusszeugnis	71	46	8	0	0	0	0	0	0
	Kinder- und Jugendlichenpsychotherapie Ergebnis			71	46	8	0	0	0	0	0	0
	Psychoanalyse	Nebenfach	Magister	1	0	0	1	0	0	0	0	0
	Psychoanalyse Ergebnis			1	0	0	1	0	0	0	0	0
	Ausbildungsprogramm Psychologische Psychotherapie	Hauptfach	Abschlusszeugnis	84	50	13	0	0	0	0	0	0
	Ausbildungsprogramm Psychologische Psychotherapie Ergebnis			84	50	13	0	0	0	0	0	0

FB	Fach	HF / NF	Abschluss	Studierende insgesamt	In RSZ	Im 1. Fachsem.	Erststudium/ Konsekutiv	Erststudium/ Konsekutiv in RSZ	Erststudium/Konsekutiv 1. Fachsem.	Zweitstudium in RSZ	Zweitstudium 1. Fachsem.
	Sozialwissenschaften des Sports	Hauptfach	Master Promotion	81	39	19	81	39	19	0	0
FB 06	Evangelische Theologie			82	40	19	81	39	19	0	0
	Evangelische Theologie	Hauptfach	LA Grundschule LA Haupt-/Realschule LA Gymnasium LA Förderschule Diplom kirchliche Prüfung Promotion	1.103	768	219	785	553	182	230	144
	Evangelische Theologie Ergebnis			540	346	71	398	262	56	57	16
	Religionswissenschaft	Hauptfach	Bachelor Master Magister Zusatzstudium Promotion	107	74	25	74	54	23	33	20
	Religionswissenschaft Ergebnis			363	261	113	284	211	101	76	47
	Vergleichende Religionswissenschaft	Hauptfach	Master	5	0	0	5	0	0	0	0
	Vergleichende Religionswissenschaft Ergebnis			5	0	0	5	0	0	0	0
	Evang. Theologie (Magister Theologie)	Hauptfach	Magister	195	161	35	98	80	25	97	81
FB 07	Katholische Theologie			195	161	35	98	80	25	97	81
	Katholische Theologie	Hauptfach	Bachelor LA Grundschule LA Haupt-/Realschule LA Gymnasium LA Förderschule Magister Promotion	522	365	89	388	268	75	77	45
	Katholische Theologie Ergebnis			497	353	85	375	263	71	72	45
	Religionsphilosophie	Hauptfach	Master Magister Zusatzstudium Promotion Bachelor Magister	7	2	1	7	2	1	0	0
	Religionsphilosophie Ergebnis			4	0	0	1	0	0	3	0
	Religiöse Kommunikation: Interkult. u. mediale Perspektiven	Nebenfach	Bachelor Magister	6	6	0	6	0	0	0	0
	Religiöse Kommunikation: Interkult. u. mediale Perspektiven Ergebnis			22	9	1	10	2	1	5	0
	Religiöse Kommunikation: Interkult. u. mediale Perspektiven Ergebnis	Hauptfach	Master	3	3	3	3	3	3	0	0
	Religiöse Kommunikation: Interkult. u. mediale Perspektiven Ergebnis			3	3	3	3	3	3	0	0

FB	Fach	HF / NF	Abschluss	Studierende insgesamt	In RSZ	Im 1. Fachsem.	Erststudium/ Konsekutiv	Erststudium/ Konsekutiv in RSZ	Erststudium/Konsekutiv 1. Fachsem.	Zweitstudium	Zweitstudium in RSZ	Zweitstudium 1. Fachsem.
FB 08	Philosophie und Geschichtswissenschaften			7.055	4.725	1.777	5.631	3.831	1.531	1.105	625	200
	Geschichte	Hauptfach	Bachelor	435	352	86	347	280	80	88	72	6
			Master	29	16	11	29	16	11	0	0	0
			LA Haupt-/Realschule	505	341	112	439	306	104	29	15	3
			LA Gymnasium	481	302	76	386	254	64	49	19	5
			LA Förderschule	60	51	18	40	34	11	6	4	3
			Magister	54	1	0	53	1	0	1	0	0
			Zusatzstudium	3	3	0	0	0	0	0	0	0
			Abschluss im Ausl.	7	7	7	4	4	4	3	3	3
			Promotion	31	31	1	0	0	0	0	0	0
		Nebenfach	Bachelor	1.055	795	327	876	660	294	179	135	33
			Magister	45	9	0	32	7	0	13	2	0
	Geschichte Ergebnis			2.705	1.908	638	2.206	1.562	568	368	250	53
	Geschichte Profilbildung intern	Nebenfach	Bachelor	5	5	5	3	3	3	2	2	2
	Geschichte Profilbildung intern Ergebnis			5	5	5	3	3	3	2	2	2
	Philosophie	Hauptfach	Bachelor	788	573	291	586	449	233	202	124	58
			Master	138	82	31	138	82	31	0	0	0
			LA Gymnasium	499	357	80	347	246	47	57	31	9
			Magister	132	0	0	98	0	0	34	0	0
			Zusatzstudium	3	3	0	0	0	0	0	0	0
			Abschluss im Ausl.	7	7	5	2	2	2	5	5	3
			Promotion	43	43	5	0	0	0	0	0	0
		Nebenfach	Bachelor	1.090	839	419	987	767	381	103	72	38
			Magister	33	5	0	26	4	0	7	1	0
	Philosophie Ergebnis			2.733	1.909	831	2.184	1.550	694	408	233	108
	Ethnologie	Hauptfach	Bachelor	611	342	133	438	279	113	173	63	20
			Master	56	31	19	56	31	19	0	0	0
			Magister	37	0	0	36	0	0	1	0	0
			Zusatzstudium	1	1	0	0	0	0	0	0	0
			Abschluss im Ausl.	1	1	1	1	1	1	0	0	0
			Promotion	21	21	1	0	0	0	0	0	0
		Nebenfach	Bachelor	528	265	83	474	253	81	54	12	2
			Magister	35	11	0	30	9	0	5	2	0
	Ethnologie Ergebnis			1.290	672	237	1.035	573	214	233	77	22
	Alte Geschichte	Hauptfach	Promotion	5	5	0	0	0	0	0	0	0
	Alte Geschichte Ergebnis			5	5	0	0	0	0	0	0	0
	Mittlere und neuere Geschichte	Hauptfach	Magister	23	0	0	19	0	0	4	0	0
			Promotion	20	20	0	0	0	0	0	0	0
		Nebenfach	Magister	10	0	0	6	0	0	4	0	0
	Mittlere und neuere Geschichte Ergebnis			53	20	0	25	0	0	8	0	0
	Geschichte (mit Aufträgen)	Hauptfach	Master	8	4	2	8	4	2	0	0	0
	Geschichte (mit Aufträgen) Ergebnis			8	4	2	8	4	2	0	0	0
	Geschichte u. Philosophie d. Wissenschaften	Nebenfach	Bachelor	237	196	64	157	134	49	80	62	15
			Magister	19	6	0	13	5	0	6	1	0
	Geschichte u. Philosophie d. Wissenschaften Ergebnis			256	202	64	170	139	49	86	63	15

FB	Fach	HF / NF	Abschluss	Studierende insgesamt	In RSZ	Im 1. Fachsem.	Erststudium/ Konsektiv	Erststudium/ Konsektiv in RSZ	Erststudium/Konsekutiv 1. Fachsem.	Zweitstudium	Zweitstudium in RSZ	Zweitstudium 1. Fachsem.
FB 09 Sprach- und Kulturwissenschaften				6.986	4.715	1.748	5.608	3.743	1.523	1.134	750	210
	Afrikanische Sprachwissenschaften	Hauptfach	Master Promotion	4	3	1	4	3	1	0	0	0
	Afrikanische Sprachwissenschaften Ergebnis			5	4	1	4	3	1	0	0	0
	Klassische Archäologie	Hauptfach	Bachelor	79	62	25	67	52	23	12	10	2
			Master	13	6	6	13	6	6	0	0	0
			Magister	14	0	0	12	0	2	0	0	0
			Zusatzstudium	3	3	0	0	0	0	0	0	0
			Abschluss im Ausl.	1	1	1	0	0	0	1	1	1
			Promotion	3	3	0	0	0	0	0	0	0
		Nebenfach	Bachelor	176	127	39	149	110	37	27	17	2
			Magister	28	0	0	24	0	4	4	0	0
	Klassische Archäologie Ergebnis			317	202	71	265	168	66	46	28	5
	Stülostasienswissenschaften	Hauptfach	Magister Promotion	2	0	0	2	0	0	0	0	0
			Promotion	7	7	0	0	0	0	0	0	0
	Stülostasienswissenschaften Ergebnis			9	7	0	2	0	0	0	0	0
	Griechisch	Hauptfach	LA Gymnasium	14	11	0	4	3	0	1	0	0
	Griechisch Ergebnis			14	11	0	4	3	0	1	0	0
	Japanologie	Hauptfach	Bachelor	338	217	99	306	197	87	32	20	12
			Magister	3	0	0	2	0	0	1	0	0
			Abschluss im Ausl.	4	4	3	3	3	2	1	1	1
			Promotion	3	3	0	0	0	0	0	0	0
		Nebenfach	Bachelor	200	151	81	175	131	71	25	20	10
			Magister	5	0	0	4	0	0	1	0	0
	Japanologie Ergebnis			553	375	183	490	331	160	60	41	23
	Kunsterziehung	Hauptfach	LA Grundschule	80	57	10	58	45	8	17	8	2
			LA Haupt-/Realschule	78	59	17	64	53	16	9	2	0
			LA Gymnasium	181	134	28	138	105	24	22	10	2
			LA Förderschule	37	25	4	27	19	4	4	1	0
	Kunsterziehung Ergebnis			376	275	59	287	222	52	52	21	4
	Kunstgeschichte	Hauptfach	Bachelor	645	481	180	496	354	147	149	127	33
			Master	135	78	22	135	78	22	0	0	0
			Magister	89	4	0	74	3	0	15	1	0
			Zusatzstudium	3	3	0	0	0	0	0	0	0
			Abschluss im Ausl.	3	3	3	2	2	2	1	1	1
			Promotion	46	46	3	0	0	0	0	0	0
		Nebenfach	Bachelor	689	519	189	549	416	167	140	103	22
			Magister	42	4	1	32	3	1	10	1	0
	Kunstgeschichte Ergebnis			1.652	1.138	398	1.288	856	339	315	233	56
	Latin	Hauptfach	LA Gymnasium	127	70	13	88	52	13	13	8	0
	Latin Ergebnis			127	70	13	88	52	13	13	8	0
	Musik	Hauptfach	LA Grundschule	57	38	7	51	36	7	6	2	0
			LA Haupt-/Realschule	44	28	2	37	24	1	6	3	1
			LA Förderschule	20	14	1	16	11	0	3	2	0
	Musik Ergebnis			121	80	10	104	71	8	15	7	1
	Musikwissenschaft	Hauptfach	Bachelor	273	187	65	219	149	55	54	38	10
			Master	26	18	7	26	18	7	0	0	0
			Magister	66	1	0	49	0	0	17	1	0
			Zusatzstudium	5	5	0	0	0	0	0	0	0
			Promotion	13	13	0	0	0	0	0	0	0
		Nebenfach	Bachelor	200	150	52	163	121	46	37	29	6
			Magister	7	1	0	4	1	0	3	0	0
	Musikwissenschaft Ergebnis			590	375	124	461	289	108	111	68	16

FB	Fach	HF / NF	Abschluss	Studierende insgesamt	In RSZ	Im 1. Fachsem.	Erststudium/ Konsekutiv	Erststudium/ Konsekutiv in RSZ	Erststudium/Konsekutiv 1. Fachsem.	Zweitstudium	Zweitstudium in RSZ	Zweitstudium 1. Fachsem.
	Orientalistik	Hauptfach	Promotion	1	1	0	0	0	0	0	0	0
	Orientalistik Ergebnis			1	1	0	0	0	0	0	0	0
	Russisch	Hauptfach	LA Gymnasium	2	2	0	0	0	0	0	0	0
	Russisch Ergebnis			2	1	0	1	0	0	0	0	0
	Sinologie	Hauptfach	Bachelor	2	0	0	2	0	0	0	0	0
			Master	149	112	48	114	84	38	35	28	10
			Abschluss im Ausl.	16	7	5	16	7	5	0	0	0
			Promotion	3	3	2	0	0	0	0	0	0
		Nebenfach	Bachelor	130	94	43	110	82	37	20	12	6
			Magister	3	0	0	1	0	0	2	0	0
	Sinologie Ergebnis			301	216	98	241	173	80	57	40	16
	Turkologie	Hauptfach	Promotion	1	1	0	0	0	0	0	0	0
	Turkologie Ergebnis			1	1	0	0	0	0	0	0	0
	Kulturanthropologie und Europäische Ethnologie	Hauptfach	Bachelor	110	78	39	106	77	39	4	1	0
			Master	10	0	0	10	0	0	0	0	0
			Magister	1	0	0	1	0	0	0	0	0
			Abschluss im Ausl.	1	1	0	1	1	0	0	0	0
			Promotion	2	2	0	0	0	0	0	0	0
		Nebenfach	Bachelor	155	112	49	151	111	49	4	1	0
			Magister	5	0	0	5	0	0	0	0	0
	Kulturanthropologie und Europäische Ethnologie Ergebnis			284	193	88	274	189	88	8	2	0
	Judaistik	Hauptfach	Bachelor	33	22	7	20	13	5	13	9	2
			Master	3	3	2	3	3	2	0	0	0
			Magister	5	0	0	4	0	0	1	0	0
			Zusatzstudium	2	2	0	0	0	0	0	0	0
			Promotion	2	2	0	0	0	0	0	0	0
		Nebenfach	Bachelor	42	35	15	24	22	12	18	13	3
			Magister	3	1	1	2	1	1	1	0	0
	Judaistik Ergebnis			90	65	25	53	39	20	33	22	5
	Kunst - Medien - Kulturelle Bildung	Hauptfach	Magister	17	17	9	17	17	9	0	0	0
			Zusatzstudium	26	0	0	23	0	0	3	0	0
			Promotion	12	12	1	0	0	0	0	0	0
		Nebenfach	Bachelor	142	77	16	130	75	16	12	2	0
			Magister	13	0	0	12	0	0	1	0	0
	Kunst - Medien - Kulturelle Bildung Ergebnis			210	106	26	182	92	25	16	2	0
	Altorientalische Philologie	Nebenfach	Magister	5	0	0	5	0	0	0	0	0
	Altorientalische Philologie Ergebnis			5	0	0	5	0	0	0	0	0
	Archäometrie	Nebenfach	Bachelor	56	41	24	48	36	21	8	5	3
			Magister	5	0	0	4	0	0	1	0	0
	Archäometrie Ergebnis			61	41	24	52	36	21	9	5	3
	Archäologie und Kulturgeschichte des Vorderen Orients	Hauptfach	Bachelor	64	52	11	39	32	10	25	20	1
			Master	6	3	2	6	3	2	0	0	0
			Magister	10	0	0	8	0	0	2	0	0
			Zusatzstudium	1	1	0	0	0	0	0	0	0
			Abschluss im Ausl.	1	1	1	1	1	1	0	0	0
			Promotion	6	6	0	0	0	0	0	0	0
		Nebenfach	Bachelor	93	81	25	64	57	23	29	24	2
			Magister	4	1	0	3	1	0	1	0	0
	Archäologie und Kulturgeschichte des Vorderen Orients Ergebnis			185	145	39	121	94	36	57	44	3
	Vergleichende Sprachwissenschaften	Hauptfach	Promotion	8	8	0	0	0	0	0	0	0
	Vergleichende Sprachwissenschaften Ergebnis			8	8	0	0	0	0	0	0	0
	Phonetik	Hauptfach	Promotion	4	4	0	0	0	0	0	0	0
	Phonetik Ergebnis			4	4	0	0	0	0	0	0	0

FB	Fach	HF / NF	Abschluss	Studierende insgesamt	In RSZ	Im 1. Fachsem.	Erststudium/ Konsekutiv	Erststudium/ Konsekutiv in RSZ	Erststudium/Konsekutiv 1. Fachsem.	Zweitstudium	Zweitstudium in RSZ	Zweitstudium 1. Fachsem.
	Griechische Philologie	Hauptfach	Bachelor	30	28	4	14	14	4	16	14	0
			Magister	1	0	0	0	0	0	1	0	0
			Zusatzstudium	1	1	0	0	0	0	0	0	0
			Abschluss im Ausl.	1	1	1	0	0	0	1	1	1
			Promotion	2	2	1	0	0	0	0	0	0
		Nebenfach	Bachelor	58	46	22	33	27	19	25	19	3
			Magister	2	0	0	2	0	0	0	0	0
	Griechische Philologie Ergebnis			95	78	28	49	41	23	43	34	4
	Vor- u. Frühgeschichtliche Archäologie	Hauptfach	Bachelor	82	59	8	64	45	7	18	14	1
			Master	8	4	4	8	4	4	0	0	0
			Magister	11	0	0	6	0	0	5	0	0
			Zusatzstudium	3	3	0	0	0	0	0	0	0
			Promotion	13	13	0	0	0	0	0	0	0
		Nebenfach	Bachelor	106	81	26	82	62	23	24	19	3
			Magister	8	1	0	6	1	0	2	0	0
	Vor- u. Frühgeschichtliche Archäologie Ergebnis			231	161	38	166	112	34	49	33	4
	Archäologie und Geschichte der römischen Provinzen	Hauptfach	Bachelor	44	31	11	34	25	8	10	6	3
			Master	8	5	5	8	5	5	0	0	0
			Promotion	1	1	0	0	0	0	0	0	0
		Nebenfach	Bachelor	76	63	27	61	52	24	15	11	3
			Magister	8	0	0	7	0	0	1	0	0
	Archäologie und Geschichte der römischen Provinzen Ergebnis			137	100	43	110	82	37	26	17	6
	Lateinische Philologie	Hauptfach	Bachelor	22	15	7	12	9	5	10	6	2
			Master	1	0	0	1	0	0	0	0	0
			Magister	5	0	0	3	0	0	2	0	0
			Zusatzstudium	1	1	0	0	0	0	0	0	0
			Promotion	7	7	1	0	0	0	0	0	0
		Nebenfach	Bachelor	41	33	8	31	25	6	10	8	2
			Magister	4	0	0	3	0	0	1	0	0
	Lateinische Philologie Ergebnis			81	56	16	50	34	11	23	14	4
	Empirische Sprachwissenschaft	Hauptfach	Bachelor	18	0	0	13	0	0	5	0	0
			Master	19	7	6	19	7	6	0	0	0
		Nebenfach	Bachelor	13	0	0	7	0	0	6	0	0
			Magister	10	1	1	10	1	1	0	0	0
	Empirische Sprachwissenschaft Ergebnis			60	8	7	49	8	7	11	0	0
	Islamische Religion	Hauptfach	Master	25	0	0	25	0	0	0	0	0
	Islamische Religion Ergebnis			25	0	0	25	0	0	0	0	0
	Sprachen und Kulturen Südostasiens	Hauptfach	Bachelor	85	49	25	71	43	23	14	6	2
			Magister	1	1	1	1	1	1	0	0	0
		Nebenfach	Bachelor	79	55	26	63	44	21	16	11	5
			Magister	2	0	0	1	0	0	1	0	0
	Sprachen und Kulturen Südostasiens Ergebnis			167	105	52	136	88	45	31	17	7
	Islamische Studien	Hauptfach	Bachelor	292	171	63	227	133	47	65	38	16
			Master	66	29	11	66	29	11	0	0	0
			Abschluss im Ausl.	1	1	1	0	0	0	1	1	1
			Promotion	12	12	1	0	0	0	0	0	0
	Islamische Studien Ergebnis			371	213	76	293	162	58	66	39	17
	Curatorial Studies	Hauptfach	Master	62	30	12	62	30	12	0	0	0
	Curatorial Studies Ergebnis			62	30	12	62	30	12	0	0	0
	Empirische Sprachwissenschaft	Hauptfach	Bachelor	240	168	44	211	147	38	29	21	6
			Master	18	7	7	18	7	0	0	0	0
			Promotion	2	2	0	0	0	0	0	0	0
		Nebenfach	Bachelor	297	222	127	265	195	112	32	27	15
			Magister	5	3	0	5	3	0	0	0	0
	Empirische Sprachwissenschaft Ergebnis			562	402	178	499	352	157	61	48	21

FB	Fach	HF / NF	Abschluss	Studierende insgesamt	In RSZ	Im 1. Fachsem.	Erststudium/ Konsekutiv	Erststudium/ Konsekutiv in RSZ	Erststudium/Konsekutiv 1. Fachsem.	Zweitstudium	Zweitstudium in RSZ	Zweitstudium 1. Fachsem.
	Japan in der Welt	Hauptfach	Master	22	6	3	22	6	3	0	0	0
	Japan in der Welt Ergebnis			22	6	3	22	6	3	0	0	0
	Southeast Asian Studies	Hauptfach	Master	38	27	13	38	27	13	0	0	0
			Promotion	2	2	2	0	0	0	0	0	0
	Southeast Asian Studies Ergebnis			40	29	15	38	27	13	0	0	0
	Archäologie von Münze, Geld und von Wirtschaft in der Antike	Hauptfach	Bachelor	13	11	5	4	4	3	9	7	2
		Nebenfach	Master	2	2	2	2	2	2	0	0	0
			Bachelor	15	12	3	11	10	2	4	2	1
	Archäologie von Münze, Geld und von Wirtschaft in der Antike Ergebnis			30	25	9	17	16	6	13	9	3
	Science and Technology Studies	Hauptfach	Master	34	34	20	34	34	20	0	0	0
	Science and Technology Studies Ergebnis			34	34	20	34	34	20	0	0	0
	Koreastudien	Nebenfach	Bachelor	152	151	92	134	133	80	18	18	12
	Koreastudien Ergebnis			152	151	92	134	133	80	18	18	12
FB 10	Neuere Philologien			9.940	6.501	1.778	8.619	5.674	1.623	915	508	125
	American Studies	Hauptfach	Bachelor	247	149	47	233	142	46	14	7	1
			Master	48	25	16	48	25	16	0	0	0
			Magister	24	0	0	22	0	0	2	0	0
			Promotion	10	10	0	0	0	0	0	0	0
		Nebenfach	Bachelor	256	186	57	241	177	56	15	9	1
			Magister	10	0	0	10	0	0	0	0	0
	American Studies Ergebnis			595	370	120	554	344	118	31	16	2
	Englisch/Anglistik	Hauptfach	LA Grundschule	244	185	43	199	153	38	15	8	3
			LA Haupt-/Realschule	311	184	40	270	169	38	26	8	1
			LA Gymnasium	726	521	81	643	476	78	53	24	0
			LA Förderschule	50	40	6	39	31	6	3	3	0
	Englisch/Anglistik Ergebnis			1.331	930	170	1.151	829	160	97	43	4
	Französisch	Hauptfach	LA Haupt-/Realschule	88	42	8	71	37	7	9	3	1
			LA Gymnasium	246	151	18	195	124	16	32	17	2
	Französisch Ergebnis			334	193	26	266	161	23	41	20	3
	Deutsch	Hauptfach	LA Grundschule	1.326	1.021	252	1.185	922	230	137	95	22
			LA Haupt-/Realschule	461	297	65	373	239	59	46	24	2
			LA Gymnasium	599	393	71	493	338	69	59	21	1
			LA Förderschule	279	237	59	232	201	51	26	21	6
	Deutsch Ergebnis			2.665	1.948	447	2.283	1.700	409	268	161	31
	Italienisch	Hauptfach	LA Gymnasium	57	30	4	36	18	3	11	6	1
	Italienisch Ergebnis			57	30	4	36	18	3	11	6	1
	Skandinavistik	Hauptfach	Bachelor	89	61	26	70	49	18	19	12	8
			Master	10	4	1	10	4	1	0	0	0
			Magister	17	0	0	14	0	0	3	0	0
			Zusatzstudium	3	3	0	0	0	0	0	0	0
			Promotion	3	3	1	0	0	0	0	0	0
		Nebenfach	Bachelor	117	90	37	104	81	34	13	9	3
			Magister	9	1	0	7	1	0	2	0	0
	Skandinavistik Ergebnis			248	162	65	205	135	53	37	21	11

FB	Fach	HF / NF	Abschluss	Studierende insgesamt	In RSZ	Im 1. Fachsem.	Erststudium/ Konsektiv	Erststudium/ Konsektiv in RSZ	Erststudium/Konsekutiv 1. Fachsem.	Zweitstudium	Zweitstudium in RSZ	Zweitstudium 1. Fachsem.	
	Theater-, Film- und Medienwissenschaft	Hauptfach	Bachelor	315	202	83	296	196	81	19	6	2	
Master			96	49	22	96	49	22	0	0	0	0	
Magister			22	1	0	21	1	0	1	0	0	0	
Nebenfach		Abschluss im Ausl.	4	4	4	2	2	2	2	2	2	2	2
		Promotion	15	15	0	0	0	0	0	0	0	0	0
		Bachelor	6	0	0	4	0	0	0	0	2	0	0
Magister	6	0	0	6	0	0	0	0	0	0	0		
	Theater-, Film- und Medienwissenschaft Ergebnis			464	271	109	425	248	105	24	8	4	
	Romanistik	Hauptfach	Bachelor	249	147	37	188	112	30	61	35	7	
Magister			57	1	0	44	1	0	0	0	0	0	
Zusatzstudium			1	1	0	0	0	0	0	0	0	0	
Nebenfach		Abschluss im Ausl.	17	17	17	15	15	15	15	2	2	2	2
		Promotion	12	12	1	0	0	0	0	0	0	0	0
		Bachelor	318	224	63	242	167	242	167	50	76	57	13
Magister	38	2	0	31	2	0	2	0	7	0	0		
	Romanistik Ergebnis			692	404	118	520	297	95	159	94	22	
	Spanisch	Hauptfach	LA-Gymnasium	290	177	21	217	143	16	33	8	1	
	Spanisch Ergebnis			290	177	21	217	143	16	33	8	1	
	Allgemeine und vergleichende Literaturwissenschaft	Hauptfach	Bachelor	271	176	87	229	145	68	42	31	19	
Magister			13	1	0	10	1	0	0	3	0	0	
Zusatzstudium			1	1	0	0	0	0	0	0	0	0	
Nebenfach		Abschluss im Ausl.	5	5	5	2	2	2	2	2	3	3	
		Promotion	10	10	0	0	0	0	0	0	0	0	
		Bachelor	311	219	72	304	215	304	215	71	7	4	
Magister	28	1	0	24	1	0	1	0	4	0	0		
	Allgemeine und vergleichende Literaturwissenschaft Ergebnis			300	193	92	241	148	70	48	34	22	
	English Studies	Hauptfach	Bachelor	311	219	72	304	215	71	7	4	1	
Magister			3	3	3	3	3	3	3	0	0	0	
Promotion			14	14	1	0	0	0	0	0	0	0	
Nebenfach		Bachelor	318	216	68	303	205	303	205	65	15	11	
		Magister	15	3	0	12	3	0	3	0	0	0	
		Promotion	10	10	0	0	0	0	0	0	0	0	
	English Studies Ergebnis			689	456	144	646	427	139	29	15	4	
	Germanistik	Hauptfach	Bachelor	1.013	651	181	920	592	171	93	59	10	
Magister			61	1	0	55	1	0	6	0	0	0	
Zusatzstudium			3	3	0	0	0	0	0	0	0	0	
Nebenfach		Abschluss im Ausl.	16	16	14	13	13	13	12	3	3	2	
		Promotion	38	38	0	0	0	0	0	0	0	0	
		Bachelor	320	216	63	301	207	301	207	63	19	9	
Magister	42	1	0	39	1	0	39	0	3	0	0		
	Germanistik Ergebnis			1.493	926	258	1.328	814	246	124	71	12	
	Linguistics	Hauptfach	Master	30	23	11	30	23	11	0	0	0	
Abschlusszeugnis			10	8	8	8	0	0	0	0	0	0	
Promotion			10	8	8	8	0	0	0	0	0	0	
Nebenfach		Bachelor	151	101	39	142	94	142	35	9	7	4	
		Master	3	0	0	3	0	0	0	0	0	0	
		Abschluss im Ausl.	4	4	4	2	2	2	2	2	2	2	
	Linguistics Ergebnis			167	114	44	147	96	37	11	9	6	
	Dramaturgie	Hauptfach	Master	25	10	5	25	10	5	0	0	0	
Promotion			9	9	1	0	0	0	0	0	0	0	
Abschluss im Ausl.			9	9	1	0	0	0	0	0	0	0	
Nebenfach		Bachelor	167	114	44	147	96	147	37	11	9	6	
		Master	25	10	5	25	10	25	5	0	0	0	
		Promotion	25	10	5	25	10	25	5	0	0	0	
	Dramaturgie Ergebnis			25	10	5	25	10	5	0	0		

FB	Fach	HF / NF	Abschluss	Studierende insgesamt	In RSZ	Im 1. Fachsem.	Erststudium/ Konsekutiv	Erststudium/ Konsekutiv in RSZ	Erststudium/Konsekutiv 1. Fachsem.	Zweitstudium	Zweitstudium in RSZ	Zweitstudium 1. Fachsem.
	Kognitive Linguistik	Hauptfach	Master Promotion	1	0	0	1	0	0	0	0	0
	Kognitive Linguistik Ergebnis			3	3	1	0	0	0	0	0	0
	Audiovisual and Cinema Studies	Hauptfach	Master Abschluss im Ausl.	4	3	1	1	0	0	0	0	0
				27	12	4	27	12	4	0	0	0
	Audiovisual and Cinema Studies Ergebnis			2	2	2	2	0	2	2	2	2
	Romanistische Linguistik	Hauptfach	Master	29	14	6	27	12	4	2	2	2
				5	0	0	5	0	0	0	0	0
	Romanistische Linguistik Ergebnis			5	0	0	5	0	0	0	0	0
	Anglophone Literatures	Hauptfach	Master	72	38	25	72	38	25	0	0	0
	Anglophone Literatures Ergebnis			72	38	25	72	38	25	0	0	0
	Deutsche Literatur	Hauptfach	Master	147	74	19	147	74	19	0	0	0
	Deutsche Literatur Ergebnis			147	74	19	147	74	19	0	0	0
	Filmkultur	Hauptfach	Master	62	24	12	62	24	12	0	0	0
	Filmkultur Ergebnis			62	24	12	62	24	12	0	0	0
	Moving Cultures	Hauptfach	Master	62	31	12	62	31	12	0	0	0
	Moving Cultures Ergebnis			62	31	12	62	31	12	0	0	0
	Ästhetik	Hauptfach	Master	73	41	24	73	41	24	0	0	0
	Ästhetik Ergebnis			73	41	24	73	41	24	0	0	0
	Comparative Literature	Hauptfach	Master	45	21	11	45	21	11	0	0	0
	Comparative Literature Ergebnis			45	21	11	45	21	11	0	0	0
	Romanistische Literatur- und Kulturwissenschaft	Hauptfach	Master	16	9	7	16	9	7	0	0	0
	Romanistische Literatur- und Kulturwissenschaft Ergebnis			16	9	7	16	9	7	0	0	0
	Deutsch-Portugiesische Studien	Hauptfach	Master	18	15	12	18	15	12	0	0	0
	Deutsch-Portugiesische Studien Ergebnis			18	15	12	18	15	12	0	0	0
	Italianstudien	Hauptfach	Master	7	6	2	7	6	2	0	0	0
	Italianstudien Ergebnis			7	6	2	7	6	2	0	0	0
	Comparative Dramaturgy and Performance Research	Hauptfach	Master	10	10	5	10	10	5	0	0	0
	Comparative Dramaturgy and Performance Research Ergebnis			10	10	5	10	10	5	0	0	0
	FB 11 Geowissenschaften / Geographie			2.637	1.894	857	2.239	1.578	744	251	179	81
	Geowissenschaften	Hauptfach	Bachelor	353	234	122	283	183	100	70	51	22
			Master	84	42	10	84	42	10	0	0	0
			Abschluss im Ausl.	2	2	1	0	0	0	2	2	1
			Promotion	37	37	2	0	0	0	0	0	0
	Geowissenschaften Ergebnis			476	315	135	367	225	110	72	53	23
	Geographie	Hauptfach	Bachelor	687	526	331	589	448	282	98	78	49
			LA Haupt-/Realschule	1	1	1	0	0	0	0	0	0
			LA Gymnasium	409	302	105	348	253	89	24	16	2
			LA Förderschule	270	216	56	206	167	44	21	12	3
			Abschluss im Ausl.	54	43	16	34	25	9	8	6	2
			Promotion	5	5	4	4	4	4	1	1	0
			Bachelor	9	9	1	0	0	0	0	0	0
		Nebenfach	LA Förderschule	251	183	58	229	173	58	22	10	0
			Magister	5	1	1	3	1	1	2	0	0
	Geographie Ergebnis			1.691	1.286	573	1.413	1.071	487	176	123	56
	Geologie	Hauptfach	Promotion	5	5	0	0	0	0	0	0	0
	Geologie Ergebnis			5	5	0	0	0	0	0	0	0
	Meteorologie	Hauptfach	Bachelor	90	79	40	87	76	38	3	3	2
			Master	31	15	6	31	15	6	0	0	0
			Diplom	5	0	0	5	0	0	0	0	0
			Promotion	3	3	0	0	0	0	0	0	0
	Meteorologie Ergebnis			129	97	46	123	91	44	3	3	2
	Umweltwissenschaften	Hauptfach	Master	126	81	48	126	81	48	0	0	0
	Umweltwissenschaften Ergebnis			126	81	48	126	81	48	0	0	0
	Physische Geographie	Hauptfach	Master	56	30	16	56	30	16	0	0	0

FB	Fach	HF / NF	Abschluss	Studierende insgesamt	In RSZ	Im 1. Fachsem.	Erststudium/ Konsekutiv	Erststudium/ Konsekutiv in RSZ	Erststudium/Konsekutiv 1. Fachsem.	Zweitstudium	Zweitstudium in RSZ	Zweitstudium 1. Fachsem.
	Physische Geographie Ergebnis			56	30	16	56	30	16	0	0	0
	Geographien der Globalisierung	Hauptfach	Master	154	80	39	154	80	39	0	0	0
	Geographien der Globalisierung Ergebnis			154	80	39	154	80	39	0	0	0
FB 12	Informatik und Mathematik			6.543	4.879	1.605	5.115	3.780	1.284	1.179	895	297
	Informatik	Hauptfach	Bachelor	1.881	1.502	601	1.477	1.134	451	404	368	150
			Master	254	137	40	254	137	40	0	0	0
			LA Haupt-/Realschule	85	61	9	51	37	7	12	7	2
			LA Gymnasium	96	76	23	56	45	13	16	10	3
			LA Förderschule	2	2	0	2	2	0	0	0	0
			Magister	1	0	0	0	0	0	1	0	0
			Abschluss im Ausl.	4	4	3	4	4	3	0	0	0
			Promotion	46	46	0	0	0	0	0	0	0
		Nebenfach	Bachelor	11	7	2	7	5	2	4	2	0
			Magister	3	2	0	3	2	0	0	0	0
	Informatik Ergebnis			2.383	1.837	678	1.854	1.366	516	437	387	155
	Mathematik	Hauptfach	Bachelor	1.178	826	327	672	485	214	506	341	113
			Master	118	77	30	118	77	30	0	0	0
			LA Grundschule	1.320	1.047	253	1.181	939	231	137	106	22
			LA Haupt-/Realschule	661	449	101	552	383	92	53	33	4
			LA Gymnasium	420	304	75	333	243	69	36	21	0
			LA Förderschule	57	51	15	43	40	14	2	2	1
			Promotion	29	29	4	0	0	0	0	0	0
		Nebenfach	Bachelor	3	2	0	2	2	0	1	0	0
			Magister	2	0	0	1	0	0	1	0	0
	Mathematik Ergebnis			3.788	2.785	805	2.902	2.169	650	736	503	140
	Bioinformatik	Hauptfach	Bachelor	149	120	70	143	115	68	6	5	2
			Master	60	32	20	60	32	20	0	0	0
			Promotion	7	7	2	0	0	0	0	0	0
	Bioinformatik Ergebnis			216	159	92	203	147	88	6	5	2
	Wirtschaftsinformatik	Hauptfach	Master	156	98	30	156	98	30	0	0	0
	Wirtschaftsinformatik Ergebnis			156	98	30	156	98	30	0	0	0
FB 13	Physik			1.897	1.328	442	1.357	884	331	280	196	66
	Physik	Hauptfach	Bachelor	861	565	197	624	399	145	237	166	52
			Master	219	132	46	219	132	46	0	0	0
			LA Haupt-/Realschule	169	122	41	105	67	16	5	3	2
			LA Gymnasium	193	146	45	147	110	30	17	10	3
			LA Förderschule	4	1	1	0	0	0	1	0	0
			Magister	1	0	0	0	0	0	1	0	0
			Abschluss im Ausl.	1	1	1	0	0	0	1	1	1
			Promotion	166	166	9	0	0	0	0	0	0
		Nebenfach	Bachelor	6	4	3	5	3	2	1	1	1
			Magister	2	0	0	2	0	0	0	0	0
	Physik Ergebnis			1.622	1.137	343	1.102	711	239	263	181	59
	Geschichte der Naturwissenschaften	Nebenfach	Bachelor	1	1	1	1	1	1	0	0	0
	Geschichte der Naturwissenschaften Ergebnis			1	1	1	1	1	1	0	0	0
	Biophysik	Hauptfach	Bachelor	228	161	87	211	146	80	17	15	7
			Master	43	26	11	43	26	11	0	0	0
			Promotion	3	3	0	0	0	0	0	0	0
	Biophysik Ergebnis			274	190	98	254	172	91	17	15	7

FB	Fach	HF / NF	Abschluss	Studierende insgesamt	In RSZ	Im 1. Fachsem.	Erststudium/ Konsekutiv	Erststudium/ Konsekutiv in RSZ	Erststudium/Konsekutiv 1. Fachsem.	Zweitstudium	Zweitstudium in RSZ	Zweitstudium 1. Fachsem.		
FB 14	Biochemie, Chemie und Pharmazie	Hauptfach	Bachelor	2.051	1.589	458	1.794	1.364	437	49	26	7		
			Master	228	207	92	226	205	2	2	0			
			Abschluss im Ausl. Promotion	84	51	19	84	51	0	19	0	0		
				2	2	1	2	2	1	0	0	0		
				52	52	2	0	0	0	0	0	0		
Biochemie Ergebnis	Chemie	Hauptfach	Bachelor	366	312	114	312	258	112	2	2	2	0	
			Master	360	262	133	356	260	4	4	2	2	1	
			LA Haupt-/Realschule	225	134	49	225	134	0	49	0	0	0	
			LA Gymnasium	78	53	19	60	43	0	15	5	3	0	
			LA Förderschule	172	113	31	144	104	0	30	21	5	0	
			Abschluss im Ausl. Promotion	4	4	2	2	2	0	2	0	0	0	
				1	1	1	0	0	0	0	1	1	1	1
	70	70	3	0	0	0	0	0	0	0	0			
Chemie Ergebnis	Pharmazie	Hauptfach	Staatsexamen	910	637	238	787	543	228	31	11	2		
			Abschluss im Ausl. Promotion	696	561	87	680	548	16	13	13	5		
				4	4	4	4	4	0	4	0	0	0	
				64	64	4	0	0	0	0	0	0	0	
				764	629	95	684	552	0	86	16	13	5	
			Arzneimittelforschung 2 Sem. für Pharmazie Staatsex.	6	6	6	6	6	0	6	0	0	0	
			Arzneimittelforschung 2 Sem. für Pharmazie Staatsex. Ergebnis	6	6	6	6	6	0	6	0	0	0	
			Arzneimittelforschung 4 Sem. für Studierende mit BA	5	5	5	5	5	0	5	0	0	0	
			Arzneimittelforschung 4 Sem. für Studierende mit BA Ergebnis	5	5	5	5	5	0	5	0	0	0	
				1.687	1.346	453	1.408	1.112	418	58	23	6		
FB 15	Biologie/Biowissenschaft	Hauptfach	Bachelor	675	586	228	670	584	227	5	2	1		
			LA Haupt-/Realschule	147	107	34	124	92	27	13	5	2		
			LA Gymnasium	247	170	34	185	138	22	34	12	1		
			LA Förderschule	84	74	20	72	65	19	2	1	0		
			Magister	1	0	0	0	0	0	1	0	0		
			Abschluss im Ausl. Promotion	3	3	3	1	1	1	2	2	2		
				173	173	12	0	0	0	0	0	0	0	
				3	0	0	3	0	0	0	0	0	0	
				1.333	1.113	331	1.055	880	296	57	22	6		
			Biologie/Biowissenschaft Ergebnis											
			Physical Biology of Cells and Cell Interactions			52	35	18	52	35	18	0	0	0
			Physical Biology of Cells and Cell Interactions Ergebnis			52	35	18	52	35	18	0	0	0
			Interdisciplinary Neuroscience			70	49	31	70	49	31	0	0	0
			Interdisciplinary Neuroscience Ergebnis			70	49	31	70	49	31	0	0	0
			Molekulare Biowissenschaften			103	67	34	103	67	34	0	0	0
Molekulare Biowissenschaften Ergebnis			1	1	0	0	0	0	1	1	0			
Molekulare Biowissenschaften Ergebnis			104	68	34	103	67	34	1	1	0			
Ökologie und Evolution			86	53	25	86	53	25	0	0	0			
Ökologie und Evolution Ergebnis			86	53	25	86	53	25	0	0	0			
Molekulare Biotechnologie			41	28	14	41	28	14	0	0	0			
Molekulare Biotechnologie Ergebnis			41	28	14	41	28	14	0	0	0			
Cell Biology and Physiology			1	0	0	1	0	0	0	0	0			
Cell Biology and Physiology Ergebnis			1	0	0	1	0	0	0	0	0			

FB	Fach	HF / NF	Abschluss	Studierende insgesamt	In RSZ	Im 1. Fachsem.	Erststudium/ Konsekutiv	Erststudium/ Konsekutiv in RSZ	Erststudium/Konsekutiv 1. Fachsem.	Zweitstudium	Zweitstudium in RSZ	Zweitstudium 1. Fachsem.
FB 16	Medizin			4.198	3.747	925	3.670	3.340	836	131	119	27
	Medizin	Hauptfach	Staatsexamen	2.782	2.538	413	2.666	2.434	388	116	104	25
			Abschluss im Ausl.	18	18	18	18	18	18	0	0	0
			Promotion	138	138	37	0	0	0	0	0	0
		Nebenfach	Bachelor	2	2	0	2	2	0	0	0	0
	Medizin Ergebnis			2.940	2.696	468	2.686	2.454	406	116	104	25
	Zahnmedizin	Hauptfach	Staatsexamen	646	567	122	632	553	121	14	14	1
			Promotion	19	19	3	0	0	0	0	0	0
	Zahnmedizin Ergebnis			665	586	125	632	553	121	14	14	1
	Theoretische Medizin	Hauptfach	Promotion	3	3	0	0	0	0	0	0	0
	Theoretische Medizin Ergebnis			3	3	0	0	0	0	0	0	0
	Master of Oral Implantology	Hauptfach	Master	237	128	22	0	0	0	0	0	0
	Master of Oral Implantology Ergebnis			237	128	22	0	0	0	0	0	0
	Molekulare Medizin	Hauptfach	Master	67	48	24	67	48	24	0	0	0
	Molekulare Medizin Ergebnis			67	48	24	67	48	24	0	0	0
	Medizintechnik	Hauptfach	Bachelor	286	286	286	285	285	285	1	1	1
	Medizintechnik Ergebnis			286	286	286	285	285	285	1	1	1

Glossar zur Studierendenstatistik

Studiengang

Ein Studiengang umfasst die Lehrinhalte eines Studienfachs/Ausbildungsgangs sowie den angestrebten Abschluss. Ein Student kann in mehrere Studiengänge eingeschrieben sein (siehe Doppelstudium).

Abschluss

Als Abschluss wird der nach einem erfolgreich absolvierten Hochschulstudium verliehene akademische Grad bezeichnet sowie ein sonstiger Studienabschluss durch kirchliche oder staatliche Prüfung.

Studienformen

Ein Erststudium führt zu einem ersten Hochschulabschluss. Auf das Erststudium kann ein weiterführendes Studium folgen (z. B. Zweit-, Aufbau-, Zusatzstudium). Ein Promotionsstudium kann ebenfalls auf ein Erststudium folgen und strebt den Abschluss Promotion an. Bei einem konsekutiven Studiengang folgt z. B. auf ein Bachelor-Studium ein darauf fachlich aufbauendes Master-Studium.

Erststudium

Als Erststudium wird das Studium bezeichnet, das zu einem ersten Hochschulabschluss führt.

Zweitstudium

Ein Zweitstudium liegt vor, wenn bereits ein Studium erfolgreich mit einem Hochschulabschluss absolviert worden ist und ein weiteres Studium mit einem neuen Abschluss aufgenommen wird.

Zusatzstudium

Von einem Zusatzstudium wird gesprochen, wenn bereits ein Studium erfolgreich mit einem Hochschulabschluss absolviert worden ist und nun in einem weiteren Studiengang aufbauend zusätzliche Qualifikationen erworben werden (z. B. Weiterbildungs-/ Promotionsstudium).

Doppelstudium

Bei einem Doppelstudium werden zwei Studiengänge zeitlich parallel an einer oder zwei Hochschulen studiert.

Erstimmatrikuliert

Erstimmatrikulierte (Ersteingeschriebene) sind Studierende, die erstmalig ein Studium in Deutschland aufnehmen und sich im ersten Hochschulsemester befinden.

Neuimmatrikuliert

Neuimmatrikulierte sind Studierende, die bereits an einer deutschen Hochschule eingeschrieben waren. Sie haben entweder an der Universität Frankfurt einen neuen Studiengang gewählt (erstes Fachsemester) oder setzen ihr Studium hier in einem höheren Fachsemester fort. Auf jeden Fall befinden sie sich in einem höheren Hochschulsemester.

Beurlaubt

Beurlaubte sind Studierende, die sich z. B. aufgrund von Praktika, Auslandsaufenthalt oder Krankheit beurlauben lassen. Sie sind aber weiterhin immatrikuliert. Urlaubssemester werden nicht als Fachsemester gezählt und daher nicht auf die Studiendauer angerechnet.

Fachsemester

Fachsemester ist jedes Semester, das ein Student an der Hochschule in einem Studienfach absolviert.

Regelstudienzeit

Die Regelstudienzeit gibt den Zeitraum in Semestern an, in denen ein Studiengang absolviert werden kann. Sie wird in der Prüfungsordnung festgelegt.

Bildungsinländer

Studierende nicht-deutscher Staatsangehörigkeit, die ihre Hochschulzugangsberechtigung im deutschen Bildungssystem erworben haben.

Bildungsausländer

Studierende nicht-deutscher Staatsangehörigkeit, die ihre Hochschulzugangsberechtigung im Ausland bzw. an einem Studienkolleg erworben haben.

Kopf-Statistik

Jeder Studierende wird als Person ("Kopf") gezählt. Die Summe aller hierüber ermittelten Studierenden ergibt die Gesamtzahl aller an der Universität eingeschriebenen Studierenden (vgl. Fall-Statistik). Beispiel: Ein Lehramtsstudent wird, obwohl er mehrere Fächer studiert, nur einmal gezählt.

Fall-Statistik

Es werden bei einer Fall-Statistik alle Studiengänge des Studierenden berücksichtigt. Im Fall einer Fächerkombination wird ein Studierender daher mehrfach gezählt (vgl. Kopf-Statistik). Beispiel: Eine Lehramtsstudentin mit den Fächern Biologie und Chemie kommt in einer Fall-Statistik bis zu dreimal vor (im Fach Biologie, im Fach Chemie und in den Bildungswissenschaften).

Hinweis: Die verwendete männliche Form bezieht selbstverständlich die weibliche Form mit ein (und umgekehrt). Auf die Verwendung beider Geschlechtsformen wird lediglich mit Blick auf die bessere Lesbarkeit des Textes verzichtet.

Weitere Informationen finden Sie unter: www.statkap.uni-frankfurt.de

Abkürzungsverzeichnis

Abschl. im Ausland	Abschluss im Ausland
DSH	Deutsche Sprachprüfung für den Hochschulzugang
Fachsem.	Fachsemester
HF	Hauptfach
NF	Nebenfach
Konsekutives Stud.	Konsekutives Studium
Promotionsstud.	Promotionsstudium
RSZ	Regelstudienzeit
WS	Wintersemester
SoSe	Sommersemester



Cornelia Goethe Centrum
für Frauenstudien und die
Erforschung der Geschlechterverhältnisse



www.cgc.uni-frankfurt.de

GOETHE
UNIVERSITÄT
FRANKFURT AM MAIN