

STUDIERENDENSTATISTIK
Wintersemester 2019/20



Herausgeber:

Präsidentin der Goethe-Universität Frankfurt am Main

Erstellt durch:

Studien-Service-Center: Dr. Rebekka Göhring, Christoph Götz

Stand der Daten:

15.02.2020

Auflage:

175

Bezug über:

Studien-Service-Center

Bildnachweis:

Campus Westend, Foto: Oliver Schaffer

Studierendenstatistik

Wintersemester 2019/20

Sehr geehrte Damen und Herren,

Sie halten die neue Studierendenstatistik der Goethe-Universität Frankfurt am Main für das Wintersemester 2019/20 in Ihren Händen.

Die Broschüre besteht aus mehreren Teilen.

Im ersten Teil erfahren Sie auf einen Blick alle wesentlichen Informationen in Kürze. Der darauf folgende Teil gibt Auskunft über die Studierenden in den Fachbereichen. Die Betrachtung erfolgt bis zur Ebene der einzelnen Studienfächer und Abschlüsse. Ein Glossar finden Sie am Ende.

Für Fragen und Anregungen stehen wir gerne zur Verfügung:

Goethe-Universität Frankfurt
Studien-Service-Center
„Statistik und Kapazität“
Christoph Götz
Theodor-W.-Adorno-Platz 6
60323 Frankfurt am Main
Tel.: 069 798-18972
E-Mail: goetz@em.uni-frankfurt.de
www.statkap.uni-frankfurt.de

Anmerkung

Im Rahmen der Studierendenstatistik wird zwischen Kopf- und Fall-Statistik unterschieden. Bei einer Kopf-Statistik wird jeder Studierende als Person („Kopf“) gezählt. Bei einer Fall-Statistik werden alle Studiengänge des Studierenden berücksichtigt; alle Fächerkombinationen werden daher mehrfach gezählt.

Diese Unterscheidung ist für das Verständnis der Broschüre maßgeblich. Die statistischen Angaben im ersten Teil („Auf einen Blick – die Studierenden im Wintersemester 2019/20“, Seite 07) basieren auf Kopf-Statistiken. Die Informationen zu den Fachbereichen („Die Studierenden nach Fachbereichen im Wintersemester 2019/20“, ab Seite 21) beruhen dagegen auf Fall-Statistiken.

Weitere wichtige Begriffe zur Studierendenstatistik werden im Glossar erläutert.

Inhaltsverzeichnis

Auf einen Blick – die Studierenden im Wintersemester 2019/20S. 07

Auf einen Blick – Wintersemester 2019/20	S. 08
Die Fachbereiche im Überblick – Wintersemester 2019/20	S. 10
Studierende nach Herkunftsland – Wintersemester 2019/20	S. 14
Studierende nach Campus – Wintersemester 2019/20	S. 16
Studierende nach Fachbereich und Campus – Wintersemester 2019/20.....	S. 16
Studierende nach Fachbereich und Fächergruppe der amtlichen Statistik.....	S. 17
Studierende nach Alter und Geschlecht – Wintersemester 2019/20	S. 18

Die Studierenden nach Fachbereichen im Wintersemester 2019/20S. 21

A. Studierende nach Fachbereichen und Abschlüssen insgesamt, in der Regelstudienzeit, im 1. Fach- und 1. Hochschulsemester, nach Geschlecht und Bildungsherkunft im Wintersemester 2019/20	S. 22
--	-------

■ FB 01	S. 23
■ FB 02	S. 23
■ FB 03	S. 24
■ FB 04	S. 24
■ FB 05	S. 25
■ FB 06	S. 26
■ FB 07	S. 26
■ FB 08	S. 27
■ FB 09	S. 28
■ FB 10	S. 31
■ FB 11	S. 34
■ FB 12	S. 34
■ FB 13	S. 35
■ FB 14	S. 35
■ FB 15	S. 36
■ FB 16	S. 36

B. Studierende nach Fachbereichen und Abschlüssen, nach Geschlecht und Bildungsherkunft insgesamt, in der Regelstudienzeit und im 1. Fachsemester im Wintersemester 2019/20.....	S. 38
--	-------

■ FB 01	S. 39
■ FB 02	S. 39
■ FB 03	S. 40
■ FB 04	S. 40
■ FB 05	S. 41
■ FB 06	S. 42
■ FB 07	S. 42
■ FB 08	S. 43
■ FB 09	S. 43
■ FB 10	S. 47
■ FB 11	S. 49
■ FB 12	S. 50
■ FB 13	S. 51
■ FB 14	S. 51
■ FB 15	S. 51
■ FB 16	S. 52

C. Studierende nach Fachbereichen und Abschlüssen in Studienformen insgesamt, in der Regelstudienzeit und im 1. Fachsemester im Wintersemester 2019/20	S. 54
--	-------

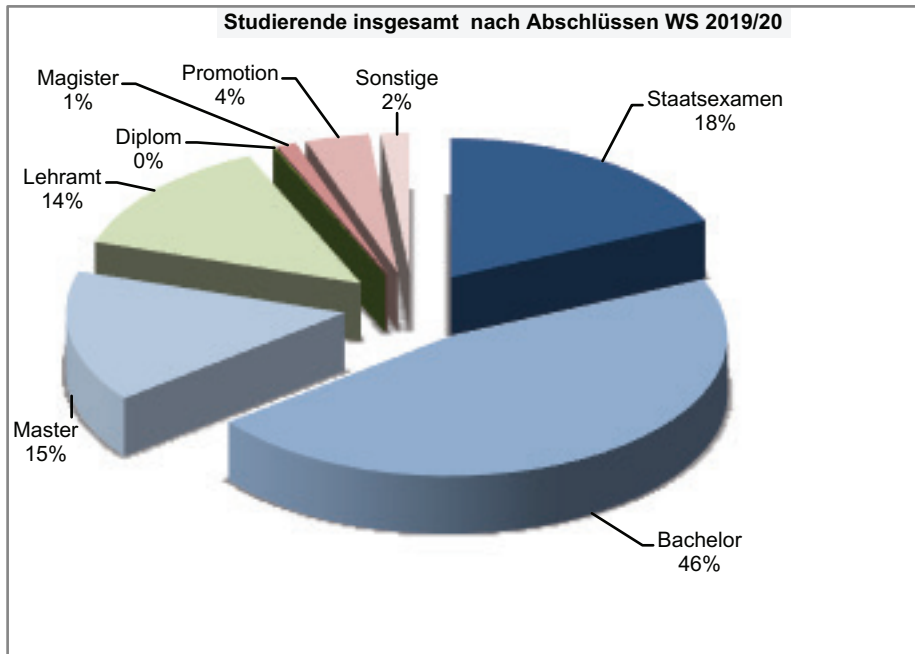
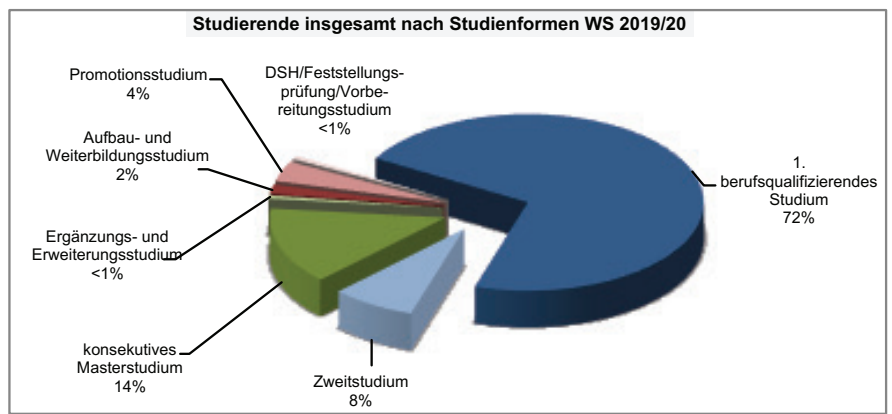
■ FB 01	S. 55
■ FB 02	S. 55
■ FB 03	S. 56
■ FB 04	S. 56
■ FB 05	S. 57
■ FB 06	S. 58
■ FB 07	S. 58
■ FB 08	S. 59
■ FB 09	S. 60
■ FB 10	S. 63
■ FB 11	S. 66
■ FB 12	S. 66
■ FB 13	S. 67
■ FB 14	S. 67
■ FB 15	S. 68
■ FB 16	S. 68

Glossar.....	S. 70
---------------------	--------------

Abkürzungsverzeichnis	S. 71
------------------------------------	--------------

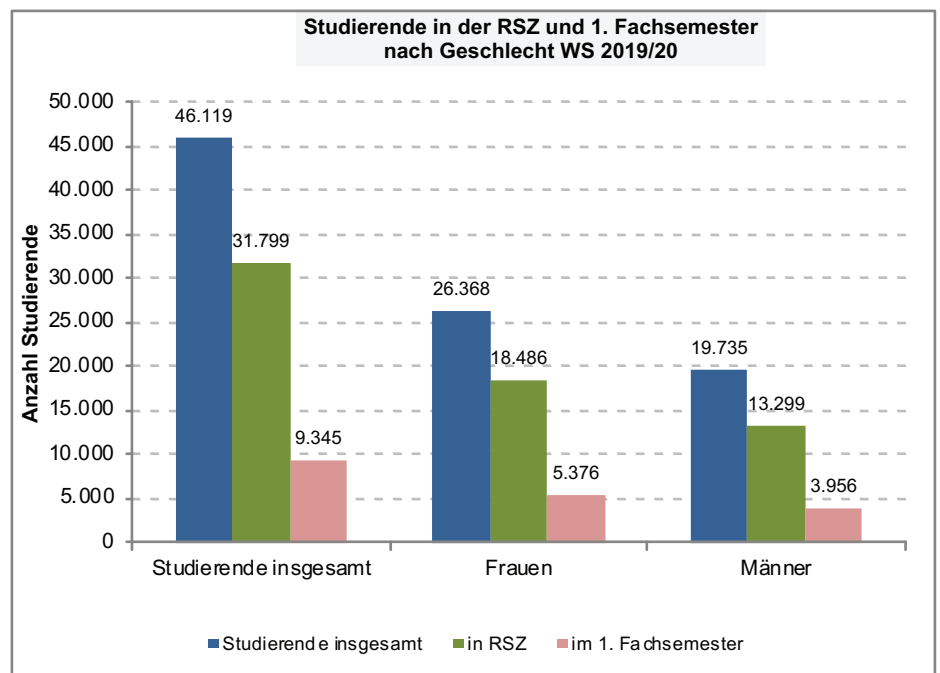
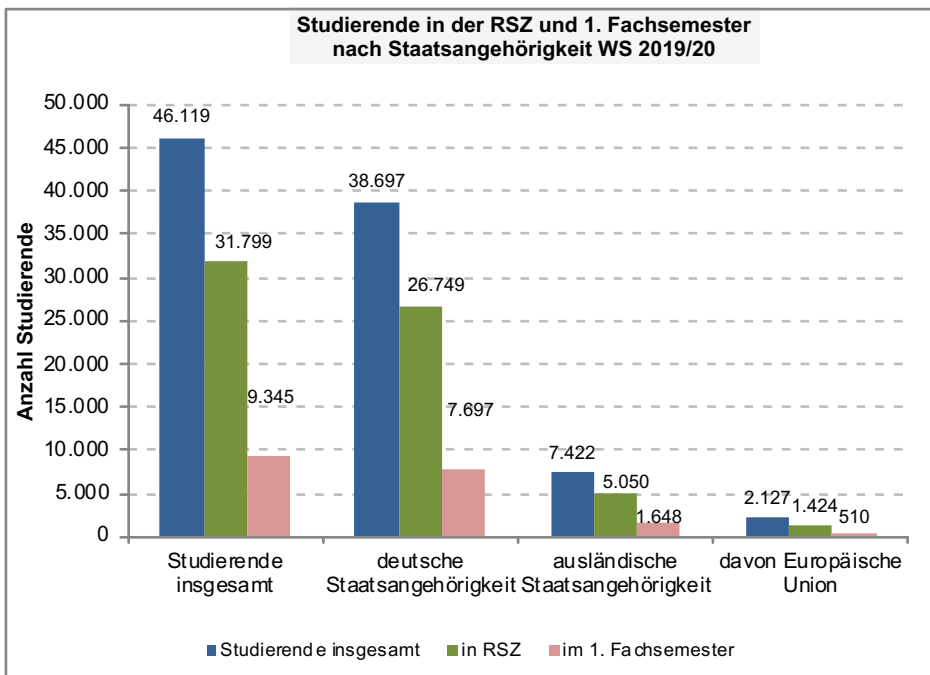
**Auf einen Blick –
Die Studierenden im
Wintersemester 2019/20**

Studierende - Köpfe an der Goethe-Universität insgesamt		
	absolut	in %
Studierende insgesamt	46.119	100 %
davon beurlaubt	623	1 %
davon DSH/Feststellungsprüfung/ Vorbereitungsstudium	319	1 %
davon im Lehramt	6.263	14 %
davon nicht im Lehramt	39.537	86 %
Studierende ohne Beurlaubte, DSH/Feststellungsprüfung/ Vorbereitungsstudium	45.179	98 %



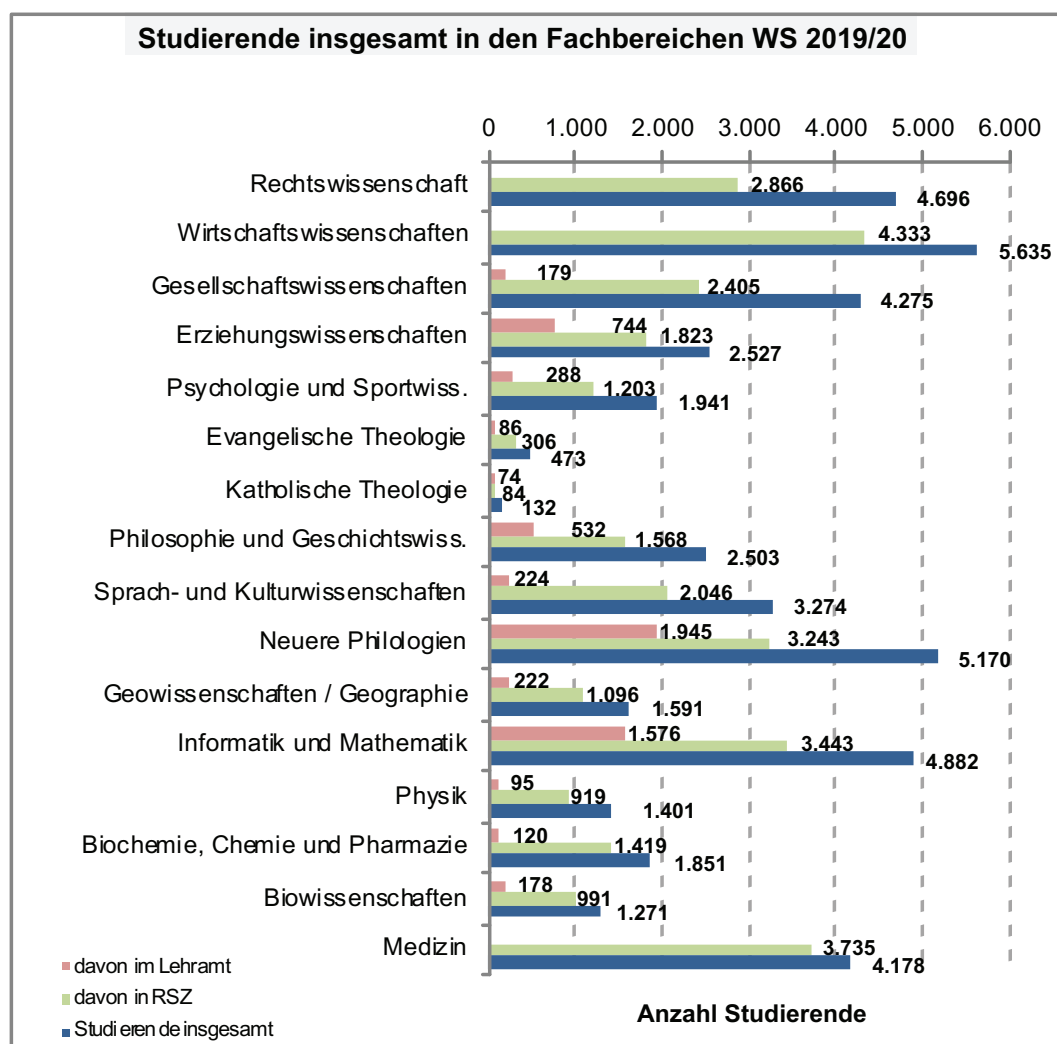
Studierende - Köpfe an der Goethe-Universität nach Studienform und Abschluss									
	insgesamt		davon in RSZ		davon im 1. Fachsem.		davon beurlaubt		
	absolut	in %	absolut	in %	absolut	in %	absolut	in %	
Studierende insgesamt	46.119	100 %	31.799	69 %	9.345	20 %	623	1 %	
Studienform									
1. berufsqualifizierendes Studium	32.998	72 %	23.478	71 %	6.778	21 %	442	1 %	
Zweitstudium	3.564	8 %	2.215	62 %	649	18 %	70	2 %	
konsekutives Masterstudium	6.476	14 %	3.446	53 %	1.336	21 %	101	2 %	
Ergänzungs- und Erweiterungsstudium	267	1 %	169	63 %	19	7 %	4	1 %	
Aufbau- und Weiterbildungsstudium	779	2 %	507	65 %	223	29 %	0	0 %	
Promotionsstudium	1.716	4 %	1.665	97 %	162	9 %	4	0 %	
DSH/Feststellungsprüfung/Vorbereitungsstudium	319	1 %	319	100 %	178	56 %	2	1 %	
Abschluss									
Staatsexamen	8.446	18 %	6.273	20 %	1.147	12 %	109	17 %	
Bachelor	21.293	46 %	14.784	46 %	4.958	53 %	311	50 %	
Master	7.073	15 %	3.843	12 %	1.512	16 %	101	16 %	
Lehramt	6.263	14 %	4.383	14 %	1.067	11 %	92	15 %	
Lehramt - Grundschule	1.432		1.146		303		18		
Lehramt - Haupt-, Realschule	1.608		1.025		238		24		
Lehramt - Gymnasium	2.503		1.598		350		41		
Lehramt - Förderschule	720		614		176		9		
Diplom	45	0 %	0	0 %	0	0 %	0	0 %	
Magister	527	1 %	161	1 %	43	0 %	4	1 %	
Promotion	1.716	4 %	1.665	5 %	162	2 %	4	1 %	
Sonstige	756	2 %	690	2 %	456	5 %	2	0 %	
Abschluss im Ausland, Abschlusszeugnis, Zusatzstudium	426		371		278		0		
kirchliche Prüfung	11		0		0		0		
DSH/Feststellungsprüfung/ Vorbereitungsstudium	319		319		178		2		

Studierende - Köpfe an der Goethe-Universität nach Staatsangehörigkeit und Bildungsin-/ausländer											
		insgesamt		davon in RSZ		davon im 1. Fachsem.		davon beurlaubt		davon weiblich	
		absolut	in %	absolut	in %	absolut	in %	absolut	in %	absolut	in %
Studierende insgesamt		46.119	100 %	31.799	100 %	9.345	100 %	623	100 %	26.368	100 %
Staatsangehörigkeit											
	deutsche Staatsangehörigkeit	38.697	84 %	26.749	84 %	7.697	82 %	494	79 %	21.843	83 %
	ausländische Staatsangehörigkeit	7.422	16 %	5.050	16 %	1.648	18 %	129	21 %	4.525	17 %
	davon Europäische Union	2.127	5 %	1.424	4 %	510	5 %	31	5 %	1.291	5 %
Bildungsin-/ausländer											
	Bildungsinländer	2.505	5 %	1.581	5 %	449	5 %	38	6 %	1.553	6 %
	Bildungsausländer	4.917	11 %	3.469	11 %	1.199	13 %	91	15 %	2.972	11 %
	davon Europäische Union	1.124	2 %	773	2 %	311	3 %	18	3 %	700	3 %

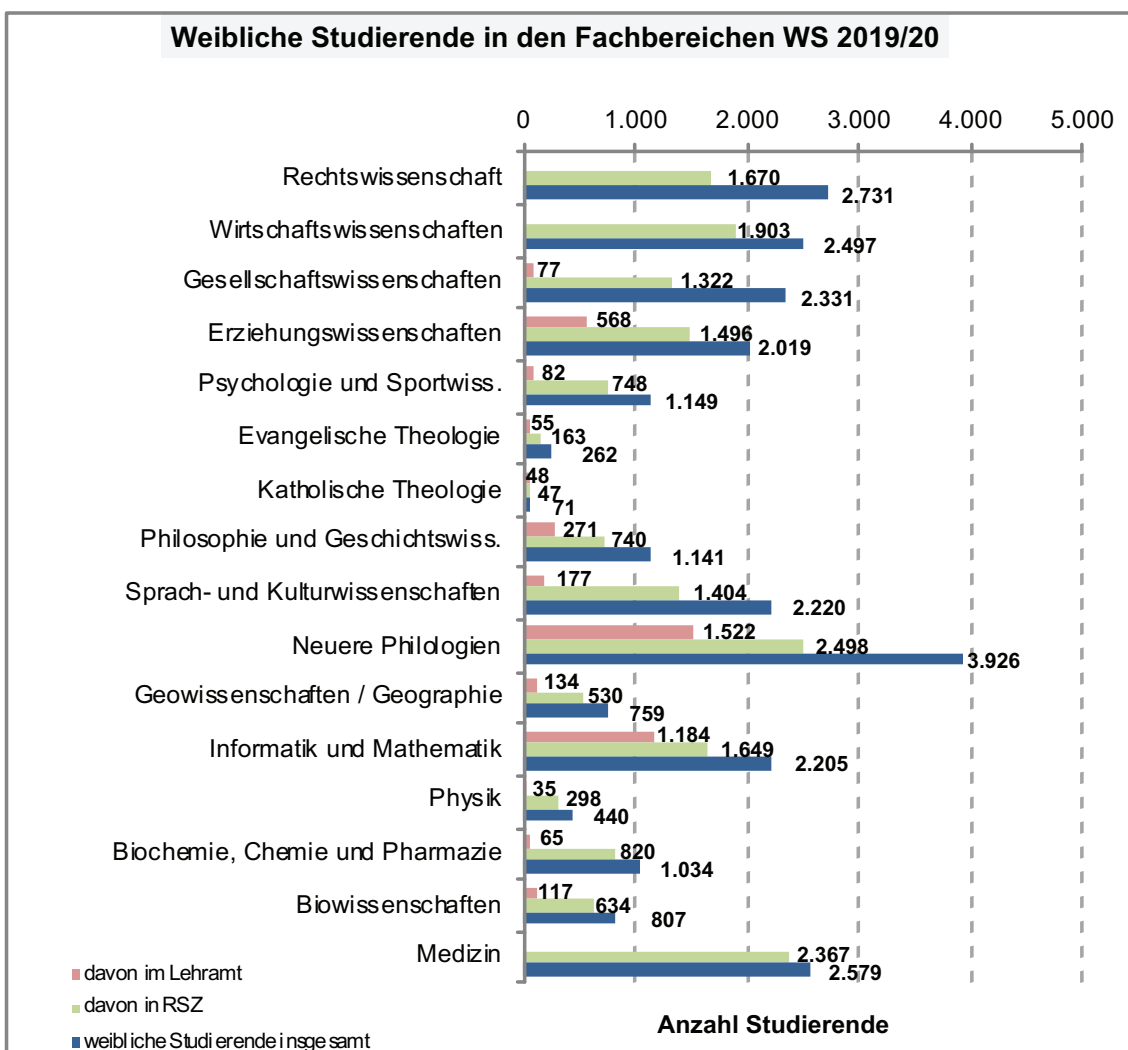


Studierende - Köpfe an der Goethe-Universität nach Geschlecht											
		insgesamt		davon in RSZ		davon im 1. Fachsem.		davon Beurlaubte		davon Lehramt	
		absolut	in %	absolut	in %	absolut	in %	absolut	in %	absolut	in %
Studierende insgesamt		46.119	100 %	31.799	100 %	9.345	100 %	623	100 %	6.263	100 %
Geschlecht											
	Frauen	26.368	57 %	18.486	58 %	5.376	58 %	443	71 %	4.335	69 %
	Männer	19.735	43 %	13.299	42 %	3.956	42 %	180	29 %	1.927	31 %

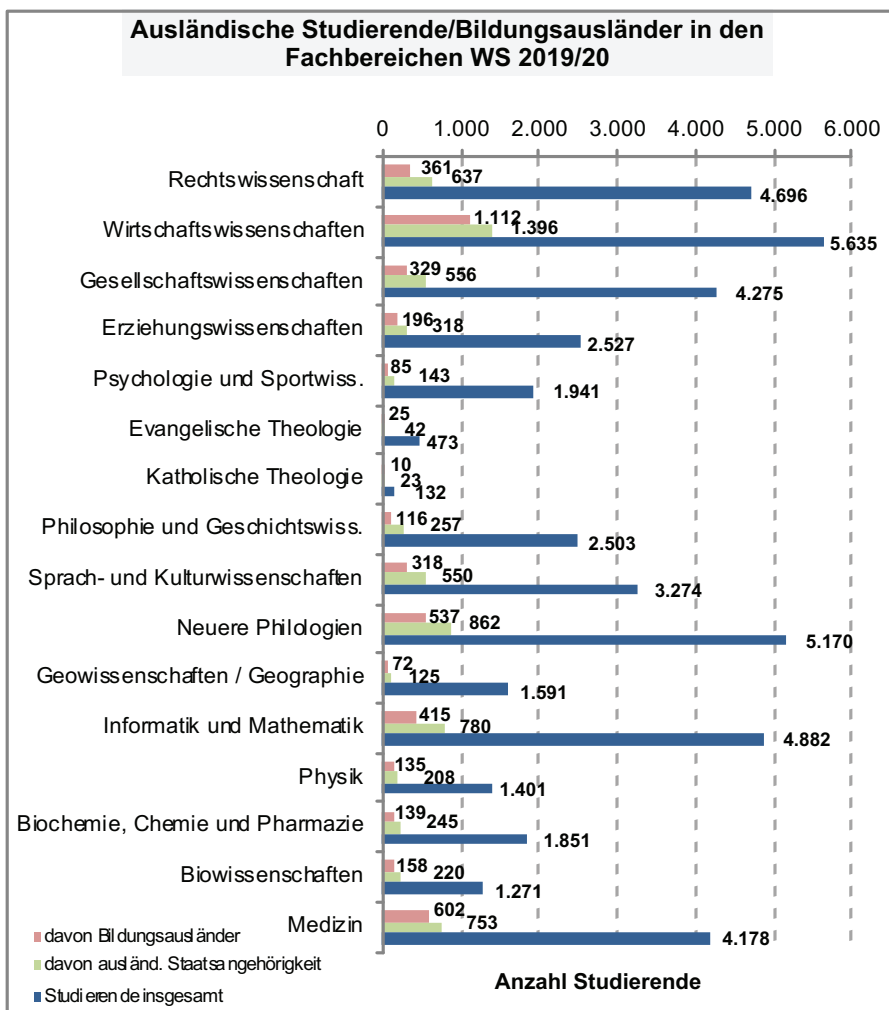
Studierende - Köpfe in den Fachbereichen								
	insgesamt		davon in RSZ		davon im 1. Fachsem.		davon Beurlaubte	
	absolut	in %	absolut	in %	absolut	in %	absolut	in %
Studierende insgesamt	46.119	100 %	31.799	100 %	9.345	100 %	622	100 %
Fachbereiche	45.800	99 %	31.480	99 %	9.167	98 %	620	100 %
Rechtswissenschaft	4.696	10 %	2.866	9 %	638	7 %	64	10 %
Wirtschaftswissenschaften	5.635	12 %	4.333	14 %	1.307	14 %	174	28 %
Gesellschaftswissenschaften	4.275	9 %	2.405	8 %	812	9 %	47	8 %
Erziehungswissenschaften	2.527	5 %	1.823	6 %	482	5 %	42	7 %
Psychologie und Sportwiss.	1.941	4 %	1.203	4 %	408	4 %	36	6 %
Evangelische Theologie	473	1 %	306	1 %	63	1 %	3	0 %
Katholische Theologie	132	0 %	84	0 %	22	0 %	0	0 %
Philosophie und Geschichtswiss.	2.503	5 %	1.568	5 %	567	6 %	23	4 %
Sprach- und Kulturwissenschaften	3.274	7 %	2.046	6 %	697	7 %	42	7 %
Neuere Philologien	5.170	11 %	3.243	10 %	1.054	11 %	79	13 %
Geowissenschaften / Geographie	1.591	3 %	1.096	3 %	500	5 %	13	2 %
Informatik und Mathematik	4.882	11 %	3.443	11 %	968	10 %	38	6 %
Physik	1.401	3 %	919	3 %	252	3 %	3	0 %
Biochemie, Chemie und Pharmazie	1.851	4 %	1.419	4 %	369	4 %	15	2 %
Biowissenschaften	1.271	3 %	991	3 %	307	3 %	5	1 %
Medizin	4.178	9 %	3.735	12 %	721	8 %	36	6 %
DSH/Feststellungsprüfung/ Vorbereitungsstudium	319	1 %	319	1 %	178	2 %	2	0 %



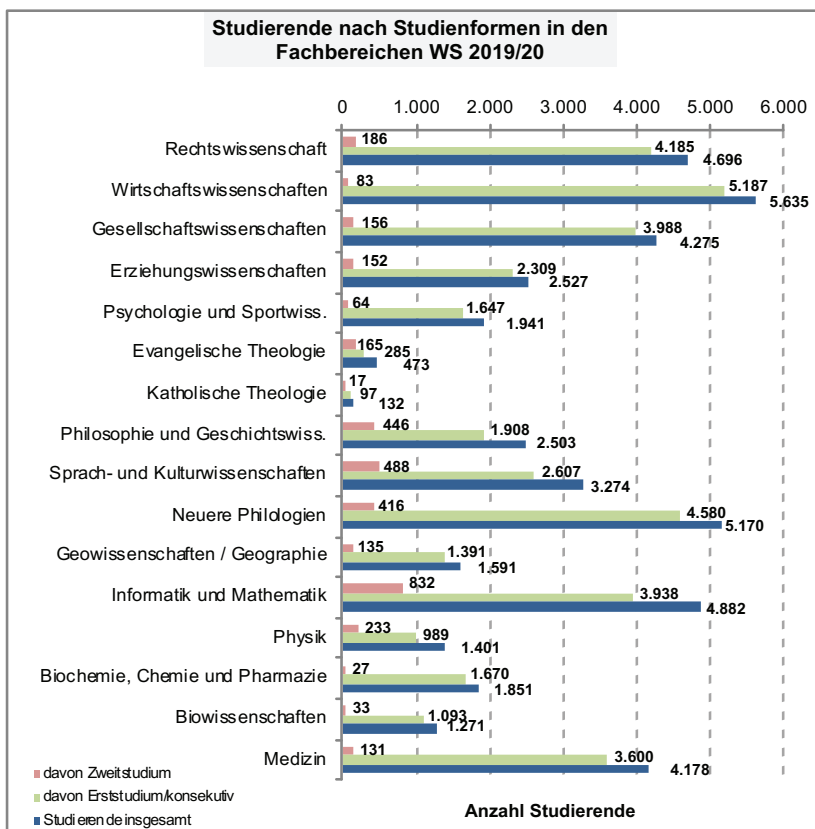
Studierende - Köpfe in den Fachbereichen nach Lehramt/Geschlecht												
	insgesamt						davon weiblich					
	insgesamt		in RSZ		im Lehramt		insgesamt		in RSZ		im Lehramt	
	absolut	in %	absolut	in %	absolut	in %	absolut	in %	absolut	in %	absolut	in %
Studierende insgesamt	46.119	100 %	31.799	100 %	6.263	100 %	26.368	100 %	18.486	100 %	4.335	100 %
Fachbereiche	45.800	99 %	31.480	99 %	6.263	100 %	26.171	99 %	18.289	99 %	4.335	100 %
Rechtswissenschaft	4.696	10 %	2.866	9 %	0	0 %	2.731	10 %	1.670	9 %	0	0 %
Wirtschaftswissenschaften	5.635	12 %	4.333	14 %	0	0 %	2.497	10 %	1.903	10 %	0	0 %
Gesellschaftswissenschaften	4.275	9 %	2.405	8 %	179	3 %	2.331	9 %	1.322	7 %	77	2 %
Erziehungswissenschaften	2.527	6 %	1.823	6 %	744	12 %	2.019	8 %	1.496	8 %	568	13 %
Psychologie und Sportwiss.	1.941	4 %	1.203	4 %	288	5 %	1.149	4 %	748	4 %	82	2 %
Evangelische Theologie	473	1 %	306	1 %	86	1 %	262	1 %	163	1 %	55	1 %
Katholische Theologie	132	0 %	84	0 %	74	1 %	71	0 %	47	0 %	48	1 %
Philosophie und Geschichtswiss.	2.503	5 %	1.568	5 %	532	8 %	1.141	4 %	740	4 %	271	6 %
Sprach- und Kulturwissenschaften	3.274	7 %	2.046	6 %	224	4 %	2.220	8 %	1.404	8 %	177	4 %
Neuere Philologien	5.170	11 %	3.243	10 %	1.945	31 %	3.926	15 %	2.498	14 %	1.522	35 %
Geowissenschaften / Geographie	1.591	3 %	1.096	3 %	222	4 %	759	3 %	530	3 %	134	3 %
Informatik und Mathematik	4.882	11 %	3.443	11 %	1.576	25 %	2.205	8 %	1.649	9 %	1.184	27 %
Physik	1.401	3 %	919	3 %	95	2 %	440	2 %	298	2 %	35	1 %
Biochemie, Chemie und Pharmazie	1.851	4 %	1.419	5 %	120	2 %	1.034	4 %	820	4 %	65	1 %
Biowissenschaften	1.271	3 %	991	3 %	178	3 %	807	3 %	634	3 %	117	3 %
Medizin	4.178	9 %	3.735	12 %	0	0 %	2.579	10 %	2.367	13 %	0	0 %
DSH/Feststellungsprüfung/ Vorbereitungsstudium	319	1 %	319	1 %	0	0 %	197	1 %	197	1 %	0	0 %



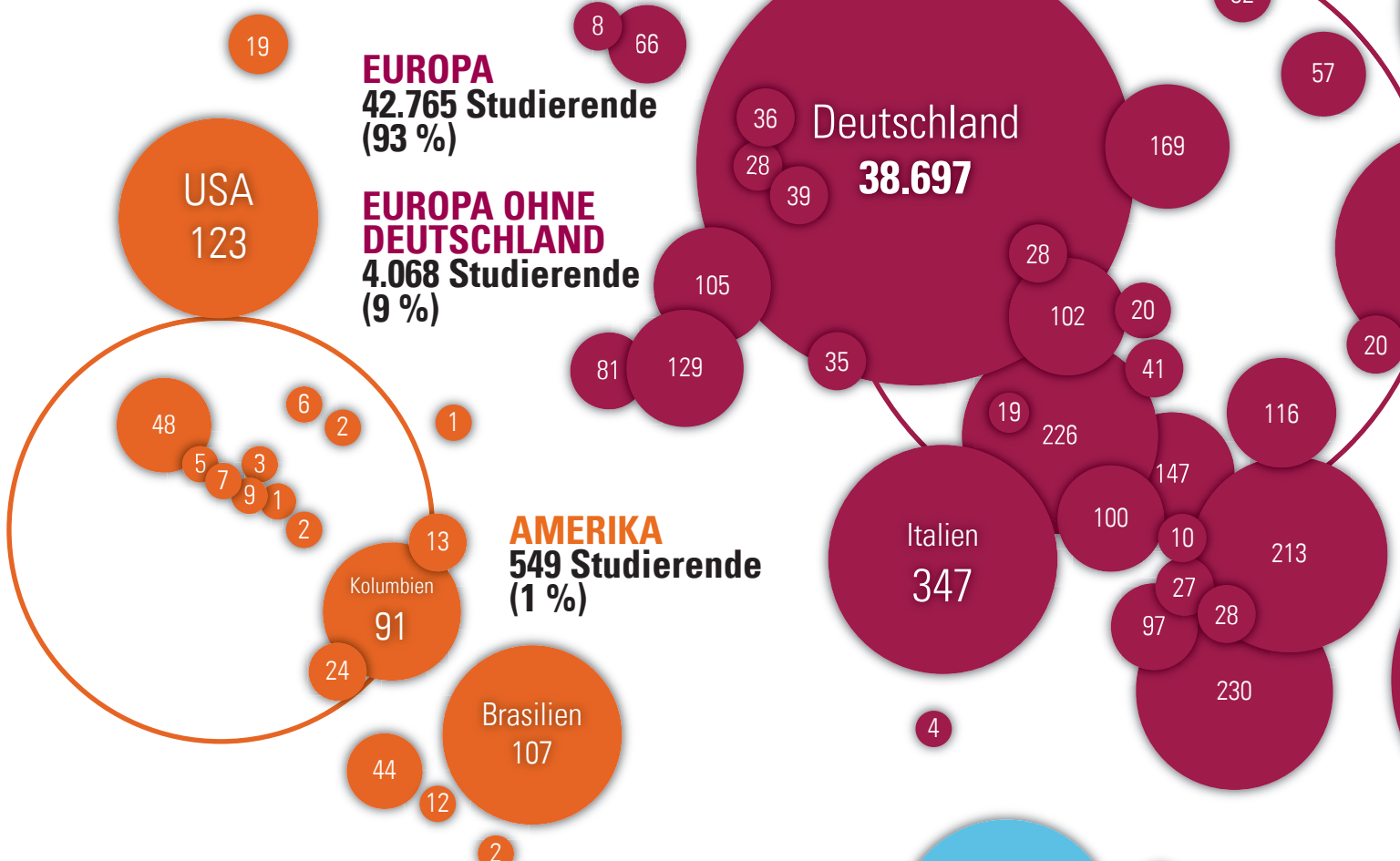
Studierende - Köpfe in den Fachbereichen															
	insgesamt			davon ausländ. Staatsangehörigkeit			davon deutsche Staatsangehörigkeit			davon Bildungsausländer			davon Bildungsinländer		
	insgesamt		in RSZ	insgesamt		in RSZ	insgesamt		in RSZ	insgesamt		in RSZ	insgesamt		in RSZ
	absolut	in %	absolut	absolut	in %	absolut	absolut	in %	absolut	absolut	in %	absolut	absolut	in %	absolut
Studierende insgesamt	46.119		31.799	7.422		5.050	38.697		26.749	4.917		3.469	2.505		1.581
Fachbereiche	45.800	99 %	31.480	7.115	96 %	4.743	38.685	100 %	26.737	4.610	94 %	3.162	2.505	100 %	1.581
Rechtswissenschaft	4.696	10 %	2.866	637	9 %	327	4.059	10 %	2.539	361	8 %	232	276	11 %	95
Wirtschaftswissenschaften	5.635	12 %	4.333	1.396	20 %	1.018	4.239	11 %	3.315	1.112	24 %	799	284	11 %	219
Gesellschaftswissenschaften	4.275	9 %	2.405	556	8 %	316	3.719	10 %	2.089	329	7 %	186	227	9 %	130
Erziehungswissenschaften	2.527	6 %	1.823	318	4 %	208	2.209	6 %	1.615	196	4 %	120	122	5 %	88
Psychologie und Sportwiss.	1.941	4 %	1.203	143	2 %	93	1.798	5 %	1.110	85	2 %	59	58	2 %	34
Evangelische Theologie	473	1 %	306	42	1 %	29	431	1 %	277	25	1 %	19	17	1 %	10
Katholische Theologie	132	0 %	84	23	0 %	14	109	0 %	70	10	0 %	8	13	1 %	6
Philosophie und Geschichtswiss.	2.503	5 %	1.568	257	4 %	165	2.246	6 %	1.403	116	3 %	81	141	6 %	84
Sprach- und Kulturwissenschaften	3.274	7 %	2.046	550	8 %	345	2.724	7 %	1.701	318	7 %	212	232	9 %	133
Neuere Philologien	5.170	11 %	3.243	862	12 %	549	4.308	11 %	2.694	537	12 %	345	325	13 %	204
Geowissenschaften / Geographie	1.591	3 %	1.096	125	2 %	95	1.466	4 %	1.001	72	2 %	56	53	2 %	39
Informatik und Mathematik	4.882	11 %	3.443	780	11 %	519	4.102	11 %	2.924	415	9 %	277	365	15 %	242
Physik	1.401	3 %	919	208	3 %	139	1.193	3 %	780	135	3 %	101	73	3 %	38
Biochemie, Chemie und Pharmazie	1.851	4 %	1.419	245	3 %	181	1.606	4 %	1.238	139	3 %	108	106	4 %	73
Biowissenschaften	1.271	3 %	991	220	3 %	180	1.051	3 %	811	158	3 %	129	62	2 %	51
Medizin	4.178	9 %	3.735	753	11 %	565	3.425	9 %	3.170	602	13 %	430	151	6 %	135
DSH/Feststellungsprüfung/Vorbereitungsstudium	319	1 %	319	307	4 %	307	12	0 %	12	307	6 %	307	0	0 %	0



Studierende - Köpfe in den Fachbereichen																			
	insgesamt				davon Erststudium/ konsekutiver Master				davon Zweitstudium				davon Ergänzungs- und Erweiterungsstudium		davon Weiterbildungs-, Promotionsstudium, DSH/ Feststellungsprüfung/ Vorbereitungsstudium				
	insgesamt		in RSZ		insgesamt		in RSZ		insgesamt		in RSZ		insgesamt		in RSZ				
	absolut	in %	absolut	in %	absolut	in %	absolut	in %	absolut	in %	absolut	in %	absolut	in %	absolut	in %			
Studierende insgesamt	46.119		31.799		39.474		26.924		3.564		2.215		267		169		2.814		2.491
Fachbereiche	45.800	99 %	31.480		39.474	100 %	26.924		3.564	100 %	2.215		267	100 %	169		2.495	89 %	2.172
Rechtswissenschaft	4.696	10 %	2.866		4.185	11 %	2.511		186	5 %	106		0	0 %	0		325	12 %	249
Wirtschaftswissenschaften	5.635	12 %	4.333		5.187	13 %	3.965		83	2 %	67		0	0 %	0		365	13 %	301
Gesellschaftswissenschaften	4.275	9 %	2.405		3.988	10 %	2.203		156	4 %	76		8	3 %	3		123	4 %	123
Erziehungswissenschaften	2.527	5 %	1.823		2.309	6 %	1.653		152	4 %	106		12	4 %	10		54	2 %	54
Psychologie und Sportwiss.	1.941	4 %	1.203		1.647	4 %	1.011		64	2 %	27		16	6 %	6		214	8 %	159
Evangelische Theologie	473	1 %	306		285	1 %	186		165	5 %	99		5	2 %	3		18	1 %	18
Katholische Theologie	132	0 %	84		97	0 %	58		17	0 %	9		6	2 %	5		12	0 %	12
Philosophie und Geschichtswiss.	2.503	5 %	1.568		1.908	5 %	1.211		446	13 %	223		44	16 %	29		105	4 %	105
Sprach- und Kulturwissenschaften	3.274	7 %	2.046		2.607	7 %	1.574		488	14 %	302		36	13 %	27		143	5 %	143
Neuere Philologien	5.170	11 %	3.243		4.580	12 %	2.878		416	12 %	222		71	27 %	40		103	4 %	103
Geowissenschaften / Geographie	1.591	3 %	1.096		1.391	4 %	930		135	4 %	104		17	6 %	14		48	2 %	48
Informatik und Mathematik	4.882	11 %	3.443		3.938	10 %	2.753		832	23 %	591		30	11 %	17		82	3 %	82
Physik	1.401	3 %	919		989	3 %	601		233	7 %	143		15	6 %	11		164	6 %	164
Biochemie, Chemie und Pharmazie	1.851	4 %	1.419		1.670	4 %	1.253		27	1 %	14		3	1 %	1		151	5 %	151
Biowissenschaften	1.271	3 %	991		1.093	3 %	839		33	1 %	8		4	1 %	3		141	5 %	141
Medizin	4.178	9 %	3.735		3.600	9 %	3.298		131	4 %	118		0	0 %	0		447	16 %	319
DSH/Feststellungsprüfung/ Vorbereitungsstudium	319	1 %	319		-	0 %	-		-	0 %	-		-	0 %	-		319	11 %	319



STUDIERENDE NACH HERKUNFTSLAND – WINTERSEMESTER 2019/20



Afrika

Land	Anzahl
Ägypten	55
Algerien	10
Äthiopien	7
Benin	3
Botswana	1
Burkina Faso	1
Elfenbeinküste	10
Eritrea	14
Gambia	2
Ghana	17
Guinea	5
Kamerun	29
Kap Verde	1
Kenia	21
Kongo (Dem. Republik)	3
Libyen	3
Madagaskar	7
Mali	1
Marokko	118
Mauretanien	2
Mauritius	2
Mosambik	1
Nigeria	24
Sambia	1
Senegal	2
Simbabwe	2
Somalia	5
Südafrika	3
Sudan	1
Tansania	2
Togo	7
Tunesien	32
Summe	392


Asien

Land	Anzahl
Afghanistan	49
Armenien	52
Aserbaidschan	45
Bahrain	1
Bangladesch	19
Brunei Darussalam	2
China	583
Georgien	100
Indien	106
Indonesien	101
Irak	23
Iran	231
Israel	23
Japan	52
Jemen	16
Jordanien	18
Kambodscha	6
Kasachstan	35
Kirgisistan	20
Südkorea	191
Libanon	13
Malaysia	19
Malediven	1
Mongolei	19
Myanmar	3
Nepal	52
Pakistan	51

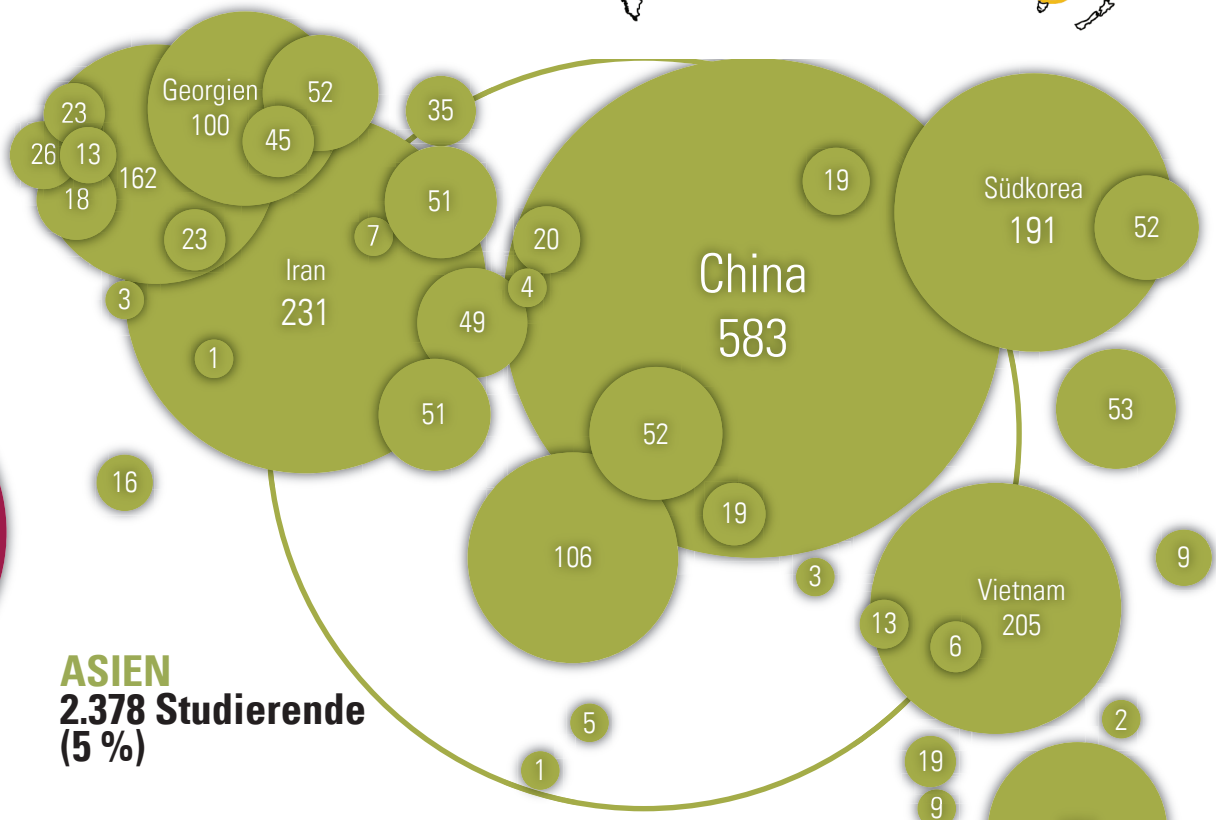
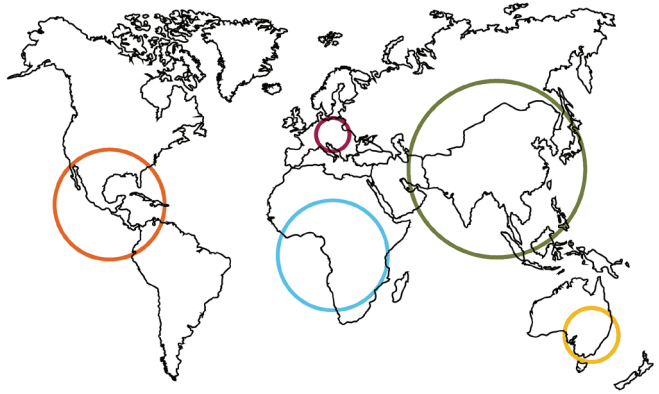
Palästina	26
Philippinen	9
Saudi-Arabien	3
Singapur	9
Sri Lanka	5
Syrien	162
Tadschikistan	4
Taiwan	53
Thailand	13
Turkmenien	7
Usbekistan	51
Vietnam	205
Summe	2.378

Europa

Land	Anzahl
Albanien	97
Belgien	28
Bosnien und Herzegowina	100
Bulgarien	213
Dänemark	15
Deutschland	38.697
Estland	9



WELT TOTAL
46.119 Studierende



ASIEN
2.378 Studierende
(5 %)

Finnland	19
Frankreich	105
Griechenland	230
Irland	8
Island	5
Italien	347
Kosovo	27
Kroatien	226
Lettland	13
Litauen	32
Luxemburg	39
Malta	4
Mazedonien	28
Moldawien	20
Montenegro	10
Niederlande	36
Norwegen	8
Österreich	102
Polen	169
Portugal	81
Rumänien	116
Russland	339
Schweden	19
Schweiz	35
Serbien	147
Slowakei	20
Slowenien	19
Spanien	129
Tschechische Republik	28
Türkei	781

Ukraine	287
Ungarn	41
Vereinigtes Königreich	66
Weissrussland	57
Zypern	13
Summe	42.765

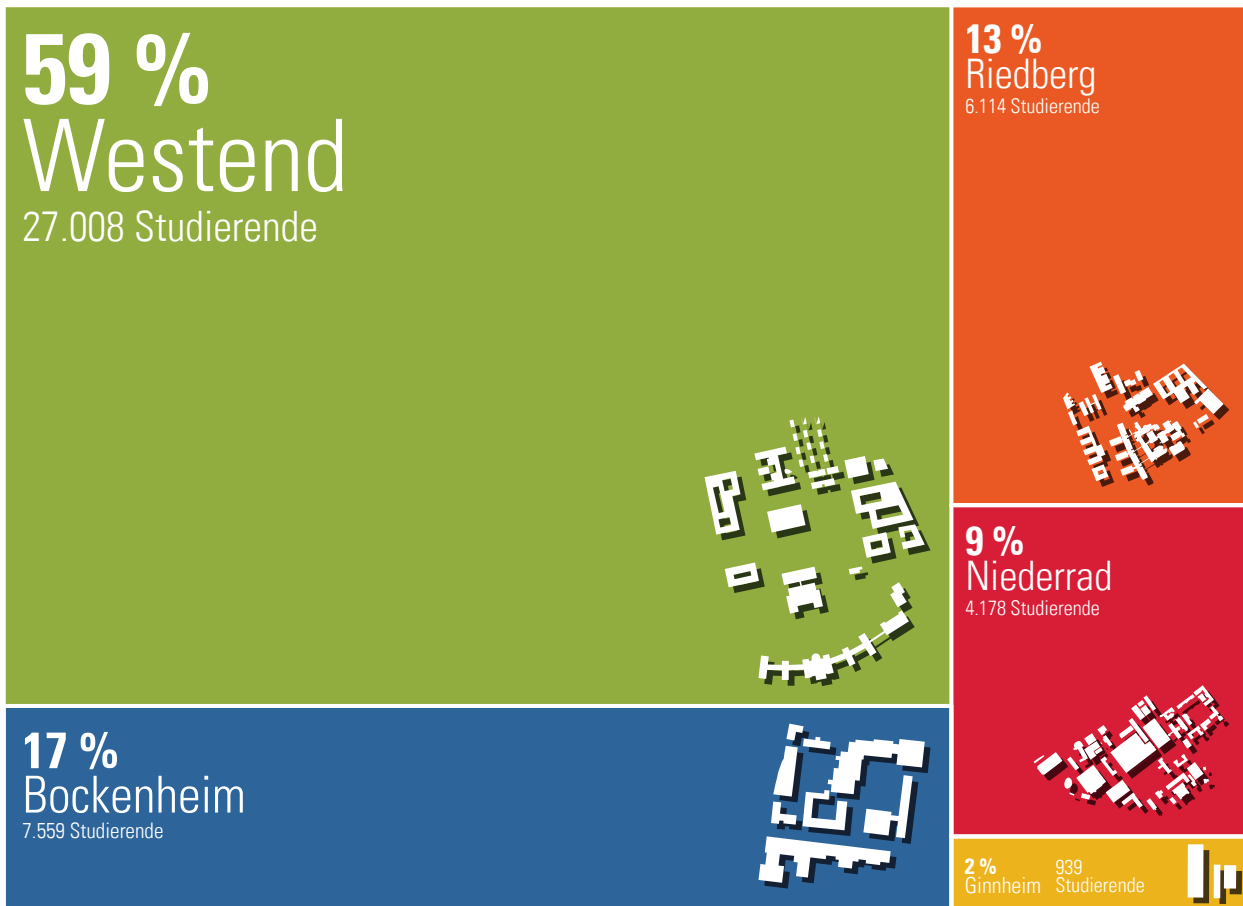
Land	Anzahl
Argentinien	7
Bolivien	12
Brasilien	107
Chile	22
Costa Rica	9
Ecuador	24
El Salvador	7
Guatemala	5
Haiti	2
Honduras	3
Kanada	19
Kolumbien	91
Kuba	6
Mexiko	48
Nicaragua	1
Panama	2
Paraguay	2
Peru	44
Saint-Martin	1
Uruguay	1



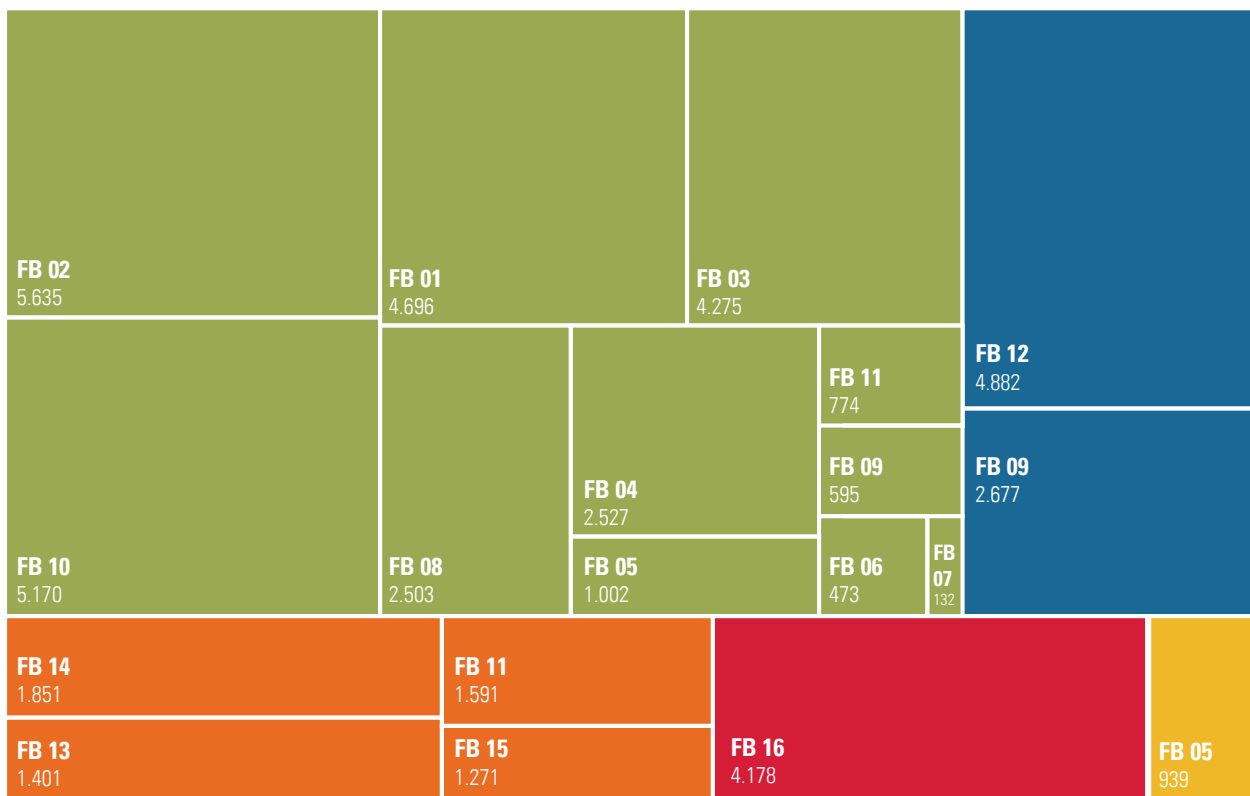
Venezuela	13
USA	123
Summe	549

Land	Anzahl
Australien	22
Neuseeland	4
Britisches Überseegebiet	1
außerh. Europas	3
Ohne Angabe	4
Staatenlos	1
Ungeklärt	1
Summe	35

STUDIERENDE NACH CAMPUS

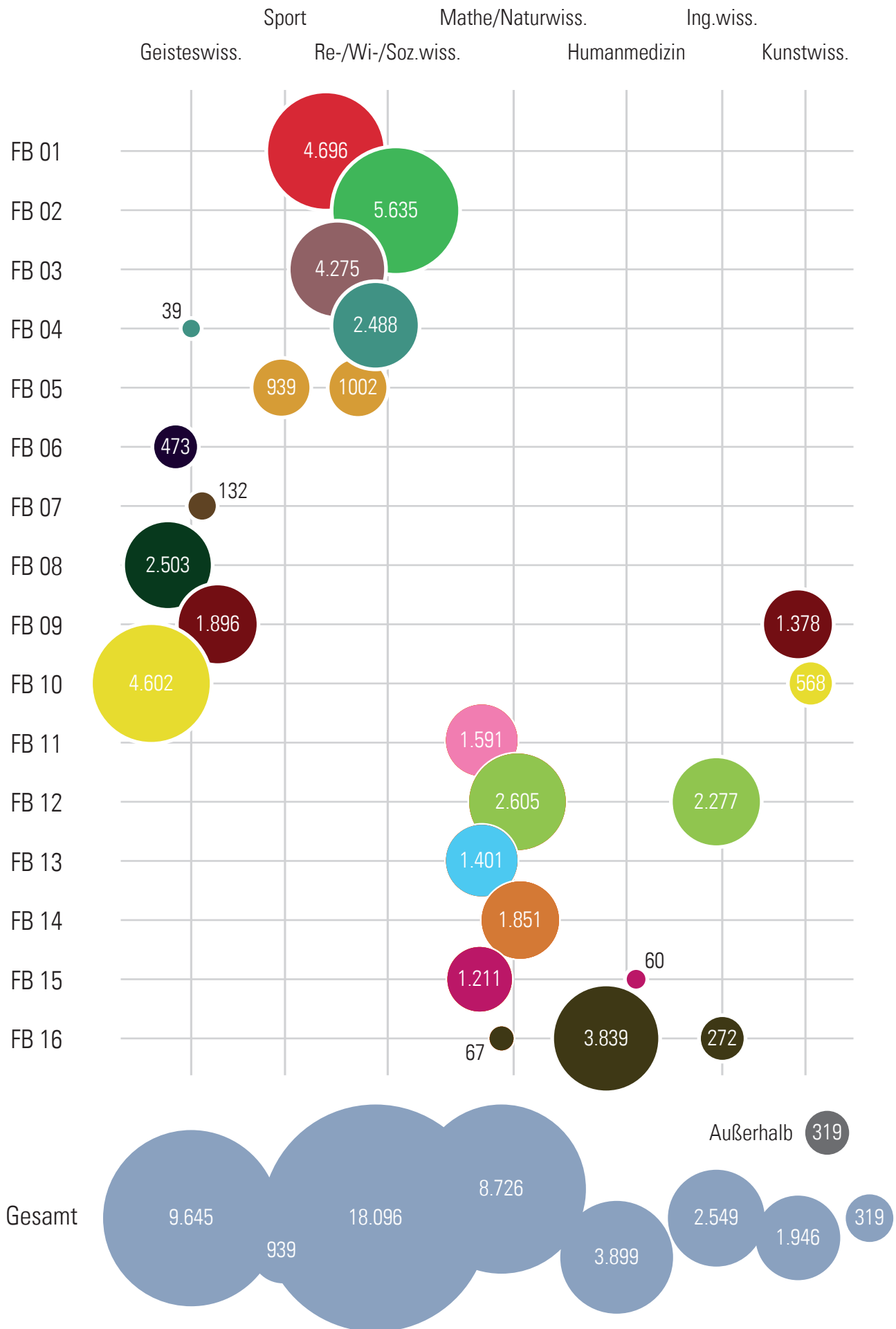


STUDIERENDE NACH FACHBEREICH UND CAMPUS

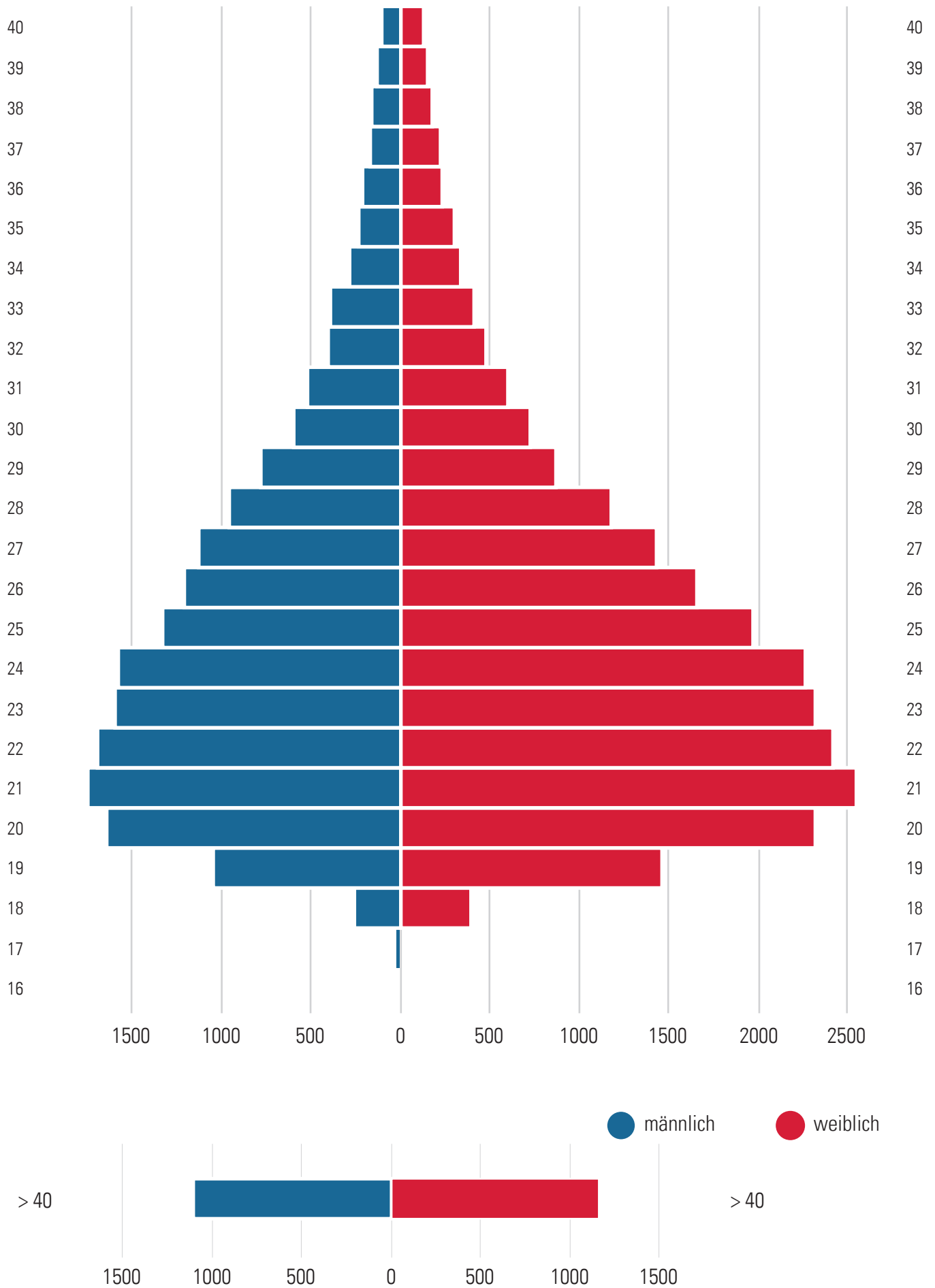


n. zugeo.
319

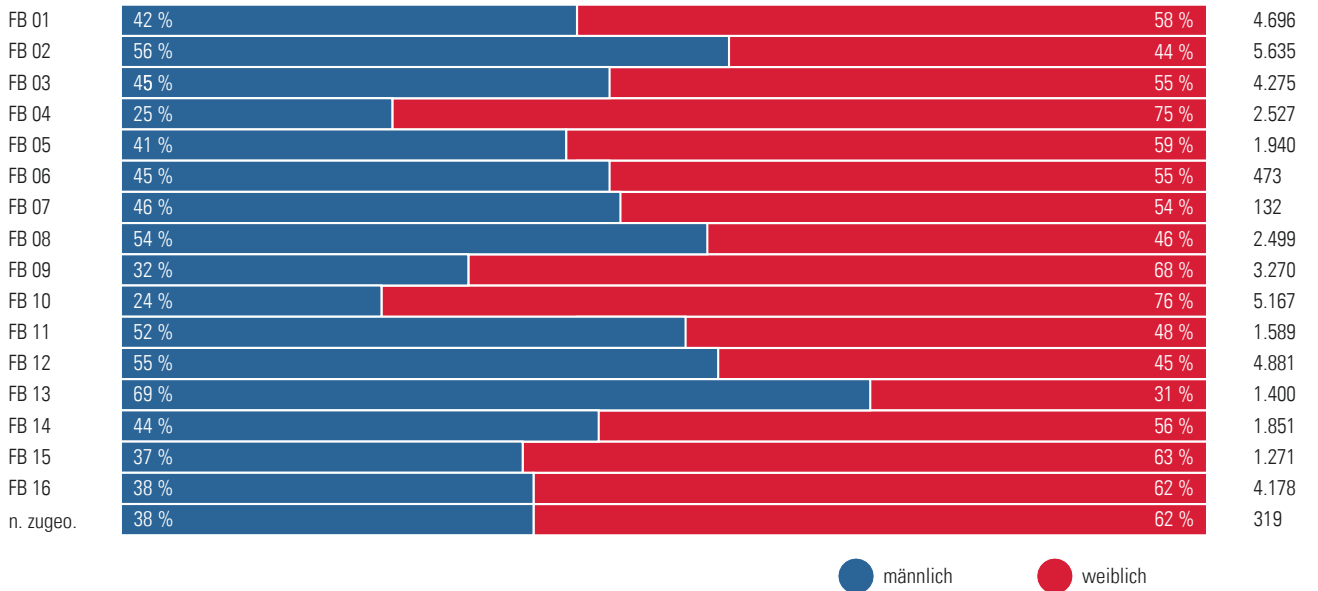
STUDIERENDE NACH FACHBEREICH UND FÄCHERGRUPPE DER AMTLICHEN STATISTIK



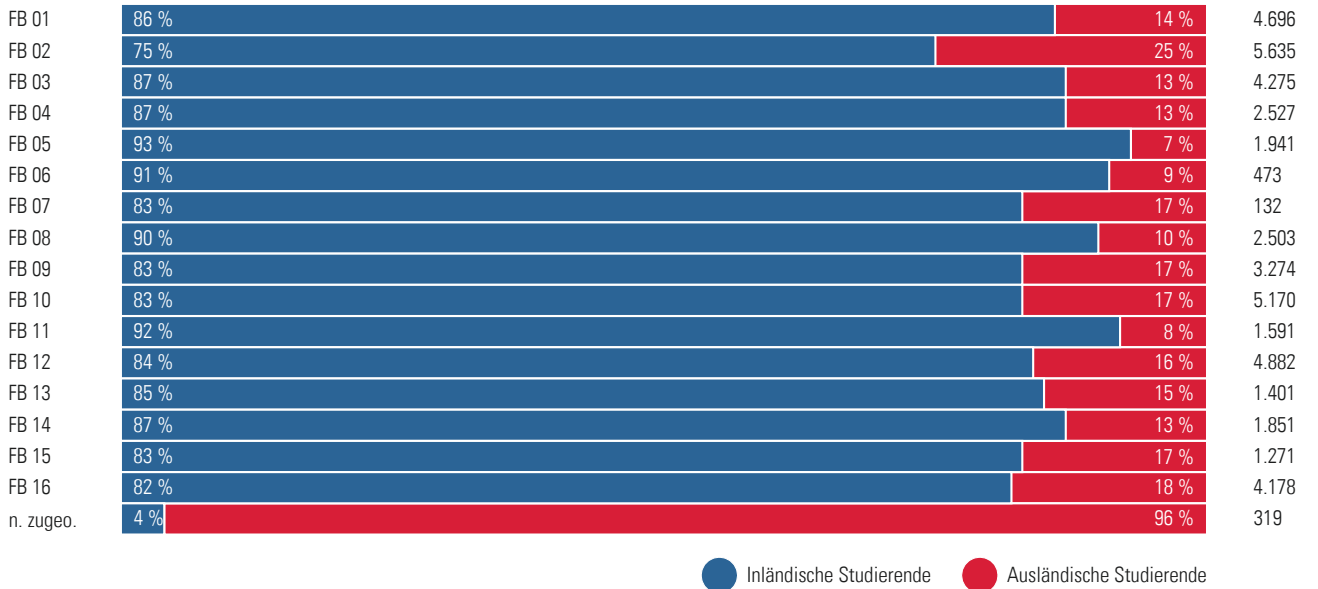
STUDIERENDE NACH ALTER UND GESCHLECHT



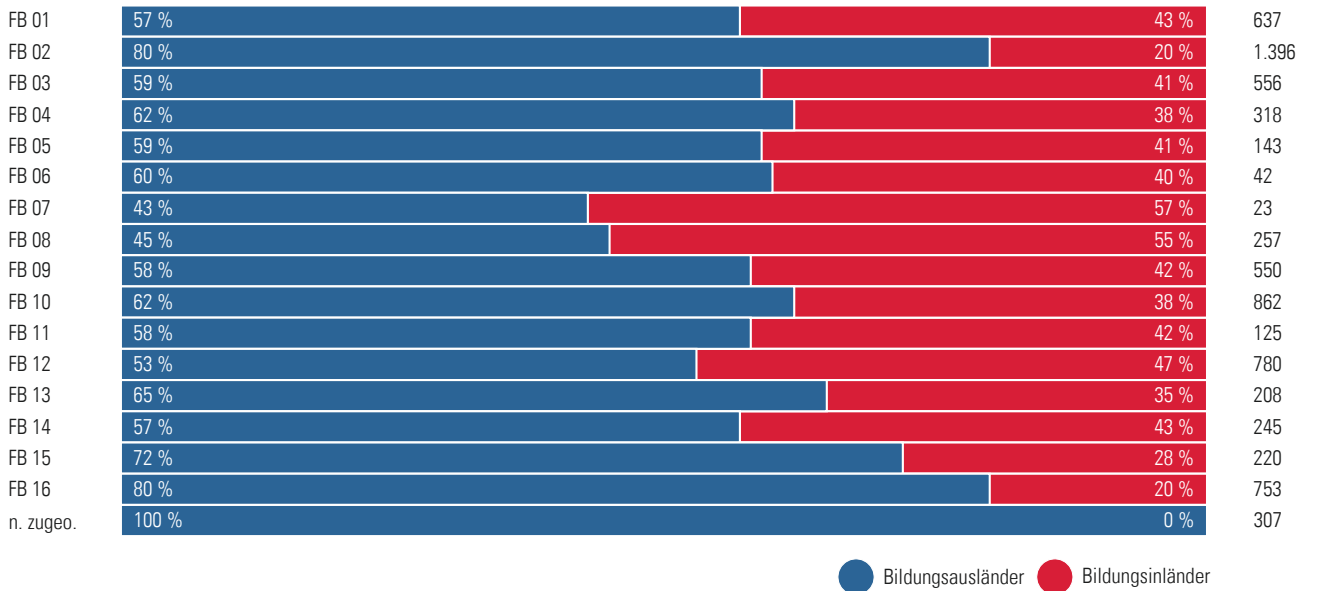
STUDIERENDE NACH FACHBEREICH UND GESCHLECHT



STUDIERENDE NACH FACHBEREICH UND STAATSANGEHÖRIGKEIT



AUSLÄNDISCHE STUDIENDE NACH FACHBEREICH UND BILDUNGSHERKUNFT



**Die Studierenden nach
Fachbereichen im
Wintersemester 2019/20**

A. Studierende nach Fachbereichen und Abschlüssen insgesamt, in der Regelstudienzeit, im 1. Fach- und 1. Hochschulsemester, nach Geschlecht und Bildungsherkunft im Wintersemester 2019/20

FB	Fach	HF / NF	Abschluss	Studierende insgesamt	In RSZ	1. Fachsem.	1. Hochschulsesem.	Weiblich	Männlich	Bildungs-inländer	Bildungs-ausländer
FB 01	Rechtswissenschaft			5.133	3.155	702	491	2.990	2.143	308	395
	Rechtswissenschaft	Hauptfach	Staatsexamen	4.442	2.689	531	435	2.618	1.824	279	138
			Abschluss im Ausl.	8	8	8	0	6	2	0	7
		Nebenfach	Promotion	154	154	18	3	72	82	2	57
			Bachelor	338	223	45	26	205	133	24	27
			Magister	13	1	0	0	6	7	2	0
	Rechtswissenschaft Ergebnis			4.955	3.055	602	464	2.907	2.048	307	229
	LL.M. Europäisches u. Internationales Wirtschaftsrecht	Hauptfach	Magister	4	2	2	1	1	3	1	0
	LL.M. Europäisches u. Internationales Wirtschaftsrecht Ergebnis			4	2	2	1	1	3	1	0
	LL.M. für im Ausland graduierte Juristinnen und Juristen	Hauptfach	Magister	40	23	23	6	22	18	0	37
	LL.M. für im Ausland graduierte Juristinnen und Juristen Ergebnis			40	23	23	6	22	18	0	37
	LL.M. Law and Finance	Hauptfach	Master	78	43	43	12	26	52	0	74
	LL.M. Law and Finance Ergebnis			78	43	43	12	26	52	0	74
	Master of Laws in Legal Theory (LL.M.)	Hauptfach	Master	31	20	20	4	15	16	0	30
	Master of Laws in Legal Theory (LL.M.) Ergebnis			31	20	20	4	15	16	0	30
	Master of Laws in International Banking, Securit. a. Finance	Hauptfach	Master	25	12	12	4	19	6	0	25
	Master of Laws in International Banking, Securit. a. Finance Ergebnis			25	12	12	4	19	6	0	25
FB 02	Wirtschaftswissenschaften			6.355	4.871	1.416	730	2.868	3.487	326	1.231
	Betriebswirtschaftslehre	Hauptfach	Master	442	280	139	13	185	257	20	62
			Promotion	86	86	8	2	31	55	2	12
		Nebenfach	Bachelor	286	217	18	6	168	118	14	38
			Magister	4	0	0	0	1	3	1	1
	Betriebswirtschaftslehre Ergebnis			818	583	165	21	385	433	37	113
	Volkswirtschaftslehre	Hauptfach	Promotion	33	33	5	2	11	22	3	11
		Nebenfach	Bachelor	176	121	13	9	81	95	19	14
			Magister	4	0	0	0	0	4	0	0
	Volkswirtschaftslehre Ergebnis			213	154	18	11	92	121	22	25
	Wirtschaftspädagogik	Hauptfach	Bachelor	235	194	86	61	163	72	24	5
			Master	188	121	54	0	129	59	15	8
			Promotion	2	2	0	0	1	1	0	0
	Wirtschaftspädagogik Ergebnis			425	317	140	61	293	132	39	13
	International Management	Hauptfach	Master	155	96	43	32	97	56	5	131
	International Management Ergebnis			155	96	43	32	97	58	5	131
	Wirtschaftswissenschaften	Hauptfach	Bachelor	3.791	3.044	706	512	1.552	2.239	203	442
			Abschluss im Ausl.	109	109	0	0	62	47	1	104
	Wirtschaftswissenschaften Ergebnis			3.900	3.153	815	512	1.614	2.286	204	546
	Modern East Asian Studies	Hauptfach	Master	100	62	24	15	80	20	0	50
	Modern East Asian Studies Ergebnis			100	62	24	15	80	20	0	50
	Quantitative Economics	Hauptfach	Master	1	1	1	0	1	0	0	1
	Quantitative Economics Ergebnis			1	1	1	0	1	0	0	1
	Master of Finance	Hauptfach	Master	56	54	1	0	21	35	2	18
	Master of Finance Ergebnis			56	54	1	0	21	35	2	18
	International Economics and Economic Policy	Hauptfach	Master	101	76	41	19	50	51	0	49
	International Economics and Economic Policy Ergebnis			101	76	41	19	50	51	0	49
	Money and Finance	Hauptfach	Master	125	85	44	24	54	71	4	78
	Money and Finance Ergebnis			125	85	44	24	54	71	4	78
	Graduate School of Economics, Finance and Management	Hauptfach	Master	152	72	36	16	61	91	5	83
			Promotion	172	94	23	9	67	105	5	90
	Graduate School of Economics, Finance and Management Ergebnis			324	166	59	25	128	196	10	173
	Master in Management (engl.)	Hauptfach	Master	2	0	0	0	2	0	0	2
	Master in Management (engl.) Ergebnis			2	0	0	0	2	0	0	2
	Pharma Business Administration	Hauptfach	Master	55	47	26	6	22	33	0	14
	Pharma Business Administration Ergebnis			55	47	26	6	22	33	0	14

FB	Fach	HF / NF	Abschluss	Studierende insgesamt	In RSZ	1. Fachsem.	1. Hochschulesem.	Weiblich	Männlich	Bildungs-inländer	Bildungs-ausländer
	Digital Transformation Management	Hauptfach	Master	80	77	39	4	29	51	3	18
	Digital Transformation Management Ergebnis			80	77	39	4	29	51	3	18
	FB 03 Gesellschaftswissenschaften			6.503	3.868	1.326	534	3.550	2.953	350	465
	Arbeitslehre	Nebenfach	LA Förderschule	1	0	0	0	0	0	0	0
	Arbeitslehre Ergebnis			1	0	0	0	1	0	0	0
	Politikwissenschaft	Hauptfach	Bachelor	1.510	943	297	185	652	858	83	132
			Master	216	104	63	1	110	106	9	13
			Magister	15	0	0	0	3	12	1	3
			Abschluss im Ausl.	15	15	15	0	11	4	0	15
			Promotion	76	76	14	3	34	42	4	17
		Nebenfach	Bachelor	562	376	122	63	303	259	32	43
			Magister	29	3	0	0	13	16	4	0
	Politikwissenschaft Ergebnis			2.423	1.517	511	252	1.126	1.297	133	223
	Sozialkunde	Hauptfach	LA Haupt-/Realschule	6	0	0	0	5	1	1	0
			LA Gymnasium	15	0	0	0	7	8	2	0
	Sozialkunde Ergebnis			21	0	0	0	12	9	3	0
	Soziologie	Hauptfach	Bachelor	1.487	827	262	158	966	521	107	88
			Master	430	192	108	4	289	141	11	20
			Magister	5	0	0	0	1	4	0	0
			Abschluss im Ausl.	17	17	16	0	7	7	0	17
			Promotion	49	49	2	1	26	23	3	11
		Nebenfach	Bachelor	689	464	154	65	363	326	26	57
			Magister	39	2	0	0	23	16	2	2
	Soziologie Ergebnis			2.716	1.551	542	228	1.678	1.038	149	195
	Politische Theorie	Hauptfach	Master	185	84	46	3	72	113	3	11
	Politische Theorie Ergebnis			185	84	46	3	72	113	3	11
	Internationale Studien/Friedens- und Konfliktforschung	Hauptfach	Master	291	148	62	3	186	105	7	6
	Internationale Studien/Friedens- und Konfliktforschung Ergebnis			291	148	62	3	186	105	7	6
	Politik und Wirtschaft	Hauptfach	LA Haupt-/Realschule	242	147	42	11	118	124	29	5
			LA Gymnasium	340	227	42	12	159	181	16	10
			LA Förderschule	58	44	14	7	34	24	2	2
	Politik und Wirtschaft Ergebnis			640	418	98	30	311	329	47	17
	Wirtschaftssoziologie	Hauptfach	Master	32	32	32	0	19	13	1	0
	Wirtschaftssoziologie Ergebnis			32	32	32	0	19	13	1	0
	Wirtschafts- und Finanzsoziologie	Hauptfach	Master	84	34	0	0	42	42	3	5
	Wirtschafts- und Finanzsoziologie Ergebnis			84	34	0	0	42	42	3	5
	Gender Studies	Nebenfach	Bachelor	109	83	35	18	102	7	4	8
			Magister	1	1	0	0	1	0	0	0
	Gender Studies Ergebnis			110	84	35	18	103	7	4	8
	FB 04 Erziehungswissenschaften			11.236	8.054	2.060	1.111	8.266	2.959	607	455
	Bildungswissenschaften Lehramt	Hauptfach	LA Grundschule	1.467	1.120	309	174	1.261	206	44	45
			LA Haupt-/Realschule	1.625	1.004	234	126	1.059	566	182	38
			LA Gymnasium	2.442	1.546	328	210	1.472	989	145	60
			LA Förderschule	732	611	175	104	570	162	16	8
	Bildungswissenschaften Lehramt Ergebnis			6.266	4.281	1.046	614	4.362	1.903	387	151
	Grundwissenschaften Lehramt	Hauptfach	LA Grundschule	4	4	4	3	4	0	0	0
			LA Haupt-/Realschule	3	0	0	0	1	2	1	0
			LA Gymnasium	13	0	0	0	7	6	2	0
			LA Förderschule	1	0	0	0	0	0	0	0
	Grundwissenschaften Lehramt Ergebnis			21	4	4	3	12	9	3	0

FB	Fach	HF / NF	Abschluss	Studierende insgesamt	In RSZ	1. Fachsem.	1. Hochschulesem.	Weiblich	Männlich	Bildungs-inländer	Bildungs-ausländer
	Erziehungswissenschaft	Hauptfach	Bachelor	1.341	929	228	137	1.090	251	87	151
			Master	495	298	97	1	406	89	23	40
			Diplom	20	0	0	0	11	9	0	0
			Magister	6	0	0	0	5	1	0	1
			Abschluss im Ausl.	3	3	3	0	2	0	0	3
			Promotion	57	57	6	0	42	15	1	3
		Nebenfach	Bachelor	495	329	62	24	316	179	21	51
			Magister	31	4	0	0	24	7	4	5
	Erziehungswissenschaft Ergebnis			2.448	1.620	396	162	1.895	553	136	254
	Lernhilfe/Lernbehindertenpädagogik	Hauptfach	LA Förderschule	616	525	151	83	480	136	15	8
	Lernhilfe/Lernbehindertenpädagogik Ergebnis			616	525	151	83	480	136	15	8
	Erziehungshilfe	Hauptfach	LA Förderschule	495	441	134	74	381	114	11	8
	Erziehungshilfe Ergebnis			495	441	134	74	381	114	11	8
	Praktisch Bildbare	Hauptfach	LA Förderschule	450	382	95	51	349	101	10	4
	Praktisch Bildbare Ergebnis			450	382	95	51	349	101	10	4
	Sachunterricht	Hauptfach	LA Grundschule	816	682	212	114	694	122	25	26
	Sachunterricht Ergebnis			816	682	212	114	694	122	25	26
	Islamische Religion	Hauptfach	LA Haupt-/Realschule	83	79	15	8	67	16	14	2
			LA Gymnasium	41	40	7	2	26	15	6	2
	Islamische Religion Ergebnis			124	119	22	10	93	31	20	4
	FB 05 Psychologie und Sportwissenschaften			2.542	1.621	547	175	1.484	1.057	76	90
	Sportwissenschaft	Hauptfach	Bachelor	500	308	118	67	187	312	21	14
			Abschluss im Ausl.	1	1	1	0	1	0	0	1
			Promotion	5	5	0	0	4	1	1	3
	Sportwissenschaft Ergebnis			506	314	119	68	189	316	22	18
	Sport	Hauptfach	LA Grundschule	147	107	33	4	103	44	1	1
			LA Haupt-/Realschule	239	120	25	8	82	157	19	2
			LA Gymnasium	307	188	39	9	107	200	8	6
			LA Förderschule	75	57	11	4	49	26	1	0
	Sport Ergebnis			768	472	108	25	341	427	29	9
	Psychologie	Hauptfach	Bachelor	475	354	123	80	363	112	16	34
			Master	390	239	120	4	322	68	4	7
			Diplom	1	0	0	0	1	0	0	0
			Abschluss im Ausl.	5	5	5	0	3	2	0	3
			Promotion	69	69	8	0	55	14	1	10
		Nebenfach	Bachelor	2	0	0	0	1	1	0	1
			Magister	3	0	0	0	2	1	0	0
	Psychologie Ergebnis			945	667	256	81	747	198	21	55
	Sports Medical Training	Hauptfach	Master	16	0	0	0	6	10	1	0
	Sports Medical Training Ergebnis			16	0	0	0	6	10	1	0
	Sportmed. Training/Leistungsphys. (Sports Medical Training)	Hauptfach	Master	77	43	24	1	37	40	2	3
	Sportmed. Training/Leistungsphys. (Sports Medical Training) Ergebnis			77	43	24	1	37	40	2	3
	Kinder- und Jugendlichenpsychotherapie	Hauptfach	Abschlusszeugnis	63	36	6	0	60	3	0	1
	Kinder- und Jugendlichenpsychotherapie Ergebnis			63	36	6	0	60	3	0	1
	Psychoanalyse	Nebenfach	Magister	1	0	0	0	1	0	1	0
	Psychoanalyse Ergebnis			1	0	0	0	1	0	1	0
	Ausbildungsprogramm Psychologische Psychotherapie	Hauptfach	Abschlusszeugnis	82	52	18	0	62	20	0	3
	Ausbildungsprogramm Psychologische Psychotherapie Ergebnis			82	52	18	0	62	20	0	3
	Sozialwissenschaften des Sports	Hauptfach	Master	83	36	16	0	40	43	0	1
			Promotion	1	1	0	0	1	0	0	0
	Sozialwissenschaften des Sports Ergebnis			84	37	16	0	41	43	0	1

FB	Fach	HF / NF	Abschluss	Studierende insgesamt	In RSZ	1. Fachsem.	1. Hochschulesem.	Weiblich	Männlich	Bildungs-inländer	Bildungs-ausländer
FB 06	Evangelische Theologie			1.067	741	192	88	699	368	44	37
	Evangelische Theologie	Hauptfach	LA Grundschule LA Haupt-/Realschule	148 166	105 108	20 15	14 9	139 123	9 43	1 2	2 2
			LA Gymnasium LA Förderschule Diplom kirchliche Prüfung Promotion	90 27 27 12 17	56 22 0 0 17	16 3 0 0 0	10 2 0 0 0	59 23 15 7 8	31 4 12 9 9	2 0 1 0 1	1 0 0 5 5
	Evangelische Theologie Ergebnis			487	308	54	35	372	115	7	10
	Religionswissenschaft	Hauptfach	Bachelor Master Magister Zusatzstudium Promotion	122 36 2 1 2	85 21 0 1 2	32 6 0 0 1	14 6 0 0 0	74 21 1 1 0	48 15 1 0 2	9 2 0 0 0	6 5 1 0 0
		Nebenfach	Bachelor Magister	221 2	177 0	75 0	31 0	130 2	91 0	21 0	8 0
	Religionswissenschaft Ergebnis			386	286	114	45	229	157	32	20
	Vergleichende Religionswissenschaft	Hauptfach	Master	3	0	0	0	3	0	0	0
	Vergleichende Religionswissenschaft Ergebnis			3	0	0	0	3	0	0	0
	Evangel. Theologie (Magister Theologiae)	Hauptfach	Magister	191	147	24	8	95	96	5	7
	Evangel. Theologie (Magister Theologiae) Ergebnis			191	147	24	8	95	96	5	7
FB 07	Katholische Theologie			481	324	82	46	337	144	52	16
	Katholische Theologie	Hauptfach	Bachelor LA Grundschule LA Haupt-/Realschule LA Gymnasium LA Förderschule Magister Promotion	39 110 112 87 21 4 7	29 82 69 47 19 0 7	14 24 9 9 6 0 0	9 13 4 8 3 0 0	19 101 84 57 20 1 1	20 9 28 30 1 3 6	3 5 17 11 1 0 2	1 1 4 2 0 0 2
		Nebenfach	Bachelor Magister	76 3	58 0	15 0	9 0	45 1	31 2	9 1	1 0
	Katholische Theologie Ergebnis			459	311	77	46	329	130	48	11
	Religionsphilosophie	Hauptfach	Master Magister Promotion Bachelor Magister	8 2 5 2 1	4 0 5 0 0	3 0 0 0 0	0 0 0 0 0	3 1 2 2 1	5 1 3 2 0	2 1 0 1 0	2 0 3 0 0
	Religionsphilosophie Ergebnis			18	9	3	0	7	11	4	5
	Religiöse Kommunikation: Interkult. u. mediale Perspektiven	Hauptfach	Master	4	4	2	0	1	3	0	0
	Religiöse Kommunikation: Interkult. u. mediale Perspektiven Ergebnis			4	4	2	0	1	3	0	0

FB	Fach	HF / NF	Abschluss	Studierende insgesamt	In RSZ	1. Fachsem.	1. Hochschulesem.	Weiblich	Männlich	Bildungs-inländer	Bildungs-ausländer
FB 08	Philosophie und Geschichtswissenschaften			6.591	4.333	1.617	831	3.283	3.300	383	243
	Geschichte	Hauptfach	Bachelor	431	332	98	62	151	279	21	15
			Master	42	25	15	0	15	27	1	1
			LA Haupt-/Realschule	455	306	79	40	277	178	55	12
			LA Gymnasium	479	289	72	46	249	230	22	9
			LA Förderschule	54	50	11	4	36	18	1	0
			Magister	20	1	0	0	8	12	0	1
			Zusatzstudium	2	2	0	0	1	1	0	0
			Abschluss im Ausl.	2	2	1	0	1	1	0	2
			Promotion	28	28	2	0	9	19	0	2
		Nebenfach	Bachelor	945	671	246	139	424	520	48	49
			Magister	27	8	0	0	11	16	1	1
	Geschichte Ergebnis			2.485	1.714	524	291	1.182	1.301	149	92
	Geschichte Profilbildung intern	Nebenfach	Bachelor	51	51	29	16	19	32	1	1
	Geschichte Profilbildung intern Ergebnis			51	51	29	16	19	32	1	1
	Philosophie	Hauptfach	Bachelor	775	540	281	154	319	453	45	24
			Master	145	89	32	3	58	87	5	16
			LA Gymnasium	542	374	92	41	326	215	35	9
			Magister	74	0	0	0	21	63	5	1
			Zusatzstudium	2	2	0	0	1	1	0	0
			Abschluss im Ausl.	8	8	7	0	2	6	0	7
			Promotion	37	37	0	0	12	25	0	11
		Nebenfach	Bachelor	1.050	767	369	209	522	526	67	24
			Magister	24	5	0	0	12	12	2	0
	Philosophie Ergebnis			2.657	1.822	781	407	1.273	1.378	159	92
	Ethnologie	Hauptfach	Bachelor	479	219	77	46	293	186	24	19
			Master	35	17	0	0	27	8	0	3
			Magister	15	0	0	0	10	5	0	0
			Zusatzstudium	1	1	0	0	1	0	0	0
			Promotion	19	19	3	0	11	8	0	10
		Nebenfach	Bachelor	509	250	121	49	319	190	37	17
			Magister	13	4	0	0	7	6	0	0
	Ethnologie Ergebnis			1.071	510	201	95	668	403	62	49
	Alte Geschichte	Hauptfach	Promotion	4	4	0	0	0	4	0	0
	Alte Geschichte Ergebnis			4	4	0	0	0	4	0	0
	Mittlere und neuere Geschichte	Hauptfach	Magister	21	0	0	0	8	13	1	0
			Promotion	18	18	0	0	7	11	0	0
		Nebenfach	Magister	5	0	0	0	2	3	0	1
	Mittlere und neuere Geschichte Ergebnis			44	18	0	0	17	27	1	1
	Geschichte (mit Auflagen)	Hauptfach	Master	13	6	4	0	7	6	0	0
	Geschichte (mit Auflagen) Ergebnis			13	6	4	0	7	6	0	0
	Geschichte u. Philosophie d. Wissenschaften	Nebenfach	Bachelor	230	179	52	22	95	135	10	6
			Magister	10	3	0	0	4	6	0	0
	Geschichte u. Philosophie d. Wissenschaften Ergebnis			240	182	52	22	99	141	10	6
	Sozial- und Kulturanthropologie	Hauptfach	Master	26	26	26	0	18	8	1	2
	Sozial- und Kulturanthropologie Ergebnis			26	26	26	0	18	8	1	2

FB	Fach	HF / NF	Abschluss	Studierende insgesamt	In RSZ	1. Fachsem.	1. Hochschulesem.	Weiblich	Männlich	Bildungs-inländer	Bildungs-ausländer
FB 09 Sprach- und Kulturwissenschaften	Afrikanische Sprachwissenschaften	Hauptfach	Master Promotion	6.747	4.489	1.636	801	4.478	2.259	476	524
	Afrikanische Sprachwissenschaften Ergebnis										
	Klassische Sprachwissenschaften	Hauptfach	Bachelor	58	39	1	0	3	0	0	1
	Klassische Sprachwissenschaften Ergebnis										
	Klassische Archäologie	Hauptfach	Master Magister Zusatzstudium Zusatzstudium Abschluss im Ausl. Promotion	15 3 2 2 5	6 0 2 2 5	6 0 0 2 0	0 0 0 0 0	6 2 2 2 5	9 2 0 0 0	0 1 0 0 0	0 0 0 0 0
	Klassische Archäologie Ergebnis	Nebenfach	Bachelor Magister	177 271	126 180	41 50	24 25	106 160	70 110	11 16	8 12
	Südostasienwissenschaften	Hauptfach	Magister	1	0	0	0	1	0	0	0
	Südostasienwissenschaften Ergebnis	Nebenfach	Promotion Bachelor	8 1	8 1	0 1	0 1	3 1	5 0	0 0	6 0
	Griechisch	Hauptfach	LA Gymnasium	10	9	1	1	5	5	0	6
	Griechisch Ergebnis	Nebenfach	LA Gymnasium	17	12	2	1	12	5	1	0
	Japanologie	Hauptfach	Bachelor Magister	381 3	264 0	119 0	65 0	218 0	163 0	32 0	20 1
	Japanologie Ergebnis	Nebenfach	Bachelor Magister	5 4 201	5 4 145	3 1 72	0 0 37	4 2 119	1 2 80	0 0 16	5 1 22
	Japanologie Ergebnis	Hauptfach	LA Grundschule LA Haupt-/Realschule LA Gymnasium LA Förderschule	596 83 200 38	418 57 147 29	195 13 23 5	102 2 5 3	348 68 168 35	246 15 31 3	48 9 9 0	49 1 3 0
	Kunsterziehung	Hauptfach	Bachelor Magister	637 133	449 56	150 14	86 1	507 119	129 14	44 5	41 11
	Kunsterziehung Ergebnis	Nebenfach	Magister Zusatzstudium Abschluss im Ausl. Promotion	43 3 3 41	1 3 3 41	0 0 3 0	0 0 0 0	32 3 2 24	11 0 1 17	3 0 0 2	2 1 3 8
	Kunstgeschichte	Hauptfach	Bachelor Magister	654 30	466 3	168 0	100 0	435 15	218 15	45 0	39 3
	Kunstgeschichte Ergebnis	Hauptfach	LA Gymnasium	1.544	1.022	335	187	1.137	405	99	108
	Latein	Hauptfach	LA Gymnasium	111	57	8	5	63	48	9	1
	Latein Ergebnis	Hauptfach	LA Grundschule LA Haupt-/Realschule LA Förderschule	54 40 18	32 26 14	6 2 2	4 0 1	7 24 15	4 16 3	1 1 0	0 0 0
	Musik	Hauptfach	LA Förderschule	112	72	10	5	86	26	2	0
	Musik Ergebnis										

FB	Fach	HF / NF	Abschluss	Studierende insgesamt	In RSZ	1. Fachsem.	1. Hochschulesem.	Weiblich	Männlich	Bildungs-inländer	Bildungs-ausländer
	Musikwissenschaft	Hauptfach	Bachelor	274	178	64	36	146	127	14	18
			Master	32	18	10	3	20	12	3	6
			Magister	45	0	0	0	22	23	4	7
			Zusatzstudium	5	5	0	0	3	2	0	0
			Abschluss im Ausl.	1	1	1	0	0	1	0	1
			Promotion	12	12	0	0	4	8	0	5
		Nebenfach	Bachelor	200	153	68	38	101	99	9	17
			Magister	6	0	0	0	4	2	1	1
				575	367	143	77	300	274	31	55
	Musikwissenschaft Ergebnis	Hauptfach	Promotion	1	1	0	0	1	0	0	0
	Orientalistik Ergebnis	Hauptfach	LA Gymnasium	1	1	0	0	1	0	0	0
	Russisch			2	0	0	0	2	0	0	1
	Russisch Ergebnis	Hauptfach	Bachelor	2	0	0	0	2	0	0	1
			Master	19	7	7	1	14	5	1	4
			Promotion	5	5	2	0	4	1	0	3
		Nebenfach	Bachelor	145	99	44	15	99	46	11	18
			Magister	3	0	0	0	3	0	1	0
	Sinologie Ergebnis	Hauptfach	Promotion	303	203	78	26	201	102	21	40
	Turkologie			1	1	0	0	0	1	0	1
	Turkologie Ergebnis	Hauptfach	Bachelor	1	1	0	0	0	1	0	1
			Master	102	70	27	18	65	37	4	3
			Promotion	6	0	0	0	5	1	0	0
			Abschluss im Ausl.	1	1	1	0	1	1	0	1
			Promotion	3	3	1	0	2	1	0	0
		Nebenfach	Bachelor	162	113	38	14	110	52	11	7
			Magister	3	0	0	0	2	1	0	1
	Kulturanthropologie und Europäische Ethnologie Ergebnis	Hauptfach	Bachelor	277	187	67	32	185	92	15	12
	Judaistik			32	20	9	2	21	11	0	3
			Master	5	4	1	1	3	2	0	1
			Magister	2	0	0	0	2	0	0	0
			Zusatzstudium	1	1	0	0	1	0	0	0
			Promotion	2	2	0	0	2	0	0	0
		Nebenfach	Bachelor	37	29	14	4	18	19	1	1
			Magister	3	1	0	0	2	1	1	0
	Judaistik Ergebnis	Hauptfach	Master	82	57	24	7	49	33	2	5
			Magister	47	44	17	2	40	7	3	5
			Promotion	17	0	0	0	12	5	2	0
		Nebenfach	Bachelor	10	10	0	0	8	2	0	0
			Magister	141	80	24	10	117	24	7	8
				4	0	0	0	4	0	0	1
	Kunst - Medien - Kulturelle Bildung Ergebnis	Hauptfach	Magister	219	134	41	12	181	38	12	14
	Altorientalische Philologie			2	0	0	0	2	0	0	1
	Altorientalische Philologie Ergebnis	Nebenfach	Bachelor	2	0	0	0	2	0	0	1
	Archäometrie			50	37	9	2	27	23	0	1
			Magister	1	1	0	0	1	0	0	1
	Archäometrie Ergebnis			51	37	9	2	28	23	0	2

FB	Fach	HF / NF	Abschluss	Studierende insgesamt	In RSZ	1. Fachsem.	1. Hochschulsem.	Weiblich	Männlich	Bildungs-inländer	Bildungs-ausländer
	Archäologie und Kulturgeschichte des Vorderen Orients	Hauptfach	Bachelor	42	26	0	0	23	19	2	4
			Master	6	0	0	0	2	4	0	0
			Magister	3	0	0	0	3	0	0	2
			Promotion	5	5	0	0	4	1	0	1
		Nebenfach	Bachelor	72	52	3	3	42	30	2	7
			Magister	2	0	0	0	0	2	0	0
	Archäologie und Kulturgeschichte des Vorderen Orients Ergebnis			130	83	3	3	74	56	4	14
	Vergleichende Sprachwissenschaften	Hauptfach	Abschluss im Ausl. Promotion	1	1	1	0	1	0	0	1
			Promotion	6	6	0	0	3	3	1	3
	Vergleichende Sprachwissenschaften Ergebnis			7	7	1	0	4	3	1	4
	Phonetik	Hauptfach	Promotion	2	2	1	0	1	1	0	1
	Phonetik Ergebnis			2	2	1	0	1	1	0	1
	Griechische Philologie	Hauptfach	Bachelor	30	27	12	11	12	18	3	0
			Zusatzstudium	1	1	0	0	1	0	0	0
			Promotion	2	2	0	0	1	1	0	0
		Nebenfach	Bachelor	59	45	15	6	31	28	5	2
			Magister	1	0	0	0	0	0	0	0
	Griechische Philologie Ergebnis			93	75	27	17	45	48	8	2
	Vor- u. Frühgeschichtliche Archäologie	Hauptfach	Bachelor	66	41	2	1	35	31	0	6
			Master	5	0	0	0	4	1	0	0
			Magister	2	0	0	0	2	0	0	1
			Zusatzstudium	2	2	0	0	1	1	0	0
			Abschluss im Ausl.	1	1	1	0	0	1	0	1
			Promotion	13	13	0	0	5	8	0	2
		Nebenfach	Bachelor	96	72	25	20	43	52	7	1
			Magister	5	1	0	0	2	3	1	0
	Vor- u. Frühgeschichtliche Archäologie Ergebnis			190	130	28	21	92	97	8	11
	Archäologie und Geschichte der römischen Provinzen	Hauptfach	Bachelor	29	14	1	0	12	17	1	0
			Master	7	2	2	0	0	7	0	0
			Promotion	2	2	0	0	0	2	0	0
		Nebenfach	Bachelor	50	33	2	0	20	30	2	1
			Magister	1	0	0	0	0	1	0	0
	Archäologie und Geschichte der römischen Provinzen Ergebnis			89	51	5	0	32	57	3	1
	Lateinische Philologie	Hauptfach	Bachelor	26	18	4	2	13	13	1	0
			Master	1	0	0	0	1	0	0	0
			Magister	1	0	0	0	0	1	0	0
			Promotion	6	6	0	0	5	1	0	0
		Nebenfach	Bachelor	36	25	9	6	12	24	0	3
			Magister	3	0	0	0	0	0	1	0
	Lateinische Philologie Ergebnis			73	49	13	8	31	42	2	3
	Archäologische Wissenschaften	Hauptfach	Bachelor	70	70	59	32	32	37	3	0
	Archäologische Wissenschaften Ergebnis			70	70	59	32	32	37	3	0
	Empirische Sprachwissenschaft	Hauptfach	Bachelor	20	5	4	0	13	7	2	2
			Master	22	7	3	3	16	6	2	6
			Abschluss im Ausl.	1	1	1	0	1	0	0	1
		Nebenfach	Bachelor	21	9	8	4	14	7	1	2
			Magister	5	0	0	0	4	0	0	0
	Empirische Sprachwissenschaft Ergebnis			69	28	20	7	48	21	5	11
	Islamische Religion	Hauptfach	Master	20	0	0	0	12	8	2	2
	Islamische Religion Ergebnis			20	0	0	0	12	8	2	2
	Sprachen und Kulturen Südostasiens	Hauptfach	Bachelor	82	42	18	10	62	20	5	8
			Magister	1	1	0	0	1	0	0	0
		Nebenfach	Bachelor	66	47	20	10	48	18	2	8
			Magister	1	0	0	0	1	0	0	0
	Sprachen und Kulturen Südostasiens Ergebnis			150	90	38	20	112	38	7	16

FB	Fach	HF / NF	Abschluss	Studierende insgesamt	In RSZ	1. Fachsem.	1. Hochschulesem.	Weiblich	Männlich	Bildungs-inländer	Bildungs-ausländer
	Islamische Studien	Hauptfach	Bachelor	216	98	31	16	151	65	46	12
			Master	68	30	17	2	36	32	20	8
			Abschluss im Ausl.	1	1	1	0	1	0	0	1
			Promotion	8	8	0	0	4	4	0	2
	Islamische Studien Ergebnis			293	137	49	18	192	101	66	23
	Curatorial Studies	Hauptfach	Master	67	25	15	2	53	14	1	10
	Curatorial Studies Ergebnis			67	25	15	2	53	14	1	10
	Empirische Sprachwissenschaft	Hauptfach	Bachelor	237	165	70	29	186	51	23	20
			Master	22	8	8	0	16	6	0	3
			Promotion	4	4	0	0	4	0	1	3
		Nebenfach	Bachelor	284	204	108	53	186	98	37	14
			Magister	4	2	0	0	3	1	1	0
	Empirische Sprachwissenschaft Ergebnis			551	383	186	82	395	156	62	40
	Japan in der Welt	Hauptfach	Master	18	5	2	0	12	6	0	1
	Japan in der Welt Ergebnis			18	5	2	0	12	6	0	1
	Southeast Asian Studies	Hauptfach	Master	38	20	9	4	27	11	2	25
			Promotion	5	5	3	3	3	2	0	5
	Southeast Asian Studies Ergebnis			43	25	12	7	30	13	2	30
	Archäologie von Münze, Geld und von Wirtschaft in der Antike	Hauptfach	Bachelor	9	7	0	0	2	7	0	0
			Master	3	1	1	1	1	2	0	1
			Promotion	2	2	0	0	2	0	0	0
		Nebenfach	Bachelor	34	31	25	17	6	27	0	1
	Archäologie von Münze, Geld und von Wirtschaft in der Antike Ergebnis			48	41	26	18	11	36	0	2
	Science and Technology Studies	Hauptfach	Master	43	32	16	11	27	16	0	21
	Science and Technology Studies Ergebnis			43	32	16	11	27	16	0	21
	Koreastudien	Nebenfach	Bachelor	186	180	87	44	153	33	22	16
	Koreastudien Ergebnis			186	180	87	44	153	33	22	16
	Vorderasiatische Archäologie	Nebenfach	Bachelor	1	1	1	1	0	1	0	0
	Vorderasiatische Archäologie Ergebnis			1	1	1	1	0	1	0	0
	Altorientalische Philologie	Nebenfach	Bachelor	15	15	14	7	8	7	1	0
	Altorientalische Philologie Ergebnis			15	15	14	7	8	7	1	0
	Jüdische Geschichte und Kultur	Nebenfach	Bachelor	9	9	9	5	3	6	0	0
	Jüdische Geschichte und Kultur Ergebnis			9	9	9	5	3	6	0	0
	Sprache und Gesellschaft in Afrika	Hauptfach	Master	4	4	4	0	3	1	1	0
	Sprache und Gesellschaft in Afrika Ergebnis			4	4	4	0	3	1	1	0
	FB 10 Neuere Philologien			9.663	6.347	1.766	886	7.396	2.261	592	763
	American Studies	Hauptfach	Bachelor	246	139	33	17	170	76	32	14
			Master	61	38	22	5	44	17	4	17
			Magister	17	0	0	0	9	8	1	4
			Promotion	10	10	0	0	2	3	0	2
		Nebenfach	Bachelor	239	177	48	35	158	81	25	14
			Magister	8	0	0	0	6	2	0	2
	American Studies Ergebnis			581	364	103	57	394	187	62	53
	Englisch/Anglistik	Hauptfach	LA Grundschule	269	204	45	24	236	33	8	14
			LA Haupt-/Realschule	301	201	37	16	219	82	28	17
			LA Gymnasium	727	517	96	63	503	224	42	27
			LA Förderschule	46	37	8	5	37	9	2	0
	Englisch/Anglistik Ergebnis			1.343	959	186	108	995	348	80	58
	Französisch	Hauptfach	LA Haupt-/Realschule	75	39	4	1	59	16	11	10
			LA Gymnasium	231	140	25	14	186	45	23	13
	Französisch Ergebnis			306	179	29	15	245	61	34	23

FB	Fach	HF / NF	Abschluss	Studierende insgesamt	In RSZ	1. Fachsem.	1. Hochschulesem.	Weiblich	Männlich	Bildungs-inländer	Bildungs-ausländer
	Deutsch	Hauptfach	LA Grundschule LA Haupt-/Realschule	1.481 422	1.166 277	317 61	177 29	1.271 354	210 68	44	47
			LA Gymnasium LA Förderschule	586 305	357 261	62 74	37 44	450 256	136 49	18	10
	Deutsch Ergebnis			2.794	2.061	514	287	2.331	463	113	79
	Italienisch	Hauptfach	LA Gymnasium	38	18	2	0	23	15	8	6
	Italienisch Ergebnis			38	18	2	0	23	15	8	6
	Skandinavistik	Hauptfach	Bachelor Master	83 12	50 5	28 3	13 0	54 7	28 5	3	2
			Magister Zusatzstudium	14 3	0 3	0 0	0 0	10 3	4 0	1	0
		Nebenfach	Promotion Bachelor Magister	2 124 3	2 85 0	0 43 0	0 26 0	1 77 3	1 46 0	0	0
	Skandinavistik Ergebnis			241	145	74	39	155	84	8	11
	Theater-, Film- und Medienwissenschaft	Hauptfach	Bachelor Master	318 105	206 43	78 21	51 0	237 71	81 34	14	43
			Magister Abschluss im Ausl.	15 6	0 6	0 6	0 0	9 4	6 2	1	2
			Promotion Bachelor	12 2	12 0	2 0	2 0	6 0	6 0	0	6
		Nebenfach	Bachelor Magister	2 3	0 0	0 0	0 0	2 2	0 0	0	0
	Theater-, Film- und Medienwissenschaft Ergebnis			461	267	107	53	329	132	18	63
	Romanistik	Hauptfach	Bachelor Magister	255 41	144 0	43 0	19 0	189 25	66 16	28	44
			Zusatzstudium Abschluss im Ausl.	1 14	1 14	0 14	0 0	1 9	0 5	0	0
		Nebenfach	Promotion Bachelor Magister	8 292 23	8 195 0	0 46 0	0 24 0	4 219 16	4 72 7	0	3
	Romanistik Ergebnis			634	362	103	43	463	170	65	118
	Spanisch	Hauptfach	LA Gymnasium	268	158	27	18	206	62	39	30
	Spanisch Ergebnis			268	158	27	18	206	62	39	30
	Allgemeine und vergleichende Literaturwissenschaft	Hauptfach	Bachelor Magister	253 8	162 0	84 0	45 0	197 6	55 2	8	7
			Zusatzstudium Abschluss im Ausl.	1 6	1 6	0 6	0 0	0 5	1 0	0	0
		Nebenfach	Promotion	10	10	0	0	4	6	0	5
	Allgemeine und vergleichende Literaturwissenschaft Ergebnis			278	179	90	45	212	65	9	18
	English Studies	Hauptfach	Bachelor Magister	304 23	203 1	48 0	38 0	250 13	53 10	29	31
			Abschluss im Ausl.	4	4	4	0	4	0	1	3
		Nebenfach	Promotion Bachelor Magister	12 311 8	12 209 1	0 76 0	0 39 0	8 223 6	4 87 2	0	17
	English Studies Ergebnis			662	430	128	77	504	156	59	58
	Germanistik	Hauptfach	Bachelor Magister	855 38	541 1	138 0	77 0	636 25	219 13	52	50
			Zusatzstudium Abschluss im Ausl.	3 15	3 15	0 14	0 0	2 8	1 7	0	1
		Nebenfach	Promotion Bachelor Magister	36 300 29	36 194 1	0 43 0	0 28 0	22 213 14	14 87 15	0	3
	Germanistik Ergebnis			1.276	791	195	105	920	356	70	109

FB	Fach	HF / NF	Abschluss	Studierende insgesamt	In RSZ	1. Fachsem.	1. Hochschulesem.	Weiblich	Männlich	Bildungs-inländer	Bildungs-ausländer
	Linguistics	Hauptfach	Master	39	26	10	5	27	12	1	18
	Linguistics Ergebnis			39	26	10	5	27	12	1	18
	Buch- und Medienpraxis	Hauptfach	Abschlusszeugnis		7	7	0	0	0	0	0
	Buch- und Medienpraxis Ergebnis			7	7	7	0	7	0	0	0
	Linguistik	Hauptfach	Bachelor	136	85	33	15	105	31	10	16
			Master	3	0	0	0	3	0	0	0
			Abschluss im Ausl.	2	2	2	0	1	1	0	2
			Promotion	6	6	1	1	5	1	0	3
	Linguistik Ergebnis			147	93	36	16	114	33	10	21
	Dramaturgie	Hauptfach	Master	24	10	5	1	21	3	1	4
			Abschluss im Ausl.	1	1	0	0	0	0	0	1
	Dramaturgie Ergebnis			25	11	5	1	21	4	1	5
	Kognitive Linguistik	Hauptfach	Master	1	0	0	0	1	0	0	0
			Promotion	2	2	0	0	1	1	0	1
	Kognitive Linguistik Ergebnis			3	2	0	0	2	1	0	1
	Audiovisual and Cinema Studies	Hauptfach	Master	26	11	6	1	20	6	1	1
			Abschluss im Ausl.	1	1	1	0	0	1	0	1
	Audiovisual and Cinema Studies Ergebnis			27	12	7	1	20	7	1	2
	Romanistische Linguistik	Hauptfach	Master	4	0	0	0	3	0	0	1
	Romanistische Linguistik Ergebnis			4	0	0	0	3	1	0	1
	Anglophone Literatures	Hauptfach	Master	72	45	23	9	63	9	0	36
	Anglophone Literatures Ergebnis			72	45	23	9	63	9	0	36
	Deutsche Literatur	Hauptfach	Master	132	54	13	0	109	23	2	8
	Deutsche Literatur Ergebnis			132	54	13	0	109	23	2	8
	Filmkultur	Hauptfach	Master	65	24	10	1	44	21	1	7
	Filmkultur Ergebnis			65	24	10	1	44	21	1	7
	Moving Cultures	Hauptfach	Master	65	30	18	1	59	6	4	8
	Moving Cultures Ergebnis			65	30	18	1	59	6	4	8
	Ästhetik	Hauptfach	Master	80	47	25	1	54	26	1	5
	Ästhetik Ergebnis			80	47	25	1	54	26	1	5
	Comparative Literature	Hauptfach	Master	43	25	16	0	36	7	1	3
	Comparative Literature Ergebnis			43	25	16	0	36	7	1	3
	Romanistische Literatur- und Kulturwissenschaft	Hauptfach	Master	17	12	6	0	15	2	2	3
	Romanistische Literatur- und Kulturwissenschaft Ergebnis			17	12	6	0	15	2	2	3
	Deutsch-Portugiesische Studien	Hauptfach	Master	13	10	7	4	9	4	2	8
	Deutsch-Portugiesische Studien Ergebnis			13	10	7	4	9	4	2	8
	Italienstudien	Hauptfach	Master	7	5	0	0	5	2	0	6
	Italienstudien Ergebnis			7	5	0	0	5	2	0	6
	Comparative Dramaturgy and Performance Research	Hauptfach	Master	15	11	5	0	12	3	0	5
	Comparative Dramaturgy and Performance Research Ergebnis			15	11	5	0	12	3	0	5
	Kinder- und Jugendliteratur-/Buchwissenschaft	Hauptfach	Master	20	20	20	0	19	1	1	0
	Kinder- und Jugendliteratur-/Buchwissenschaft Ergebnis			20	20	20	0	19	1	1	0
	FB 11 Geowissenschaften / Geographie			2.418	1.707	723	309	1.234	1.182	118	87
	Geowissenschaften	Hauptfach	Bachelor	271	174	97	55	116	155	18	8
			Master	70	34	9	0	32	37	0	3
			Promotion	2	2	2	0	0	0	0	2
			Abschluss im Ausl.	33	33	6	3	12	21	0	11
	Geowissenschaften Ergebnis			376	243	114	58	160	215	18	24

FB	Fach	HF / NF	Abschluss	Studierende insgesamt	In RSZ	1. Fachsem.	1. Hochschulesem.	Weiblich	Männlich	Bildungs-inländer	Bildungs-ausländer
	Geographie	Hauptfach	Bachelor LA Haupt-/Real- schule	604	455	227	123	259	345	21	20
				401	307	99	36	265	136	53	5
				284	220	71	30	173	111	13	7
				58	46	18	5	38	20	1	0
				7	7	1	0	2	4	0	2
		Nebenfach	Bachelor	221	137	45	23	85	136	7	7
			Magister	3	0	0	0	1	2	1	0
	Geographie Ergebnis			1.578	1.172	461	217	823	754	96	41
	Geologie	Hauptfach	Promotion	5	5	0	0	2	3	0	0
	Geologie Ergebnis			5	5	0	0	2	3	0	0
	Geophysik	Hauptfach	Promotion	1	1	0	0	0	0	0	0
	Geophysik Ergebnis			1	1	0	0	1	0	0	1
	Meteorologie	Hauptfach	Bachelor	88	74	49	34	37	51	0	3
			Master	25	14	8	0	9	16	0	0
			Abschluss im Ausl.	1	1	0	0	1	0	0	0
			Promotion	2	2	0	0	1	1	0	0
	Meteorologie Ergebnis			116	91	57	34	48	68	0	4
	Umweltwissenschaften	Hauptfach	Master	126	84	41	0	79	47	0	9
	Umweltwissenschaften Ergebnis			126	84	41	0	79	47	0	9
	Physische Geographie	Hauptfach	Master	64	31	13	0	39	25	2	4
	Physische Geographie Ergebnis			64	31	13	0	39	25	2	4
	Geographien der Globalisierung	Hauptfach	Master	152	80	37	0	82	70	2	4
	Geographien der Globalisierung Ergebnis			152	80	37	0	82	70	2	4
	FB 12 Informatik und Mathematik			6.337	4.623	1.483	739	3.108	3.228	458	475
	Informatik	Hauptfach	Bachelor	1.732	1.303	503	287	475	1.256	131	219
			Master	265	135	45	0	53	212	26	36
			LA Haupt-/Real- schule	77	57	18	7	32	45	7	1
			LA Gymnasium	85	67	15	5	29	56	6	2
			LA Förderschule	3	2	1	0	1	2	0	0
			Abschluss im Ausl.	2	2	2	0	1	1	0	2
			Promotion	39	39	0	0	4	35	1	11
		Nebenfach	Bachelor	11	8	1	0	3	8	0	1
	Informatik Ergebnis			2.214	1.613	585	299	598	1.615	171	272
	Mathematik	Hauptfach	Bachelor	1.064	705	273	116	414	650	103	71
			Master	122	77	21	5	34	88	12	8
			LA Grundschule	1.473	1.197	322	177	1.263	210	44	46
			LA Haupt-/Real- schule	594	396	96	52	386	208	80	10
			LA Gymnasium	396	291	80	56	215	181	29	2
			LA Förderschule	63	54	20	10	50	13	2	0
			Promotion	36	36	2	0	9	27	1	8
		Nebenfach	Bachelor	3	2	0	0	2	1	0	1
			Magister	1	0	0	0	0	0	0	0
	Mathematik Ergebnis			3.752	2.758	814	416	2.373	1.379	271	146
	Bioinformatik	Hauptfach	Bachelor	143	112	38	23	63	80	5	26
			Master	61	42	12	1	28	33	3	11
			Promotion	10	10	2	0	3	7	0	3
	Bioinformatik Ergebnis			214	164	52	24	94	120	8	40
	Wirtschaftsinformatik	Hauptfach	Master	157	88	32	0	43	114	8	17
	Wirtschaftsinformatik Ergebnis			157	88	32	0	43	114	8	17

FB	Fach	HF / NF	Abschluss	Studierende insgesamt	In RSZ	1. Fachsem.	1. Hochschulesem.	Weiblich	Männlich	Bildungs-inländer	Bildungs-ausländer
FB 13	Physik	Hauptfach	Bachelor	1.754	1.186	334	154	578	1.175	101	142
			Master	780	463	150	83	232	547	42	43
			LA Haupt-/Realschule	215	137	41	7	49	166	13	26
			LA Gymnasium	163	113	28	7	78	85	26	4
			LA Förderschule	191	143	36	18	70	121	9	1
			Magister	3	1	0	0	1	2	0	0
			Abschluss im Ausl.	1	0	0	0	0	1	1	0
			Promotion	1	1	1	0	38	123	2	44
		Nebenfach	Bachelor	161	161	18	7	0	4	0	0
			Magister	4	3	1	0	0	1	0	0
				2	0	0	0	1	1	0	0
	Physik Ergebnis			1.521	1.022	275	122	470	1.050	93	119
	Biophysik	Hauptfach	Bachelor	184	131	50	31	83	101	7	19
			Master	46	30	9	1	24	22	1	3
			Promotion	3	3	0	0	2	2	0	1
	Biophysik Ergebnis			233	164	59	32	108	125	8	23
FB 14	Biochemie, Chemie und Pharmazie			2.023	1.543	413	284	1.118	905	120	142
	Biochemie	Hauptfach	Bachelor	237	205	75	63	142	95	8	10
			Master	84	44	26	54	30	54	3	4
			Abschluss im Ausl.	1	1	1	0	1	0	0	1
			Promotion	47	47	5	0	24	23	1	19
	Biochemie Ergebnis			369	297	107	63	197	172	12	34
	Chemie	Hauptfach	Bachelor	348	233	94	80	125	223	23	20
			Master	199	117	38	4	95	104	19	33
			LA Haupt-/Realschule	78	60	20	11	52	26	11	2
			LA Gymnasium	173	115	21	16	80	93	10	1
			LA Förderschule	3	3	1	1	3	0	0	0
			Abschluss im Ausl.	1	1	1	0	0	1	0	1
			Promotion	55	55	1	0	19	36	1	2
	Chemie Ergebnis			857	584	176	112	374	483	64	59
	Pharmazie	Hauptfach	Staatsexamen	704	574	99	90	505	199	42	33
			Abschluss im Ausl.	2	2	2	0	1	1	0	2
			Promotion	50	50	4	1	26	24	1	10
	Pharmazie Ergebnis			756	626	105	91	532	224	43	45
	Arzneimittelforschung 2 Sem. für Pharmazie Staatsex.	Hauptfach	Master	11	6	3	1	4	7	0	4
	Arzneimittelforschung 2 Sem. für Pharmazie Staatsex. Ergebnis			11	6	3	1	4	7	0	4
	Arzneimittelforschung 4 Sem. für Studierende mit BA	Hauptfach	Master	13	13	5	0	5	8	0	0
	Arzneimittelforschung 4 Sem. für Studierende mit BA Ergebnis			13	13	5	0	5	8	0	0
	Natur- und Lebenswiss. (mit Orientierungsstud.)	Hauptfach	Bachelor	17	17	17	17	6	11	1	0
	Natur- und Lebenswiss. (mit Orientierungsstud.) Ergebnis			17	17	17	17	6	11	1	0
FB 15	Biowissenschaften			1.617	1.261	397	211	1.057	560	79	166

FB	Fach	HF / NF	Abschluss	Studierende insgesamt	In RSZ	1. Fachsem.	1. Hochschulesem.	Weiblich	Männlich	Bildungs-inländer	Bildungs-ausländer
	Biologie/Biowissenschaft	Hauptfach	Bachelor	677	552	199	137	437	240	33	51
			LA Haupt-/Realschule	135	98	26	13	94	41	17	2
			LA Gymnasium	242	157	32	20	161	81	9	2
			LA Förderschule	82	74	22	16	68	14	1	0
			Abschluss im Ausl.	2	2	2	0	2	0	0	2
			Promotion	141	141	8	4	73	68	4	50
		Nebenfach	Bachelor	3	0	0	0	2	1	0	0
	Biologie/Biowissenschaft Ergebnis			1.282	1.024	289	190	837	445	64	107
	Physical Biology of Cells and Cell Interactions	Hauptfach	Master	52	37	18	9	37	15	5	22
	Physical Biology of Cells and Cell Interactions Ergebnis			52	37	18	9	37	15	5	22
	Interdisciplinary Neuroscience	Hauptfach	Master	66	53	24	10	53	13	3	24
	Interdisciplinary Neuroscience Ergebnis			66	53	24	10	53	13	3	24
	Molekulare Biowissenschaften	Hauptfach	Master	95	61	30	1	62	33	5	8
	Molekulare Biowissenschaften Ergebnis			95	61	30	1	62	33	5	8
	Ökologie und Evolution	Hauptfach	Master	82	61	25	1	50	32	1	3
	Ökologie und Evolution Ergebnis			82	61	25	1	50	32	1	3
	Molekulare Biotechnologie	Hauptfach	Master	40	25	11	0	18	22	1	2
	Molekulare Biotechnologie Ergebnis			40	25	11	0	18	22	1	2
	FB 16 Medizin			4.207	3.761	737	557	2.396	1.611	152	603
	Medizin	Hauptfach	Staatsexamen	2.756	2.539	416	330	1.791	965	92	212
			Abschluss im Ausl.	12	12	11	0	9	3	0	11
			Promotion	154	154	33	2	107	47	9	23
		Nebenfach	Bachelor	4	2	0	0	1	3	0	0
	Medizin Ergebnis			2.926	2.707	460	332	1.908	1.018	101	246
	Zahnmedizin	Hauptfach	Staatsexamen	638	566	125	108	423	215	30	55
			Promotion	19	19	6	1	14	5	0	2
	Zahnmedizin Ergebnis			657	585	131	109	437	220	30	57
	Theoretische Medizin	Hauptfach	Promotion	7	7	0	0	5	2	0	2
	Theoretische Medizin Ergebnis			7	7	0	0	5	2	0	2
	Master of Oral Implantology	Hauptfach	Master	246	118	25	25	44	202	0	245
	Master of Oral Implantology Ergebnis			246	118	25	25	44	202	0	245
	Molekulare Medizin	Hauptfach	Master	75	48	26	0	61	14	3	2
	Molekulare Medizin Ergebnis			75	48	26	0	61	14	3	2
	Medizintechnik	Hauptfach	Bachelor	274	274	89	86	137	137	16	44
	Medizintechnik Ergebnis			274	274	89	86	137	137	16	44
	Esthetic Dentistry	Hauptfach	Master	6	6	6	5	3	3	0	5
	Esthetic Dentistry Ergebnis			6	6	6	5	3	3	0	5
	Dental Technology	Hauptfach	Master	16	16	0	0	1	15	2	2
	Dental Technology Ergebnis			16	16	0	0	1	15	2	2

B. Studierende nach Fachbereichen und Abschlüssen, nach Geschlecht und Bildungsherkunft insgesamt, in der Regelstudienzeit und im 1. Fachsemester im Wintersemester 2019/20

FB	Fach	HF / NF	Abschluss	Studierende insgesamt	Weiblich in RSZ	Weiblich im 1. Fachsem.	Männlich in RSZ	Männlich im 1. Fachsem.	Bildungs- ausländer in RSZ	Bildungs- ausländer im 1. Fachsem.
FB 01	Rechtswissenschaft			5.133	1.848	418	1.307	284	395	123
	Rechtswissenschaft	Hauptfach	Staatsexamen	4.442	1.585	329	1.084	202	138	78
			Abschluss im Ausl.	8	6	6	2	2	7	7
			Promotion	154	72	5	82	13	57	4
		Nebenfach	Bachelor	338	141	34	82	11	27	17
			Magister	13	0	0	7	0	0	0
	Rechtswissenschaft Ergebnis			4.955	1.804	374	1.251	228	229	159
	LL.M. Europäisches u. internationales Wirtschaftsrecht	Hauptfach	Magister	4	0	0	3	2	0	0
	LL.M. Europäisches u. Internationales Wirtschaftsrecht Ergebnis			4	0	0	3	2	0	0
	LL.M. für im Ausland graduierte Juristinnen und Juristen	Hauptfach	Magister	40	22	14	18	9	37	23
	LL.M. für im Ausland graduierte Juristinnen und Juristen Ergebnis			40	22	14	18	9	37	23
	LL.M. Law and Finance	Hauptfach	Master	78	14	14	52	29	74	42
	LL.M. Law and Finance Ergebnis			78	14	14	52	29	74	42
	Master of Laws in Legal Theory (LL.M.)	Hauptfach	Master	31	15	6	16	14	30	19
	Master of Laws in Legal Theory (LL.M.) Ergebnis			31	15	6	16	14	30	19
	Master of Laws in International Banking, Securit. a. Finance	Hauptfach	Master	25	19	10	6	2	25	12
	Master of Laws in International Banking, Securit. a. Finance Ergebnis			25	19	10	6	2	25	12
FB 02	Wirtschaftswissenschaften			6.355	2.196	658	2.675	758	1.231	349
	Betriebswirtschaftslehre	Hauptfach	Master	442	185	64	257	159	62	32
			Promotion	86	31	3	55	5	12	1
		Nebenfach	Bachelor	286	168	9	118	87	38	24
			Magister	4	1	0	3	0	1	0
	Betriebswirtschaftslehre Ergebnis			818	385	76	433	89	113	68
	Volkswirtschaftslehre	Hauptfach	Promotion	33	11	1	22	4	11	1
		Nebenfach	Bachelor	176	81	6	95	7	14	8
			Magister	4	0	0	4	0	0	0
	Volkswirtschaftslehre Ergebnis			213	92	7	121	83	25	19
	Wirtschaftspädagogik	Hauptfach	Bachelor	235	163	63	72	59	5	1
			Master	188	129	40	59	41	8	5
			Promotion	2	1	1	1	0	0	0
	Wirtschaftspädagogik Ergebnis			425	293	103	132	37	13	6
	International Management	Hauptfach	Master	155	97	25	58	18	131	80
	International Management Ergebnis			155	97	25	58	18	131	80
	Wirtschaftswissenschaften	Hauptfach	Bachelor	3.791	1.552	272	2.239	1.801	442	352
			Abschluss im Ausl.	109	62	62	47	47	104	104
	Wirtschaftswissenschaften Ergebnis			3.900	1.614	334	2.286	481	546	183
	Modern East Asian Studies	Hauptfach	Master	100	80	18	20	13	50	32
	Modern East Asian Studies Ergebnis			100	80	18	20	13	50	32
	Quantitative Economics	Hauptfach	Master	1	1	1	0	0	1	1
	Quantitative Economics Ergebnis			1	1	1	0	0	1	1
	Master of Finance	Hauptfach	Master	56	21	0	35	33	18	17
	Master of Finance Ergebnis			56	21	0	35	33	18	17
	International Economics and Economic Policy	Hauptfach	Master	101	50	20	51	37	49	39
	International Economics and Economic Policy Ergebnis			101	50	20	51	37	49	39
	Money and Finance	Hauptfach	Master	125	54	21	71	49	78	53
	Money and Finance Ergebnis			125	54	21	71	49	78	53
	Graduate School of Economics, Finance and Management	Hauptfach	Master	152	61	17	91	44	83	34
			Promotion	172	67	13	105	51	90	46
	Graduate School of Economics, Finance and Management Ergebnis			324	128	30	196	95	173	80
	Master in Management (engl.)	Hauptfach	Master	2	2	0	0	0	2	0
	Master in Management (engl.) Ergebnis			2	2	0	0	0	2	0

FB	Fach	HF / NF	Abschluss	Studierende insgesamt	Weiblich in RSZ	Weiblich im 1. Fachsem.	Männlich in RSZ	Männlich im 1. Fachsem.	Bildungsausländer in RSZ	Bildungsausländer im 1. Fachsem.
	Pharma Business Administration	Hauptfach	Master	55	22	9	33	17	14	11
	Pharma Business Administration Ergebnis			55	22	9	33	17	14	11
	Digital Transformation Management	Hauptfach	Master	80	29	14	51	25	18	17
	Digital Transformation Management Ergebnis			80	29	14	51	25	18	17
	FB 03 Gesellschaftswissenschaften			6.503	2.135	745	2.953	581	465	260
	Arbeitslehre	Nebenfach	LA Förderschule	1	1	0	0	0	0	0
	Arbeitslehre Ergebnis			1	1	0	0	0	0	0
	Politikwissenschaft	Hauptfach	Bachelor Master Magister Abschluss im Ausl. Promotion	1.510 216 15 15 76	652 110 3 11 34	141 34 0 11 5	858 106 12 4 42	156 29 0 4 9	132 13 3 15 17	63 5 0 15 17
	Bachelor	Nebenfach	Bachelor Magister	562 29	303 13	199 3	177 16	51 0	43 0	22 0
	Politikwissenschaft Ergebnis			2.423	1.126	262	1.297	249	223	122
	Sozialkunde	Hauptfach	LA Haupt-/Realschule LA Gymnasium	6	5	0	1	0	0	0
	Sozialkunde Ergebnis			6	5	0	1	0	0	0
	Soziologie	Hauptfach	Bachelor Master Magister Abschluss im Ausl. Promotion	21 1.487 430 5 17 49	12 966 289 1 10 26	0 168 73 0 10 26	9 521 141 4 7 23	0 94 35 0 6 1	0 88 20 0 17 11	0 48 8 0 17 11
	Bachelor	Nebenfach	Bachelor Magister	689 39	363 23	239 1	326 16	76 2	57 2	26 0
	Soziologie Ergebnis			2.716	1.678	330	1.038	212	195	110
	Politische Theorie	Hauptfach	Master	185	72	16	113	30	11	5
	Politische Theorie Ergebnis			185	72	16	113	30	11	5
	Internationale Studien/Friedens- und Konfliktforschung	Hauptfach	Master	291	186	35	105	27	6	3
	Internationale Studien/Friedens- und Konfliktforschung Ergebnis			291	186	35	105	27	6	3
	Politik und Wirtschaft	Hauptfach	LA Haupt-/Realschule LA Gymnasium LA Förderschule	242	118	21	124	21	5	3
	Politik und Wirtschaft Ergebnis			242	118	21	124	21	5	3
	Wirtschaftssoziologie	Hauptfach	Master	340	159	21	181	21	10	6
	Wirtschaftssoziologie Ergebnis			340	159	21	181	21	10	6
	Wirtschafts- und Finanzsoziologie	Hauptfach	Master	58	34	8	24	6	2	2
	Wirtschafts- und Finanzsoziologie Ergebnis			58	34	8	24	6	2	2
	Gender Studies	Nebenfach	Bachelor Magister	109	102	33	7	2	8	6
	Gender Studies Ergebnis			109	102	33	7	2	8	6
	Gender Studies Ergebnis			110	103	33	7	2	8	3
	FB 04 Erziehungswissenschaften			11.236	6.193	1.627	2.969	433	455	286
	Bildungswissenschaften Lehramt	Hauptfach	LA Grundschule LA Haupt-/Realschule LA Gymnasium LA Förderschule	1.467 1.625 2.442 732	1.261 1.059 1.472 570	257 152 211 153	206 566 969 162	52 82 117 22	45 38 60 8	31 22 32 8
	Bildungswissenschaften Lehramt Ergebnis			6.266	3.144	773	1.903	273	151	93

FB	Fach	HF / NF	Abschluss	Studierende insgesamt	Weiblich in RSZ	Weiblich im 1. Fachsem.	Männlich in RSZ	Männlich im 1. Fachsem.	Bildungsausländer in RSZ	Bildungsausländer im 1. Fachsem.
	Grundwissenschaften Lehramt	Hauptfach	LA Grundschule LA Haupt-/Realschule LA Gymnasium LA Förderschule	4 3 13 1	4 0 0 0	4 0 0 0	0 2 6 1	0 0 0 0	0 0 0 0	0 0 0 0
	Grundwissenschaften Lehramt Ergebnis			21	4	4	9	0	0	0
	Erziehungswissenschaft	Hauptfach	Bachelor Master Diplom Magister Abschluss im Ausl.	1.341 495 20 6 3	778 256 0 0 1	186 78 0 0 1	251 89 9 1 2	42 19 0 0 2	151 40 0 1 3	89 26 0 0 3
		Nebenfach	Promotion Bachelor Magister	57 495 31	42 216 1	6 48 0	15 179 7	0 14 0	3 51 5	3 27 0
	Erziehungswissenschaft Ergebnis			2.448	1.294	319	553	77	254	148
	Lernhilfe/Lernbehindertepädagogik	Hauptfach	LA Förderschule	616	419	132	136	106	19	8
	Lernhilfe/Lernbehindertepädagogik Ergebnis			616	419	132	136	106	19	8
	Erziehungshilfe	Hauptfach	LA Förderschule	495	381	118	114	93	16	8
	Erziehungshilfe Ergebnis			495	381	118	114	93	16	8
	Praktisch Bildbare	Hauptfach	LA Förderschule	450	349	84	101	78	4	4
	Praktisch Bildbare Ergebnis			450	349	84	101	78	4	4
	Sachunterricht	Hauptfach	LA Grundschule	816	694	181	122	91	31	26
	Sachunterricht Ergebnis			816	694	181	122	91	31	26
	Islamische Religion	Hauptfach	LA Haupt-/Realschule LA Gymnasium	83	67	11	16	4	2	2
	Islamische Religion Ergebnis			83	67	11	16	4	2	2
	Islamische Religion Ergebnis			124	93	16	31	30	4	4
	FB 05 Psychologie und Sport			2.542	1.484	344	1.057	202	90	63
	Sportwissenschaft	Hauptfach	Bachelor Abschluss im Ausl. Promotion	500 1 5	187 1 1	43 1 0	312 0 4	74 0 4	14 1 3	9 1 3
	Sportwissenschaft Ergebnis			506	189	44	316	74	18	13
	Sport	Hauptfach	LA Grundschule LA Haupt-/Realschule LA Gymnasium LA Förderschule	147 239 307 75	103 82 107 49	26 9 14 10	44 157 200 26	28 75 25 17	7 2 6 0	1 1 2 0
	Sport Ergebnis			768	341	59	427	49	9	4
	Psychologie	Hauptfach	Bachelor Master Diplom Abschluss im Ausl.	475 390 1 5	262 322 0 3	90 103 0 3	112 68 0 2	33 35 0 2	34 7 0 3	26 3 0 3
		Nebenfach	Promotion Bachelor Magister	69 2 3	55 0 2	7 0 0	14 1 1	14 0 0	10 0 0	10 0 0
	Psychologie Ergebnis			945	747	203	198	53	55	42
	Sports Medical Training	Hauptfach	Master	16	6	0	10	0	0	0
	Sports Medical Training Ergebnis			16	6	0	10	0	0	0
	Sportmed. Training/Leistungsphys. (Sports Medical Training)	Hauptfach	Master	77	37	9	40	15	3	2
	Sportmed. Training/Leistungsphys. (Sports Medical Training) Ergebnis			77	37	9	40	15	3	2
	Kinder- und Jugendlicheneinzeltherapie	Hauptfach	Abschlusszeugnis	63	60	6	3	0	1	1
	Kinder- und Jugendlichenpsychotherapie Ergebnis			63	60	6	3	0	1	1

FB	Fach	HF / NF	Abschluss	Studierende insgesamt	Weiblich	Weiblich in RSZ	Weiblich im 1. Fachsem.	Männlich	Männlich in RSZ	Männlich im 1. Fachsem.	Bildungs- ausländer in RSZ	Bildungs- ausländer im 1. Fachsem.
	Psychoanalyse	Nebenfach	Magister	1	1	0	0	0	0	0	0	0
	Psychoanalyse Ergebnis			1	1	0	0	0	0	0	0	0
	Ausbildungsprogramm Psychotherapie	Hauptfach	Abschlusszeugnis	82	62	40	14	20	14	4	3	1
	Ausbildungsprogramm Psychotherapie Ergebnis			82	62	40	14	20	12	4	3	1
	Sozialwissenschaften des Sports	Hauptfach	Master	83	40	20	9	43	16	7	1	0
			Promotion	1	1	1	0	0	0	0	0	0
	Sozialwissenschaften des Sports Ergebnis			84	41	21	9	43	16	7	1	0
FB 06	Evangelische Theologie			1.067	699	479	114	368	282	78	37	22
	Evangelische Theologie	Hauptfach	LA Grundschule	148	139	97	16	9	8	4	2	0
			LA Haupt-/Realschule	166	123	79	10	43	29	5	2	0
			LA Gymnasium	90	59	39	14	31	17	2	1	0
			LA Förderschule	27	23	19	2	4	3	1	0	0
			Diplom	27	15	0	0	12	0	0	0	0
			kirchliche Prüfung	12	5	0	0	7	0	0	0	0
			Promotion	17	8	8	0	9	0	0	5	0
	Evangelische Theologie Ergebnis			487	372	242	42	115	66	12	10	6
	Religionswissenschaft	Hauptfach	Bachelor	122	74	51	19	48	34	13	6	3
			Master	36	21	12	3	15	9	3	5	4
			Magister	2	1	0	0	1	0	0	0	0
			Zusatzstudium	1	1	1	0	0	0	0	0	0
			Promotion	2	0	0	0	2	0	0	0	0
		Nebenfach	Bachelor	221	130	100	39	91	77	36	8	3
			Magister	2	2	0	0	0	0	0	0	0
	Evangelische Theologie Ergebnis			386	229	164	61	157	122	53	20	10
	Vergleichende Religionswissenschaft	Hauptfach	Master	3	3	0	0	0	0	0	0	0
	Vergleichende Religionswissenschaft Ergebnis			3	3	0	0	0	0	0	0	0
	Evang. Theologie (Magister Theologiae)	Hauptfach	Magister	191	95	73	11	96	74	13	7	6
	Evang. Theologie (Magister Theologiae) Ergebnis			191	95	73	11	96	74	13	7	6
FB 07	Katholische Theologie			481	337	237	59	144	87	23	16	13
	Katholische Theologie	Hauptfach	Bachelor	39	19	12	1	9	20	17	1	1
			LA Grundschule	110	101	76	19	9	6	5	1	1
			LA Haupt-/Realschule	112	84	59	8	28	10	1	4	3
			LA Gymnasium	87	57	32	8	30	15	1	2	1
			LA Förderschule	21	20	18	6	1	1	0	0	0
			Magister	4	1	0	0	3	0	0	0	0
			Promotion	7	1	1	0	6	0	2	2	0
		Nebenfach	Bachelor	76	45	34	7	31	24	8	1	1
			Magister	3	1	0	0	2	0	0	0	0
	Katholische Theologie Ergebnis			459	329	232	57	130	79	20	11	9
	Religionsphilosophie	Hauptfach	Master	8	3	2	1	5	2	2	2	1
			Magister	2	1	0	0	1	0	0	0	0
			Promotion	5	2	2	0	3	3	0	3	0
		Nebenfach	Bachelor	2	0	0	0	2	0	0	0	0
			Magister	1	1	0	0	0	0	0	0	0
	Religionsphilosophie Ergebnis			18	7	4	1	11	5	2	5	4
	Religiöse Kommunikation: interkult. u. mediale Perspektiven	Hauptfach	Master	4	1	1	1	3	3	1	0	0
	Religiöse Kommunikation: Interkult. u. mediale Perspektiven Ergebnis			4	1	1	1	3	3	1	0	0

FB	Fach	HF / NF	Abschluss	Studierende insgesamt	Weiblich in RSZ	Weiblich im 1. Fachsem.	Männlich in RSZ	Männlich im 1. Fachsem.	Bildungsausländer in RSZ	Bildungsausländer im 1. Fachsem.
FB 08	Philosophie und Geschichtswissenschaften			6.591	3.283	2.227	2.099	777	243	177
	Geschichte	Hauptfach	Bachelor	431	151	115	279	69	15	12
			Master	42	15	6	27	11	1	1
			LA Haupt-/Realschule	455	277	201	178	29	12	7
			LA Gymnasium	479	249	166	230	23	9	4
			LA Förderschule	54	36	34	18	2	0	0
			Magister	20	8	0	12	0	1	1
			Zusatzstudium	2	1	1	0	0	0	0
			Abschluss im Ausl.	2	1	1	1	0	2	2
			Promotion	28	9	9	19	2	2	2
		Nebenfach	Bachelor	945	424	302	520	135	49	41
			Magister	27	11	5	16	3	1	0
	Geschichte Ergebnis			2.485	1.182	840	1.301	271	92	70
	Geschichte Profilbildung intern	Nebenfach	Bachelor	51	19	19	32	20	1	0
	Geschichte Profilbildung intern Ergebnis			51	19	19	32	20	1	0
	Philosophie	Hauptfach	Bachelor	775	319	240	453	147	24	14
			Master	145	58	42	87	20	16	7
			LA Gymnasium	542	326	241	62	30	9	5
			Magister	74	21	0	53	0	1	0
			Zusatzstudium	2	1	1	1	0	0	0
			Abschluss im Ausl.	8	2	2	6	5	7	6
			Promotion	37	12	12	25	25	11	11
		Nebenfach	Bachelor	1.050	522	384	526	179	24	20
			Magister	24	12	2	12	3	0	0
	Philosophie Ergebnis			2.657	1.273	924	1.378	381	92	64
	Ethnologie	Hauptfach	Bachelor	479	293	139	186	80	19	10
			Master	35	27	14	8	3	3	1
			Magister	15	10	0	5	0	0	0
			Zusatzstudium	1	1	1	0	0	0	0
			Promotion	19	11	11	8	8	10	3
		Nebenfach	Bachelor	509	319	162	190	88	17	13
			Magister	13	7	4	6	0	0	0
	Ethnologie Ergebnis			1.071	668	331	403	179	49	34
	Alte Geschichte	Hauptfach	Promotion	4	0	0	4	0	0	0
	Alte Geschichte Ergebnis			4	0	0	4	0	0	0
	Mittlere und neuere Geschichte	Hauptfach	Magister	21	8	0	13	0	0	0
			Promotion	18	7	7	11	0	0	0
		Nebenfach	Magister	5	2	0	3	0	0	0
	Mittlere und neuere Geschichte Ergebnis			44	17	7	27	0	1	0
	Geschichte (mit Aufträgen)	Hauptfach	Master	13	7	5	6	1	0	0
	Geschichte (mit Aufträgen) Ergebnis			13	7	5	6	1	0	0
	Geschichte u. Philosophie d. Wissenschaften	Nebenfach	Bachelor	230	95	81	135	27	6	6
			Magister	10	4	2	6	0	0	0
	Geschichte u. Philosophie d. Wissenschaften Ergebnis			240	99	83	141	27	6	6
	Sozial- und Kulturanthropologie	Hauptfach	Master	26	18	18	8	8	2	2
	Sozial- und Kulturanthropologie Ergebnis			26	18	18	8	8	2	2

FB	Fach	HF / NF	Abschluss	Studierende insgesamt	Weiblich in RSZ	Weiblich im 1. Fachsem.	Männlich	Männlich in RSZ	Männlich im 1. Fachsem.	Bildungsausländer in RSZ	Bildungsausländer im 1. Fachsem.
FB 09 Sprach- und Kulturwissenschaften	Afrikanische Sprachwissenschaften	Hauptfach	Master	6.747	4.478	3.023	2.259	1.065	563	524	354
			Promotion	2	2	0	0	0	0	0	0
				1	1	1	0	0	0	1	1
				3	3	1	0	1	0	1	1
	Afrikanische Sprachwissenschaften Ergebnis	Hauptfach	Bachelor	58	33	23	25	0	16	1	0
			Master	15	6	3	9	3	3	0	0
			Magister	3	2	0	1	0	0	0	0
			Zusatzstudium	2	2	2	0	0	0	0	0
			Abschluss im Ausl.	2	2	2	0	0	0	0	0
			Promotion	5	5	5	0	0	0	0	0
		Nebenfach	Bachelor	177	106	77	70	22	49	19	8
			Magister	9	4	0	5	0	0	1	0
	Klassische Archäologie Ergebnis			271	160	112	110	27	68	12	6
		Hauptfach	Magister	1	1	0	0	0	0	0	0
			Promotion	8	3	3	5	0	5	6	0
		Nebenfach	Bachelor	1	1	1	0	1	0	0	0
	Südostasienswissenschaften Ergebnis			10	5	4	5	1	5	6	6
		Hauptfach	LA Gymnasium	17	12	10	5	2	2	1	0
				17	12	10	5	2	2	1	0
	Griechisch Ergebnis	Hauptfach	Bachelor	381	218	156	163	73	108	46	20
			Magister	3	3	0	0	0	0	1	0
			Abschluss im Ausl.	5	4	4	1	3	1	5	5
			Promotion	4	2	2	2	1	2	1	1
		Nebenfach	Bachelor	201	119	90	80	46	53	24	14
			Magister	2	2	0	0	0	0	0	0
	Japanologie Ergebnis			596	348	252	246	123	164	70	34
		Hauptfach	LA Grundschule	74	72	50	2	11	2	3	3
			LA Haupt-/Realschule	83	68	47	15	11	10	2	1
			LA Gymnasium	200	168	128	31	20	19	3	2
			LA Förderschule	38	35	28	3	5	1	0	0
	Kunsterziehung Ergebnis			395	343	253	51	47	32	7	6
		Hauptfach	Bachelor	637	507	352	129	108	96	41	26
			Master	133	119	48	14	13	8	11	6
			Magister	43	32	1	11	0	0	2	0
			Zusatzstudium	3	3	3	0	0	0	1	0
			Abschluss im Ausl.	3	2	2	2	2	1	3	3
			Promotion	41	24	24	17	0	17	8	8
		Nebenfach	Bachelor	654	435	305	218	110	160	57	28
			Magister	30	15	1	15	0	2	3	1
	Kunstgeschichte Ergebnis			1.544	1.137	736	405	233	284	108	73
		Hauptfach	LA Gymnasium	111	63	34	48	4	23	4	0
	Latein Ergebnis			111	63	34	48	4	23	4	0
		Hauptfach	LA Grundschule	54	47	30	7	4	2	0	0
			LA Haupt-/Realschule	40	24	18	16	1	8	1	0
			LA Förderschule	18	15	13	3	2	1	0	0
	Musik Ergebnis			112	86	61	26	7	11	3	0

FB	Fach	HF / NF	Abschluss	Studierende insgesamt	Weiblich in RSZ	Weiblich im 1. Fachsem.	Männlich in RSZ	Männlich im 1. Fachsem.	Bildungsausländer in RSZ	Bildungsausländer im 1. Fachsem.	
Musikwissenschaft	Hauptfach	Bachelor	274	146	98	33	127	79	18	9	
		Master	32	20	14	7	12	4	6	3	
		Magister	45	22	0	0	23	0	7	0	
		Zusatzstudium	5	3	3	0	2	0	0	0	
		Abschluss im Ausl.	1	0	0	0	1	1	1	1	
		Promotion	12	4	4	0	8	0	5	5	
		Bachelor	200	101	82	36	99	71	13	17	
		Magister	6	4	0	0	2	0	0	0	
		Summe	575	300	201	76	274	165	66	55	31
		Ergebnis	1	1	1	0	0	0	0	0	0
Russisch	Hauptfach	2	2	0	0	0	0	0	0		
Russisch Ergebnis	Hauptfach	2	2	0	0	0	0	0	0		
Sinologie	Hauptfach	Bachelor	131	81	58	18	50	34	15	10	
		Master	19	14	6	6	5	1	4	4	
		Promotion	5	4	4	1	1	1	3	3	
		Bachelor	145	99	65	27	46	34	17	18	
		Magister	3	3	0	0	0	0	0	0	
Sinologie Ergebnis	Hauptfach	303	201	133	52	102	70	40	28		
Turkologie	Hauptfach	1	0	0	0	1	1	1	1		
Turkologie Ergebnis	Hauptfach	1	0	0	0	1	1	1	0		
Kulturanthropologie und Europäische Ethnologie	Hauptfach	Bachelor	102	65	49	18	37	21	3	3	
		Master	6	5	0	0	1	0	0	0	
		Abschluss im Ausl.	1	1	1	1	0	0	1	1	
		Promotion	3	2	2	1	1	1	0	0	
		Bachelor	162	110	75	21	52	38	17	7	
		Magister	3	2	0	0	1	0	0	0	
		Summe	277	185	127	41	92	60	26	12	9
Kulturanthropologie und Europäische Ethnologie Ergebnis	Hauptfach	32	21	13	5	11	7	4	3		
Judaistik	Hauptfach	Master	5	3	3	1	2	1	1	1	
		Magister	2	2	0	0	0	0	0	0	
		Zusatzstudium	1	1	1	0	0	0	0	0	
		Promotion	2	2	2	0	0	0	0	0	
		Bachelor	37	18	16	8	19	13	6	1	
		Magister	3	2	1	0	1	0	0	0	
		Summe	82	49	36	14	33	21	10	5	3
Judaistik Ergebnis	Hauptfach	47	40	37	15	7	2	5	2		
Kunst - Medien - Kulturelle Bildung	Hauptfach	Magister	17	12	0	0	5	0	0	0	
		Promotion	10	8	8	0	2	0	0	0	
		Bachelor	141	117	71	22	24	9	2	8	
		Magister	4	4	0	0	0	0	0	0	
		Summe	219	181	116	37	38	18	4	14	8
Kunst - Medien - Kulturelle Bildung Ergebnis	Hauptfach	2	2	0	0	0	0	0	0		
Altorientalische Philologie	Hauptfach	2	2	0	0	0	0	1	0		
Altorientalische Philologie Ergebnis	Hauptfach	50	27	21	5	23	16	4	1		
Archäometrie	Hauptfach	1	1	1	0	0	0	0	0		
Archäometrie Ergebnis	Hauptfach	51	28	21	5	23	16	4	2		
Archäologie und Kulturgeschichte des Vorderen Orients	Hauptfach	Bachelor	42	23	18	0	19	8	4	4	
		Master	10	4	2	2	6	2	1	1	
		Magister	3	3	0	0	0	0	0	0	
		Promotion	5	4	4	0	1	1	0	1	
		Bachelor	72	42	31	3	30	21	0	7	
Summe	134	76	55	5	58	32	2	15	10		
Archäologie und Kulturgeschichte des Vorderen Orients Ergebnis	Hauptfach	134	76	55	5	58	32	2	15		

FB	Fach	HF / NF	Abschluss	Studierende insgesamt	Weiblich in RSZ	Weiblich im 1. Fachsem.	Männlich in RSZ	Männlich im 1. Fachsem.	Bildungsausländer in RSZ	Bildungsausländer im 1. Fachsem.
	Vergleichende Sprachwissenschaften	Hauptfach	Abschluss im Ausl.	1	1	1	0	0	1	1
	Vergleichende Sprachwissenschaftlichen Ergebnisse		Promotion	6	3	3	3	0	3	3
	Phonetik	Hauptfach	Promotion	7	4	4	3	0	4	4
	Phonetik Ergebnis			2	1	1	1	1	1	1
	Griechische Philologie	Hauptfach	Bachelor	2	1	1	0	1	1	1
			Zusatzstudium	30	12	11	4	18	0	0
			Promotion	1	1	1	0	0	0	0
			Bachelor	2	1	1	1	0	0	0
		Nebenfach	Bachelor	59	31	22	7	28	23	8
			Magister	1	0	0	1	0	0	0
	Griechische Philologie Ergebnis			93	45	35	11	48	2	2
	Vor- u. Frühgeschichtliche Archäologie	Hauptfach	Bachelor	66	35	24	17	0	6	4
			Master	5	4	0	0	0	0	0
			Magister	2	2	0	0	0	1	0
			Zusatzstudium	2	1	1	1	0	0	0
			Abschluss im Ausl.	1	0	0	1	1	1	1
			Promotion	13	5	5	8	0	2	2
		Nebenfach	Bachelor	96	43	30	10	52	41	14
			Magister	5	2	1	3	0	0	0
	Vor- u. Frühgeschichtliche Archäologie Ergebnis			190	92	61	12	97	15	11
	Archäologie und Geschichte der römischen Provinzen	Hauptfach	Bachelor	29	12	7	0	17	7	0
			Master	7	0	0	7	2	0	0
			Promotion	2	0	0	2	0	0	0
		Nebenfach	Bachelor	50	20	11	1	30	22	1
			Magister	1	0	0	1	0	0	0
	Archäologie und Geschichte der römischen Provinzen Ergebnis			89	32	18	1	57	4	1
	Lateinische Philologie	Hauptfach	Bachelor	26	13	9	9	2	0	0
			Master	1	1	0	0	0	0	0
			Magister	1	0	0	1	0	0	0
			Promotion	6	5	5	0	1	0	0
		Nebenfach	Bachelor	36	12	11	3	24	14	3
			Magister	3	0	0	3	0	0	0
	Lateinische Philologie Ergebnis			73	31	25	5	42	8	3
	Archäologische Wissenschaften	Hauptfach	Bachelor	70	32	32	24	37	34	0
	Archäologische Wissenschaftlichen Ergebnisse			70	32	32	37	37	0	0
	Empirische Sprachwissenschaft	Hauptfach	Bachelor	20	13	4	4	7	1	2
			Master	22	16	11	6	6	2	2
			Abschluss im Ausl.	1	1	1	0	0	1	1
		Nebenfach	Bachelor	21	14	6	7	3	2	2
			Magister	5	4	0	1	0	0	0
	Empirische Sprachwissenschaft Ergebnis			69	48	22	17	21	6	11
	Islamische Religion	Hauptfach	Master	20	12	0	8	0	2	0
	Islamische Religion Ergebnis			20	12	0	8	0	2	0
	Sprachen und Kulturen Südostasiens	Hauptfach	Bachelor	82	62	33	14	20	9	4
			Magister	1	1	1	0	0	0	0
		Nebenfach	Bachelor	66	48	33	12	18	8	6
			Magister	1	1	0	0	0	0	0
	Sprachen und Kulturen Südostasiens Ergebnis			150	112	67	26	38	12	16
	Islamische Studien	Hauptfach	Bachelor	216	151	68	24	65	30	7
			Master	68	36	14	10	32	16	8
			Abschluss im Ausl.	1	1	1	0	0	1	1
			Promotion	8	4	4	4	0	2	0
	Islamische Studien Ergebnis			293	192	87	35	101	23	14
	Curatorial Studies	Hauptfach	Master	67	53	21	13	14	4	2
	Curatorial Studies Ergebnis			67	53	21	13	14	4	2

FB	Fach	HF / NF	Abschluss	Studierende insgesamt	Weiblich in RSZ	Weiblich im 1. Fachsem.	Männlich in RSZ	Männlich im 1. Fachsem.	Bildungsausländer in RSZ	Bildungsausländer im 1. Fachsem.
	Empirische Sprachwissenschaft	Hauptfach	Bachelor	237	186	56	32	14	20	15
			Master	22	16	5	3	3	3	1
			Promotion	4	4	0	0	0	3	0
		Nebenfach	Bachelor	284	186	77	98	31	14	11
			Magister	4	3	0	1	0	0	0
	Empirische Sprachwissenschaft Ergebnis			551	395	138	97	48	40	30
	Japan in der Welt	Hauptfach	Master	18	12	1	6	3	1	1
	Japan in der Welt Ergebnis			18	12	1	6	3	1	1
	Southeast Asian Studies	Hauptfach	Master	38	27	8	11	5	25	14
			Promotion	5	3	1	2	2	5	3
	Southeast Asian Studies Ergebnis			43	30	9	13	7	30	19
	Archäologie von Münze, Geld und von Wirtschaft in der Antike	Hauptfach	Bachelor	9	2	0	7	5	0	0
			Master	3	1	0	2	1	1	1
			Promotion	2	2	0	0	0	0	0
		Nebenfach	Bachelor	34	6	5	27	24	1	1
	Archäologie von Münze, Geld und von Wirtschaft in der Antike Ergebnis			48	11	5	36	30	2	2
	Science and Technology Studies	Hauptfach	Master	43	27	11	16	12	5	21
	Science and Technology Studies Ergebnis			43	27	11	16	12	5	21
	Koreastudien	Nebenfach	Bachelor	186	153	68	33	19	16	16
	Koreastudien Ergebnis			186	153	68	33	19	16	16
	Vorderasiatische Archäologie	Nebenfach	Bachelor	1	0	0	1	1	0	0
	Vorderasiatische Archäologie Ergebnis			1	0	0	1	1	0	0
	Altorientalische Philologie	Nebenfach	Bachelor	15	8	8	7	6	0	0
	Altorientalische Philologie Ergebnis			15	8	8	7	6	0	0
	Jüdische Geschichte und Kultur	Nebenfach	Bachelor	9	3	3	6	6	0	0
	Jüdische Geschichte und Kultur Ergebnis			9	3	3	6	6	0	0
	Sprache und Gesellschaft in Afrika	Hauptfach	Master	4	3	3	1	1	0	0
	Sprache und Gesellschaft in Afrika Ergebnis			4	3	3	1	1	0	0
	FB 10 Neuere Philologien			9.663	7.396	1.349	2.261	1.386	412	763
	American Studies	Hauptfach	Bachelor	246	170	27	76	43	6	9
			Master	61	44	16	17	10	6	8
			Magister	17	9	0	8	0	0	0
			Promotion	10	7	0	3	0	2	0
		Nebenfach	Bachelor	239	158	25	81	62	23	14
			Magister	8	6	0	2	0	2	0
	American Studies Ergebnis			581	394	68	187	118	35	53
	Englisch/Anglistik	Hauptfach	LA Grundschule	269	236	37	33	8	14	8
			LA Haupt-/Realschule	301	219	26	82	11	17	10
			LA Gymnasium	727	503	70	224	26	27	20
			LA Förderschule	46	37	6	9	2	0	0
	Englisch/Anglistik Ergebnis			1.343	995	139	348	47	58	38
	Französisch	Hauptfach	LA Haupt-/Realschule	75	59	3	16	1	10	7
			LA Gymnasium	231	186	21	45	4	13	10
	Französisch Ergebnis			306	245	24	61	5	23	17
	Deutsch	Hauptfach	LA Grundschule	1.481	1.271	264	210	155	47	35
			LA Haupt-/Realschule	422	354	46	68	44	16	7
			LA Gymnasium	586	450	47	136	74	10	4
			LA Förderschule	305	256	70	49	37	6	6
	Deutsch Ergebnis			2.794	2.331	427	463	310	79	52

FB	Fach	HF / NF	Abschluss	Studierende insgesamt	Weiblich in RSZ	Weiblich im 1. Fachsem.	Männlich in RSZ	Männlich im 1. Fachsem.	Bildungsausländer in RSZ	Bildungsausländer im 1. Fachsem.
	Italienisch	Hauptfach	LA Gymnasium	38	23	14	15	4	6	2
	Italienisch Ergebnis			38	23	14	15	4	6	2
	Skandinavistik	Hauptfach	Bachelor	83	54	32	28	18	2	1
			Master	12	7	5	5	0	1	1
			Magister	14	10	0	4	0	1	0
			Zustudium	3	3	0	0	0	0	0
			Promotion	2	1	0	1	0	0	0
		Nebenfach	Bachelor	124	77	48	46	36	7	5
			Magister	3	3	0	0	0	0	0
	Skandinavistik Ergebnis			241	155	89	84	55	11	7
	Theater-, Film- und Medienwissenschaft	Hauptfach	Bachelor	318	237	152	81	54	26	43
			Master	105	71	29	34	14	7	3
			Magister	15	9	0	0	0	2	0
			Abschluss im Ausl.	6	4	4	2	2	6	6
			Promotion	12	6	6	1	6	6	2
		Nebenfach	Bachelor	2	0	0	2	0	0	0
			Magister	3	2	0	1	0	0	0
	Theater-, Film- und Medienwissenschaft Ergebnis			461	329	191	132	76	63	36
	Romanistik	Hauptfach	Bachelor	255	189	104	66	40	8	44
			Magister	41	25	0	16	0	12	0
			Zustudium	1	1	1	0	0	0	0
			Abschluss im Ausl.	14	9	9	5	5	14	14
			Promotion	8	4	4	4	4	4	4
		Nebenfach	Bachelor	292	219	146	72	48	9	24
			Magister	23	16	0	7	0	3	0
	Romanistik Ergebnis			634	463	264	170	97	118	66
	Spanisch	Hauptfach	LA Gymnasium	268	206	130	62	28	7	30
	Spanisch Ergebnis			268	206	130	62	28	7	30
	Allgemeine und vergleichende Literaturwissenschaft	Hauptfach	Bachelor	253	197	124	55	37	7	5
			Magister	8	6	0	0	0	0	0
			Zustudium	1	0	0	1	0	0	0
			Abschluss im Ausl.	6	5	5	1	1	6	6
			Promotion	10	4	4	0	6	0	5
	Allgemeine und vergleichende Literaturwissenschaft Ergebnis			278	212	133	65	45	20	18
	English Studies	Hauptfach	Bachelor	304	290	166	53	36	13	31
			Magister	23	13	1	10	0	3	0
			Abschluss im Ausl.	4	4	4	4	0	3	3
		Nebenfach	Bachelor	12	8	8	4	4	0	3
			Magister	311	223	156	87	52	17	9
			Promotion	8	6	0	2	1	1	0
	English Studies Ergebnis			662	504	335	156	93	34	58
	Germanistik	Hauptfach	Bachelor	855	636	405	219	136	28	50
			Magister	38	25	0	13	0	5	0
			Zustudium	3	2	2	1	0	1	0
			Abschluss im Ausl.	15	8	8	7	7	15	15
			Promotion	36	22	22	14	14	10	0
		Nebenfach	Bachelor	300	213	137	87	57	25	17
			Magister	29	14	0	15	1	3	0
	Germanistik Ergebnis			1.276	920	574	356	217	46	72
	Linguistics	Hauptfach	Master	39	27	19	12	7	5	18
	Linguistics Ergebnis			39	27	19	12	7	5	18
	Buch- und Medienpraxis	Hauptfach	Abschlusszeugnis	7	7	7	7	0	0	0
	Buch- und Medienpraxis Ergebnis			7	7	7	7	0	0	0

FB	Fach	HF / NF	Abschluss	Studierende insgesamt	Weiblich in RSZ	Weiblich im 1. Fachsem.	Männlich in RSZ	Männlich im 1. Fachsem.	Bildungsausländer in RSZ	Bildungsausländer im 1. Fachsem.
	Linguistik	Hauptfach	Bachelor Master	136 3	105 3	25 0	31 0	19 0	16 0	11 0
			Abschluss im Ausl. Promotion	2 6	1 5	1 0	1 1	1 1	2 3	2 3
	Linguistik Ergebnis			147	114	26	33	21	21	16
	Dramaturgie	Hauptfach	Master Abschluss im Ausl.	24 1	21 0	4 0	3 1	2 1	4 1	2 1
	Dramaturgie Ergebnis			25	21	4	4	3	5	2
	Kognitive Linguistik	Hauptfach	Master Promotion	1 2	1 1	0 0	0 1	0 1	0 1	0 0
	Kognitive Linguistik Ergebnis			3	2	1	1	1	1	0
	Audiovisual and Cinema Studies	Hauptfach	Master Abschluss im Ausl.	26 1	20 0	11 0	6 1	0 1	0 1	1 1
	Audiovisual and Cinema Studies Ergebnis			27	20	11	7	1	2	2
	Romanistische Linguistik	Hauptfach	Master	4	3	0	0	0	0	0
	Romanistische Linguistik Ergebnis			4	3	0	1	0	1	0
	Anglophone Literatures	Hauptfach	Master	72	63	40	9	5	36	23
	Anglophone Literatures Ergebnis			72	63	40	9	5	36	23
	Deutsche Literatur	Hauptfach	Master	132	109	44	10	3	8	1
	Deutsche Literatur Ergebnis			132	109	44	10	3	8	1
	Filmkultur	Hauptfach	Master	65	44	20	7	4	7	5
	Filmkultur Ergebnis			65	44	20	7	4	7	5
	Moving Cultures	Hauptfach	Master	65	59	28	17	2	8	4
	Moving Cultures Ergebnis			65	59	28	17	2	8	4
	Ästhetik	Hauptfach	Master	80	54	31	17	8	5	3
	Ästhetik Ergebnis			80	54	31	17	8	5	3
	Comparative Literature	Hauptfach	Master	43	36	22	7	3	3	1
	Comparative Literature Ergebnis			43	36	22	7	3	3	1
	Romanistische Literatur- und Kulturwissenschaft	Hauptfach	Master	17	15	11	6	0	3	0
	Romanistische Literatur- und Kulturwissenschaft Ergebnis			17	15	11	6	0	3	0
	Deutsch-Portugiesische Studien	Hauptfach	Master	13	9	6	4	4	8	6
	Deutsch-Portugiesische Studien Ergebnis			13	9	6	4	4	8	6
	Italienstudien	Hauptfach	Master	7	5	3	2	2	6	0
	Italienstudien Ergebnis			7	5	3	2	2	6	0
	Comparative Dramaturgy and Performance Research	Hauptfach	Master	15	12	9	5	2	5	4
	Comparative Dramaturgy and Performance Research Ergebnis			15	12	9	5	2	5	4
	Kinder- und Jugendliteratur-/Buchwissenschaft	Hauptfach	Master	20	19	19	1	1	0	0
	Kinder- und Jugendliteratur-/Buchwissenschaft Ergebnis			20	19	19	1	1	0	0
	FB 11 Geowissenschaften / Geographie			2.418	1.234	896	1.182	809	87	64
	Geowissenschaften	Hauptfach	Bachelor Master Abschluss im Ausl. Promotion	271 70 2 33	116 32 0 12	74 16 0 12	155 37 2 21	100 17 2 21	8 3 2 11	4 0 2 4
	Geowissenschaften Ergebnis			376	160	102	215	63	24	17
	Geographie	Hauptfach	Bachelor LA Haupt-/Realschule LA Gymnasium LA Förderschule Promotion	604 401	259 265	199 215	345 136	125 92	256 5	16 4
		Nebenfach	Bachelor Magister	221 3	85 1	47 0	136 2	90 2	7 0	3 0
	Geographie Ergebnis			1.578	823	635	754	228	41	31

FB	Fach	HF / NF	Abschluss	Studierende insgesamt	Weiblich in RSZ	Weiblich im 1. Fachsem.	Männlich in RSZ	Männlich im 1. Fachsem.	Bildungsausländer in RSZ	Bildungsausländer im 1. Fachsem.
	Geologie	Hauptfach	Promotion	5	2	0	3	0	0	0
	Geologie Ergebnis			5	2	0	3	0	0	0
	Geophysik	Hauptfach	Promotion	1	1	0	0	0	1	0
	Geophysik Ergebnis			1	1	0	0	0	1	0
	Meteorologie	Hauptfach	Bachelor	88	37	18	51	31	3	2
			Master	25	9	3	16	5	0	0
			Abschluss im Ausl.	1	1	0	0	0	1	0
			Promotion	2	1	0	1	0	0	0
	Meteorologie Ergebnis			116	48	21	68	36	4	3
	Umweltwissenschaften	Hauptfach	Master	126	79	26	47	31	15	8
	Umweltwissenschaften Ergebnis			126	79	26	47	15	9	8
	Physische Geographie	Hauptfach	Master	64	39	22	25	9	3	2
	Physische Geographie Ergebnis			64	39	22	25	9	3	2
	Geographien der Globalisierung	Hauptfach	Master	152	82	45	70	35	19	4
	Geographien der Globalisierung Ergebnis			152	82	45	70	35	19	4
	FB 12 Informatik und Mathematik			6.337	3.108	753	3.228	749	475	86
	Informatik	Hauptfach	Bachelor	1.732	475	155	1.256	926	219	156
			Master	265	53	13	212	102	36	14
			LA Haupt-/Realschule	77	32	10	45	8	1	1
			LA Gymnasium	85	29	5	56	44	2	0
			LA Förderschule	3	1	0	2	1	0	0
			Abschluss im Ausl.	2	1	1	1	1	2	2
			Promotion	39	4	4	35	0	11	0
		Nebenfach	Bachelor	11	3	0	8	1	1	0
	Informatik Ergebnis			2.214	598	184	1.615	400	272	186
	Mathematik	Hauptfach	Bachelor	1.064	414	109	650	421	164	41
			Master	122	34	5	88	58	16	5
			LA Grundschule	1.473	1.263	270	210	159	52	34
			LA Haupt-/Realschule	594	386	66	208	129	30	8
			LA Gymnasium	396	215	43	181	128	37	1
			LA Förderschule	63	50	18	13	8	2	0
			Promotion	36	9	0	27	27	2	8
		Nebenfach	Bachelor	3	2	1	1	0	1	0
			Magister	1	0	0	1	0	0	0
	Mathematik Ergebnis			3.752	2.373	511	1.379	931	146	97
	Bioinformatik	Hauptfach	Bachelor	143	63	19	80	60	19	22
			Master	61	28	7	33	22	5	10
			Promotion	10	3	2	7	7	3	0
	Bioinformatik Ergebnis			214	94	28	120	89	24	35
	Wirtschaftsinformatik	Hauptfach	Master	157	43	10	114	58	17	7
	Wirtschaftsinformatik Ergebnis			157	43	10	114	58	17	7

FB	Fach	HF / NF	Abschluss	Studierende insgesamt	Weiblich in RSZ	Weiblich im 1. Fachsem.	Männlich in RSZ	Männlich im 1. Fachsem.	Bildungs- ausländer in RSZ	Bildungs- ausländer im 1. Fachsem.
FB 13	Physik	Hauptfach	Bachelor	1.754	578	412	1.175	773	142	206
	Physik		Master	780	232	146	547	316	43	93
			LA Haupt-/Realschule	215	49	32	166	105	26	30
			LA Gymnasium	163	78	59	85	54	4	13
			LA Förderschule	191	70	59	121	84	1	23
			Magister	3	1	0	2	1	0	0
			Abschluss im Ausl.	1	0	0	1	0	0	0
			Promotion	161	38	38	123	123	44	44
		Nebenfach	Bachelor	4	0	0	4	3	0	1
			Magister	2	1	0	1	0	0	0
	Physik Ergebnis			1.521	470	335	1.050	686	119	172
	Biophysik	Hauptfach	Bachelor	184	83	60	101	71	19	31
			Master	46	24	16	22	14	3	3
			Promotion	3	1	1	2	2	1	0
	Biophysik Ergebnis			233	108	77	125	87	23	34
FB 14	Biochemie, Chemie und Pharmazie			2.023	1.118	885	905	658	142	190
	Biochemie	Hauptfach	Bachelor	237	142	128	95	77	10	24
			Master	84	30	15	54	29	4	18
			Abschluss im Ausl.	1	1	1	0	0	1	1
			Promotion	47	24	24	23	23	5	19
	Biochemie Ergebnis			369	197	168	172	129	34	47
	Chemie	Hauptfach	Bachelor	348	125	91	223	142	20	17
			Master	199	95	56	104	61	22	22
			LA Haupt-/Realschule	78	52	41	26	19	2	4
			LA Gymnasium	173	80	59	93	56	1	10
			LA Förderschule	3	3	3	0	0	0	0
			Abschluss im Ausl.	1	0	0	1	1	1	1
			Promotion	55	19	19	36	36	2	2
	Chemie Ergebnis			857	374	269	483	315	59	94
	Pharmazie	Hauptfach	Staatsexamen	704	505	408	199	166	33	30
			Abschluss im Ausl.	2	1	1	1	1	2	2
			Promotion	50	26	26	24	24	10	10
	Pharmazie Ergebnis			756	532	435	224	191	45	33
	Arzneimittelforschung 2 Sem. für Pharmazie	Hauptfach	Master	11	4	4	7	4	2	2
	Arzneimittelforschung 2 Sem. für Pharmazie Staatsex. Ergebnis			11	4	2	7	4	4	2
	Arzneimittelforschung 4 Sem. für Studierende mit BA	Hauptfach	Master	13	5	5	8	8	3	3
	Arzneimittelforschung 4 Sem. für Studierende mit BA Ergebnis			13	5	5	8	8	3	3
	Natur- und Lebenswiss. (mit Orientierungsstud.)	Hauptfach	Bachelor	17	6	6	11	11	0	11
	Natur- und Lebenswiss. (mit Orientierungsstud.) Ergebnis			17	6	6	11	11	0	11
FB 15	Biowissenschaften			1.617	1.057	837	560	424	166	137
	Biologie/Biowissenschaft	Hauptfach	Bachelor	677	437	367	240	185	51	74
			LA Haupt-/Realschule	135	94	72	41	26	2	8
			LA Gymnasium	242	161	108	81	49	2	12
			LA Förderschule	82	68	63	14	11	0	0
			Abschluss im Ausl.	2	2	2	0	0	2	2
			Promotion	141	73	73	68	68	4	50
		Nebenfach	Bachelor	3	2	0	1	0	0	0
	Biologie/Biowissenschaft Ergebnis			1.282	837	685	445	339	107	98
	Physical Biology of Cells and Cell Interactions	Hauptfach	Master	52	37	28	15	9	3	3
	Physical Biology of Cells and Cell Interactions Ergebnis			52	37	28	15	9	22	3

FB	Fach	HF / NF	Abschluss	Studierende insgesamt	Weiblich in RSZ	Weiblich im 1. Fachsem.	Männlich	Männlich in RSZ	Männlich im 1. Fachsem.	Bildungsausländer in RSZ	Bildungsausländer im 1. Fachsem.
	Interdisciplinary Neuroscience	Hauptfach	Master	66	53	41	13	12	5	24	18
	Interdisciplinary Neuroscience Ergebnis			66	53	41	13	12	5	24	18
	Molekulare Biowissenschaften	Hauptfach	Master	95	62	37	33	24	9	8	4
	Molekulare Biowissenschaften Ergebnis			95	62	37	33	24	9	8	4
	Ökologie und Evolution	Hauptfach	Master	82	50	36	32	25	13	3	3
	Ökologie und Evolution Ergebnis			82	50	36	32	25	13	3	3
	Molekulare Biotechnologie	Hauptfach	Master	40	18	10	2	15	9	2	0
	Molekulare Biotechnologie Ergebnis			40	18	10	2	15	9	2	0
	FB 16 Medizin			4.207	2.596	2.383	1.611	1.378	257	603	431
	Medizin	Hauptfach	Staatsexamen	2.756	1.791	1.674	965	865	136	212	183
			Abschluss im Ausl.	12	9	9	3	3	3	11	11
			Promotion	154	107	107	47	47	7	23	23
		Nebenfach	Bachelor	4	1	1	0	0	0	0	0
	Medizin Ergebnis			2.926	1.908	1.791	1.018	916	146	246	217
	Zahnmedizin	Hauptfach	Staatsexamen	638	423	372	215	194	43	55	39
			Promotion	19	14	14	4	5	2	2	2
	Zahnmedizin Ergebnis			657	437	386	220	199	45	57	41
	Theoretische Medizin	Hauptfach	Promotion	7	5	5	0	2	2	2	0
	Theoretische Medizin Ergebnis			7	5	5	0	2	0	2	0
	Master of Oral Implantology	Hauptfach	Master	246	44	21	202	97	22	245	118
	Master of Oral Implantology Ergebnis			246	44	21	202	97	22	245	118
	Molekulare Medizin	Hauptfach	Master	75	61	39	14	9	4	2	1
	Molekulare Medizin Ergebnis			75	61	39	14	9	4	2	1
	Medizintechnik	Hauptfach	Bachelor	274	137	137	137	137	37	44	44
	Medizintechnik Ergebnis			274	137	137	137	137	37	44	44
	Esthetic Dentistry	Hauptfach	Master	6	3	3	3	3	3	5	5
	Esthetic Dentistry Ergebnis			6	3	3	3	3	3	5	5
	Dental Technology	Hauptfach	Master	16	1	1	0	15	0	2	2
	Dental Technology Ergebnis			16	1	1	0	15	0	2	0

C. Studierende nach Fachbereichen und Abschlüssen in Studienformen insgesamt, in der Regelstudienzeit und im 1. Fachsemester im Wintersemester 2019/20

Fach	HF / NF	Abschluss	Studierende insgesamt	In RSZ	Im 1. Fachsem.	Erststudium/ Konsekutiv	Erststudium/ Konsekutiv in RSZ	Erststudium/Konsekutiv 1. Fachsem.	Zweitstudium in RSZ	Zweitstudium 1. Fachsem.
FB 01 Rechtswissenschaft			5.133	3.155	702	4.579	2.776	565	222	125
Rechtswissenschaft	Hauptfach	Staatsexamen	4.442	2.669	531	4.248	2.557	517	194	112
		Abschluss im Ausl.	8	8	8	5	5	5	3	3
		Promotion	154	154	18	0	0	0	0	0
	Nebenfach	Bachelor	338	223	45	315	213	43	23	10
		Magister	13	1	0	11	1	2	0	0
Rechtswissenschaft Ergebnis			4.955	3.055	602	4.579	2.776	565	222	125
LL.M. Europäisches u. Internationales Wirtschaftsrecht	Hauptfach	Magister	4	2	2	0	0	0	0	0
LL.M. Europäisches u. Internationales Wirtschaftsrecht Ergebnis			4	2	2	0	0	0	0	0
LL.M. für im Ausland graduierte Juristinnen und Juristen	Hauptfach	Magister	40	23	23	0	0	0	0	0
LL.M. für im Ausland graduierte Juristinnen und Juristen Ergebnis			40	23	23	0	0	0	0	0
LL.M. Law and Finance	Hauptfach	Master	78	43	43	0	0	0	0	0
LL.M. Law and Finance Ergebnis			78	43	43	0	0	0	0	0
Master of Laws in Legal Theory (LL.M.)	Hauptfach	Master	31	20	20	0	0	0	0	0
Master of Laws in Legal Theory (LL.M.) Ergebnis			31	20	20	0	0	0	0	0
Master of Laws in International Banking, Securit. a. Finance	Hauptfach	Master	25	12	12	0	0	0	0	0
Master of Laws in International Banking, Securit. a. Finance Ergebnis			25	12	12	0	0	0	0	0
FB 02 Wirtschaftswissenschaften			6.355	4.871	1.416	5.736	4.930	1.288	135	88
Betriebswirtschaftslehre	Hauptfach	Master	442	280	139	442	280	139	0	0
		Promotion	86	86	8	0	0	0	0	0
	Nebenfach	Bachelor	286	217	18	259	205	13	27	12
		Magister	4	0	0	2	0	0	2	0
Betriebswirtschaftslehre Ergebnis			818	583	165	703	485	152	29	12
Volkswirtschaftslehre	Hauptfach	Promotion	33	33	5	0	0	0	0	0
	Nebenfach	Bachelor	176	121	13	161	116	13	15	5
		Magister	4	0	0	2	0	2	0	0
Volkswirtschaftslehre Ergebnis			213	154	18	163	116	13	17	5
Wirtschaftspädagogik	Hauptfach	Bachelor	235	194	86	235	194	86	0	0
		Master	188	121	54	188	121	54	0	0
		Promotion	2	2	0	0	0	0	0	0
Wirtschaftspädagogik Ergebnis			425	317	140	423	315	140	0	0
International Management	Hauptfach	Master	155	96	43	155	96	43	0	0
International Management Ergebnis			155	96	43	155	96	43	0	0
Wirtschaftswissenschaften	Hauptfach	Bachelor	3.791	3.044	706	3.727	2.998	690	64	46
		Abschluss im Ausl.	109	109	109	84	84	84	25	25
Wirtschaftswissenschaften Ergebnis			3.900	3.153	815	3.811	3.082	774	89	71
Modern East Asian Studies	Hauptfach	Master	100	62	24	100	62	24	0	0
Modern East Asian Studies Ergebnis			100	62	24	100	62	24	0	0
Master of Finance	Hauptfach	Master	1	1	1	1	1	1	0	0
Master of Finance Ergebnis			1	1	1	1	1	1	0	0
International Economics and Economic Policy	Hauptfach	Master	56	54	1	56	54	1	0	0
International Economics and Economic Policy Ergebnis			101	76	41	101	76	41	0	0
Money and Finance	Hauptfach	Master	125	85	44	125	85	44	0	0
Money and Finance Ergebnis			125	85	44	125	85	44	0	0
Graduate School of Economics, Finance and Management	Hauptfach	Master	152	72	36	152	72	36	0	0
		Promotion	172	94	23	172	94	23	0	0
Graduate School of Economics, Finance and Management Ergebnis			324	166	59	324	166	59	0	0
Master in Management (engl.)	Hauptfach	Master	2	0	0	2	0	0	0	0
Master in Management (engl.) Ergebnis			2	0	0	2	0	0	0	0
Pharma Business Administration	Hauptfach	Master	55	47	26	55	47	26	0	0
Pharma Business Administration Ergebnis			55	47	26	55	47	26	0	0

FB	Fach	HF / NF	Abschluss	Studierende insgesamt	In RSZ	Im 1. Fachsem.	Erststudium/ Konsektiv	Erststudium/ Konsektiv in RSZ	Erststudium/Konsekutiv 1. Fachsem.	Zweitstudium in RSZ	Zweitstudium 1. Fachsem.
	Digital Transformation Management	Hauptfach	Master	80	77	39	0	0	0	0	0
	Digital Transformation Management Ergebnis			80	77	39	0	0	0	0	0
FB 03	Gesellschaftswissenschaften			6.503	3.868	1.326	6.006	3.542	1.260	300	151
	Arbeitslehre	Nebenfach	LA Förderschule	1	0	0	1	0	0	0	0
	Arbeitslehre Ergebnis			1	0	0	1	0	0	0	0
	Politikwissenschaft	Hauptfach	Bachelor	1.510	943	297	1.447	912	291	63	31
			Master	216	104	63	216	104	63	0	0
			Magister	15	0	0	15	0	0	0	0
			Abschluss im Ausl.	15	15	15	10	10	10	5	5
			Promotion	76	76	14	0	0	0	0	0
		Nebenfach	Bachelor	562	376	122	546	367	121	16	9
			Magister	29	3	0	24	2	0	5	1
	Politikwissenschaft Ergebnis			2.423	1.517	511	2.258	1.395	485	89	46
	Sozialkunde	Hauptfach	LA Haupt-/Realschule	6	0	0	5	0	0	1	0
			LA Gymnasium	15	0	0	12	0	0	3	0
	Sozialkunde Ergebnis			21	0	0	17	0	0	4	0
	Soziologie	Hauptfach	Bachelor	1.487	827	262	1.425	802	253	62	25
			Master	430	192	108	430	192	108	0	0
			Magister	5	0	0	5	0	0	0	0
			Abschluss im Ausl.	17	17	16	12	12	12	5	5
			Promotion	49	49	2	0	0	0	0	0
		Nebenfach	Bachelor	689	464	154	655	444	149	34	20
			Magister	39	2	0	36	2	0	3	0
	Soziologie Ergebnis			2.716	1.551	542	2.563	1.452	522	104	50
	Politische Theorie	Hauptfach	Master	185	84	46	185	84	46	0	0
	Politische Theorie Ergebnis			185	84	46	185	84	46	0	0
	Internationale Studien/Friedens- und Konfliktforschung	Hauptfach	Master	291	148	62	291	148	62	0	0
	Internationale Studien/Friedens- und Konfliktforschung Ergebnis			291	148	62	291	148	62	0	0
	Politik und Wirtschaft	Hauptfach	LA Haupt-/Realschule	242	147	42	192	115	33	27	15
			LA Gymnasium	340	227	42	242	172	34	59	29
			LA Förderschule	58	44	14	39	33	12	9	4
	Politik und Wirtschaft Ergebnis			640	418	98	473	320	79	95	48
	Wirtschaftssoziologie	Hauptfach	Master	32	32	32	32	32	32	0	0
	Wirtschaftssoziologie Ergebnis			32	32	32	32	32	32	0	0
	Wirtschafts- und Finanzsoziologie	Hauptfach	Master	84	34	0	84	34	0	0	0
	Wirtschafts- und Finanzsoziologie Ergebnis			84	34	0	84	34	0	0	0
	Gender Studies	Nebenfach	Bachelor	109	83	35	102	77	34	7	6
			Magister	1	1	0	0	0	0	1	1
	Gender Studies Ergebnis			110	84	35	102	77	34	8	7
FB 04	Erziehungswissenschaften			11.236	8.054	2.060	10.121	7.385	1.928	939	511
	Bildungswissenschaften Lehramt	Hauptfach	LA Grundschule	1.467	1.120	309	1.327	1.037	285	140	83
			LA Haupt-/Realschule	1.625	1.004	234	1.503	952	219	122	52
			LA Gymnasium	2.442	1.546	328	2.188	1.461	312	254	85
			LA Förderschule	732	611	175	664	571	166	68	40
	Bildungswissenschaften Lehramt Ergebnis			6.266	4.281	1.046	5.682	4.021	982	584	260
	Grundwissenschaften Lehramt	Hauptfach	LA Grundschule	4	4	4	4	4	4	0	0
			LA Haupt-/Realschule	3	0	0	3	0	0	0	0
			LA Gymnasium	13	0	0	11	0	0	2	0
			LA Förderschule	1	0	0	1	0	0	0	0
	Grundwissenschaften Lehramt Ergebnis			21	4	4	19	4	4	2	0

FB	Fach	HF / NF	Abschluss	Studierende insgesamt	In RSZ	Im 1. Fachsem.	Erststudium/ Konsekutiv	Erststudium/ Konsekutiv in RSZ	Erststudium/Konsekutiv 1. Fachsem.	Zweitstudium	Zweitstudium in RSZ	Zweitstudium 1. Fachsem.
	Erziehungswissenschaft	Hauptfach	Bachelor	1.341	929	228	1.245	869	222	96	60	6
			Master	495	298	97	495	298	97	0	0	0
			Diplom	20	0	0	17	0	0	3	0	0
			Magister	6	0	0	5	0	0	1	0	0
			Abschluss im Ausl.	3	3	3	2	2	2	1	1	1
			Promotion	57	57	6	0	0	0	0	0	0
		Nebenfach	Bachelor	495	329	62	455	312	59	40	17	3
			Magister	31	4	0	28	4	0	3	0	0
	Erziehungswissenschaft Ergebnis			2.448	1.620	396	2.247	1.485	380	144	78	10
	Lernhilfe/Lernbehindertempädagogik	Hauptfach	LA Förderschule	616	525	151	545	467	141	57	47	7
	Lernhilfe/Lernbehindertempädagogik Ergebnis			616	525	151	545	467	141	57	47	7
	Erziehungshilfe	Hauptfach	LA Förderschule	495	441	134	418	372	122	47	42	8
	Erziehungshilfe Ergebnis			495	441	134	418	372	122	47	42	8
	Praktisch Bildbare	Hauptfach	LA Förderschule	450	382	95	389	333	84	32	26	6
	Praktisch Bildbare Ergebnis			450	382	95	389	333	84	32	26	6
	Sachunterricht	Hauptfach	LA Grundschule	816	682	212	737	620	195	63	52	17
	Sachunterricht Ergebnis			816	682	212	737	620	195	63	52	17
	Islamische Religion	Hauptfach	LA Haupt-/Realschule LA Gymnasium	83	79	15	56		15	9	5	0
				41	40	7	28	27	5	1	1	0
	Islamische Religion Ergebnis			124	119	22	84	83	20	10	6	0
	FB 05 Psychologie und Sport			2.542	1.621	547	2.114	1.334	474	105	45	15
	Sportwissenschaft	Hauptfach	Bachelor	500	308	118	487	302	117	13	6	1
			Abschluss im Ausl.	1	1	1	1	1	1	0	0	0
			Promotion	5	5	0	0	0	0	0	0	0
	Sportwissenschaft Ergebnis			506	314	119	488	303	118	13	6	1
	Sport	Hauptfach	LA Grundschule	147	107	33	86	67	14	20	5	2
			LA Haupt-/Realschule	239	120	25	206	106	23	12	5	1
			LA Gymnasium	307	188	39	259	163	34	22	4	0
			LA Förderschule	75	57	11	54	39	6	6	4	2
	Sport Ergebnis			768	472	108	605	375	77	60	18	5
	Psychologie	Hauptfach	Bachelor	475	354	123	446	334	115	29	20	8
			Master	390	239	120	390	239	120	0	0	0
			Diplom	1	0	0	0	0	0	1	0	0
			Abschluss im Ausl.	5	5	5	4	4	4	1	1	1
			Promotion	69	69	8	0	0	0	0	0	0
		Nebenfach	Bachelor	2	0	0	2	0	0	0	0	0
			Magister	3	0	0	2	0	0	1	0	0
	Psychologie Ergebnis			945	667	256	844	577	239	32	21	9
	Sports Medical Training	Hauptfach	Master	16	0	0	16	0	0	0	0	0
	Sports Medical Training Ergebnis			16	0	0	16	0	0	0	0	0
	Sportmed. Training/Leistungsphys. (Sports Medical Training)	Hauptfach	Master	77	43	24	77	43	24	0	0	0
	Sportmed. Training/Leistungsphys. (Sports Medical Training) Ergebnis			77	43	24	77	43	24	0	0	0
	Kinder- und Jugendlichenpsychotherapie	Hauptfach	Abschlusszeugnis	63	36	6	0	0	0	0	0	0
	Kinder- und Jugendlichenpsychotherapie Ergebnis			63	36	6	0	0	0	0	0	0
	Psychoanalyse	Nebenfach	Magister	1	0	0	1	0	0	0	0	0
	Psychoanalyse Ergebnis			1	0	0	1	0	0	0	0	0
	Ausbildungsprogramm Psychologische Psychotherapie	Hauptfach	Abschlusszeugnis	82	52	18	0	0	0	0	0	0
	Ausbildungsprogramm Psychologische Psychotherapie Ergebnis			82	52	18	0	0	0	0	0	0

FB	Fach	HF / NF	Abschluss	Studierende insgesamt	In RSZ	Im 1. Fachsem.	Erststudium/ Konsekutiv	Erststudium/ Konsekutiv in RSZ	Erststudium/Konsekutiv 1. Fachsem.	Zweitstudium in RSZ	Zweitstudium 1. Fachsem.
	Sozialwissenschaften des Sports	Hauptfach	Master Promotion	83	36	16	83	36	16	0	0
FB 06	Evangelische Theologie			84	37	16	83	36	0	16	0
	Evangelische Theologie	Hauptfach	LA Grundschule LA Haupt-/Realschule LA Gymnasium LA Förderschule Diplom kirchliche Prüfung Promotion	1.067	741	192	759	532	150	235	150
	Evangelische Theologie Ergebnis			487	308	54	368	238	47	49	14
	Religionswissenschaft	Hauptfach	Bachelor Master Magister Zusatzstudium Promotion	122	85	32	77	57	23	45	28
	Religionswissenschaft Ergebnis			386	286	114	293	220	90	63	23
	Vergleichende Religionswissenschaft	Hauptfach	Master	3	0	0	3	0	0	0	0
	Vergleichende Religionswissenschaft Ergebnis			3	0	0	3	0	0	0	0
	Evang. Theologie (Magister Theologiae)	Hauptfach	Magister	191	147	24	95	74	13	96	73
FB 07	Katholische Theologie			191	147	24	95	74	13	96	73
	Katholische Theologie	Hauptfach	Bachelor LA Grundschule LA Haupt-/Realschule LA Gymnasium LA Förderschule Magister Promotion	481	324	82	374	252	68	59	31
	Katholische Theologie Ergebnis			481	324	82	374	252	68	59	31
	Religionsphilosophie	Hauptfach	Master Magister Promotion Bachelor Magister	39	29	14	27	21	11	12	8
	Katholische Theologie Ergebnis			459	311	77	361	244	63	55	31
	Religionsphilosophie	Hauptfach	Master Magister Promotion Bachelor Magister	8	4	3	8	4	3	0	0
	Religionsphilosophie Ergebnis			18	9	3	9	4	3	4	0
	Religiöse Kommunikation: Interkult. u. mediale Perspektiven	Hauptfach	Master	4	4	2	4	4	2	0	0
	Religiöse Kommunikation: Interkult. u. mediale Perspektiven Ergebnis			4	4	2	4	4	2	0	0

FB	Fach	HF / NF	Abschluss	Studierende insgesamt	In RSZ	Im 1. Fachsem.	Erststudium/ Konsekutiv	Erststudium/ Konsekutiv in RSZ	Erststudium/Konsekutiv 1. Fachsem.	Zweitstudium	Zweitstudium in RSZ	Zweitstudium 1. Fachsem.
FB 08	Philosophie und Geschichtswissenschaften	Geschichte	Hauptfach	6.591	4.333	1.617	5.337	3.569	1.438	980	538	152
				431	332	98	336	262	92	70	6	
				42	25	15	42	25	15	0	0	0
				455	306	79	403	281	72	24	13	5
				479	289	72	400	253	69	48	19	2
				54	50	11	37	35	9	6	5	1
				20	1	0	20	1	0	0	0	0
				2	2	0	0	0	0	0	0	0
				2	2	1	1	1	1	1	1	1
				28	28	2	0	0	0	0	0	0
				945	671	246	789	572	221	156	99	25
				27	8	0	21	6	0	6	2	0
				2.485	1.714	524	2.049	1.436	479	336	209	39
Geschichte	Geschichte	Nebenfach	Bachelor	51	43	27	8	8	2			
Geschichte Profilbildung intern				51	51	29	43	43	2			
Geschichte Profilbildung intern Ergebnis				51	51	29	43	43	2			
Philosophie	Hauptfach	Hauptfach	775	540	281	586	434	189	106	41		
			145	89	32	145	89	32	0	0		
			542	374	92	393	266	67	56	32		
			74	0	0	57	0	0	17	0		
			2	2	0	0	0	0	0	0		
			8	8	7	1	1	1	7	7		
			37	37	0	0	0	0	0	0		
			1.050	767	369	960	710	346	90	57		
			24	5	0	20	4	0	4	1		
			2.657	1.822	781	2.162	1.504	686	363	203	77	
			Ethnologie				182	349	66	130	37	
			Hauptfach				17	0	0	0	0	
			Master				35	17	0	0	0	
Magister				15	0	0	1	0				
Zusatzstudium				1	0	0	0	0				
Promotion				19	19	3	0	0				
Bachelor				509	250	121	457	232				
Magister				13	4	0	11	3				
1.071	510	201	866	434	175	185	56	23				
Ethnologie Ergebnis				4	4	0	0	0				
Alte Geschichte				4	4	0	0	0				
Alte Geschichte Ergebnis				4	4	0	0	0				
Mittlere und neuere Geschichte				21	0	0	17	0				
Promotion				18	18	0	0	0				
Magister				5	0	0	5	0				
44	18	0	22	0	0	4	0	0				
Mittlere und neuere Geschichte Ergebnis				13	6	4	13	4				
Geschichte (mit Aufträgen)				6	6	4	6	4				
Geschichte (mit Aufträgen) Ergebnis				13	6	4	13	4				
Geschichte u. Philosophie d. Wissenschaften				230	179	52	148	118				
Magister				10	3	0	8	2				
240	182	52	156	120	41	84	62	11				
Geschichte u. Philosophie d. Wissenschaften Ergebnis				26	26	26	26	0				
Sozial- und Kulturanthropologie				26	26	26	26	26				
Sozial- und Kulturanthropologie Ergebnis				26	26	26	26	0				

FB	Fach	HF / NF	Abschluss	Studierende insgesamt	In RSZ	Im 1. Fachsem.	Erststudium/ Konsekutiv	Erststudium/ Konsekutiv in RSZ	Erststudium/Konsekutiv 1. Fachsem.	Zweitstudium	Zweitstudium in RSZ	Zweitstudium 1. Fachsem.
FB 09 Sprach- und Kulturwissenschaften				6.747	4.489	1.636	5.455	3.615	1.420	1.056	661	199
	Afrikanische Sprachwissenschaften	Hauptfach	Master Promotion	2	0	0	2	0	0	0	0	0
				1	1	1	1	1	1	0	0	0
	Afrikanische Sprachwissenschaften Ergebnis			3	1	1	3	1	1	0	0	0
	Klassische Archäologie	Hauptfach	Bachelor	58	39	1	46	34	6	12	5	0
				15	6	6	15	6	0	0	0	0
				3	0	0	3	0	0	0	0	0
				2	2	0	0	0	0	0	0	0
				2	2	2	0	0	0	2	2	2
				5	5	0	0	0	0	0	0	0
				177	126	41	144	106	39	33	20	2
				9	0	0	8	0	0	1	0	0
	Klassische Archäologie Ergebnis			271	180	50	216	146	46	48	27	4
	Stülostastienwissenschaften	Hauptfach	Magister	1	0	0	1	0	0	0	0	0
				8	8	0	0	0	0	0	0	0
				1	1	1	1	1	1	0	0	0
	Südostasienswissenschaften Ergebnis			10	9	1	2	1	1	0	0	0
	Griechisch	Hauptfach	LA Gymnasium	17	12	2	7	5	0	0	0	0
				17	12	2	7	5	1	0	0	0
	Griechisch Ergebnis			381	264	119	339	236	103	42	28	16
	Japanologie	Hauptfach	Bachelor	3	0	0	2	0	0	1	0	0
				5	5	3	4	4	2	1	1	1
				4	4	1	0	0	0	0	0	0
				201	145	72	177	127	65	24	18	7
				2	0	0	2	0	0	0	0	0
	Japanologie Ergebnis			596	418	195	524	367	170	68	47	24
	Kunsterziehung	Hauptfach	LA Grundschule	74	52	11	53	41	8	15	7	2
				83	57	13	65	46	7	9	3	2
				200	147	23	154	119	20	24	11	1
				38	29	5	28	22	4	3	1	0
				395	285	52	300	228	39	51	22	5
	Kunsterziehung Ergebnis			637	449	150	494	343	116	143	106	34
	Kunstgeschichte	Hauptfach	Bachelor	133	56	14	133	56	14	0	0	0
				43	1	0	34	1	0	9	0	0
				3	3	0	0	0	0	0	0	0
				3	3	3	1	1	1	2	2	2
				41	41	0	0	0	0	0	0	0
				654	466	168	519	374	142	135	92	26
				30	3	0	23	2	0	7	1	0
	Kunstgeschichte Ergebnis			1.544	1.022	335	1.204	777	273	296	201	62
	Latein	Hauptfach	LA Gymnasium	111	57	8	80	45	8	12	4	0
				111	57	8	80	45	8	12	4	0
	Musik	Hauptfach	LA Grundschule	54	32	6	49	29	6	5	3	0
				40	26	2	33	21	0	5	3	2
				18	14	2	16	12	2	2	2	0
	Musik Ergebnis			112	72	10	98	62	8	12	8	2

FB	Fach	HF / NF	Abschluss	Studierende insgesamt	In RSZ	Im 1. Fachsem.	Erststudium/ Konsekutiv	Erststudium/ Konsekutiv in RSZ	Erststudium/Konsekutiv 1. Fachsem.	Zweitstudium	Zweitstudium in RSZ	Zweitstudium 1. Fachsem.
	Musikwissenschaft	Hauptfach	Bachelor	274	178	64	227	151	60	47	27	4
			Master	32	18	10	32	18	10	0	0	0
			Magister	45	0	0	36	0	0	9	0	0
			Zusatzstudium	5	5	0	0	0	0	0	0	0
			Abschluss im Ausl.	1	1	1	1	1	0	0	0	0
			Promotion	12	12	0	0	0	0	0	0	0
		Nebenfach	Bachelor	200	153	68	170	133	63	30	20	5
			Magister	6	0	0	3	0	0	3	0	0
	Musikwissenschaft Ergebnis			575	367	143	469	303	134	89	47	9
	Orientalistik	Hauptfach	Promotion	1	1	0	0	0	0	0	0	0
	Orientalistik Ergebnis			1	1	0	0	0	0	0	0	0
	Russisch	Hauptfach	LA-Gymnasium	2	0	0	2	0	0	0	0	0
	Russisch Ergebnis			2	0	0	2	0	0	0	0	0
	Sinologie	Hauptfach	Bachelor	131	92	25	100	70	19	31	22	6
			Master	19	7	7	19	7	7	0	0	0
			Promotion	5	5	2	0	0	0	0	0	0
		Nebenfach	Bachelor	145	99	44	122	87	39	23	12	5
			Magister	3	0	0	0	0	0	2	0	0
	Sinologie Ergebnis			303	203	78	242	164	65	56	34	11
	Turkologie	Hauptfach	Promotion	1	1	0	0	0	0	0	0	0
	Turkologie Ergebnis			1	1	0	0	0	0	0	0	0
	Kulturanthropologie und Europäische Ethnologie	Hauptfach	Bachelor	102	70	27	98	68	27	4	2	0
			Master	6	0	0	6	0	0	0	0	0
			Abschluss im Ausl.	1	1	1	1	1	1	0	0	0
			Promotion	3	3	1	0	0	0	0	0	0
		Nebenfach	Bachelor	162	113	38	156	110	36	6	3	2
			Magister	3	0	0	3	0	0	0	0	0
	Kulturanthropologie und Europäische Ethnologie Ergebnis			277	187	67	264	179	64	10	5	2
	Judaistik	Hauptfach	Bachelor	32	20	9	18	12	5	14	8	4
			Master	5	4	1	5	4	1	0	0	0
			Magister	2	0	0	1	0	0	1	0	0
			Zusatzstudium	1	1	0	0	0	0	0	0	0
			Promotion	2	2	0	0	0	0	0	0	0
		Nebenfach	Bachelor	37	29	14	17	14	5	20	15	9
			Magister	3	1	0	2	1	0	1	0	0
	Judaistik Ergebnis			82	57	24	43	31	11	36	23	13
	Kunst - Medien - Kulturelle Bildung	Hauptfach	Master	47	44	17	47	44	17	0	0	0
			Magister	17	0	0	16	0	0	1	0	0
			Promotion	10	10	0	0	0	0	0	0	0
		Nebenfach	Bachelor	141	80	24	131	79	24	10	1	0
			Magister	4	0	0	3	0	0	1	0	0
	Kunst - Medien - Kulturelle Bildung Ergebnis			219	134	41	197	123	41	12	1	0
	Altorientalische Philologie	Nebenfach	Magister	2	0	0	2	0	0	0	0	0
	Altorientalische Philologie Ergebnis			2	0	0	2	0	0	0	0	0
	Archäometrie	Nebenfach	Bachelor	50	37	9	37	28	6	13	9	3
			Magister	1	0	0	1	0	0	0	0	0
	Archäometrie Ergebnis			51	37	9	38	28	6	13	9	3

FB	Fach	HF / NF	Abschluss	Studierende insgesamt	In RSZ	Im 1. Fachsem.	Erststudium/ Konsekutiv	Erststudium/ Konsekutiv in RSZ	Erststudium/Konsekutiv 1. Fachsem.	Zweitstudium	Zweitstudium in RSZ	Zweitstudium 1. Fachsem.
	Archäologie und Kulturgeschichte des Vorderen Orients	Hauptfach	Bachelor	42	26	0	24	14	0	18	12	0
			Master	10	4	4	10	4	4	0	0	0
			Magister	3	0	0	3	0	0	0	0	0
			Promotion	5	5	0	0	0	0	0	0	0
		Nebenfach	Bachelor	72	52	3	47	35	3	25	17	0
			Magister	2	0	0	1	0	0	1	0	0
	Archäologie und Kulturgeschichte des Vorderen Orients Ergebnis			134	87	7	85	53	7	44	29	0
	Vergleichende Sprachwissenschaften	Hauptfach	Abschluss im Ausl. Promotion	6	6	0	0	1	1	0	0	0
			Promotion	7	7	1	1	1	1	0	0	0
	Vergleichende Sprachwissenschaften Ergebnis			2	2	1	0	0	0	0	0	0
	Phonetik	Hauptfach	Promotion	2	2	1	0	0	0	0	0	0
	Phonetik Ergebnis			2	2	1	0	0	0	0	0	0
	Griechische Philologie	Hauptfach	Bachelor	30	27	12	19	19	12	11	8	0
			Zusatzstudium	1	1	0	0	0	0	0	0	0
			Promotion	2	2	0	0	0	0	0	0	0
		Nebenfach	Bachelor	59	45	15	31	24	12	28	21	3
			Magister	1	0	0	0	0	0	0	0	0
	Griechische Philologie Ergebnis			93	75	27	51	43	24	39	29	3
	Vor- u. Frühgeschichtliche Archäologie	Hauptfach	Bachelor	66	41	2	52	31	1	14	10	1
			Master	5	0	0	5	0	0	0	0	0
			Magister	2	0	0	2	0	0	0	0	0
			Zusatzstudium	2	2	0	0	0	0	0	0	0
			Abschluss im Ausl.	1	1	1	1	1	1	0	0	0
			Promotion	13	13	0	0	0	0	0	0	0
		Nebenfach	Bachelor	96	72	25	78	61	23	18	11	2
			Magister	5	1	0	4	1	0	1	0	0
	Vor- u. Frühgeschichtliche Archäologie Ergebnis			190	130	28	142	94	25	33	21	3
	Archäologie und Geschichte der römischen Provinzen	Hauptfach	Bachelor	29	14	1	22	13	1	7	1	0
			Master	7	2	2	7	2	0	2	0	0
			Promotion	2	2	0	0	0	0	0	0	0
		Nebenfach	Bachelor	50	33	2	35	24	0	15	9	2
			Magister	1	0	0	1	0	0	0	0	0
	Archäologie und Geschichte der römischen Provinzen Ergebnis			89	51	5	65	39	3	22	10	2
	Lateinische Philologie	Hauptfach	Bachelor	26	18	4	13	9	3	13	9	1
			Master	1	0	0	1	0	0	0	0	0
			Magister	1	0	0	1	0	0	0	0	0
			Promotion	6	6	0	0	0	0	0	0	0
		Nebenfach	Bachelor	36	25	9	29	20	8	7	5	1
			Magister	3	0	0	2	0	0	1	0	0
	Lateinische Philologie Ergebnis			73	49	13	46	29	11	21	14	2
	Archäologische Wissenschaften	Hauptfach	Bachelor	70	70	59	56	56	49	14	14	10
	Archäologische Wissenschaften Ergebnis			70	70	59	56	56	49	14	14	10
	Empirische Sprachwissenschaft	Hauptfach	Bachelor	20	5	4	13	3	2	7	2	2
			Master	22	13	7	22	13	7	0	0	0
			Abschluss im Ausl.	1	1	1	1	1	1	0	0	0
		Nebenfach	Bachelor	21	9	8	14	7	7	7	1	1
			Magister	5	0	0	5	0	0	0	0	0
	Empirische Sprachwissenschaft Ergebnis			69	28	20	55	25	17	14	3	3
	Islamische Religion	Hauptfach	Master	20	0	0	20	0	0	0	0	0
	Islamische Religion Ergebnis			20	0	0	20	0	0	0	0	0
	Sprachen und Kulturen Südostasiens	Hauptfach	Bachelor	82	42	18	67	36	17	15	6	1
			Magister	1	1	0	1	1	0	0	0	0
		Nebenfach	Bachelor	66	47	20	55	38	17	11	9	3
			Magister	1	0	0	1	0	0	0	0	0
	Sprachen und Kulturen Südostasiens Ergebnis			150	90	38	124	75	34	26	15	4

FB	Fach	HF / NF	Abschluss	Studierende insgesamt	In RSZ	Im 1. Fachsem.	Erststudium/ Konsekutiv	Erststudium/ Konsekutiv in RSZ	Erststudium/Konsekutiv 1. Fachsem.	Zweitstudium	Zweitstudium in RSZ	Zweitstudium 1. Fachsem.
	Islamische Studien	Hauptfach	Bachelor	216	98	31	166	72	25	50	26	6
			Master	68	30	17	68	30	17	0	0	0
			Abschluss im Ausl.	1	1	1	1	1	1	0	0	0
			Promotion	8	8	0	0	0	0	0	0	0
	Islamische Studien Ergebnis			293	137	49	235	103	43	50	26	6
	Curatorial Studies	Hauptfach	Master	67	25	15	67	25	15	0	0	0
	Curatorial Studies Ergebnis			67	25	15	67	25	15	0	0	0
	Empirische Sprachwissenschaft	Hauptfach	Bachelor	237	165	70	213	147	63	24	18	7
			Master	22	8	8	22	8	8	0	0	0
			Promotion	4	4	0	0	0	0	0	0	0
		Nebenfach	Bachelor	284	204	108	250	178	95	34	26	13
			Magister	4	2	0	4	2	0	0	0	0
	Empirische Sprachwissenschaft Ergebnis			551	383	186	489	335	166	58	44	20
	Japan in der Welt	Hauptfach	Master	18	5	2	18	5	2	0	0	0
	Japan in der Welt Ergebnis			18	5	2	18	5	2	0	0	0
	Southeast Asian Studies	Hauptfach	Master	38	20	9	38	20	9	0	0	0
			Promotion	5	5	3	0	0	0	0	0	0
	Southeast Asian Studies Ergebnis			43	25	12	38	20	9	0	0	0
	Archäologie von Münze, Geld und von Wirtschaft in der Antike	Hauptfach	Bachelor	9	7	0	2	2	0	7	5	0
			Master	2	0	0	2	0	0	0	0	0
			Promotion	2	2	0	0	0	0	0	0	0
		Nebenfach	Bachelor	34	31	25	27	26	21	7	5	4
	Archäologie von Münze, Geld und von Wirtschaft in der Antike Ergebnis			47	40	25	31	28	21	14	10	4
	Science and Technology Studies	Hauptfach	Master	43	32	16	43	32	16	0	0	0
	Science and Technology Studies Ergebnis			43	32	16	43	32	16	0	0	0
	Koreastudien	Nebenfach	Bachelor	186	180	87	168	162	80	18	18	7
	Koreastudien Ergebnis			186	180	87	168	162	80	18	18	7
	Vorderasiatische Archäologie	Nebenfach	Bachelor	1	1	1	1	1	1	0	0	0
	Vorderasiatische Archäologie Ergebnis			1	1	1	1	1	1	0	0	0
	Altorientalische Philologie	Nebenfach	Bachelor	15	15	14	15	15	14	0	0	0
	Altorientalische Philologie Ergebnis			15	15	14	15	15	14	0	0	0
	Jüdische Geschichte und Kultur	Nebenfach	Bachelor	9	9	9	9	9	9	0	0	0
	Jüdische Geschichte und Kultur Ergebnis			9	9	9	9	9	9	0	0	0
	Sprache und Gesellschaft in Afrika	Hauptfach	Master	4	4	4	4	4	4	0	0	0
	Sprache und Gesellschaft in Afrika Ergebnis			4	4	4	4	4	4	0	0	0
FB 10	Neuere Philologien			9.663	6.347	1.766	8.474	5.597	1.610	805	455	119
	American Studies	Hauptfach	Bachelor	246	139	33	234	134	32	12	5	1
			Master	61	38	22	61	38	22	0	0	0
			Magister	17	0	0	15	0	0	2	0	0
			Promotion	10	10	0	0	0	0	0	0	0
		Nebenfach	Bachelor	239	177	48	227	170	44	12	7	4
			Magister	8	0	0	8	0	0	0	0	0
	American Studies Ergebnis			581	364	103	545	342	98	26	12	5
	Englisch/Anglistik	Hauptfach	LA Grundschule	269	204	45	220	171	41	17	11	1
			LA Haupt-/Realschule	301	201	37	262	182	32	23	7	3
			LA Gymnasium	727	517	96	646	465	88	41	22	1
			LA Förderschule	46	37	8	39	32	8	1	0	0
	Englisch/Anglistik Ergebnis			1.343	959	186	1.167	850	169	82	40	5
	Französisch	Hauptfach	LA Haupt-/Realschule	75	39	4	63	35	4	5	2	0
			LA Gymnasium	231	140	25	187	120	24	24	10	0
	Französisch Ergebnis			306	179	29	250	155	28	29	12	0

FB	Fach	HF / NF	Abschluss	Studierende insgesamt	In RSZ	Im 1. Fachsem.	Erststudium/ Konsektiv	Erststudium/ Konsektiv in RSZ	Erststudium/Konsekutiv 1. Fachsem.	Zweitstudium in RSZ	Zweitstudium 1. Fachsem.
	Deutsch	Hauptfach	LA Grundschule LA Haupt-/Realschule	1.481 422	1.166 277	317 61	1.338 340	1.058 226	291 50	140 39	105 18
	Deutsch Ergebnis	Hauptfach	LA Gymnasium LA Förderschule	586 305	357 261	62 74	493 259	309 225	57 66	52 23	22 17
	Italienisch	Hauptfach	LA Gymnasium	2.794	2.061	514	2.430	1.818	464	254	162
	Italienisch Ergebnis	Hauptfach	LA Gymnasium	38	18	2	25	12	0	9	4
	Skandinavistik	Hauptfach	Bachelor Master Magister Zusatzstudium Promotion	38	18	2	25	12	0	9	4
	Skandinavistik Ergebnis	Hauptfach	Bachelor Master Magister Zusatzstudium Promotion	83 12 14 3	50 5 0 2	28 3 0 0	67 12 11 0	42 5 0 0	24 3 0 0	16 0 0 0	8 0 0 0
	Skandinavistik Ergebnis	Nebenfach	Bachelor Magister	124 3	85 0	43 0	108 2	75 0	38 0	16 1	10 0
	Skandinavistik Ergebnis	Hauptfach	Bachelor Master Magister Abschluss im Ausl. Promotion	241	145	74	200	122	65	36	18
	Theater-, Film- und Medienwissenschaft	Hauptfach	Bachelor Master Magister Abschluss im Ausl. Promotion	318 105 15 6	206 43 0 6	78 21 0 6	299 105 14 6	198 43 0 6	73 21 0 6	19 0 1 0	8 0 0 0
	Theater-, Film- und Medienwissenschaft Ergebnis	Nebenfach	Bachelor Magister	12 2	12 0	2 0	0 2	0 0	0 0	0 0	0 0
	Theater-, Film- und Medienwissenschaft Ergebnis	Hauptfach	Bachelor Magister Zusatzstudium Abschluss im Ausl. Promotion	461	267	107	429	247	100	20	8
	Romanistik	Hauptfach	Bachelor Magister	255 41	144 1	43 0	188 32	107 0	31 0	67 9	37 0
	Romanistik Ergebnis	Hauptfach	Bachelor Magister Zusatzstudium Abschluss im Ausl. Promotion	14 8	14 8	14 0	10 0	10 0	10 0	4 0	4 0
	Romanistik Ergebnis	Nebenfach	Bachelor Magister	292 23	195 0	46 0	225 19	152 0	42 0	67 4	43 0
	Romanistik Ergebnis	Hauptfach	LA Gymnasium	634	362	103	474	269	83	151	84
	Spanisch	Hauptfach	Bachelor Magister Zusatzstudium Abschluss im Ausl. Promotion	268 23 12 8	158 1 6 1	27 0 6 0	209 3 3 0	132 1 3 0	24 0 3 0	23 3 3 0	8 3 3 0
	Spanisch Ergebnis	Hauptfach	Bachelor Magister Zusatzstudium Abschluss im Ausl. Promotion	268	158	27	209	132	24	23	8
	Spanisch Ergebnis	Nebenfach	Bachelor Magister	253 10	162 10	84 6	219 0	137 0	72 0	34 2	25 0
	Spanisch Ergebnis	Hauptfach	Bachelor Magister Zusatzstudium Abschluss im Ausl. Promotion	304 23 12 8	203 1 4 1	48 0 4 0	298 19 4 0	202 1 4 0	48 0 4 0	6 0 0 0	1 0 0 0
	Spanisch Ergebnis	Nebenfach	Bachelor Magister	311 8	209 1	76 0	297 6	199 1	73 0	14 2	10 0
	Spanisch Ergebnis	Hauptfach	Bachelor Magister	662	430	128	624	407	125	26	11

FB	Fach	HF / NF	Abschluss	Studierende insgesamt	In RSZ	Im 1. Fachsem.	Erststudium/ Konsekutiv	Erststudium/ Konsekutiv in RSZ	Erststudium/Konsekutiv 1. Fachsem.	Zweitstudium	Zweitstudium in RSZ	Zweitstudium 1. Fachsem.
	Germanistik	Hauptfach	Bachelor	855	541	138	788	498	130	67	43	8
			Magister	38	1	0	35	1	0	3	0	0
			Zusatzstudium	3	3	0	0	0	0	0	0	0
			Abschluss im Ausl.	15	15	14	8	8	8	7	7	6
			Promotion	36	36	0	0	0	0	0	0	0
	Nebenfach		Bachelor	300	194	43	278	184	42	22	10	1
			Magister	29	1	0	27	1	0	2	0	0
	Germanistik Ergebnis			1.276	791	195	1.136	692	180	101	60	15
	Linguistics	Hauptfach	Master	39	26	10	39	26	10	0	0	0
	Linguistics Ergebnis			39	26	10	39	26	10	0	0	0
	Buch- und Medienpraxis	Hauptfach	Abschlusszeugnis	7	7	7	0	0	0	0	0	0
	Buch- und Medienpraxis Ergebnis			7	7	7	0	0	0	0	0	0
	Linguistik	Hauptfach	Bachelor	136	85	33	129	79	33	7	6	0
			Master	3	0	0	3	0	0	0	0	0
			Abschluss im Ausl.	2	2	2	2	2	2	0	0	0
			Promotion	6	6	1	0	0	0	0	0	0
	Linguistik Ergebnis			147	93	36	134	81	35	7	6	0
	Dramaturgie	Hauptfach	Master	24	10	5	24	10	5	0	0	0
			Abschluss im Ausl.	1	1	0	0	0	0	1	1	0
	Dramaturgie Ergebnis			25	11	5	24	10	5	1	1	0
	Kognitive Linguistik	Hauptfach	Master	1	0	0	1	0	0	0	0	0
			Promotion	2	2	0	0	0	0	0	0	0
	Kognitive Linguistik Ergebnis			3	2	0	1	0	0	0	0	0
	Audiovisual and Cinema Studies	Hauptfach	Master	26	11	6	26	11	6	0	0	0
			Abschluss im Ausl.	1	1	1	0	0	0	1	1	1
	Audiovisual and Cinema Studies Ergebnis			27	12	7	26	11	6	1	1	1
	Romanistische Linguistik	Hauptfach	Master	4	0	0	4	0	0	0	0	0
	Romanistische Linguistik Ergebnis			4	0	0	4	0	0	0	0	0
	Anglophone Literatures	Hauptfach	Master	72	45	23	72	45	23	0	0	0
	Anglophone Literatures Ergebnis			72	45	23	72	45	23	0	0	0
	Deutsche Literatur	Hauptfach	Master	132	54	13	132	54	13	0	0	0
	Deutsche Literatur Ergebnis			132	54	13	132	54	13	0	0	0
	Filmkultur	Hauptfach	Master	65	24	10	65	24	10	0	0	0
	Filmkultur Ergebnis			65	24	10	65	24	10	0	0	0
	Moving Cultures	Hauptfach	Master	65	30	18	65	30	18	0	0	0
	Moving Cultures Ergebnis			65	30	18	65	30	18	0	0	0
	Ästhetik	Hauptfach	Master	80	47	25	80	47	25	0	0	0
	Ästhetik Ergebnis			80	47	25	80	47	25	0	0	0
	Comparative Literature	Hauptfach	Master	43	25	16	43	25	16	0	0	0
	Comparative Literature Ergebnis			43	25	16	43	25	16	0	0	0
	Romanistische Literatur- und Kulturwissenschaft	Hauptfach	Master	17	12	6	17	12	6	0	0	0
	Romanistische Literatur- und Kulturwissenschaft Ergebnis			17	12	6	17	12	6	0	0	0
	Deutsch-Portugiesische Studien	Hauptfach	Master	13	10	7	13	10	7	0	0	0
	Deutsch-Portugiesische Studien Ergebnis			13	10	7	13	10	7	0	0	0
	Italianstudien	Hauptfach	Master	7	5	0	7	5	0	0	0	0
	Italianstudien Ergebnis			7	5	0	7	5	0	0	0	0
	Comparative Dramaturgy and Performance Research	Hauptfach	Master	15	11	5	15	11	5	0	0	0
	Comparative Dramaturgy and Performance Research Ergebnis			15	11	5	15	11	5	0	0	0
	Kinder- und Jugendliteratur-/Buchwissenschaft	Hauptfach	Master	20	20	20	20	20	20	0	0	0
	Kinder- und Jugendliteratur-/Buchwissenschaft Ergebnis			20	20	20	20	20	20	0	0	0

FB	Fach	HF / NF	Abschluss	Studierende insgesamt	In RSZ	Im 1. Fachsem.	Erststudium/ Konsektiv	Erststudium/ Konsektiv in RSZ	Erststudium/Konsekutiv 1. Fachsem.	Zweitstudium	Zweitstudium in RSZ	Zweitstudium 1. Fachsem.			
FB 11	Geowissenschaften / Geographie	Hauptfach	Bachelor	271	174	97	230	141	625	190	129	62			
			Master	70	34	9	70	34	9	0	0	0	19		
			Abschluss im Ausl. Promotion	33	33	6	0	0	0	0	0	0	0	2	
		Hauptfach	LA Haupt-/Realschule	Bachelor	376	243	114	300	175	87	35	43	35	21	
				Master	604	455	227	526	395	198	78	60	60	29	
				Promotion	401	307	99	338	254	79	24	18	18	7	
				LA Gymnasium	284	220	71	226	179	59	16	8	8	1	
				LA Förderschule	58	46	18	40	33	13	6	2	2	0	
				Promotion	7	7	1	0	0	0	0	0	0	0	0
				Bachelor	221	137	45	204	136	45	17	1	1	0	0
Magister	3	0	0	2	0	0	1	0	0	0	0				
	Geographie Ergebnis		1.578	1.172	461	1.336	997	394	142	89	37				
	Geologie	Hauptfach	5	5	0	0	0	0	0	0	0	0			
	Geologie Ergebnis		5	5	0	0	0	0	0	0	0				
	Geophysik	Hauptfach	1	1	0	0	0	0	0	0	0	0			
	Geophysik Ergebnis		1	1	0	0	0	0	0	0	0				
	Meteorologie	Hauptfach	88	74	49	83	69	45	5	5	4				
	Master		25	14	8	25	14	8	0	0	0				
	Abschluss im Ausl. Promotion		1	1	0	1	1	0	0	0	0				
	2	2	0	0	0	0	0	0	0	0	0				
	Meteorologie Ergebnis		116	91	57	109	84	53	5	5	4				
	Umweltwissenschaften	Hauptfach	126	84	41	126	84	41	0	0	0				
	Umweltwissenschaften Ergebnis		126	84	41	126	84	41	0	0	0				
	Physische Geographie	Hauptfach	64	31	13	64	31	13	0	0	0				
	Physische Geographie Ergebnis		64	31	13	64	31	13	0	0	0				
	Geographien der Globalisierung	Hauptfach	152	80	37	152	80	37	0	0	0				
	Geographien der Globalisierung Ergebnis		152	80	37	152	80	37	0	0	0				
FB 12	Informatik	Hauptfach	Geographien der Globalisierung Ergebnis	6.337	4.623	1.483	5.107	3.274	1.264	1.005	722	200			
			Bachelor	1.732	1.303	503	1.412	1.028	411	320	275	92			
			Master	265	135	45	265	135	45	0	0	0			
			LA Haupt-/Realschule	77	57	18	54	43	17	10	6	0			
			LA Gymnasium	85	67	15	53	43	11	10	6	0			
			LA Förderschule	3	2	1	3	2	1	0	0	0			
			Abschluss im Ausl. Promotion	2	2	2	2	2	2	0	0	0			
			39	39	0	0	0	0	0	0	0	0			
			11	8	1	7	6	1	4	2	2	0			
			Informatik Ergebnis	2.214	1.613	585	1.796	1.259	488	344	289	92			
Mathematik	Hauptfach	Bachelor	1.064	705	273	626	436	199	438	269	74				
		Master	122	77	21	122	77	21	0	0	0				
		LA Grundschule	1.473	1.197	322	1.331	1.078	296	140	117	26				
		LA Haupt-/Realschule	594	396	96	508	351	88	40	21	2				
		LA Gymnasium	396	291	80	312	234	73	35	22	4				
		LA Förderschule	63	54	20	52	47	18	3	2	1				
		Promotion	36	36	2	0	0	0	0	0	0				
Nebenfach	Bachelor	3	2	0	2	2	0	1	0	0					
	Magister	1	0	0	1	0	0	0	0	0					
	Mathematik Ergebnis	3.752	2.758	814	2.954	2.225	695	657	431	107					

FB	Fach	HF / NF	Abschluss	Studierende insgesamt	In RSZ	Im 1. Fachsem.	Erststudium/ Konsekutiv	Erststudium/ Konsekutiv in RSZ	Erststudium/Konsekutiv 1. Fachsem.	Zweitstudium	Zweitstudium in RSZ	Zweitstudium 1. Fachsem.
	Bioinformatik	Hauptfach	Bachelor Master Promotion	143 61 10	112 42 10	38 12 2	139 61 2	110 42 0	37 12 0	4 0 0	2 0 0	1 0 0
	Bioinformatik Ergebnis			214	164	52	200	152	49	4	2	1
	Wirtschaftsinformatik	Hauptfach	Master	157	88	32	157	88	32	0	0	0
	Wirtschaftsinformatik Ergebnis			157	88	32	157	88	32	0	0	0
	FB 13 Physik			1.754	1.186	334	1.243	790	251	264	167	47
	Physik	Hauptfach	Bachelor Master	780 215	463 137	150 41	559 215	328 137	111 41	221 0	135 0	39 0
			LA Haupt-/Real- schule	163	113	28	106	69	18	3	2	0
			LA Gymnasium	191	143	36	146	109	28	17	11	0
			LA Förderschule	3	1	0	0	0	0	2	1	0
			Magister	1	0	0	0	0	0	1	0	0
			Abschluss im Ausl.	1	1	1	0	0	0	1	1	1
			Promotion	161	161	18	0	0	0	0	0	0
		Nebenfach	Bachelor	4	3	1	2	1	0	2	2	1
			Magister	2	0	0	0	0	0	0	0	0
	Physik Ergebnis			1.521	1.022	275	1.030	644	198	247	152	41
	Biophysik	Hauptfach	Bachelor Master Promotion	184 46 3	131 30 3	50 9 0	167 46 0	116 30 0	44 9 0	17 0 0	15 0 0	6 0 0
	Biophysik Ergebnis			233	164	59	213	146	53	17	15	6
	FB 14 Biochemie, Chemie und Pharmazie			2.023	1.543	413	1.806	1.355	397	43	22	4
	Biochemie	Hauptfach	Bachelor Master Abschluss im Ausl. Promotion	237 84 1 47	205 44 1 47	75 26 1 5	234 84 1 0	202 44 1 0	73 26 1 0	3 0 0 0	3 0 0 0	2 0 0 0
	Biochemie Ergebnis			369	297	107	319	247	100	3	3	2
	Chemie	Hauptfach	Bachelor Master LA Haupt-/Real- schule	348 199 78	233 117 60	94 38 20	345 199 59	233 117 48	94 38 19	3 0 4	0 0 3	0 0 0
			LA Gymnasium	173	115	21	147	104	20	20	7	0
			LA Förderschule	3	3	1	2	2	1	0	0	0
			Abschluss im Ausl.	1	1	1	0	0	0	1	1	1
			Promotion	55	55	1	0	0	0	0	0	0
	Chemie Ergebnis			857	584	176	752	504	172	28	11	1
	Pharmazie	Hauptfach	Staatsexamen Abschluss im Ausl. Promotion	704 50 756	574 2 50	99 2 4	692 0 694	566 2 0	98 2 0	12 0 0	8 0 0	1 0 0
	Pharmazie Ergebnis			756	626	105	694	568	100	12	8	1
	Arzneimittelforschung 2 Sem. für Pharmazie Staatssex.	Hauptfach	Master	11	6	3	11	6	3	0	0	0
	Arzneimittelforschung 2 Sem. für Pharmazie Staatssex. Ergebnis			11	6	3	11	6	3	0	0	0
	Arzneimittelforschung 4 Sem. für Studierende mit BA	Hauptfach	Master	13	13	5	13	13	5	0	0	0
	Arzneimittelforschung 4 Sem. für Studierende mit BA Ergebnis			13	13	5	13	13	5	0	0	0
	Natur- und Lebenswiss. (mit Orientierungsstud.)	Hauptfach	Bachelor	17	17	17	17	17	17	0	0	0
	Natur- und Lebenswiss. (mit Orientierungsstud.) Ergebnis			17	17	17	17	17	17	0	0	0

FB	Fach	HF / NF	Abschluss	Studierende insgesamt	In RSZ	Im 1. Fachsem.	Erststudium/ Konsektiv	Erststudium/ Konsektiv in RSZ	Erststudium/Konsekutiv 1. Fachsem.	Zweitstudium in RSZ	Zweitstudium 1. Fachsem.	
FB 15	Biowissenschaften			1.617	1.261	397	1.393	1.077	385	45	14	2
	Biologie/Biowissenschaft	Hauptfach	Bachelor LA Haupt-/Realschule	677	552	199	673	550	199	4	2	0
				135	98	26	119	89	25	8	2	0
				242	157	32	192	135	32	29	7	0
				82	74	22	71	66	21	2	1	0
				2	2	2	0	0	0	2	2	2
				141	141	8	0	0	0	0	0	0
		Nebenfach	Bachelor	3	0	0	3	0	0	0	0	0
	Biologie/Biowissenschaft Ergebnis			1.282	1.024	289	1.058	840	277	45	14	2
	Physical Biology of Cells and Cell Interactions	Hauptfach	Master	52	37	18	52	37	18	0	0	0
	Physical Biology of Cells and Cell Interactions Ergebnis			52	37	18	52	37	18	0	0	0
	Interdisciplinary Neuroscience	Hauptfach	Master	66	53	24	66	53	24	0	0	0
	Interdisciplinary Neuroscience Ergebnis			66	53	24	66	53	24	0	0	0
	Molekulare Biowissenschaften	Hauptfach	Master	95	61	30	95	61	30	0	0	0
	Molekulare Biowissenschaften Ergebnis			95	61	30	95	61	30	0	0	0
	Ökologie und Evolution	Hauptfach	Master	82	61	25	82	61	25	0	0	0
	Ökologie und Evolution Ergebnis			82	61	25	82	61	25	0	0	0
	Molekulare Biotechnologie	Hauptfach	Master	40	25	11	40	25	11	0	0	0
	Molekulare Biotechnologie Ergebnis			40	25	11	40	25	11	0	0	0
	Cell Biology and Physiology	Hauptfach	Master	1	0	0	1	0	0	0	0	0
	Cell Biology and Physiology Ergebnis			1	0	0	1	0	0	0	0	0
FB 16	Medizin			4.207	3.761	737	3.623	3.318	644	136	123	23
	Medizin	Hauptfach	Staatsexamen	2.756	2.539	416	2.639	2.435	400	117	104	16
				12	12	11	10	10	9	2	2	2
			Abschluss im Ausl.	154	154	33	0	0	0	0	0	0
		Nebenfach	Bachelor	4	2	0	3	1	0	1	1	0
	Medizin Ergebnis			2.926	2.707	460	2.652	2.446	409	120	107	18
	Zahnmedizin	Hauptfach	Staatsexamen	638	566	125	622	550	120	16	16	5
				19	19	6	6	0	0	0	0	0
	Zahnmedizin Ergebnis			657	585	131	622	550	120	16	16	5
	Theoretische Medizin	Hauptfach	Promotion	7	7	0	0	0	0	0	0	0
	Theoretische Medizin Ergebnis			7	7	0	0	0	0	0	0	0
	Master of Oral Implantology	Hauptfach	Master	246	118	25	0	0	0	0	0	0
	Master of Oral Implantology Ergebnis			246	118	25	0	0	0	0	0	0
	Molekulare Medizin	Hauptfach	Master	75	48	26	75	48	26	0	0	0
	Molekulare Medizin Ergebnis			75	48	26	75	48	26	0	0	0
	Medizintechnik	Hauptfach	Bachelor	274	274	89	274	274	89	0	0	0
	Medizintechnik Ergebnis			274	274	89	274	274	89	0	0	0
	Esthetische Dentistry	Hauptfach	Master	6	6	6	0	0	0	0	0	0
	Esthetic Dentistry Ergebnis			6	6	6	0	0	0	0	0	0
	Dental Technology	Hauptfach	Master	16	16	0	0	0	0	0	0	0
	Dental Technology Ergebnis			16	16	0	0	0	0	0	0	0

Glossar zur Studierendenstatistik

Studiengang

Ein Studiengang umfasst die Lehrinhalte eines Studienfachs/Ausbildungsgangs sowie den angestrebten Abschluss. Ein Student kann in mehrere Studiengänge eingeschrieben sein (siehe Doppelstudium).

Abschluss

Als Abschluss wird der nach einem erfolgreich absolvierten Hochschulstudium verliehene akademische Grad bezeichnet sowie ein sonstiger Studienabschluss durch kirchliche oder staatliche Prüfung.

Studienformen

Ein Erststudium führt zu einem ersten Hochschulabschluss. Auf das Erststudium kann ein weiterführendes Studium folgen (z. B. Zweit-, Aufbau-, Zusatzstudium). Ein Promotionsstudium kann ebenfalls auf ein Erststudium folgen und strebt den Abschluss Promotion an. Bei einem konsekutiven Studiengang folgt z. B. auf ein Bachelor-Studium ein darauf fachlich aufbauendes Master-Studium.

Erststudium

Als Erststudium wird das Studium bezeichnet, das zu einem ersten Hochschulabschluss führt.

Zweitstudium

Ein Zweitstudium liegt vor, wenn bereits ein Studium erfolgreich mit einem Hochschulabschluss absolviert worden ist und ein weiteres Studium mit einem neuen Abschluss aufgenommen wird.

Zusatzstudium

Von einem Zusatzstudium wird gesprochen, wenn bereits ein Studium erfolgreich mit einem Hochschulabschluss absolviert worden ist und nun in einem weiteren Studiengang aufbauend zusätzliche Qualifikationen erworben werden (z. B. Weiterbildungs-/ Promotionsstudium).

Doppelstudium

Bei einem Doppelstudium werden zwei Studiengänge zeitlich parallel an einer oder zwei Hochschulen studiert.

Erstimmatrikuliert

Erstimmatrikulierte (Ersteingeschriebene) sind Studierende, die erstmalig ein Studium in Deutschland aufnehmen und sich im ersten Hochschulsemester befinden.

Neuimmatrikuliert

Neuimmatrikulierte sind Studierende, die bereits an einer deutschen Hochschule eingeschrieben waren. Sie haben entweder an der Universität Frankfurt einen neuen Studiengang gewählt (erstes Fachsemester) oder setzen ihr Studium hier in einem höheren Fachsemester fort. Auf jeden Fall befinden sie sich in einem höheren Hochschulsemester.

Beurlaubt

Beurlaubte sind Studierende, die sich z. B. aufgrund von Praktika, Auslandsaufenthalt oder Krankheit beurlauben lassen. Sie sind aber weiterhin immatrikuliert. Urlaubssemester werden nicht als Fachsemester gezählt und daher nicht auf die Studiendauer angerechnet.

Fachsemester

Fachsemester ist jedes Semester, das ein Student an der Hochschule in einem Studienfach absolviert.

Regelstudienzeit

Die Regelstudienzeit gibt den Zeitraum in Semestern an, in denen ein Studiengang absolviert werden kann. Sie wird in der Prüfungsordnung festgelegt.

Bildungsinländer

Studierende nicht-deutscher Staatsangehörigkeit, die ihre Hochschulzugangsberechtigung im deutschen Bildungssystem erworben haben.

Bildungsausländer

Studierende nicht-deutscher Staatsangehörigkeit, die ihre Hochschulzugangsberechtigung im Ausland bzw. an einem Studienkolleg erworben haben.

Kopf-Statistik

Jeder Studierende wird als Person ("Kopf") gezählt. Die Summe aller hierüber ermittelten Studierenden ergibt die Gesamtzahl aller an der Universität eingeschriebenen Studierenden (vgl. Fall-Statistik). Beispiel: Ein Lehramtsstudent wird, obwohl er mehrere Fächer studiert, nur einmal gezählt.

Fall-Statistik

Es werden bei einer Fall-Statistik alle Studiengänge des Studierenden berücksichtigt. Im Fall einer Fächerkombination wird ein Studierender daher mehrfach gezählt (vgl. Kopf-Statistik). Beispiel: Eine Lehramtsstudentin mit den Fächern Biologie und Chemie kommt in einer Fall-Statistik bis zu dreimal vor (im Fach Biologie, im Fach Chemie und in den Bildungswissenschaften).

Hinweis: Die verwendete männliche Form bezieht selbstverständlich die weibliche Form mit ein (und umgekehrt). Auf die Verwendung beider Geschlechtsformen wird lediglich mit Blick auf die bessere Lesbarkeit des Textes verzichtet.

Weitere Informationen finden Sie unter: www.statkap.uni-frankfurt.de

Abkürzungsverzeichnis

Abschl. im Ausland	Abschluss im Ausland
DSH	Deutsche Sprachprüfung für den Hochschulzugang
Fachsem.	Fachsemester
HF	Hauptfach
NF	Nebenfach
Konsekutives Stud.	Konsekutives Studium
Promotionsstud.	Promotionsstudium
RSZ	Regelstudienzeit
WS	Wintersemester
SoSe	Sommersemester

