

STUDIERENDENSTATISTIK
Wintersemester 2020/21



Herausgeber:

Präsident der Goethe-Universität Frankfurt am Main

Erstellt durch:

Studien-Service-Center: Dr. Rebekka Göhring, Christoph Götz

Stand der Daten:

15.01.2021

Auflage:

175

Bezug über:

Studien-Service-Center

Bildnachweis:

Otto-Stern-Zentrum, Campus Riedberg, Foto: Oliver Schaffer

Studierendenstatistik

Wintersemester 2020/21

Sehr geehrte Damen und Herren,

Sie halten die neue Studierendenstatistik der Goethe-Universität Frankfurt am Main für das Wintersemester 2020/21 in Ihren Händen.

Die Broschüre besteht aus mehreren Teilen.

Im ersten Teil erfahren Sie auf einen Blick alle wesentlichen Informationen in Kürze. Der darauf folgende Teil gibt Auskunft über die Studierenden in den Fachbereichen. Die Betrachtung erfolgt bis zur Ebene der einzelnen Studienfächer und Abschlüsse. Ein Glossar finden Sie am Ende.

Für Fragen und Anregungen stehen wir gerne zur Verfügung:

Goethe-Universität Frankfurt
Studien-Service-Center
„Statistik und Kapazität“
Christoph Götz
Theodor-W.-Adorno-Platz 6
60323 Frankfurt am Main
Tel.: 069 798-18972
E-Mail: goetz@em.uni-frankfurt.de
www.statkap.uni-frankfurt.de

Anmerkung

Im Rahmen der Studierendenstatistik wird zwischen Kopf- und Fall-Statistik unterschieden. Bei einer Kopf-Statistik wird jeder Studierende als Person („Kopf“) gezählt. Bei einer Fall-Statistik werden alle Studiengänge des Studierenden berücksichtigt; alle Fächerkombinationen werden daher mehrfach gezählt.

Diese Unterscheidung ist für das Verständnis der Broschüre maßgeblich. Die statistischen Angaben im ersten Teil („Auf einen Blick – die Studierenden im Wintersemester 2020/21“, Seite 07) basieren auf Kopf-Statistiken. Die Informationen zu den Fachbereichen („Die Studierenden nach Fachbereichen im Wintersemester 2020/21“, ab Seite 21) beruhen dagegen auf Fall-Statistiken.

Weitere wichtige Begriffe zur Studierendenstatistik werden im Glossar erläutert.

Inhaltsverzeichnis

Auf einen Blick – die Studierenden im Wintersemester 2020/21S. 07

Auf einen Blick – Wintersemester 2020/21	S. 08
Die Fachbereiche im Überblick – Wintersemester 2020/21	S. 10
Studierende nach Herkunftsland – Wintersemester 2020/21	S. 14
Studierende nach Campus – Wintersemester 2020/21	S. 16
Studierende nach Fachbereich und Campus – Wintersemester 2020/21	S. 16
Studierende nach Fachbereich und Fächergruppe der amtlichen Statistik.....	S. 17
Studierende nach Alter und Geschlecht – Wintersemester 2020/21	S. 18
Studierende nach Fachbereich, Geschlecht, Staatsangehörigkeit und Bildungsherkunft – Wintersemester 2020/21	S. 19

Die Studierenden nach Fachbereichen im Wintersemester 2020/21S. 21

A. Studierende nach Fachbereichen und Abschlüssen insgesamt, in der Regelstudienzeit, im 1. Fach- und 1. Hochschulsemester, nach Geschlecht und Bildungsherkunft im Wintersemester 2020/21	S. 22
■ FB 01	S. 23
■ FB 02	S. 23
■ FB 03	S. 24
■ FB 04	S. 24
■ FB 05	S. 25
■ FB 06	S. 26
■ FB 07	S. 26
■ FB 08	S. 27
■ FB 09	S. 28
■ FB 10	S. 31
■ FB 11	S. 33
■ FB 12	S. 34
■ FB 13	S. 34
■ FB 14	S. 35
■ FB 15	S. 35
■ FB 16	S. 36

B. Studierende nach Fachbereichen und Abschlüssen, nach Geschlecht und Bildungsherkunft insgesamt, in der Regelstudienzeit und im 1. Fachsemester im Wintersemester 2020/21	S. 38
---	-------

■ FB 01	S. 39
■ FB 02	S. 39
■ FB 03	S. 40
■ FB 04	S. 40
■ FB 05	S. 41
■ FB 06	S. 42
■ FB 07	S. 42
■ FB 08	S. 43
■ FB 09	S. 44
■ FB 10	S. 47
■ FB 11	S. 49
■ FB 12	S. 50
■ FB 13	S. 51
■ FB 14	S. 51
■ FB 15	S. 52
■ FB 16	S. 52

C. Studierende nach Fachbereichen und Abschlüssen in Studienformen insgesamt, in der Regelstudienzeit und im 1. Fachsemester im Wintersemester 2020/21	S. 54
--	-------

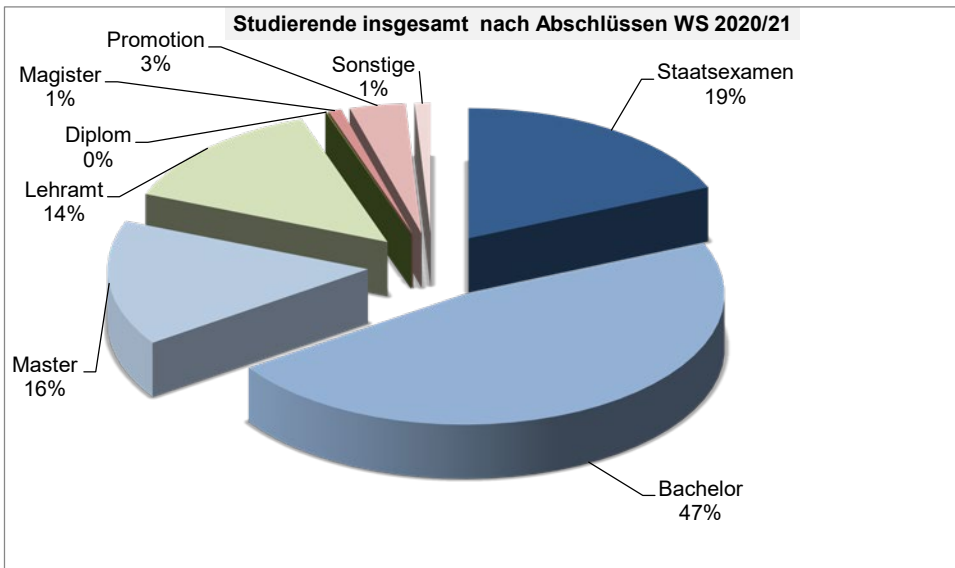
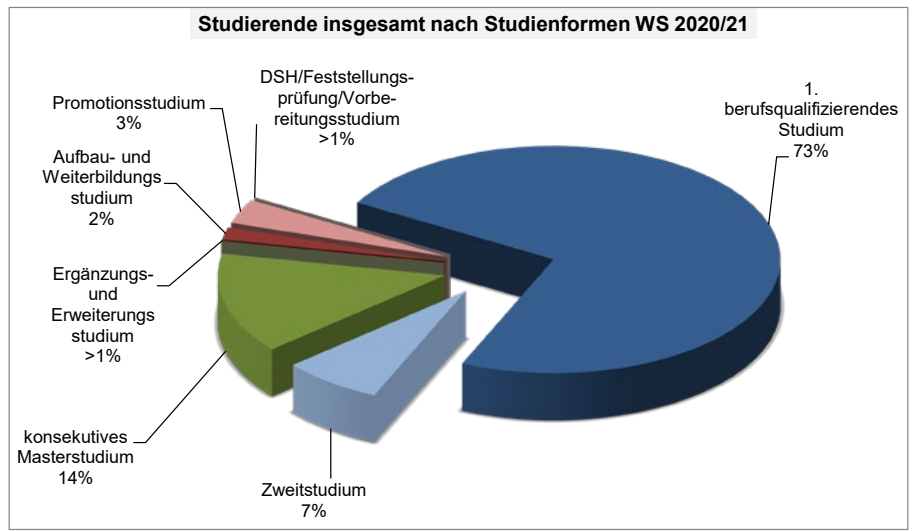
■ FB 01	S. 55
■ FB 02	S. 55
■ FB 03	S. 56
■ FB 04	S. 56
■ FB 05	S. 57
■ FB 06	S. 58
■ FB 07	S. 58
■ FB 08	S. 59
■ FB 09	S. 60
■ FB 10	S. 63
■ FB 11	S. 65
■ FB 12	S. 66
■ FB 13	S. 66
■ FB 14	S. 67
■ FB 15	S. 67
■ FB 16	S. 68

Glossar.....	S. 70
---------------------	--------------

Abkürzungsverzeichnis	S. 71
------------------------------------	--------------

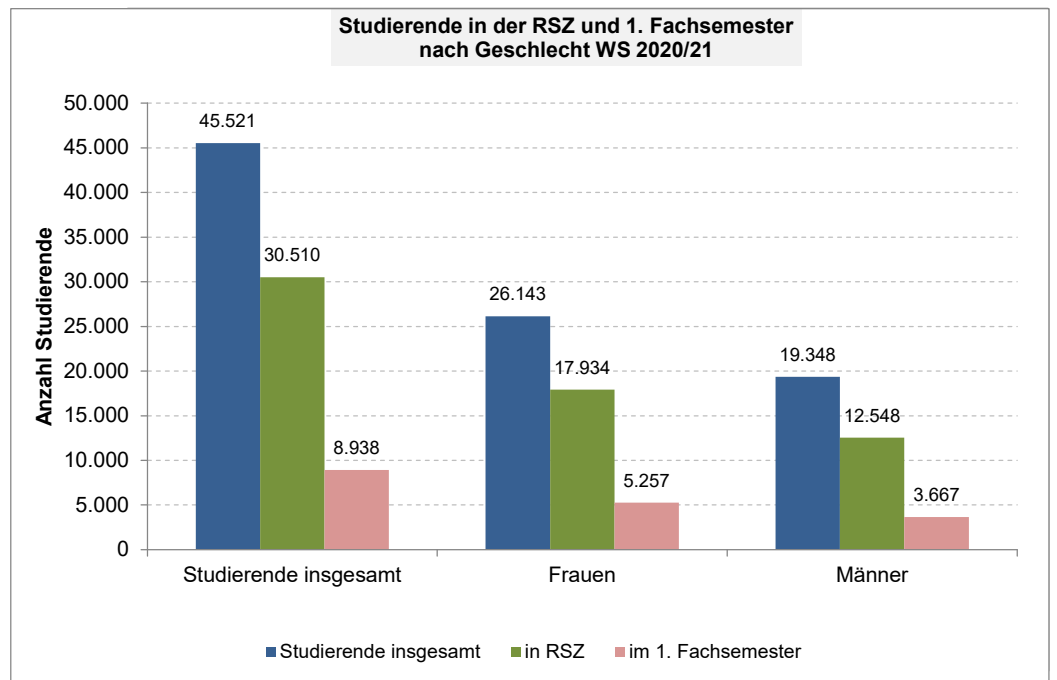
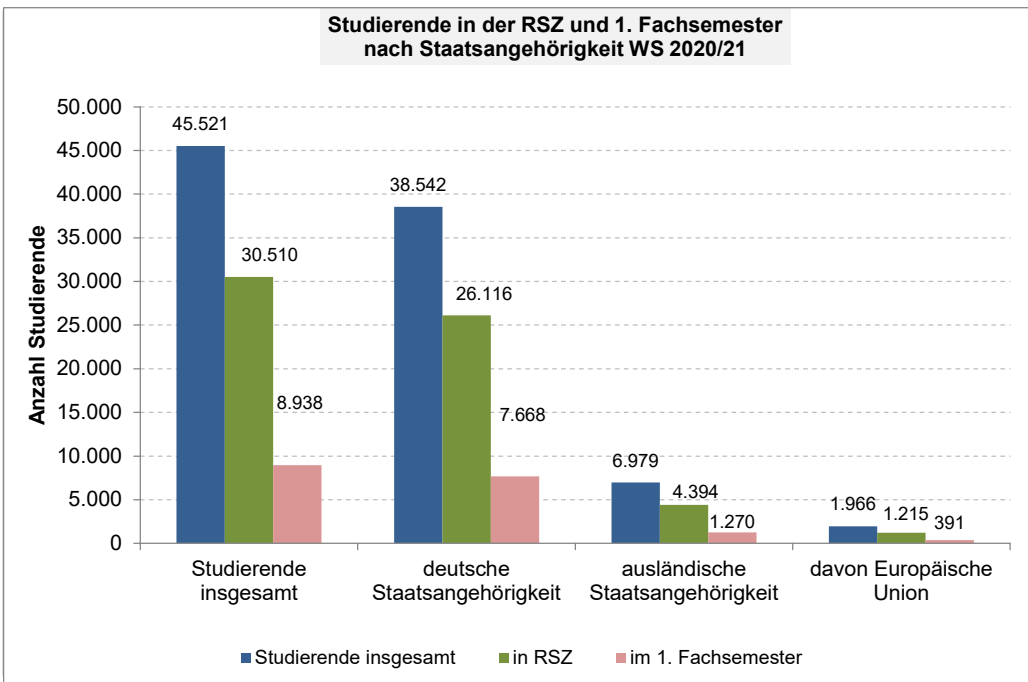
**Auf einen Blick –
Die Studierenden im
Wintersemester 2020/21**

Studierende - Köpfe an der Goethe-Universität insgesamt		
	absolut	in %
Studierende insgesamt	45.521	100 %
davon beurlaubt	394	1 %
davon DSH/Feststellungsprüfung/ Vorbereitungsstudium	152	0 %
davon im Lehramt	6.199	14 %
davon nicht im Lehramt	39.170	86 %
Studierende ohne Beurlaubte, DSH/Feststellungsprüfung/ Vorbereitungsstudium	44.976	99 %



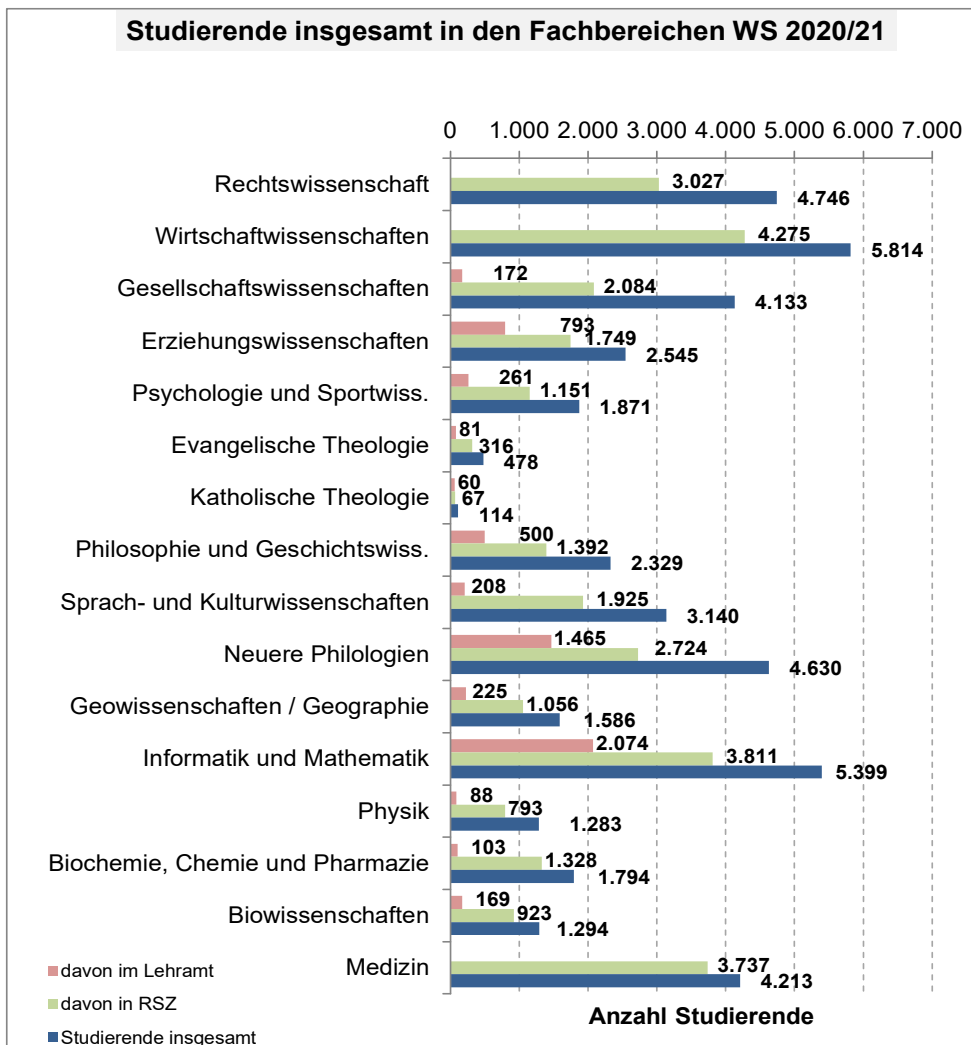
Studierende - Köpfe an der Goethe-Universität nach Studienform und Abschluss									
	insgesamt		davon in RSZ		davon im 1. Fachsem.		davon beurlaubt		
	absolut	in %	absolut	in %	absolut	in %	absolut	in %	
Studierende insgesamt	45.521	100 %	30.510	67 %	8.938	20 %	394	1 %	
Studienform									
1. berufsqualifizierendes Studium	33.078	73 %	23.045	70%	6.883	21 %	268	1 %	
Zweitstudium	3.230	7 %	1.976	61%	549	17 %	46	1 %	
konsekutives Masterstudium	6.466	14 %	3.168	49%	1.094	17 %	76	1 %	
Ergänzungs- und Erweiterungsstudium	221	>1 %	128	58%	19	9 %	0	0 %	
Aufbau- und Weiterbildungsstudium	792	2 %	507	64%	196	25 %	1	0 %	
Promotionsstudium	1.582	3 %	1.534	97%	129	8 %	2	0 %	
DSH/Feststellungsprüfung/Vorbereitungsstudium	152	>1 %	152	100%	68	45 %	1	1 %	
Abschluss									
Staatsexamen	8.457	19 %	6.373	21 %	1.174	13 %	91	23 %	
Bachelor	21.338	47 %	14.172	46 %	5.166	58 %	168	43 %	
Master	7.086	16 %	3.563	12 %	1.255	14 %	77	20 %	
Lehramt	6.199	14 %	4.344	14 %	989	11 %	52	13 %	
Lehramt - Grundschule	1.496		1.239		300		16		
Lehramt - Haupt-, Realschule	1.567		963		236		11		
Lehramt - Gymnasium	2.371		1.511		303		20		
Lehramt - Förderschule	765		631		150		5		
Diplom	38	0 %	0	0 %	0	0 %	0	0 %	
Magister	372	1 %	129	0 %	24	0 %	3	1 %	
Promotion	1.582	3 %	1.534	5 %	129	1 %	2	1 %	
Sonstige	449	1 %	395	1 %	201	2 %	1	0 %	
Abschluss im Ausland, Abschlusszeugnis, Zusatzstudium	286		243		133		0		
kirchliche Prüfung	11		0		0		0		
DSH/Feststellungsprüfung/ Vorbereitungsstudium	152		152		68		1		

Studierende - Köpfe an der Goethe-Universität nach Staatsangehörigkeit und Bildungsin-/ausländer											
		insgesamt		davon in RSZ		davon im 1. Fachsem.		davon beurlaubt		davon weiblich	
		absolut	in %	absolut	in %	absolut	in %	absolut	in %	absolut	in %
Studierende insgesamt		45.521	100 %	30.510	100 %	8.938	100 %	394	100 %	26.143	100 %
Staatsangehörigkeit											
	deutsche Staatsangehörigkeit	38.542	85 %	26.116	86 %	7.668	86 %	317	80 %	21.890	84 %
	ausländische Staatsangehörigkeit	6.979	15 %	4.394	14 %	1.270	14 %	77	20 %	4.253	16 %
	davon Europäische Union	1.966	4 %	1.215	4 %	391	4 %	14	4 %	1.197	5 %
Bildungsin-/ausländer											
	Bildungsinländer	2.400	5 %	1.421	5 %	383	4 %	24	6 %	1.480	6 %
	Bildungsausländer	4.578	10 %	2.972	10 %	886	10 %	53	13 %	2.772	11 %
	davon Europäische Union	1.016	2 %	642	2 %	231	3 %	8	2 %	637	2 %

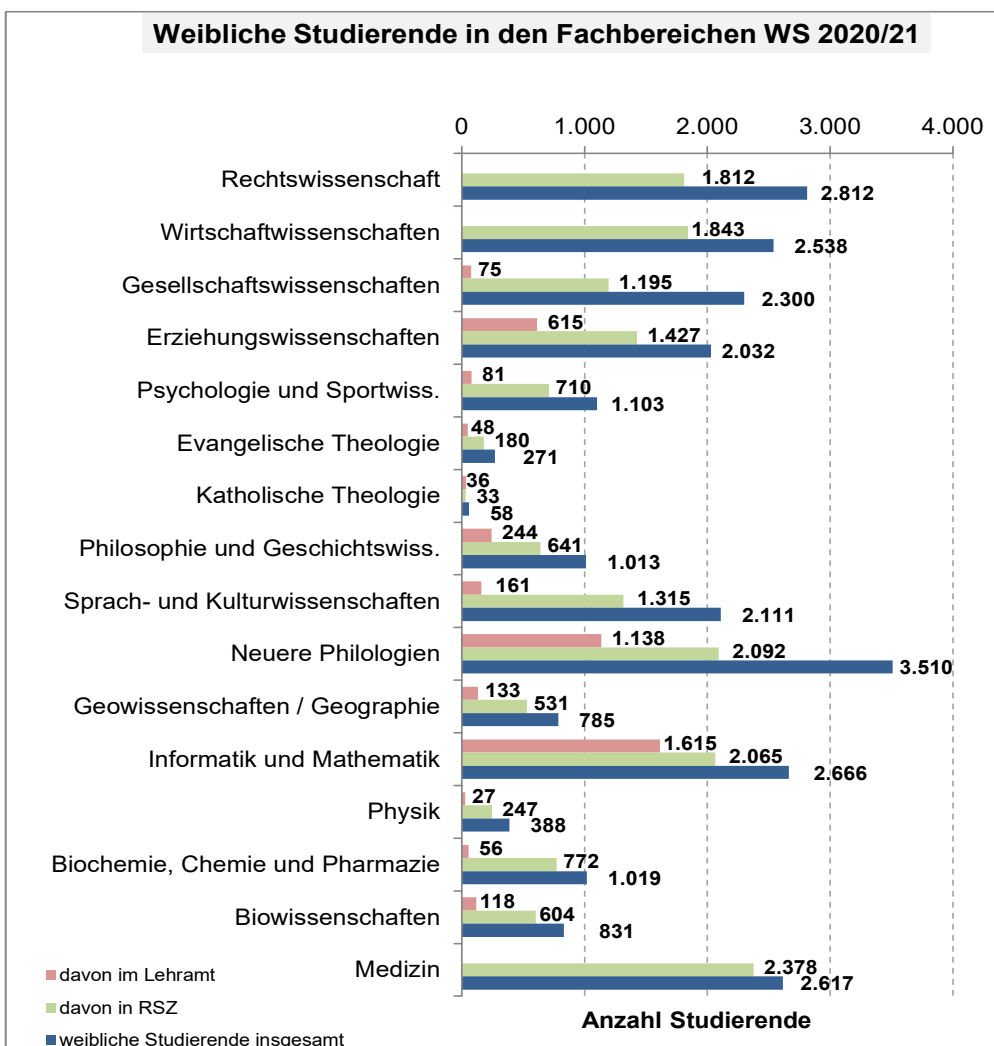


Studierende - Köpfe an der Goethe-Universität nach Geschlecht											
		insgesamt		davon in RSZ		davon im 1. Fachsem.		davon Beurlaubte		davon Lehramt	
		absolut	in %	absolut	in %	absolut	in %	absolut	in %	absolut	in %
Studierende insgesamt		45.521	100 %	30.510	100 %	8.938	100 %	394	100 %	6.199	100 %
Geschlecht											
	Frauen	26.143	57 %	17.934	59 %	5.257	59 %	286	73 %	4.347	70 %
	Männer	19.348	43 %	12.548	41 %	3.667	41 %	108	27 %	1.851	30 %

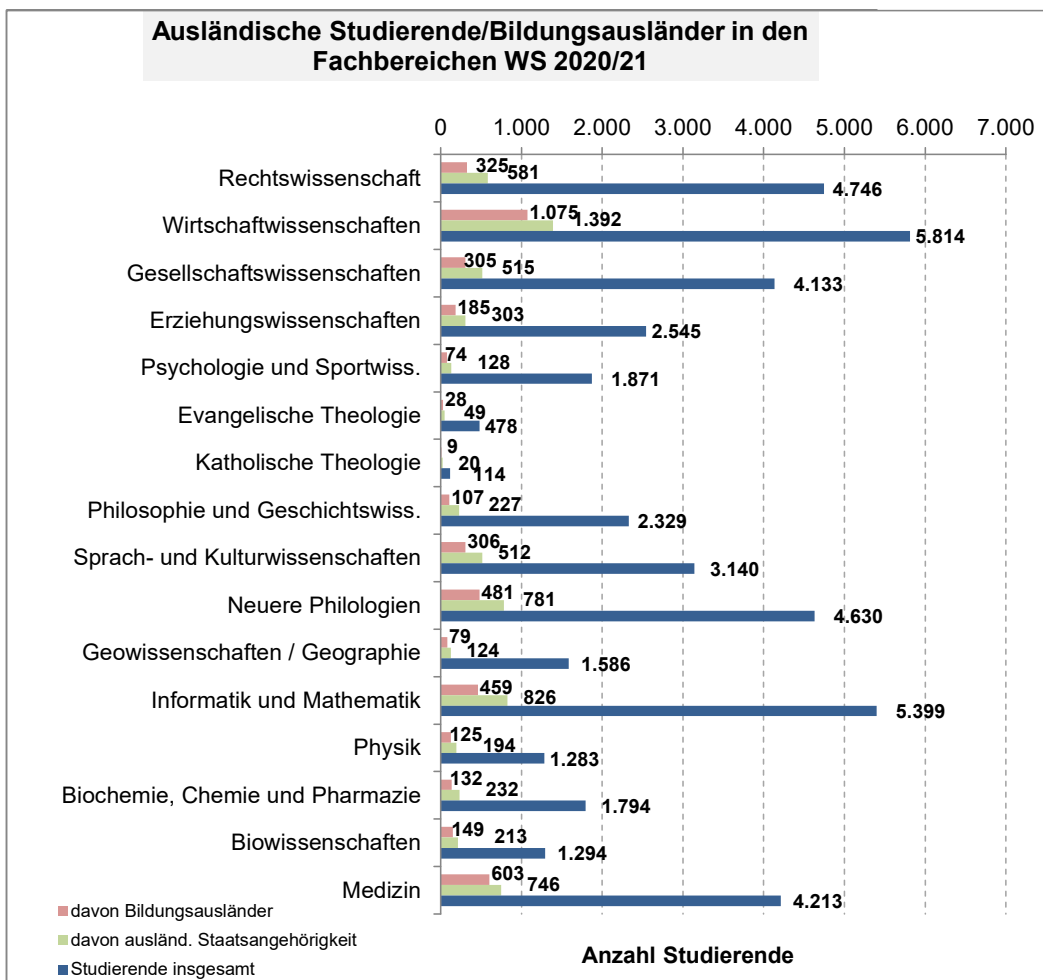
Studierende - Köpfe in den Fachbereichen								
	insgesamt		davon in RSZ		davon im 1. Fachsem.		davon Beurlaubte	
	absolut	in %	absolut	in %	absolut	in %	absolut	in %
Studierende insgesamt	45.521	100 %	30.510	100 %	8.938	100 %	394	100 %
Fachbereiche	45.369	100 %	30.358	100 %	8.870	99 %	393	100 %
Rechtswissenschaft	4.746	10 %	3.027	10 %	694	8 %	46	12 %
Wirtschaftswissenschaften	5.814	13 %	4.275	14 %	1.291	14 %	95	24 %
Gesellschaftswissenschaften	4.133	9 %	2.084	7 %	680	8 %	36	9 %
Erziehungswissenschaften	2.545	6 %	1.749	6 %	376	4 %	26	7 %
Psychologie und Sportwiss.	1.871	4 %	1.151	4 %	395	4 %	28	7 %
Evangelische Theologie	478	1 %	316	1 %	68	1 %	2	1 %
Katholische Theologie	114	0 %	67	0 %	13	0 %	0	0 %
Philosophie und Geschichtswiss.	2.329	5 %	1.392	5 %	543	6 %	12	3 %
Sprach- und Kulturwissenschaften	3.140	7 %	1.925	6 %	661	7 %	21	5 %
Neuere Philologien	4.630	10 %	2.724	9 %	864	10 %	28	7 %
Geowissenschaften / Geographie	1.586	3 %	1.056	3 %	493	6 %	7	2 %
Informatik und Mathematik	5.399	12 %	3.811	12 %	1.182	13 %	34	9 %
Physik	1.283	3 %	793	3 %	226	3 %	5	1 %
Biochemie, Chemie und Pharmazie	1.794	4 %	1.328	4 %	331	4 %	13	3 %
Biowissenschaften	1.294	3 %	923	3 %	341	4 %	3	1 %
Medizin	4.213	9 %	3.737	12 %	712	8 %	37	9 %
DSH/Feststellungsprüfung/ Vorbereitungsstudium	152	0 %	152	0 %	68	1 %	1	0 %



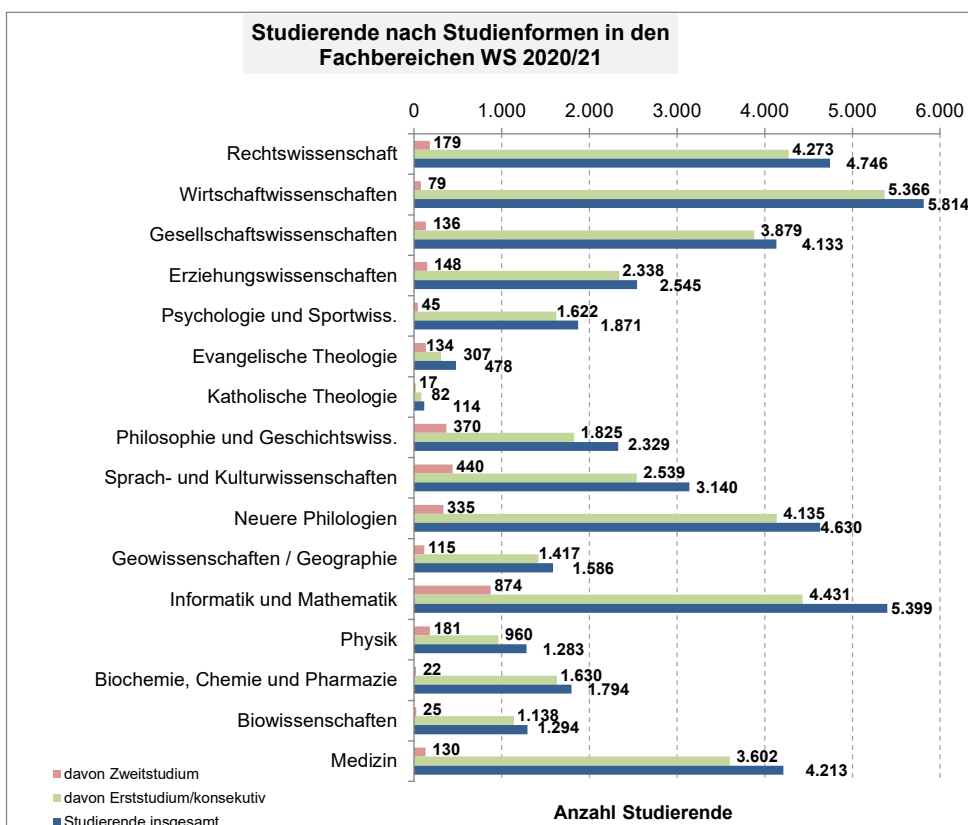
Studierende - Köpfe in den Fachbereichen nach Lehramt/Geschlecht												
	insgesamt						davon weiblich					
	insgesamt		in RSZ		im Lehramt		insgesamt		in RSZ		im Lehramt	
	absolut	in %	absolut	in %	absolut	in %	absolut	in %	absolut	in %	absolut	in %
Studierende insgesamt	45.521	100 %	30.510	100 %	6.199	100 %	26.143	100 %	17.934	100 %	4.347	100 %
Fachbereiche	45.369	100 %	30.358	100 %	6.199	100 %	26.054	100 %	17.845	100 %	4.347	100 %
Rechtswissenschaft	4.746	10 %	3.027	10 %	0	0 %	2.812	11 %	1.812	10 %	0	0 %
Wirtschaftswissenschaften	5.814	13 %	4.275	14 %	0	0 %	2.538	10 %	1.843	10 %	0	0 %
Gesellschaftswissenschaften	4.133	9 %	2.084	7 %	172	3 %	2.300	9 %	1.195	7 %	75	2 %
Erziehungswissenschaften	2.545	6 %	1.749	6 %	793	13 %	2.032	8 %	1.427	8 %	615	14 %
Psychologie und Sportwiss.	1.871	4 %	1.151	4 %	261	4 %	1.103	4 %	710	4 %	81	2 %
Evangelische Theologie	478	1 %	316	1 %	81	1 %	271	1 %	180	1 %	48	1 %
Katholische Theologie	114	0 %	67	0 %	60	1 %	58	0 %	33	0 %	36	1 %
Philosophie und Geschichtswiss.	2.329	5 %	1.392	5 %	500	8 %	1.013	4 %	641	4 %	244	6 %
Sprach- und Kulturwissenschaften	3.140	7 %	1.925	6 %	208	3 %	2.111	8 %	1.315	7 %	161	4 %
Neuere Philologien	4.630	10 %	2.724	9 %	1.465	24 %	3.510	13 %	2.092	12 %	1.138	26 %
Geowissenschaften / Geographie	1.586	3 %	1.056	3 %	225	4 %	785	3 %	531	3 %	133	3 %
Informatik und Mathematik	5.399	12 %	3.811	13 %	2.074	33 %	2.666	10 %	2.065	12 %	1.615	37 %
Physik	1.283	3 %	793	3 %	88	1 %	388	1 %	247	1 %	27	1 %
Biochemie, Chemie und Pharmazie	1.794	4 %	1.328	4 %	103	2 %	1.019	4 %	772	4 %	56	1 %
Biowissenschaften	1.294	3 %	923	3 %	169	3 %	831	3 %	604	3 %	118	3 %
Medizin	4.213	9 %	3.737	12 %	0	0 %	2.617	10 %	2.378	13 %	0	0 %
DSH/Feststellungsprüfung/ Vorbereitungsstudium	152	0 %	152	0 %	0	0 %	89	0 %	89	0 %	0	0 %



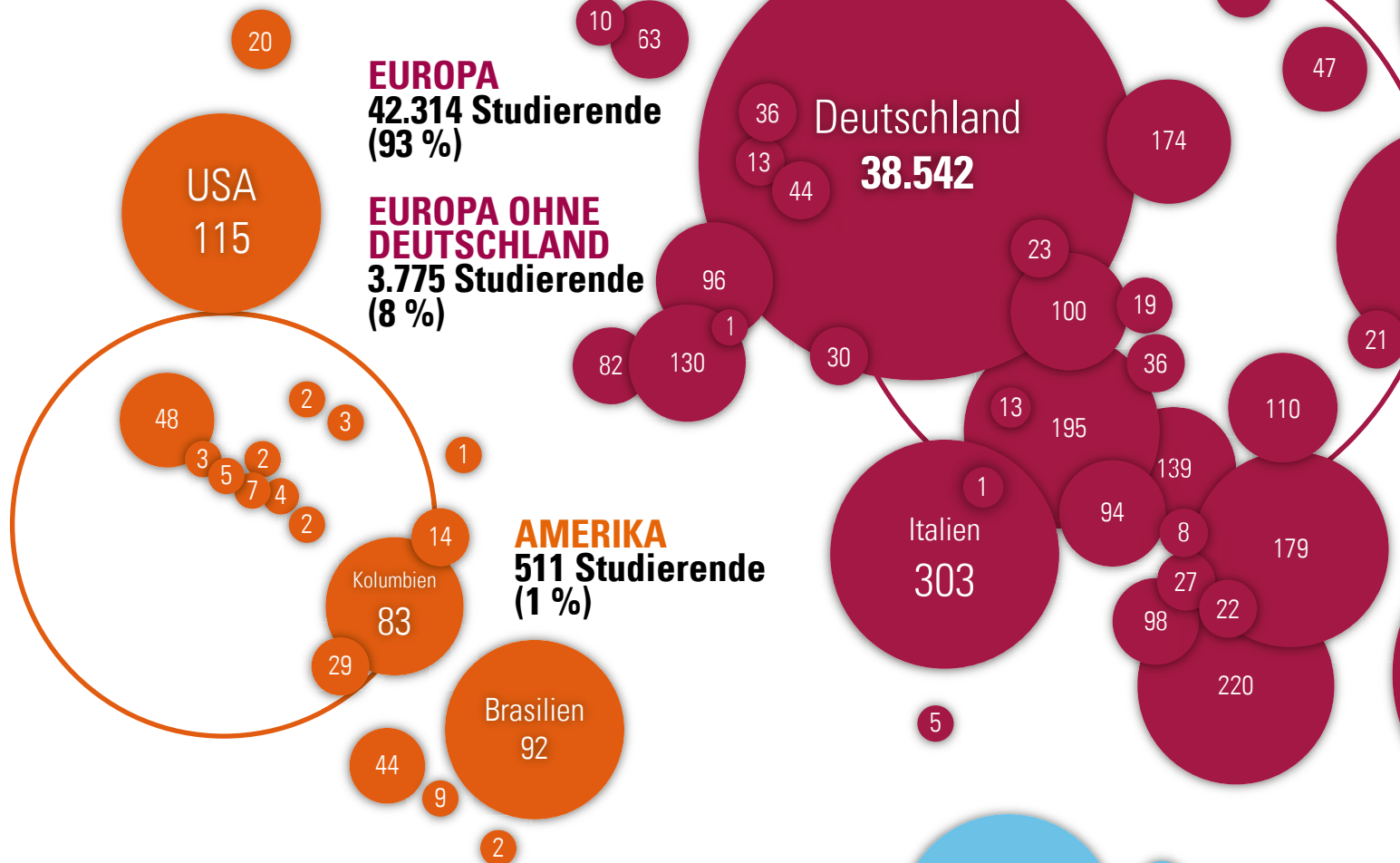
Studierende - Köpfe in den Fachbereichen															
	insgesamt			davon ausländ. Staatsangehörigkeit			davon deutsche Staatsangehörigkeit			davon Bildungsausländer			davon Bildungsinländer		
	insgesamt		in RSZ	insgesamt		in RSZ	insgesamt		in RSZ	insgesamt		in RSZ	insgesamt		in RSZ
	absolut	in %	absolut	absolut	in %	absolut	absolut	in %	absolut	absolut	in %	absolut	absolut	in %	absolut
Studierende insgesamt	45.521		30.510	6.979		4.394	38.542		26.116	4.578		2.972	2.400		1.421
Fachbereiche	45.369	100 %	30.358	6.843	98 %	4.258	38.526	100 %	26.100	4.442	97 %	2.836	2.400	100 %	1.421
Rechtswissenschaft	4.746	10 %	3.027	581	8 %	303	4.165	11 %	2.724	325	7 %	207	256	11 %	96
Wirtschaftswissenschaften	5.814	13 %	4.275	1.392	20 %	923	4.422	11 %	3.352	1.075	24 %	690	317	13 %	233
Gesellschaftswissenschaften	4.133	9 %	2.084	515	8 %	253	3.618	9 %	1.831	305	7 %	156	210	9 %	97
Erziehungswissenschaften	2.545	6 %	1.749	303	4 %	186	2.242	6 %	1.563	185	4 %	109	118	5 %	77
Psychologie und Sportwiss.	1.871	4 %	1.151	128	2 %	82	1.743	5 %	1.069	74	2 %	50	54	2 %	32
Evangelische Theologie	478	1 %	316	49	1 %	33	429	1 %	283	28	1 %	19	21	1 %	14
Katholische Theologie	114	0 %	67	20	0 %	10	94	0 %	57	9	0 %	6	11	0 %	4
Philosophie und Geschichtswiss.	2.329	5 %	1.392	227	3 %	122	2.102	5 %	1.270	107	2 %	64	120	5 %	58
Sprach- und Kulturwissenschaften	3.140	7 %	1.925	512	7 %	287	2.628	7 %	1.638	306	7 %	179	205	9 %	107
Neuere Philologien	4.630	10 %	2.724	781	11 %	445	3.849	10 %	2.279	481	11 %	290	300	13 %	155
Geowissenschaften / Geographie	1.586	3 %	1.056	124	2 %	84	1.462	4 %	972	79	2 %	54	45	2 %	30
Informatik und Mathematik	5.399	12 %	3.811	826	12 %	539	4.573	12 %	3.272	459	10 %	310	367	15 %	229
Physik	1.283	3 %	793	194	3 %	123	1.089	3 %	670	125	3 %	88	69	3 %	35
Biochemie, Chemie und Pharmazie	1.794	4 %	1.328	232	3 %	165	1.562	4 %	1.163	132	3 %	92	100	4 %	73
Biowissenschaften	1.294	3 %	923	213	3 %	166	1.081	3 %	757	149	3 %	119	64	3 %	47
Medizin	4.213	9 %	3.737	746	11 %	537	3.467	9 %	3.200	603	14 %	403	143	6 %	134
DSH/Feststellungsprüfung/Vorbereitungsstudium	152	0 %	152	136	2 %	136	16	0 %	16	136	3 %	136	0	0 %	0



Studierende - Köpfe in den Fachbereichen															
	insgesamt			davon Erststudium/ konsekutiver Master			davon Zweitstudium			davon Ergänzungs- und Erweiterungsstudium			davon Weiterbildungs-, Promotionsstudium, DSH/ Feststellungsprüfung/ Vorbereitungsstudium		
	insgesamt		in RSZ	insgesamt		in RSZ	insgesamt		in RSZ	insgesamt		in RSZ	insgesamt		in RSZ
	absolut	in %	absolut	absolut	in %	absolut	absolut	in %	absolut	absolut	in %	absolut	absolut	in %	absolut
Studierende insgesamt	45.521		30.510	39.544		26.213	3.230		1.976	221		128	2.526		2.193
Fachbereiche	45.369	100 %	30.358	39.544	100 %	26.213	3.230	100 %	1.976	221	100 %	128	2.374	94 %	2.041
Rechtswissenschaft	4.746	10 %	3.027	4.273	11 %	2.697	179	6 %	99	0	0 %	0	294	12 %	231
Wirtschaftswissenschaften	5.814	13 %	4.275	5.366	14 %	3.922	79	2 %	58	0	0 %	0	369	15 %	295
Gesellschaftswissenschaften	4.133	9 %	2.084	3.879	10 %	1.907	136	4 %	65	9	4 %	3	109	4 %	109
Erziehungswissenschaften	2.545	6 %	1.749	2.338	6 %	1.601	148	5 %	91	11	5 %	9	48	2 %	48
Psychologie und Sportwiss.	1.871	4 %	1.151	1.622	4 %	979	45	1 %	22	15	7 %	3	189	7 %	147
Evangelische Theologie	478	1 %	316	307	1 %	203	134	4 %	77	3	1 %	2	34	1 %	34
Katholische Theologie	114	0 %	67	82	0 %	43	17	1 %	11	4	2 %	2	11	0 %	11
Philosophie und Geschichtswiss.	2.329	5 %	1.392	1.825	5 %	1.096	370	11 %	171	31	14 %	22	103	4 %	103
Sprach- und Kulturwissenschaften	3.140	7 %	1.925	2.539	6 %	1.518	440	14 %	257	35	16 %	24	126	5 %	126
Neuere Philologien	4.630	10 %	2.724	4.135	10 %	2.409	335	10 %	185	66	30 %	37	94	4 %	93
Geowissenschaften / Geographie	1.586	3 %	1.056	1.417	4 %	923	115	4 %	82	8	4 %	5	46	2 %	46
Informatik und Mathematik	5.399	12 %	3.811	4.431	11 %	3.110	874	27 %	618	21	10 %	10	73	3 %	73
Physik	1.283	3 %	793	960	2 %	551	181	6 %	102	10	5 %	8	132	5 %	132
Biochemie, Chemie und Pharmazie	1.794	4 %	1.328	1.630	4 %	1.176	22	1 %	12	2	1 %	0	140	6 %	140
Biowissenschaften	1.294	3 %	923	1.138	3 %	786	25	1 %	9	6	3 %	3	125	5 %	125
Medizin	4.213	9 %	3.737	3.602	9 %	3.292	130	4 %	117	0	0 %	0	481	19 %	328
DSH/Feststellungsprüfung/ Vorbereitungsstudium	152	0 %	152	-	0 %	-	-	0 %	-	-	0 %	-	152	6 %	152



STUDIERENDE NACH HERKUNFTSLAND – WINTERSEMESTER 2020/21



Afrika Land	Anzahl
Ägypten	62
Algerien	10
Äthiopien	6
Benin	3
Botswana	1
Burkina Faso	1
Elfenbeinküste	7
Eritrea	16
Gambia	2
Ghana	20
Guinea	3
Kamerun	26
Kap Verde	1
Kenia	15
Kongo (Dem. Republik)	4
Libyen	4
Madagaskar	4
Mali	1
Marokko	98
Mauretanien	1
Mauritius	3
Mosambik	2
Namibia	1
Nigeria	18
Senegal	2
Simbabwe	3
Somalia	4
Südafrika	6
Sudan	2
Tansania	1
Togo	5
Tunesien	31
Summe	363

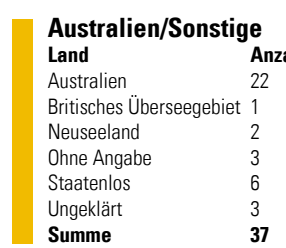
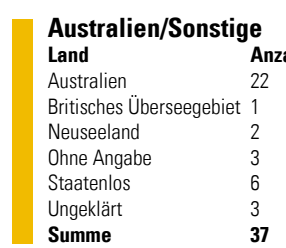
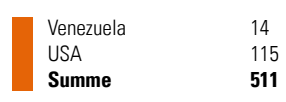



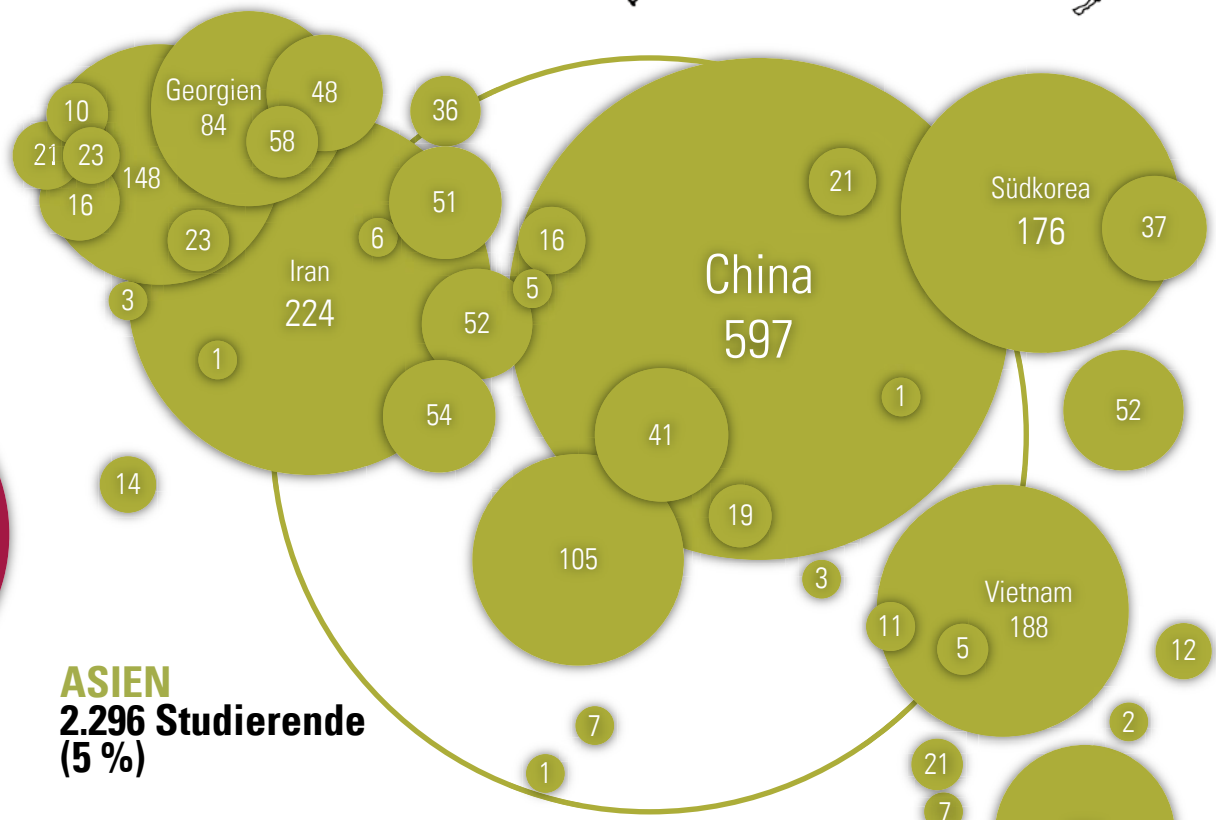
Asien Land	Anzahl
Afghanistan	52
Armenien	48
Aserbaidshjan	58
Bahrain	1
Bangladesch	19
Brunei Darussalam	2
China	597
Georgien	84
Hongkong	1
Indien	105
Indonesien	97
Irak	23
Iran	224
Israel	21
Japan	37
Jemen	14
Jordanien	16
Kambodscha	5
Kasachstan	36
Kirgisistan	16
Südkorea	176
Libanon	10
Malaysia	21
Mongolei	21
Myanmar	3
Nepal	41
Oman	1
Pakistan	54

Palästina	Anzahl
Palästina	23
Philippinen	12
Saudi-Arabien	3
Singapur	7
Sri Lanka	7
Syrien	148
Tadschikistan	5
Taiwan	52
Thailand	11
Turkmenien	6
Usbekistan	51
Vietnam	188
Summe	2.296

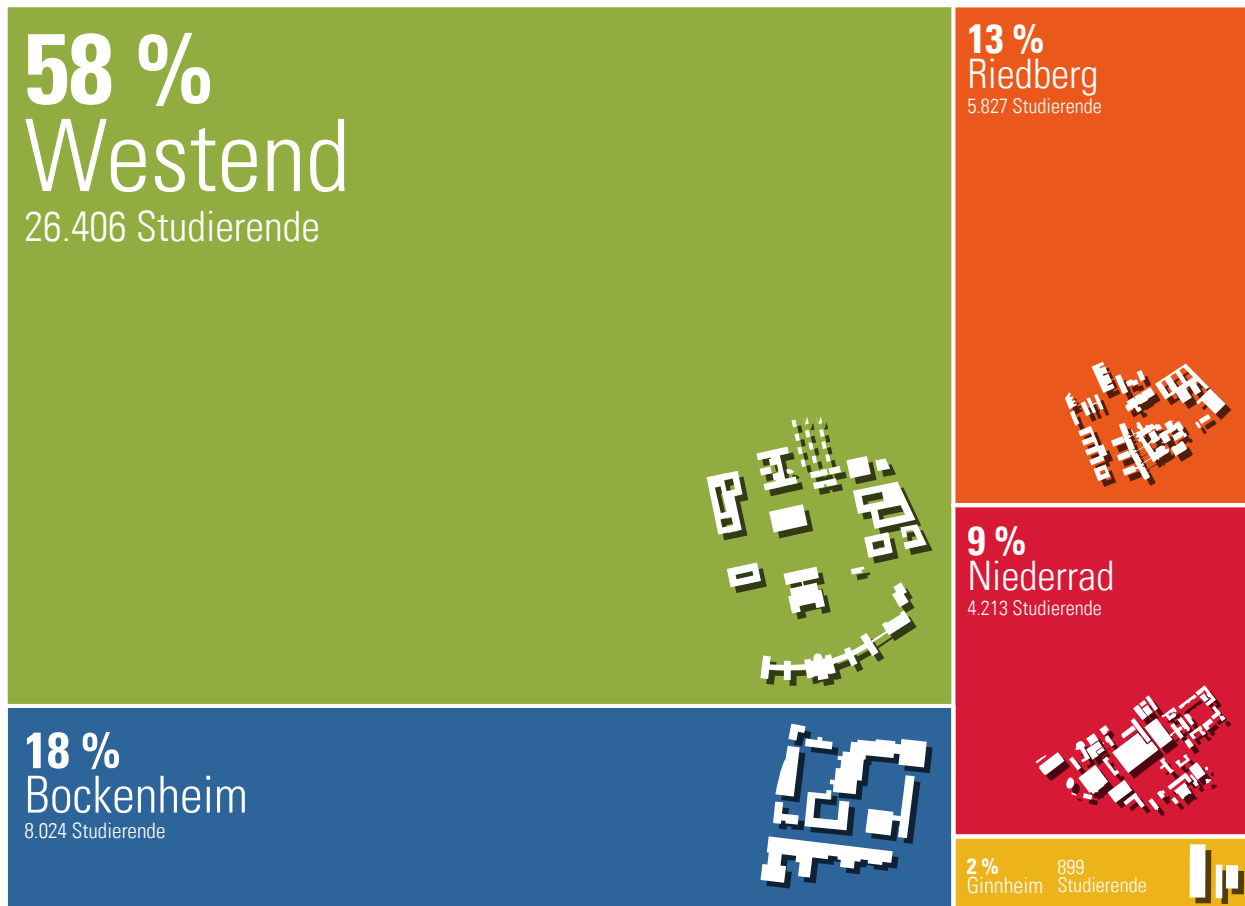
Europa Land	Anzahl
Albanien	98
Andorra	1
Belgien	13
Bosnien und Herzegowina	94
Bulgarien	179
Dänemark	9
Deutschland	38.542



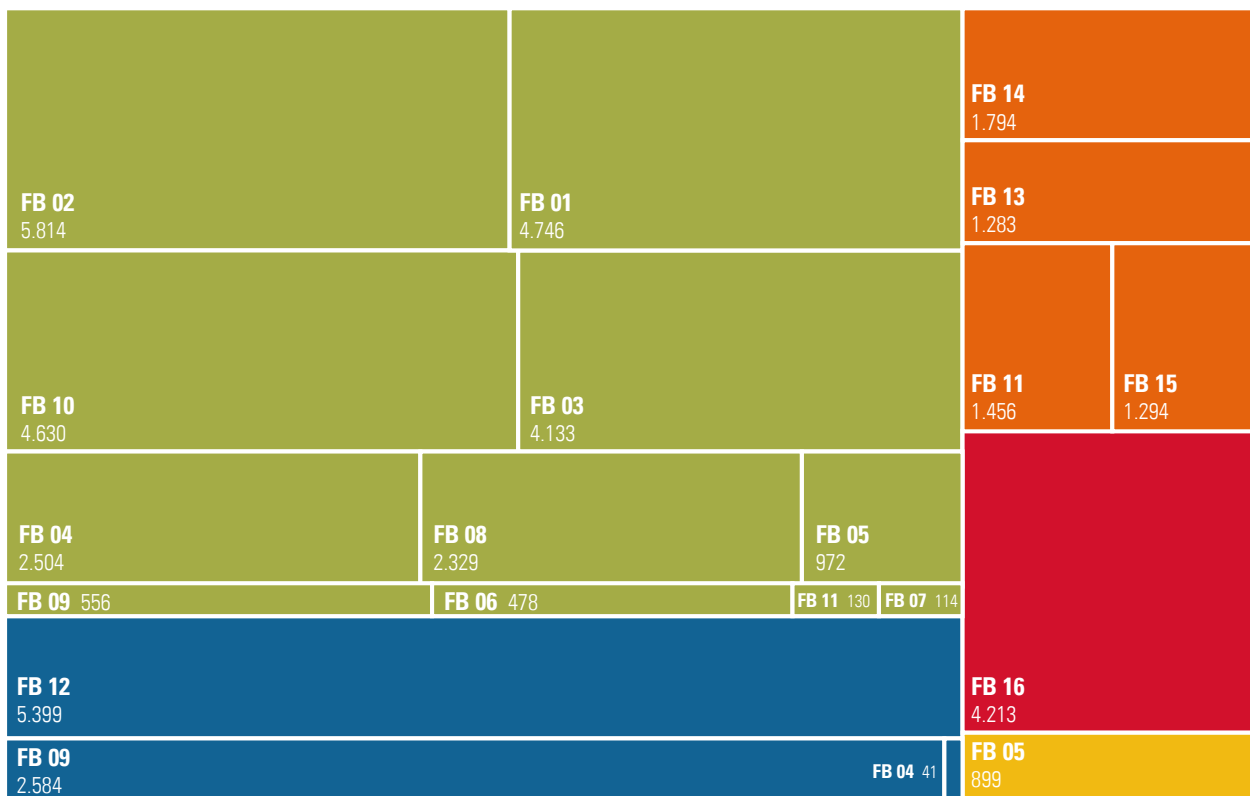
WELT TOTAL
45.521 Studierende



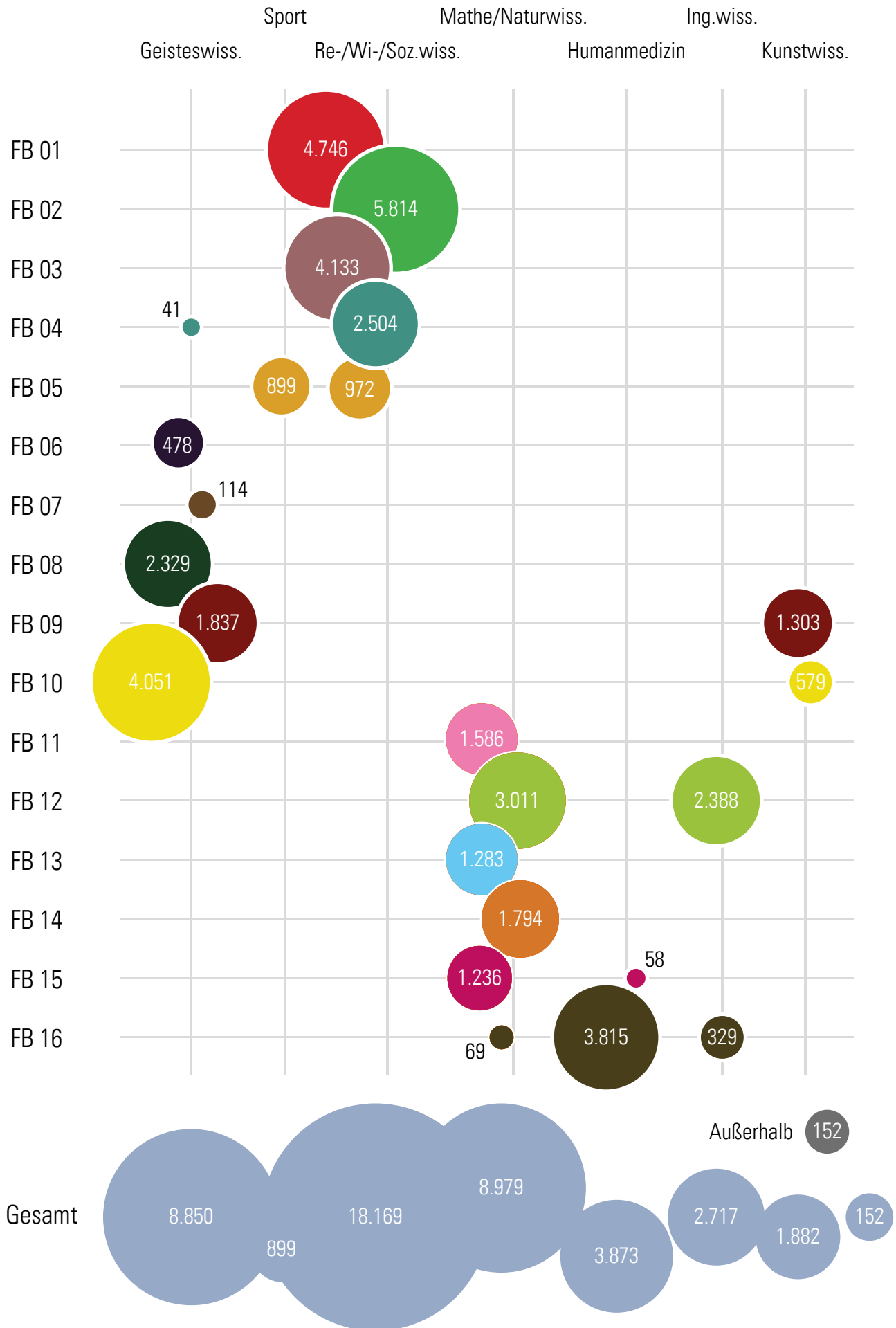
STUDIERENDE NACH CAMPUS



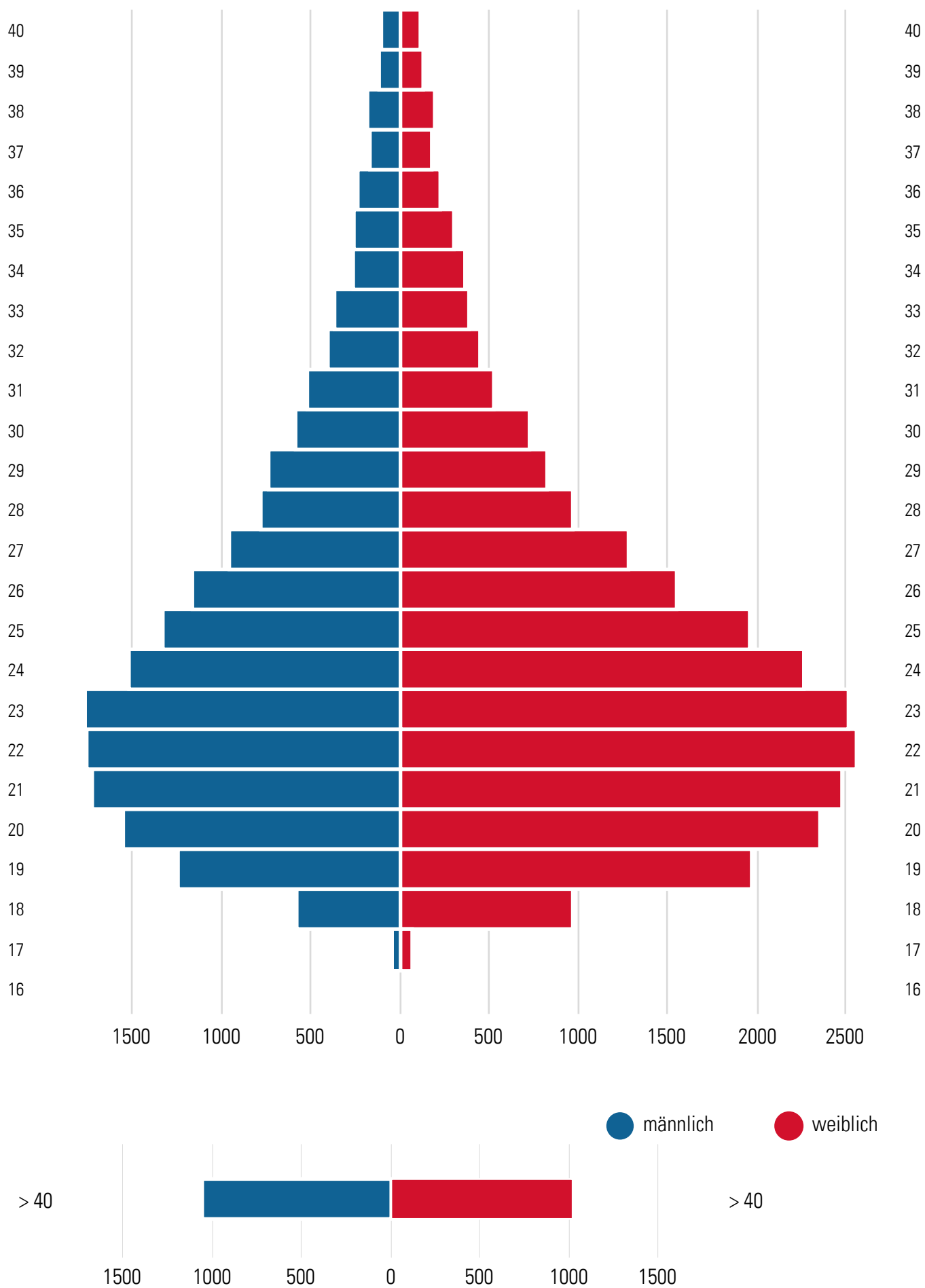
STUDIERENDE NACH FACHBEREICH UND CAMPUS



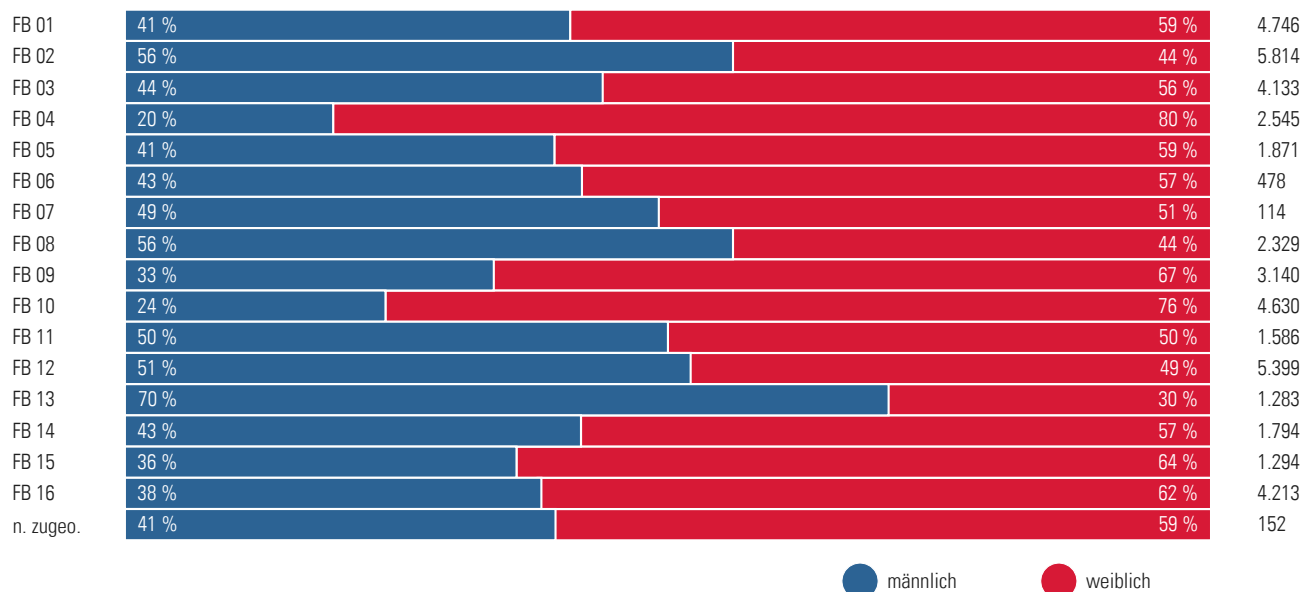
STUDIERENDE NACH FACHBEREICH UND FÄCHERGRUPPE DER AMTLICHEN STATISTIK



STUDIERENDE NACH ALTER UND GESCHLECHT



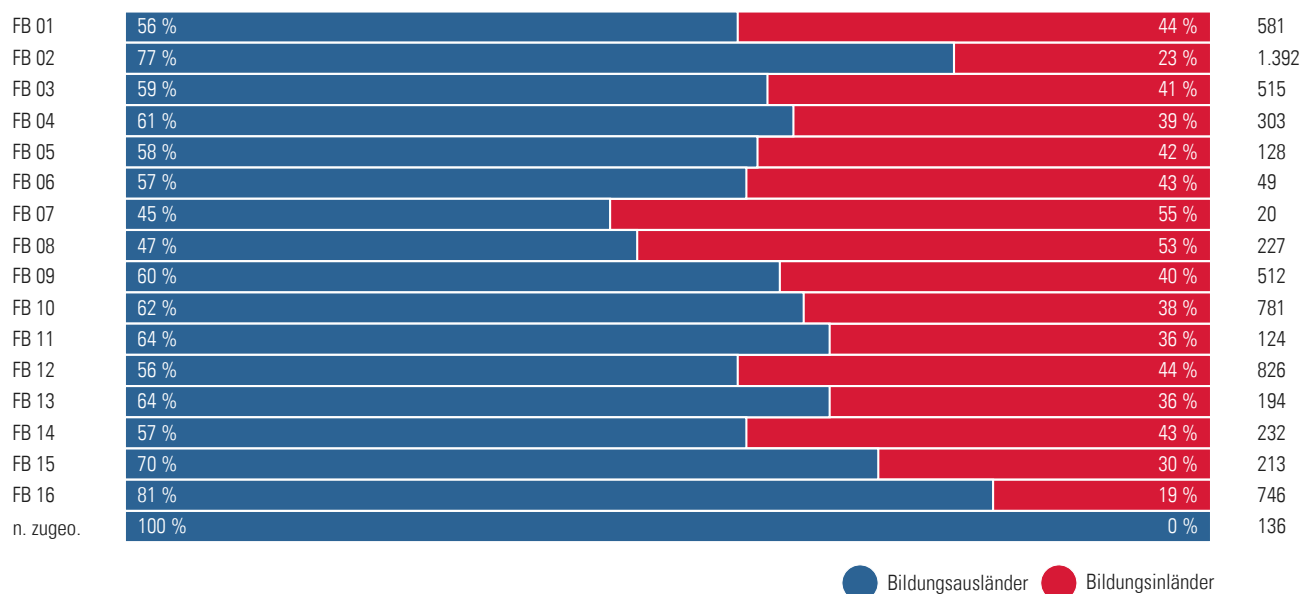
STUDIERENDE NACH FACHBEREICH UND GESCHLECHT



STUDIERENDE NACH FACHBEREICH UND STAATSANGEHÖRIGKEIT



AUSLÄNDISCHE STUDIENDE NACH FACHBEREICH UND BILDUNGSHERKUNFT



**Die Studierenden nach
Fachbereichen im
Wintersemester 2020/21**

A. Studierende nach Fachbereichen und Abschlüssen insgesamt, in der Regelstudienzeit, im 1. Fach- und 1. Hochschulsemester, nach Geschlecht und Bildungsherkunft im Wintersemester 2020/21

FB	Fach	HF / NF	Abschluss	Studierende insgesamt	In RSZ	1. Fachsem.	1. Hochschulsesem.	Weiblich	Männlich	Bildungs-inländer	Bildungs-ausländer
FB 01	Rechtswissenschaft			5.165	3.298	761	595	3.049	2.116	286	357
	Rechtswissenschaft	Hauptfach	Staatsexamen	4.526	2.853	613	490	2.690	1.836	257	140
			Abschluss im Ausl.	4	4	3	0	3	1	0	3
		Nebenfach	Promotion	153	153	12	0	74	79	2	52
			Bachelor	324	206	53	35	190	134	22	23
			Magister	9	1	0	0	5	4	2	0
	Rechtswissenschaft Ergebnis			5.016	3.217	681	525	2.962	2.054	283	218
	LL.M. Europäisches u. Internationales Wirtschaftsrecht	Hauptfach	Magister	4	2	2	0	2	2	1	0
	LL.M. Europäisches u. Internationales Wirtschaftsrecht Ergebnis			4	2	2	0	2	2	1	0
	LL.M. für im Ausland graduierte Juristinnen und Juristen	Hauptfach	Magister	35	15	14	10	19	16	2	33
	LL.M. für im Ausland graduierte Juristinnen und Juristen Ergebnis			35	15	14	10	19	16	2	33
	LL.M. Law and Finance	Hauptfach	Master	79	41	41	38	45	34	0	75
	LL.M. Law and Finance Ergebnis			79	41	41	38	45	34	0	75
	Master of Laws in Legal Theory (LL.M.)	Hauptfach	Master	15	12	12	11	8	7	0	15
	Master of Laws in Legal Theory (LL.M.) Ergebnis			15	12	12	11	8	7	0	15
	Master of Laws in International Banking, Securit. a. Finance	Hauptfach	Master	16	11	11	11	13	3	0	16
	Master of Laws in International Banking, Securit. a. Finance Ergebnis			16	11	11	11	13	3	0	16
FB 02	Wirtschaftswissenschaften			6.580	4.841	1.439	826	2.928	3.652	355	1.200
	Betriebswirtschaftslehre	Hauptfach	Master	439	271	128	4	179	260	25	50
			Promotion	81	81	9	3	31	50	1	11
		Nebenfach	Bachelor	287	206	14	7	170	117	16	33
			Magister	3	0	0	0	1	2	1	1
	Betriebswirtschaftslehre Ergebnis			810	558	151	14	381	429	43	95
	Volkswirtschaftslehre	Hauptfach	Promotion	33	33	3	0	11	22	3	8
		Nebenfach	Bachelor	159	100	10	5	75	84	11	18
			Magister	2	0	0	0	0	2	0	0
	Volkswirtschaftslehre Ergebnis			194	133	13	5	86	108	14	26
	Wirtschaftspädagogik	Hauptfach	Bachelor	255	177	98	78	172	83	24	7
			Master	162	98	47	1	109	53	14	5
			Promotion	5	5	3	0	5	0	0	0
	Wirtschaftspädagogik Ergebnis			422	320	148	79	286	136	38	12
	International Management	Hauptfach	Master	172	92	52	36	113	69	3	148
	International Management Ergebnis			172	92	52	36	113	69	3	148
	Wirtschaftswissenschaften	Hauptfach	Bachelor	4.024	3.116	790	609	1.630	2.394	231	449
			Abschluss im Ausl.	40	40	39	0	16	24	0	39
	Wirtschaftswissenschaften Ergebnis			4.064	3.156	829	609	1.646	2.418	231	488
	Modern East Asian Studies	Hauptfach	Master	110	50	30	12	83	27	3	48
	Modern East Asian Studies Ergebnis			110	50	30	12	83	27	3	48
	Quantitative Economics	Hauptfach	Master	1	1	0	0	1	0	0	1
	Quantitative Economics Ergebnis			1	1	0	0	1	0	0	1
	Master of Finance	Hauptfach	Master	62	62	0	0	22	40	2	21
	Master of Finance Ergebnis			62	62	0	0	22	40	2	21
	International Economics and Economic Policy	Hauptfach	Master	113	76	39	20	57	56	1	56
	International Economics and Economic Policy Ergebnis			113	76	39	20	57	56	1	56
	Money and Finance	Hauptfach	Master	143	96	52	23	63	80	8	93
	Money and Finance Ergebnis			143	96	52	23	63	80	8	93
	Graduate School of Economics, Finance and Management	Hauptfach	Master	172	81	45	13	68	104	6	87
			Promotion	173	99	27	7	66	107	3	86
	Graduate School of Economics, Finance and Management Ergebnis			345	180	72	20	134	211	9	173
	Master in Management (engl.)	Hauptfach	Master	1	0	0	0	1	0	0	1
	Master in Management (engl.) Ergebnis			1	0	0	0	1	0	0	1
	Pharma Business Administration	Hauptfach	Master	58	46	21	1	24	34	0	13
	Pharma Business Administration Ergebnis			58	46	21	1	24	34	0	13
	Digital Transformation Management	Hauptfach	Master	85	71	32	7	31	54	3	25
	Digital Transformation Management Ergebnis			85	71	32	7	31	54	3	25

FB	Fach	HF / NF	Abschluss	Studierende insgesamt	In RSZ	1. Fachsem.	1. Hochschulsesem.	Weiblich	Männlich	Bildungs-inländer	Bildungs-ausländer
FB 03	Gesellschaftswissenschaften			6.391	3.547	1.225	553	3.543	2.842	333	436
	Arbeitslehre	Hauptfach	LA Förderschule	1	0	0	0	1	0	0	0
	Arbeitslehre Ergebnis			1	0	0	0	1	0	0	0
	Politikwissenschaft	Hauptfach	Bachelor Master Magister Abschluss im Ausl. Promotion	1.446 238 10 2 64	787 122 0 2 64	256 57 0 2 2	170 2 0 0 0	664 123 2 1 29	781 115 8 0 35	79 8 1 0 3	130 13 2 2 16
	Nebenfach		Bachelor Magister	582 18	368 2	136 0	72 0	302 10	280 8	30 3	34 0
	Politikwissenschaft Ergebnis			2.360	1.345	453	244	1.131	1.228	124	197
	Sozialkunde	Hauptfach	LA Haupt-/Real- schule LA Gymnasium	5 14	0 0	0 0	0 0	4 6	1 8	1 1	0 0
	Sozialkunde Ergebnis			19	0	0	0	10	9	2	0
	Soziologie	Hauptfach	Bachelor Master Magister Abschluss im Ausl. Promotion	1.454 425 3 11 48	709 189 0 11 48	256 79 0 11 4	155 1 0 0 0	951 275 1 6 27	500 150 2 5 21	99 13 0 0 3	93 19 0 11 10
	Nebenfach		Bachelor Magister	698 22	455 1	143 0	80 0	373 12	324 10	26 2	51 2
	Soziologie Ergebnis			2.661	1.413	493	236	1.645	1.012	143	186
	Politische Theorie	Hauptfach	Master	178	83	38	5	75	103	6	11
	Politische Theorie Ergebnis			178	83	38	5	75	103	6	11
	Internationale Studien/Friedens- und Konfliktforschung	Hauptfach	Master	287	128	62	2	183	104	5	7
	Internationale Studien/Friedens- und Konfliktforschung Ergebnis			287	128	62	2	183	104	5	7
	Politik und Wirtschaft	Hauptfach	LA Haupt-/Real- schule LA Gymnasium LA Förderschule	237 340 52	136 230 40	35 44 6	14 21 1	119 162 29	118 178 23	29 14 2	4 11 1
	Politik und Wirtschaft Ergebnis			629	406	85	36	310	319	45	16
	Wirtschaftssoziologie	Hauptfach	Master	64	64	33	0	40	24	2	2
	Wirtschaftssoziologie Ergebnis			64	64	33	0	40	24	2	2
	Wirtschafts- und Finanzsoziologie	Hauptfach	Master	58	2	0	0	30	28	2	4
	Wirtschafts- und Finanzsoziologie Ergebnis			58	2	0	0	30	28	2	4
	Gender Studies	Nebenfach	Bachelor Magister	133 1	105 1	61 0	30 0	117 0	15 0	4 0	13 0
	Gender Studies Ergebnis			134	106	61	30	118	15	4	13
FB 04	Erziehungswissenschaften			11.327	8.067	1.828	1.097	8.428	2.897	579	441
	Bildungswissenschaften Lehramt	Hauptfach	LA Grundschule LA Haupt-/Real- schule LA Gymnasium LA Förderschule	1.528 1.611 2.339 785	1.236 976 1.488 642	302 223 297 153	201 125 203 102	1.321 1.049 1.405 626	207 562 933 159	40 173 133 19	45 34 58 10
	Bildungswissenschaften Lehramt Ergebnis			6.263	4.342	975	631	4.401	1.861	365	147
	Grundwissenschaften Lehramt	Hauptfach	LA Haupt-/Real- schule LA Gymnasium	1 3	0 0	0 0	0 0	1 2	0 1	0 1	0 0
	Grundwissenschaften Lehramt Ergebnis			4	0	0	0	3	1	1	0

FB	Fach	HF / NF	Abschluss	Studierende insgesamt	In RSZ	1. Fachsem.	1. Hochschulesem.	Weiblich	Männlich	Bildungs-inländer	Bildungs-ausländer
	Erziehungswissenschaft	Hauptfach	Bachelor	1.329	885	185	112	1.066	262	74	137
			Master	514	277	70	2	419	95	32	45
			Diplom	18	0	0	0	11	7	0	0
			Magister	4	0	0	0	3	1	0	1
			Abschluss im Ausl.	1	1	1	0	0	0	0	1
			Promotion	50	5	5	0	35	15	1	2
		Nebenfach	Bachelor	492	295	74	34	328	164	23	53
			Magister	22	3	0	0	16	6	4	2
	Erziehungswissenschaft Ergebnis			2.430	1.511	335	148	1.879	550	134	241
	Lernhilfe/Lernbehindertepädagogik	Hauptfach	LA Förderschule	663	553	131	83	529	134	18	9
	Lernhilfe/Lernbehindertepädagogik Ergebnis			663	553	131	83	529	134	18	9
	Erziehungshilfe	Hauptfach	LA Förderschule	521	444	107	68	411	110	14	9
	Erziehungshilfe Ergebnis			521	444	107	68	411	110	14	9
	Praktisch Bildbare	Hauptfach	LA Förderschule	474	385	85	53	379	95	11	4
	Praktisch Bildbare Ergebnis			474	385	85	53	379	95	11	4
	Sachunterricht	Hauptfach	LA Grundschule	863	743	179	111	744	119	20	25
	Sachunterricht Ergebnis			863	743	179	111	744	119	20	25
	Islamische Religion	Hauptfach	LA Haupt-/Realschule	72	54	14	3	58	14	11	3
			LA Gymnasium	37	35	2	0	24	13	5	3
	Islamische Religion Ergebnis			109	89	16	3	82	27	16	6
	FB 05 Psychologie und Sportwissenschaften			2.515	1.578	571	223	1.465	1.049	73	82
	Sportwissenschaft	Hauptfach	Bachelor	368	171	0	0	135	232	11	9
			Abschluss im Ausl.	1	1	1	0	0	1	0	1
			Promotion	4	4	0	0	2	2	0	2
	Sportwissenschaft Ergebnis			373	176	1	0	137	235	11	12
	Sport	Hauptfach	LA Grundschule	154	104	39	27	108	46	1	2
			LA Haupt-/Realschule	247	123	38	6	90	157	19	0
			LA Gymnasium	278	165	30	14	98	180	6	7
			LA Förderschule	82	56	17	3	58	24	1	0
	Sport Ergebnis			761	448	124	50	354	407	27	9
	Psychologie	Hauptfach	Bachelor	501	351	135	85	382	119	18	36
			Master	376	233	108	1	317	59	8	8
			Diplom	1	0	0	0	1	0	0	0
			Promotion	53	53	1	0	41	12	1	8
		Nebenfach	Magister	3	0	0	0	2	1	0	0
	Psychologie Ergebnis			934	637	244	86	743	191	27	52
	Sportwiss. bewegung.-sportmed. Schwerp.	Hauptfach	Master	23	23	23	0	14	9	0	0
	Sportwiss. bewegung.-sportmed. Schwerp. Ergebnis			23	23	23	0	14	9	0	0
	Sportwissenschaften	Hauptfach	Bachelor	138	138	138	87	40	98	3	1
	Sportwissenschaften Ergebnis			138	138	138	87	40	98	3	1
	Sports Medical Training	Hauptfach	Master	10	0	0	0	1	9	2	0
	Sports Medical Training Ergebnis			10	0	0	0	1	9	2	0
	Sportmed. Training/Leistungsphys. (Sports Medical Training)	Hauptfach	Master	52	22	0	0	23	29	2	2
	Sportmed. Training/Leistungsphys. (Sports Medical Training) Ergebnis			52	22	0	0	23	29	2	2
	Kinder- und Jugendlichenpsychotherapie	Hauptfach	Abschlusszeugnis	57	40	3	0	53	4	0	1
	Kinder- und Jugendlichenpsychotherapie Ergebnis			57	40	3	0	53	4	0	1
	Psychoanalyse	Nebenfach	Magister	1	0	0	0	1	0	0	0
	Psychoanalyse Ergebnis			1	0	0	0	1	0	0	0
	Ausbildungsprogramm Psychologische Psychotherapie	Hauptfach	Abschlusszeugnis	80	54	16	0	59	21	0	3
	Ausbildungsprogramm Psychologische Psychotherapie Ergebnis			80	54	16	0	59	21	0	3
	Sozialwissenschaften des Sports	Hauptfach	Master	85	39	22	0	39	46	0	2
			Promotion	1	1	0	0	1	0	0	0
	Sozialwissenschaften des Sports Ergebnis			86	40	22	0	40	46	0	2

FB	Fach	HF / NF	Abschluss	Studierende insgesamt	In RSZ	1. Fachsem.	1. Hochschulsesem.	Weiblich	Männlich	Bildungs- inländer	Bildungs- ausländer
FB 06	Evangelische Theologie			1.074	759	181	81	681	391	48	38
	Evangelische Theologie	Hauptfach	LA Grundschule LA Haupt-/Real- schule	132 154	101 99	20 22	14 10	122 105	10 49	1 2	1 3
			LA Gymnasium LA Förderschule Diplom kirchliche Prüfung Promotion	84 32 22 12	56 25 0 0	14 6 0 0	6 5 0 0	50 29 12 7	34 3 10 0	0 0 1 0	1 0 0 0
			19 455	19 300	2 64	0 35	0 121	11 334	8 121	1 5	6 11
	Evangelische Theologie Ergebnis			455	300	64	35	334	121	5	11
	Religionswissenschaft	Hauptfach	Bachelor Master Magister Zusatzstudium	111 42 2 1	73 22 0 1	28 6 0 0	9 0 0 0	73 30 1 1	38 12 1 0	10 4 0 0	8 5 1 0
		Nebenfach	Bachelor Magister	210 2	158 0	54 0	28 0	113 2	97 0	20 0	3 0
	Religionswissenschaft Ergebnis			368	254	88	37	220	148	34	17
	Geistes- und Sozialwiss. (mit Orientierungsstud.) NF	Nebenfach	Bachelor	33	33	0	0	16	16	3	2
	Geistes- und Sozialwiss. (mit Orientierungsstud.) NF Ergebnis			33	33	0	0	16	16	3	2
	Evang. Theologie (Magister Theologiae)	Hauptfach	Magister	167	121	13	6	85	82	3	4
	Evang. Theologie (Magister Theologiae) Ergebnis			167	121	13	6	85	82	3	4
	Geistes- und Sozialwiss. (mit Orientierungsstud.)	Hauptfach	Bachelor	35	35	0	0	18	16	3	2
	Geistes- und Sozialwiss. (mit Orientierungsstud.) Ergebnis			35	35	0	0	18	16	3	2
	Evangelisch-Theologische Studien	Hauptfach	Master	16	16	16	3	8	8	0	2
	Evangelisch-Theologische Studien Ergebnis			16	16	16	3	8	8	0	2
FB 07	Katholische Theologie			432	290	62	38	295	137	43	14
	Katholische Theologie	Hauptfach	Bachelor LA Grundschule LA Haupt-/Real- schule	37 86 116	30 66 69	9 11 16	7 7 8	18 78 80	19 8 36	3 5 13	0 1 3
			LA Gymnasium LA Förderschule Magister Promotion	71 18 2 7	37 16 0 7	6 2 0 1	3 0 0 1	46 17 1 6	25 1 1 6	9 0 0 1	2 0 0 2
		Nebenfach	Bachelor Magister	72 2	54 0	15 0	12 0	44 0	28 0	7 1	2 0
	Katholische Theologie Ergebnis			411	279	60	38	285	126	39	10
	Religionsphilosophie	Hauptfach	Master Magister Promotion	9 2 4	5 0 4	2 0 4	2 0 0	5 1 2	4 1 2	4 1 0	2 0 2
		Nebenfach	Bachelor Magister	1 1	0 0	0 0	0 0	0 1	1 0	1 0	0 0
	Religionsphilosophie Ergebnis			17	9	2	0	9	8	4	4
	Religiöse Kommunikation: Interkult. u. mediale Perspektiven	Hauptfach	Master	4	2	0	0	1	3	0	0
	Religiöse Kommunikation: Interkult. u. mediale Perspektiven Ergebnis			4	2	0	0	1	3	0	0

FB	Fach	HF / NF	Abschluss	Studierende insgesamt	In RSZ	1. Fachsem.	1. Hochschulesem.	Weiblich	Männlich	Bildungs-inländer	Bildungs-ausländer
FB 08	Philosophie und Geschichtswissenschaften			6.120	3.854	1.403	714	3.035	3.070	336	233
	Geschichte	Hauptfach	Bachelor	429	307	108	58	160	267	21	14
			Master	45	16	8	0	12	33	2	0
			LA Haupt-/Realschule	447	291	95	44	276	171	52	11
			LA Gymnasium	455	289	73	48	229	226	15	7
			LA Förderschule	58	48	12	6	42	16	1	1
			Magister	12	0	0	0	5	7	0	0
			Zusatzstudium	2	2	0	0	1	1	0	0
			Abschluss im Ausl.	5	5	4	1	3	2	0	5
			Promotion	25	25	2	0	7	18	0	1
		Nebenfach	Bachelor	858	571	214	126	377	479	43	45
			Magister	14	4	0	0	7	7	1	1
	Geschichte Ergebnis			2.350	1.558	516	283	1.119	1.227	135	85
	Geschichte Profilbildung intern	Nebenfach	Bachelor	62	62	16	7	28	34	0	1
	Geschichte Profilbildung intern Ergebnis			62	62	16	7	28	34	0	1
	Philosophie	Hauptfach	Bachelor	770	487	274	147	296	470	40	21
			Master	155	79	23	0	69	86	6	14
			LA Gymnasium	502	349	70	36	306	195	34	7
			Magister	41	0	0	4	8	33	4	1
			Zusatzstudium	1	1	0	0	0	1	0	0
			Abschluss im Ausl.	5	5	3	0	1	4	0	5
			Promotion	41	41	4	0	12	29	0	13
		Nebenfach	Bachelor	1.004	681	257	136	512	487	55	29
			Magister	13	0	0	0	6	7	2	0
	Philosophie Ergebnis			2.532	1.643	631	319	1.210	1.312	141	90
	Ethnologie	Hauptfach	Bachelor	376	157	80	36	215	161	18	15
			Master	25	1	0	0	21	4	0	2
			Magister	5	0	0	0	3	2	0	0
			Zusatzstudium	1	1	0	0	1	0	1	0
			Abschluss im Ausl.	1	1	0	0	1	0	0	1
			Promotion	18	18	2	1	10	8	0	9
		Nebenfach	Bachelor	448	222	90	42	281	167	31	18
			Magister	5	0	0	0	2	3	0	0
	Ethnologie Ergebnis			879	400	172	79	534	345	50	45
	Alte Geschichte	Hauptfach	Promotion	4	4	0	0	0	4	0	0
	Alte Geschichte Ergebnis			4	4	0	0	0	4	0	0
	Mittlere und neuere Geschichte	Hauptfach	Magister	14	0	0	0	7	7	1	0
			Promotion	17	17	0	0	8	9	0	0
		Nebenfach	Magister	4	0	0	0	2	2	0	1
	Mittlere und neuere Geschichte Ergebnis			35	17	0	0	17	18	1	1
	Geschichte (mit Auflagen)	Hauptfach	Master	16	5	4	0	10	6	0	2
	Geschichte (mit Auflagen) Ergebnis			16	5	4	0	10	6	0	2
	Geschichte u. Philosophie d. Wissenschaften	Nebenfach	Bachelor	195	125	48	25	87	107	9	7
			Magister	7	0	0	4	4	3	0	0
	Geschichte u. Philosophie d. Wissenschaften Ergebnis			202	125	48	25	91	110	9	7
	Sozial- und Kulturanthropologie	Hauptfach	Master	40	40	16	1	26	14	0	2
	Sozial- und Kulturanthropologie Ergebnis			40	40	16	1	26	14	0	2

FB	Fach	HF / NF	Abschluss	Studierende insgesamt	In RSZ	1. Fachsem.	1. Hochschulsesem.	Weiblich	Männlich	Bildungs-inländer	Bildungs-ausländer
FB 09 Sprach- und Kulturwissenschaften				6.556	4.300	1.664	840	4.362	2.178	426	503
	Afrikanische Sprachwissenschaften	Hauptfach	Master	2	0	0	0	2	0	0	0
	Afrikanische Sprachwissenschaften Ergebnis			2	0	0	0	2	0	0	0
	Klassische Archäologie	Hauptfach	Bachelor	43	24	0	0	27	16	1	1
			Master	13	2	2	0	5	8	0	0
			Magister	1	0	0	0	0	1	1	0
			Zusatzstudium	1	1	0	0	0	0	0	0
			Promotion	3	3	1	0	3	0	0	0
	Nebenfach	Bachelor	196	139	45	26	121	75	7	8	
		Magister	6	0	0	0	3	3	0	1	
	Klassische Archäologie Ergebnis			263	169	48	26	160	103	9	10
	Südostasienwissenschaften	Hauptfach	Magister	1	0	0	0	0	0	0	0
			Promotion	8	8	0	0	3	5	0	5
	Südostasienwissenschaften Ergebnis			9	8	0	0	4	5	0	5
	Griechisch	Hauptfach	LA Gymnasium	12	8	2	0	7	5	0	0
	Griechisch Ergebnis			12	8	2	0	7	5	0	0
	Japanologie	Hauptfach	Bachelor	385	249	119	78	201	184	29	20
			Magister	3	0	0	0	3	0	0	1
			Promotion	3	3	0	0	2	1	0	1
			Bachelor	192	134	67	29	106	84	17	20
	Japanologie Ergebnis			583	386	186	107	312	269	46	42
	Kunsterziehung	Hauptfach	LA Grundschule	81	61	17	6	79	2	5	3
			LA Haupt-/Realschule	96	70	16	3	81	15	8	1
			LA Gymnasium	205	147	28	11	171	33	11	4
		Nebenfach	LA Förderschule	46	35	5	3	41	5	0	0
	Kunsterziehung Ergebnis			428	313	66	23	372	55	24	8
	Kunstgeschichte	Hauptfach	Bachelor	621	425	149	101	493	127	43	44
			Master	120	45	8	0	108	12	6	14
			Magister	26	0	0	0	18	8	2	1
			Zusatzstudium	3	3	0	0	3	0	0	1
			Abschluss im Ausl.	1	1	0	0	1	0	0	1
			Promotion	34	34	0	0	20	14	2	5
			Bachelor	553	345	120	74	364	188	38	31
			Magister	18	1	0	0	10	8	0	2
	Kunstgeschichte Ergebnis			1.376	854	277	175	1.016	358	91	99
	Latein	Hauptfach	LA Gymnasium	98	48	8	4	56	42	8	0
	Latein Ergebnis			98	48	8	4	56	42	8	0
	Musik	Hauptfach	LA Grundschule	61	46	14	8	51	10	1	4
			LA Haupt-/Realschule	36	19	2	1	19	17	1	0
			LA Förderschule	16	11	1	0	14	2	0	0
	Musik Ergebnis			113	76	17	9	84	29	2	4
	Musikwissenschaft	Hauptfach	Bachelor	272	174	59	32	135	136	14	19
			Master	32	14	2	0	20	12	3	7
			Magister	17	0	0	0	11	6	3	2
			Zusatzstudium	3	3	0	0	1	2	0	0
			Abschluss im Ausl.	1	1	1	0	1	0	0	1
			Promotion	11	11	1	1	5	6	0	6
			Bachelor	166	118	49	25	82	84	6	13
		Magister	3	0	0	0	2	1	1	0	
	Musikwissenschaft Ergebnis			505	321	112	58	257	247	27	48
	Orientalistik	Hauptfach	Promotion	1	1	0	0	1	0	0	0
	Orientalistik Ergebnis			1	1	0	0	1	0	0	0

FB	Fach	HF / NF	Abschluss	Studierende insgesamt	In RSZ	1. Fachsem.	1. Hochschulesem.	Weiblich	Männlich	Bildungs-inländer	Bildungs-ausländer
	Russisch	Hauptfach	LA Gymnasium	2	0	0	0	2	0	0	1
	Russisch Ergebnis			2	0	0	0	2	0	0	1
	Sinologie	Hauptfach	Bachelor	139	98	46	27	84	54	6	11
			Master	21	12	12	0	14	7	1	5
			Promotion	5	5	1	0	4	1	0	5
		Nebenfach	Bachelor	140	91	47	19	87	53	10	17
			Magister	3	0	0	0	3	0	1	0
	Sinologie Ergebnis			308	206	106	46	192	115	18	38
	Turkologie	Hauptfach	Promotion	1	1	0	0	0	1	0	1
	Turkologie Ergebnis			1	1	0	0	0	1	0	1
	Kulturanthropologie und Europäische Ethnologie	Hauptfach	Bachelor	119	89	42	20	75	44	4	3
			Master	6	0	0	0	5	1	0	0
			Abschluss im Ausl.	1	1	1	0	1	0	0	1
			Promotion	3	3	0	0	2	1	0	2
		Nebenfach	Bachelor	174	123	46	21	115	59	14	11
			Magister	2	0	0	0	1	1	0	0
	Kulturanthropologie und Europäische Ethnologie Ergebnis			305	216	89	41	199	106	18	15
	Judaistik	Hauptfach	Bachelor	35	23	12	3	19	16	1	2
			Master	4	2	0	0	2	2	0	1
			Magister	1	0	0	0	1	0	0	0
			Zusatzstudium	1	1	0	0	1	0	0	0
			Promotion	2	2	0	0	2	0	0	0
		Nebenfach	Bachelor	37	26	14	6	19	18	1	0
			Magister	3	1	0	0	2	1	1	0
	Judaistik Ergebnis			83	55	26	9	46	37	3	3
	Islamische Studien	Hauptfach	Bachelor	42	42	41	21	23	19	4	1
		Nebenfach	Bachelor	21	21	20	8	15	6	1	1
	Islamische Studien Ergebnis			63	63	61	29	38	25	5	2
	Archäologie und Kulturgeschichte des Vorderen Orients	Hauptfach	Master	2	2	0	0	0	2	0	2
	Archäologie und Kulturgeschichte des Vorderen Orients Ergebnis			2	2	0	0	0	2	0	2
	Kunst - Medien - Kulturelle Bildung	Hauptfach	Master	74	59	15	4	63	11	4	8
			Magister	9	0	0	0	7	2	0	0
			Promotion	7	7	0	0	6	1	0	0
		Nebenfach	Bachelor	147	90	25	9	122	24	7	7
			Magister	1	0	0	0	1	0	0	0
	Kunst - Medien - Kulturelle Bildung Ergebnis			238	156	40	11	199	38	13	15
	Altorientalische Philologie	Nebenfach	Bachelor	1	1	1	0	1	0	0	0
			Magister	1	0	0	0	1	0	0	1
	Altorientalische Philologie Ergebnis			2	1	1	0	2	0	0	1
	Archäometrie	Nebenfach	Bachelor	47	35	10	5	28	19	1	1
			Magister	1	0	0	0	1	0	0	1
	Archäometrie Ergebnis			48	35	10	5	29	19	1	2
	Archäologie und Kulturgeschichte des Vorderen Orients	Hauptfach	Bachelor	29	11	0	0	17	12	0	4
			Master	7	1	1	0	4	3	0	0
			Magister	1	0	0	0	1	0	0	0
			Promotion	4	4	0	0	4	0	0	1
		Nebenfach	Bachelor	51	23	1	1	26	25	2	6
			Magister	2	0	0	0	0	2	0	0
	Archäologie und Kulturgeschichte des Vorderen Orients Ergebnis			94	39	2	1	52	42	2	11
	Vergleichende Sprachwissenschaften	Hauptfach	Promotion	5	5	0	0	3	2	0	2
	Vergleichende Sprachwissenschaften Ergebnis			5	5	0	0	3	2	1	2
	Phonetik	Hauptfach	Promotion	3	3	0	0	2	1	0	2
	Phonetik Ergebnis			3	3	0	0	2	1	0	2

FB	Fach	HF / NF	Abschluss	Studierende insgesamt	In RSZ	1. Fachsem.	1. Hochschulsesem.	Weiblich	Männlich	Bildungs-inländer	Bildungs-ausländer
	Griechische Philologie	Hauptfach	Bachelor	33	26	14	7	20	13	2	1
			Zusatzstudium	1	1	0	0	1	0	0	0
			Abschluss im Ausl.	1	1	1	0	0	1	0	0
			Promotion	2	2	0	0	1	1	0	0
		Nebenfach	Bachelor	59	46	21	13	29	30	5	5
			Magister	1	0	0	0	0	1	0	0
	Griechische Philologie Ergebnis			97	76	36	20	51	46	7	7
	Vor- u. Frühgeschichtliche Archäologie	Hauptfach	Bachelor	50	19	0	0	24	26	0	3
			Master	7	2	2	0	7	0	0	0
			Magister	1	0	0	0	1	0	0	1
			Zusatzstudium	2	2	0	0	1	1	0	0
			Promotion	11	11	0	0	4	7	0	1
		Nebenfach	Bachelor	77	54	19	11	35	41	4	1
			Magister	4	1	0	0	2	1	2	0
	Vor- u. Frühgeschichtliche Archäologie Ergebnis			152	89	21	11	74	77	5	6
	Archäologie und Geschichte der römischen Provinzen	Hauptfach	Bachelor	19	7	0	0	10	9	1	0
			Master	6	1	1	0	0	6	0	0
			Promotion	2	2	0	0	0	2	0	0
		Nebenfach	Bachelor	60	43	27	12	23	36	4	1
	Archäologie und Geschichte der römischen Provinzen Ergebnis			87	53	28	12	33	53	5	1
	Lateinische Philologie	Hauptfach	Bachelor	26	18	4	0	13	13	0	1
			Master	2	1	1	0	1	1	0	0
			Magister	1	0	0	0	0	1	0	0
			Promotion	5	5	0	0	4	1	0	0
		Nebenfach	Bachelor	34	27	13	8	13	21	2	3
			Magister	3	0	0	0	0	3	1	0
	Lateinische Philologie Ergebnis			71	51	18	8	31	40	3	4
	Archäologische Wissenschaften	Hauptfach	Bachelor	88	88	39	23	48	39	4	1
	Archäologische Wissenschaften Ergebnis			88	88	39	23	48	39	4	1
	Empirische Sprachwissenschaft	Hauptfach	Bachelor	13	3	3	1	8	5	1	1
			Master	18	8	3	0	14	4	1	6
			Abschluss im Ausl.	1	1	0	0	0	1	0	1
		Nebenfach	Bachelor	16	8	8	3	12	4	1	1
			Magister	1	0	0	0	1	0	0	0
	Empirische Sprachwissenschaft Ergebnis			49	20	14	5	35	14	3	9
	Islamische Religion	Hauptfach	Master	17	0	0	0	9	8	1	2
	Islamische Religion Ergebnis			17	0	0	0	9	8	1	2
	Sprachen und Kulturen Südostasiens	Hauptfach	Bachelor	68	37	12	8	55	13	5	8
		Nebenfach	Bachelor	61	38	20	10	42	19	1	7
			Magister	1	0	0	0	1	0	0	0
	Sprachen und Kulturen Südostasiens Ergebnis			130	75	32	18	98	32	6	15
	Islamische Studien	Hauptfach	Bachelor	136	45	1	0	91	45	26	6
			Master	61	23	7	2	30	31	14	8
			Abschluss im Ausl.	1	1	0	0	1	0	0	1
			Promotion	7	7	0	0	3	4	0	1
	Islamische Studien Ergebnis			205	76	8	2	125	80	40	16
	Curatorial Studies	Hauptfach	Master	64	28	12	2	51	13	1	12
	Curatorial Studies Ergebnis			64	28	12	2	51	13	1	12
	Empirische Sprachwissenschaft	Hauptfach	Bachelor	274	186	88	46	219	53	20	19
			Master	25	12	12	0	20	5	3	4
			Promotion	4	4	0	0	4	0	1	3
		Nebenfach	Bachelor	286	208	94	44	192	94	30	17
			Magister	2	0	0	0	1	1	1	0
	Empirische Sprachwissenschaft Ergebnis			591	410	194	90	436	153	55	43
	Japan in der Welt	Hauptfach	Master	15	2	2	0	10	5	0	1
	Japan in der Welt Ergebnis			15	2	2	0	10	5	0	1

FB	Fach	HF / NF	Abschluss	Studierende insgesamt	In RSZ	1. Fachsem.	1. Hochschulesem.	Weiblich	Männlich	Bildungs-inländer	Bildungs-ausländer
	Southeast Asian Studies	Hauptfach	Master Promotion	35 6	9	1	1	24	11	2	24
	South East Asian Studies Ergebnis			41	15	3	3	28	13	2	30
	Archäologie von Münze, Geld und von Wirtschaft in der Antike	Hauptfach	Bachelor	8	4	0	0	2	6	0	0
			Master	1	0	0	0	1	0	0	0
			Promotion	1	1	0	0	1	0	0	0
		Nebenfach	Bachelor	28	25	14	7	8	19	0	1
	Archäologie von Münze, Geld und von Wirtschaft in der Antike Ergebnis			38	30	14	7	12	25	0	1
	Science and Technology Studies	Hauptfach	Master	51	36	22	5	31	20	0	22
	Science and Technology Studies Ergebnis			51	36	22	5	31	20	0	22
	Koreastudien	Nebenfach	Bachelor	250	219	127	73	206	42	22	21
	Koreastudien Ergebnis			250	219	127	73	206	42	22	21
	Vorderasiatische Archäologie	Nebenfach	Bachelor	8	8	7	2	6	2	1	0
	Vorderasiatische Archäologie Ergebnis			8	8	7	2	6	2	1	0
	Altorientalische Philologie	Nebenfach	Bachelor	30	30	17	8	23	7	2	1
	Altorientalische Philologie Ergebnis			30	30	17	8	23	7	2	1
	Jüdische Geschichte und Kultur	Nebenfach	Bachelor	21	21	16	7	14	7	0	0
	Jüdische Geschichte und Kultur Ergebnis			21	21	16	7	14	7	0	0
	Sprache und Gesellschaft in Afrika	Hauptfach	Master	7	7	3	0	6	1	1	0
	Sprache und Gesellschaft in Afrika Ergebnis			7	7	3	0	6	1	1	0
	FB 10 Neuere Philologien			9.542	6.223	1.789	1.004	7.397	2.136	578	712
	American Studies/Amerikanistik	Hauptfach	Bachelor	260	155	57	40	189	71	31	17
			Master	65	39	17	6	46	19	3	16
			Magister	10	0	0	0	6	4	0	3
			Promotion	11	11	2	1	6	5	0	2
		Nebenfach	Bachelor	249	167	61	32	173	76	32	13
			Magister	6	0	0	0	5	1	0	2
	American Studies/Amerikanistik Ergebnis			601	372	137	79	425	176	66	53
	Englisch/Anglistik	Hauptfach	LA Grundschule	281	229	50	29	254	27	10	12
			LA Haupt-/Real- schule	285	177	36	14	213	72	24	12
			LA Gymnasium	722	518	97	69	498	224	45	24
			LA Förderschule	54	43	13	8	45	9	3	0
	Englisch/Anglistik Ergebnis			1.342	967	196	120	1.010	332	82	48
	Französisch	Hauptfach	LA Haupt-/Real- schule	68	35	4	2	56	12	8	9
			LA Gymnasium	210	118	21	16	172	38	22	15
	Französisch Ergebnis			278	153	25	18	228	50	30	24
	Deutsch	Hauptfach	LA Grundschule	1.537	1.257	301	201	1.327	210	40	46
			LA Haupt-/Real- schule	432	299	63	30	363	69	46	17
			LA Gymnasium	580	345	65	41	446	134	18	9
			LA Förderschule	331	277	65	44	280	51	10	7
	Deutsch Ergebnis			2.880	2.178	494	316	2.416	464	114	79
	Italienisch	Hauptfach	LA Gymnasium	34	18	5	3	23	11	7	6
	Italienisch Ergebnis			34	18	5	3	23	11	7	6
	Skandinavistik	Hauptfach	Bachelor	77	43	24	13	45	32	2	1
			Master	10	5	2	0	7	3	1	0
			Magister	8	0	0	0	6	2	1	1
			Zusatzstudium	2	2	0	0	2	0	0	0
			Abschluss im Ausl.	1	1	0	0	0	1	0	1
			Promotion	3	3	0	0	2	1	0	0
		Nebenfach	Bachelor	116	79	42	27	76	39	2	4
			Magister	2	0	0	0	2	0	0	0
	Skandinavistik Ergebnis			219	133	68	40	140	78	6	7

FB	Fach	HF / NF	Abschluss	Studierende insgesamt	In RSZ	1. Fachsem.	1. Hochschulesem.	Weiblich	Männlich	Bildungs-inländer	Bildungs-ausländer
	Theater-, Film- und Medienwissenschaft	Hauptfach	Bachelor	332	201	91	55	238	93	12	31
			Master	110	44	24	0	80	30	4	7
			Magister	11	0	0	0	7	4	0	2
			Abschluss im Ausl.	5	5	5	0	4	1	0	5
			Promotion	8	8	0	0	4	4	1	3
		Nebenfach	Bachelor	2	0	0	0	0	2	0	0
			Magister	2	0	0	0	1	1	0	0
	Theater-, Film- und Medienwissenschaft Ergebnis			470	258	120	55	334	135	17	48
	Romanistik	Hauptfach	Bachelor	246	136	40	21	183	63	26	39
			Magister	25	0	0	0	19	6	3	7
			Zusatzstudium	1	1	0	0	1	0	0	0
			Abschluss im Ausl.	9	9	9	0	8	1	0	9
			Promotion	5	5	0	0	2	3	0	2
		Nebenfach	Bachelor	252	144	37	19	182	68	29	35
			Magister	14	0	0	0	13	1	2	0
	Romanistik Ergebnis			552	295	86	40	408	142	60	92
	Spanisch	Hauptfach	LA-Gymnasium	239	140	11	9	187	52	35	31
	Spanisch Ergebnis			239	140	11	9	187	52	35	31
	Allgemeine und vergleichende Literaturwissenschaft	Hauptfach	Bachelor	240	154	79	37	189	50	10	4
			Magister	5	0	0	0	4	1	1	0
			Zusatzstudium	1	1	0	0	0	1	0	0
			Abschluss im Ausl.	2	2	2	0	1	1	0	1
			Promotion	11	11	0	0	5	6	0	5
	Allgemeine und vergleichende Literaturwissenschaft Ergebnis			259	168	81	37	199	59	11	10
	English Studies/Anglistik	Hauptfach	Bachelor	313	180	51	33	255	58	32	32
			Magister	16	0	0	0	11	5	1	2
			Abschluss im Ausl.	9	9	8	0	7	2	0	9
			Promotion	9	9	0	0	6	3	0	3
		Nebenfach	Bachelor	318	207	83	65	244	73	26	19
			Magister	6	1	0	0	4	2	1	1
	English Studies/Anglistik Ergebnis			671	406	142	98	527	143	60	66
	Germanistik	Hauptfach	Bachelor	825	480	160	98	603	220	51	53
			Magister	25	0	0	0	15	10	0	4
			Zusatzstudium	3	3	0	0	2	1	0	1
			Abschluss im Ausl.	9	9	8	0	6	3	0	9
			Promotion	35	35	4	3	23	12	0	11
		Nebenfach	Bachelor	278	155	45	35	198	80	10	22
			Magister	17	1	0	0	9	8	3	2
	Germanistik Ergebnis			1.192	683	217	136	856	334	64	102
	Linguistics	Hauptfach	Master	55	41	17	5	42	13	1	22
	Linguistics Ergebnis			55	41	17	5	42	13	1	22
	Buch- und Medienpraxis	Hauptfach	Abschlusszeugnis	7	6	3	0	7	0	0	0
	Buch- und Medienpraxis Ergebnis			7	6	3	0	7	0	0	0
	Linguistik	Hauptfach	Bachelor	123	76	31	18	95	28	9	12
			Master	2	0	0	0	0	0	0	0
			Promotion	6	6	0	0	4	2	0	4
	Linguistik Ergebnis			131	82	31	18	101	30	9	16
	Dramaturgie	Hauptfach	Master	26	11	7	1	21	5	1	4
			Abschluss im Ausl.	1	1	0	0	1	0	0	1
	Dramaturgie Ergebnis			27	12	7	1	21	6	1	5
	Kognitive Linguistik	Hauptfach	Promotion	1	1	0	0	0	1	0	1
	Kognitive Linguistik Ergebnis			1	1	0	0	0	1	0	1

FB	Fach	HF / NF	Abschluss	Studierende insgesamt	In RSZ	1. Fachsem.	1. Hochschulesem.	Weiblich	Männlich	Bildungs-inländer	Bildungs-ausländer
	Audiovisual and Cinema Studies	Hauptfach	Master Abschluss im Ausl.	25	13	6	0	22	3	1	2
	Audiovisual and Cinema Studies Ergebnis			1	1	1	0	1	0	0	1
	Romanistische Linguistik	Hauptfach	Master	26	14	7	0	23	3	1	3
	Romanistische Linguistik Ergebnis			1	0	0	0	0	1	0	0
	Anglophone Literatures	Hauptfach	Master	90	52	27	16	78	12	1	0
	Anglophone Literatures Ergebnis			108	44	11	0	86	22	2	47
	Deutsche Literatur	Hauptfach	Master Promotion	1	1	0	0	1	0	0	0
	Deutsche Literatur Ergebnis			109	45	11	0	86	23	2	7
	Filmkultur	Hauptfach	Master	54	17	9	0	34	20	0	6
	Filmkultur Ergebnis			54	17	9	0	34	20	0	6
	Moving Cultures	Hauptfach	Master	72	37	18	4	66	6	4	12
	Moving Cultures Ergebnis			72	37	18	4	66	6	4	12
	Ästhetik	Hauptfach	Master	94	48	23	3	61	33	1	9
	Ästhetik Ergebnis			94	48	23	3	61	33	1	9
	Comparative Literature	Hauptfach	Master	46	25	13	0	40	5	2	3
	Comparative Literature Ergebnis			46	25	13	0	40	5	2	3
	Romanistische Literatur- und Kulturwissenschaft	Hauptfach	Master	17	10	5	0	15	2	2	2
	Romanistische Literatur- und Kulturwissenschaft Ergebnis			17	10	5	0	15	2	2	2
	Deutsch-Portugiesische Studien	Hauptfach	Master	11	7	4	3	9	2	1	6
	Deutsch-Portugiesische Studien Ergebnis			11	7	4	3	9	2	1	6
	Italienstudien	Hauptfach	Master	6	5	5	3	6	0	0	3
	Italienstudien Ergebnis			6	5	5	3	6	0	0	3
	Comparative Dramaturgy and Performance Research	Hauptfach	Master	17	9	4	0	15	2	0	4
	Comparative Dramaturgy and Performance Research Ergebnis			17	9	4	0	15	2	0	4
	Kinder- und Jugendliteratur-/Buchwissenschaft	Hauptfach	Master	41	41	23	0	40	1	1	0
	Kinder- und Jugendliteratur-/Buchwissenschaft Ergebnis			41	41	23	0	40	1	1	0
	FB 11 Geowissenschaften / Geographie			2.425	1.655	717	327	1.263	1.161	116	97
	Geowissenschaften	Hauptfach	Bachelor	268	191	118	73	122	146	11	8
	Geowissenschaften Ergebnis			79	39	13	0	37	41	1	5
	LA Haupt-/Real-		Abschluss im Ausl.	1	0	0	0	0	1	0	1
	schule		Promotion	31	31	4	3	14	17	0	12
	Geowissenschaften Ergebnis			379	262	135	76	173	205	12	26
	Geographie	Hauptfach	Bachelor	640	488	246	133	291	349	20	23
	Geographie Ergebnis			420	301	98	39	281	139	53	7
	LA Gymnasium		LA Gymnasium	274	203	52	22	160	114	13	9
	LA Förderschule		LA Förderschule	58	47	13	7	40	18	2	1
	Abschluss im Ausl.		Abschluss im Ausl.	1	1	1	0	1	0	0	1
	Promotion		Promotion	6	6	2	0	3	3	0	1
	Bachelor	Nebenfach	Bachelor	201	120	52	30	69	132	9	7
	Magister		Magister	2	0	0	0	1	1	0	0
	Geographie Ergebnis			1.602	1.146	464	231	846	756	98	49
	Geologie	Hauptfach	Promotion	5	5	0	0	2	3	0	0
	Geologie Ergebnis			5	5	0	0	2	3	0	0
	Geophysik	Hauptfach	Promotion	2	2	1	1	1	1	0	2
	Geophysik Ergebnis			2	2	1	1	1	1	0	2
	Meteorologie	Hauptfach	Bachelor	70	51	27	14	28	42	2	2
	Meteorologie Ergebnis			17	7	0	0	6	11	0	0
	Umweltwissenschaften		Promotion	2	2	0	0	1	1	0	0
	Meteorologie Ergebnis			89	60	27	14	35	54	2	2
	Umweltwissenschaften	Hauptfach	Master	134	78	37	0	88	46	1	7
	Umweltwissenschaften Ergebnis			134	78	37	0	88	46	1	7

FB	Fach	HF / NF	Abschluss	Studierende insgesamt	In RSZ	1. Fachsem.	1. Hochschulesem.	Weiblich	Männlich	Bildungs-inländer	Bildungs-ausländer
	Physische Geographie	Hauptfach	Master	57	22	9	0	33	24	1	4
	Physische Geographie Ergebnis			57	22	9	0	33	24	1	4
	Geographien der Globalisierung	Hauptfach	Master		75	39	3	82	70	2	5
	Geographien der Globalisierung Ergebnis			152	75	39	3	82	70	2	5
	Meteorology	Hauptfach	Master	5	5	5	2	3	2	0	2
	Meteorology Ergebnis			5	5	5	2	3	2	0	2
FB 12	Informatik und Mathematik			6.378	4.547	1.425	792	3.171	3.203	443	500
	Informatik	Hauptfach	Bachelor	1.858	1.370	550	301	535	1.321	151	236
			Master	262	130	26		57	205	32	33
			LA Haupt-/Realschule	65	41	8	4	32	33	11	2
			LA Gymnasium	83	64	12	8	25	58	8	5
			LA Förderschule	3	1	0	0	1	2	0	0
			Abschluss im Ausl.	1	1	1	0	1	0	0	1
			Promotion	32	32	3	1	3	29	1	11
		Nebenfach	Bachelor	11	7	0	0	4	7	0	2
	Informatik Ergebnis			2.315	1.646	600	314	658	1.655	203	290
	Mathematik	Hauptfach	Bachelor	947	588	224	114	365	581	76	75
			Master	121	50	16	1	35	85	13	5
			LA Grundschule	1.531	1.267	301	201	1.323	208	40	46
			LA Haupt-/Realschule	573	354	83	51	362	211	70	10
			LA Gymnasium	389	286	88	63	196	193	23	4
			LA Förderschule	68	58	20	16	57	11	3	
			Promotion	31	31	0	0	7	24	1	8
		Nebenfach	Bachelor	5	2	1	1	3	2	0	1
	Mathematik Ergebnis			3.655	2.636	733	447	2.348	1.315	226	149
	Bioinformatik	Hauptfach	Bachelor	153	113	42	28	64	89	4	27
			Master	84	54	21	1	38	46	4	16
			Promotion	11	11	1	0	4	7	0	2
	Bioinformatik Ergebnis			248	178	64	29	106	142	8	45
	Wirtschaftsinformatik	Hauptfach	Master	150	87	28	2	59	91	6	16
	Wirtschaftsinformatik Ergebnis			150	87	28	2	59	91	6	16
FB 13	Physik			1.639	1.049	302	142	525	1.113	101	132
	Physik	Hauptfach	Bachelor	723	420	150	91	206	516	41	41
			Master	208	121	35	0	48	160	14	18
			LA Haupt-/Realschule	164	112	26	4	80	84	22	6
			LA Gymnasium	178	123	24	13	57	121	9	1
			LA Förderschule	2	1	0	0	0	2	0	0
			Magister	1	0	0	0	1	1	1	0
			Promotion	132	132	4	0	30	102	1	39
		Nebenfach	Bachelor	4	3	0	0	1	3	0	0
			Magister	1	0	0	0	1	0	0	0
	Physik Ergebnis			1.413	912	239	108	423	989	88	105
	Biophysik	Hauptfach	Bachelor	182	110	56	34	80	102	11	22
			Master	43	26	7	0	22	21	2	5
			Promotion	1	1	0	0	1	1	0	0
	Biophysik Ergebnis			226	137	63	34	102	124	13	27

FB	Fach	HF / NF	Abschluss	Studierende insgesamt	In RSZ	1. Fachsem.	1. Hochschulesem.	Weiblich	Männlich	Bildungs-inländer	Bildungs-ausländer
FB 14 Biochemie, Chemie und Pharmazie				1.977	1.455	398	258	1.106	871	114	135
	Biochemie	Hauptfach	Bachelor	242	202	80	73	147	95	8	12
			Master	91	57	32	30	40	51	3	6
			Promotion	44	44	6	1	21	23	1	17
	Biochemie Ergebnis			377	303	118	74	208	169	22	35
	Chemie	Hauptfach	Bachelor	321	192	71	53	128	193	12	15
			Master	192	104	43	6	84	108	14	35
			LA Haupt-/Realschule	69	45	10	4	44	25	9	2
			LA Gymnasium	146	93	15	7	70	76	7	1
			LA Förderschule	2	2	1	1	1	1	1	1
			Abschluss im Ausl.	1	1	1	0	1	0	0	1
			Promotion	54	54	4	1	17	37	2	2
	Chemie Ergebnis			785	491	145	72	345	440	55	56
	Pharmazie	Hauptfach	Staatsexamen	692	555	77	70	489	203	45	30
			Promotion	43	43	3	2	19	24	1	11
	Pharmazie Ergebnis			735	598	80	72	508	227	46	41
	Arzneimittelforschung 2 Sem. für Pharmazie Staatsex.	Hauptfach	Master	10	6	5	0	3	7	0	3
	Arzneimittelforschung 2 Sem. für Pharmazie Staatsex. Ergebnis			10	6	5	0	3	7	0	3
	Arzneimittelforschung 4 Sem. für Studierende mit BA	Hauptfach	Master	21	18	5	0	12	9	1	0
	Arzneimittelforschung 4 Sem. für Studierende mit BA Ergebnis			21	18	5	0	12	9	1	0
	Natur- und Lebenswiss. (mit Orientierungsstud.)	Hauptfach	Bachelor	49	49	45	40	30	19	0	0
	Natur- und Lebenswiss. (mit Orientierungsstud.) Ergebnis			49	49	45	40	30	19	0	0
FB 15 Biowissenschaften				1.636	1.192	439	264	1.088	548	81	158
	Biologie/Biowissenschaft	Hauptfach	Bachelor	737	550	262	200	489	248	39	43
			LA Haupt-/Realschule	134	97	31	16	101	33	17	2
			LA Gymnasium	223	145	33	20	152	71	10	3
			LA Förderschule	85	73	14	11	68	17	0	0
			Abschluss im Ausl.	1	1	1	0	1	0	0	1
			Promotion	125	125	8	2	65	60	3	48
		Nebenfach	Bachelor	2	0	0	0	0	0	0	0
	Biologie/Biowissenschaft Ergebnis			1.307	991	349	249	878	429	69	97
	Physical Biology of Cells and Cell Interactions	Hauptfach	Master	52	33	16	8	38	14	3	24
	Physical Biology of Cells and Cell Interactions Ergebnis			52	33	16	8	38	14	3	24
	Interdisciplinary Neuroscience	Hauptfach	Master	62	38	14	6	47	15	3	25
	Interdisciplinary Neuroscience Ergebnis			62	38	14	6	47	15	3	25
	Molekulare Biowissenschaften	Hauptfach	Master	97	61	36	0	62	35	4	7
	Molekulare Biowissenschaften Ergebnis			97	61	36	0	62	35	4	7
	Ökologie und Evolution	Hauptfach	Master	93	59	24	1	53	40	1	5
	Ökologie und Evolution Ergebnis			93	59	24	1	53	40	1	5
	Molekulare Biotechnologie	Hauptfach	Master	25	10	0	0	10	15	1	0
	Molekulare Biotechnologie Ergebnis			25	10	0	0	10	15	1	0

FB	Fach	HF / NF	Abschluss	Studierende insgesamt	In RSZ	1. Fachsem.	1. Hochschulesem.	Weiblich	Männlich	Bildungs-inländer	Bildungs-ausländer
FB 16	Medizin			4.242	3.763	730	577	2.636	1.606	144	603
	Medizin	Hauptfach	Staatsexamen	2.710	2.485	397	335	1.785	925	78	200
			Abschluss im Ausl.	11	11	9	0	7	4	0	10
		Nebenfach	Promotion	163	163	32	5	112	51	9	33
			Bachelor	3	1	0	0	1	2	0	0
	Medizin Ergebnis			2.887	2.660	438	340	1.905	982	87	243
	Zahnmedizin	Hauptfach	Staatsexamen	625	568	107	92	424	201	29	46
			Promotion	22	22	3	0	17	5	0	1
	Zahnmedizin Ergebnis			647	580	110	92	441	206	29	47
	Theoretische Medizin	Hauptfach	Promotion	8	8	1	0	6	2	0	2
	Theoretische Medizin Ergebnis			8	8	1	0	6	2	0	2
	Master of Oral Implantology	Hauptfach	Master	262	109	28	26	50	212	0	260
	Master of Oral Implantology Ergebnis			262	109	28	26	50	212	0	260
	Molekulare Medizin	Hauptfach	Master	82	50	24	0	66	16	2	2
	Molekulare Medizin Ergebnis			82	50	24	0	66	16	2	2
	Medizintechnik	Hauptfach	Bachelor	329	329	129	119	163	166	24	39
	Medizintechnik Ergebnis			329	329	129	119	163	166	24	39
	Esthetic Dentistry	Hauptfach	Master	11	11	0	0	4	7	0	8
	Esthetic Dentistry Ergebnis			11	11	0	0	4	7	0	8
	Dental Technology	Hauptfach	Master	16	16	0	0	1	15	2	2
	Dental Technology Ergebnis			16	16	0	0	1	15	2	2

**B. Studierende nach Fachbereichen und
Abschlüssen, nach Geschlecht und Bil-
dungsherkunft insgesamt, in der Regel-
studienzeit und im 1. Fachsemester im
Wintersemester 2020/21**

FB	Fach	HF / NF	Abschluss	Studierende insgesamt	Weiblich in RSZ	Weiblich im 1. Fachsem.	Männlich in RSZ	Männlich im 1. Fachsem.	Bildungs- ausländer in RSZ	Bildungs- ausländer im 1. Fachsem.
FB 01	Rechtswissenschaft			5.165	1.966	471	1.332	290	357	225
	Rechtswissenschaft	Hauptfach	Staatsexamen	4.526	1.714	381	1.139	232	140	82
			Abschluss im Ausl.	4	3	2	1	1	3	3
			Promotion	153	74	5	79	7	52	7
		Nebenfach	Bachelor	324	190	32	83	21	23	13
			Magister	9	5	0	4	0	0	0
	Rechtswissenschaft Ergebnis			5.016	1.914	420	1.303	261	218	150
	LL.M. Europäisches u. internationales Wirtschaftsrecht	Hauptfach	Magister	4	1	1	2	1	0	0
	LL.M. Europäisches u. Internationales Wirtschaftsrecht Ergebnis			4	1	1	2	1	0	0
	LL.M. für im Ausland graduierte Juristinnen und Juristen	Hauptfach	Magister	35	19	8	16	6	33	13
	LL.M. für im Ausland graduierte Juristinnen und Juristen Ergebnis			35	19	8	16	6	33	13
	LL.M. Law and Finance	Hauptfach	Master	79	45	27	34	14	75	39
	LL.M. Law and Finance Ergebnis			79	45	27	34	14	75	39
	Master of Laws in Legal Theory (LL.M.)	Hauptfach	Master	15	8	6	7	6	15	12
	Master of Laws in Legal Theory (LL.M.) Ergebnis			15	8	6	7	6	15	12
	Master of Laws in International Banking, Securit. a. Finance	Hauptfach	Master	16	13	9	3	2	16	11
	Master of Laws in International Banking, Securit. a. Finance Ergebnis			16	13	9	3	2	16	11
FB 02	Wirtschaftswissenschaften			6.580	2.928	648	2.706	791	1.200	775
	Betriebswirtschaftslehre	Hauptfach	Master	439	179	48	260	157	80	25
			Promotion	81	31	4	50	5	11	11
		Nebenfach	Bachelor	287	170	9	117	79	5	33
			Magister	3	1	0	2	0	1	0
	Betriebswirtschaftslehre Ergebnis			810	272	61	429	286	95	57
	Volkswirtschaftslehre	Hauptfach	Promotion	33	11	11	22	3	8	8
		Nebenfach	Bachelor	159	75	48	84	5	18	9
			Magister	2	0	0	2	0	0	0
	Volkswirtschaftslehre Ergebnis			194	86	59	108	74	8	17
	Wirtschaftspädagogik	Hauptfach	Bachelor	255	172	67	83	31	7	4
			Master	162	109	31	53	29	5	0
			Promotion	5	5	3	0	0	0	0
	Wirtschaftspädagogik Ergebnis			422	286	101	136	96	12	4
	International Management	Hauptfach	Master	172	113	62	59	30	148	74
	International Management Ergebnis			172	113	62	59	30	148	74
	Wirtschaftswissenschaften	Hauptfach	Bachelor	4.024	1.630	313	2.394	477	449	330
			Abschluss im Ausl.	40	16	16	24	23	39	38
	Wirtschaftswissenschaften Ergebnis			4.064	1.646	329	2.418	500	488	369
	Modern East Asian Studies	Hauptfach	Master	110	83	19	27	18	48	19
	Modern East Asian Studies Ergebnis			110	83	19	27	18	48	19
	Quantitative Economics	Hauptfach	Master	1	1	0	0	0	1	0
	Quantitative Economics Ergebnis			1	1	0	0	0	1	0
	Master of Finance	Hauptfach	Master	62	22	0	40	0	21	0
	Master of Finance Ergebnis			62	22	0	40	0	21	0
	International Economics and Economic Policy	Hauptfach	Master	113	57	20	56	37	56	36
	International Economics and Economic Policy Ergebnis			113	57	20	56	37	56	36
	Money and Finance	Hauptfach	Master	143	63	41	80	55	93	63
	Money and Finance Ergebnis			143	63	41	80	55	93	63
	Graduate School of Economics, Finance and Management	Hauptfach	Master	172	68	20	104	45	87	38
			Promotion	173	66	10	107	17	86	43
	Graduate School of Economics, Finance and Management Ergebnis			345	134	30	211	103	173	81
	Master in Management (engl.)	Hauptfach	Master	1	0	0	0	0	1	0
	Master in Management (engl.) Ergebnis			1	0	0	0	0	1	0
	Pharma Business Administration	Hauptfach	Master	58	24	8	34	29	13	11
	Pharma Business Administration Ergebnis			58	24	8	34	29	13	11

FB	Fach	HF / NF	Abschluss	Studierende insgesamt	Weiblich in RSZ	Weiblich im 1. Fachsem.	Männlich in RSZ	Männlich im 1. Fachsem.	Bildungsausländer in RSZ	Bildungsausländer im 1. Fachsem.
	Digital Transformation Management	Hauptfach	Master	85	31	26	54	45	25	22
	Digital Transformation Management Ergebnis			85	31	26	54	45	25	22
	FB 03 Gesellschaftswissenschaften			6.391	3.543	2.025	2.842	1.517	436	233
	Arbeitslehre	Hauptfach	LA Förderschule	1	1	0	0	0	0	0
	Arbeitslehre Ergebnis			1	1	0	0	0	0	0
	Politikwissenschaft	Hauptfach	Bachelor	1.446	664	393	781	393	130	61
			Master	238	123	65	115	57	13	6
			Magister	10	2	0	8	0	2	0
			Abschluss im Ausl.	2	1	1	1	1	2	2
			Promotion	64	29	29	35	35	16	16
		Nebenfach	Bachelor	582	302	186	280	182	34	16
			Magister	18	10	2	8	0	0	0
	Politikwissenschaft Ergebnis			2.360	1.131	676	1.228	668	197	101
	Sozialkunde	Hauptfach	LA Haupt-/Realschule	5	4	0	1	0	0	0
			LA Gymnasium	14	6	0	8	0	0	0
	Sozialkunde Ergebnis			19	10	0	9	0	0	0
	Soziologie	Hauptfach	Bachelor	1.454	951	479	180	228	93	45
			Master	425	275	123	150	66	19	5
			Magister	3	1	0	2	0	0	0
			Abschluss im Ausl.	11	6	6	5	5	11	11
			Promotion	48	27	27	21	21	10	10
		Nebenfach	Bachelor	698	373	257	324	197	51	26
			Magister	22	12	1	10	0	2	0
	Soziologie Ergebnis			2.661	1.645	893	1.012	517	163	97
	Politische Theorie	Hauptfach	Master	178	75	32	103	51	11	5
	Politische Theorie Ergebnis			178	75	32	103	51	11	5
	Internationale Studien/Friedens- und Konfliktforschung	Hauptfach	Master	287	183	85	104	43	7	5
	Internationale Studien/Friedens- und Konfliktforschung Ergebnis			287	183	85	104	43	7	5
	Politik und Wirtschaft	Hauptfach	LA Haupt-/Realschule	237	119	79	118	57	4	2
			LA Gymnasium	340	162	107	178	123	11	9
			LA Förderschule	52	29	21	23	19	2	1
	Politik und Wirtschaft Ergebnis			629	310	207	319	199	16	12
	Wirtschaftssoziologie	Hauptfach	Master	64	40	40	24	24	2	2
	Wirtschaftssoziologie Ergebnis			64	40	40	24	24	2	2
	Wirtschafts- und Finanzsoziologie	Hauptfach	Master	58	30	0	28	2	4	0
	Wirtschafts- und Finanzsoziologie Ergebnis			58	30	0	28	2	4	0
	Gender Studies	Nebenfach	Bachelor	133	117	91	15	13	11	7
			Magister	1	1	1	0	0	0	0
	Gender Studies Ergebnis			134	118	92	15	13	11	7
	FB 04 Erziehungswissenschaften			11.327	8.428	6.255	2.897	1.811	441	273
	Bildungswissenschaften Lehramt	Hauptfach	LA Grundschule	1.528	1.321	1.067	266	149	45	35
			LA Haupt-/Realschule	1.611	1.049	664	562	312	34	17
			LA Gymnasium	2.339	1.405	947	933	541	58	32
			LA Förderschule	785	626	521	131	159	22	9
	Bildungswissenschaften Lehramt Ergebnis			6.263	4.401	3.219	1.861	1.123	147	93
	Grundwissenschaften Lehramt	Hauptfach	LA Haupt-/Realschule	1	1	0	0	0	0	0
			LA Gymnasium	3	2	0	1	0	0	0
	Grundwissenschaften Lehramt Ergebnis			4	3	0	1	0	0	0

FB	Fach	HF / NF	Abschluss	Studierende insgesamt	Weiblich in RSZ	Weiblich im 1. Fachsem.	Männlich in RSZ	Männlich im 1. Fachsem.	Bildungsausländer in RSZ	Bildungsausländer im 1. Fachsem.			
	Erziehungswissenschaft	Hauptfach	Bachelor	1.329	726	153	158	32	137	80	11		
			Master	514	235	58	42	12	45	25	8		
			Diplom	18	0	0	0	0	0	0	0	0	
			Magister	4	0	0	0	0	0	0	0	0	
		Nebenfach	Abschluss im Ausl.	1	1	1	0	0	0	0	1	1	
			Promotion	50	35	4	15	1	2	2	2	0	
			Bachelor	492	201	59	164	15	94	15	53	28	10
			Magister	22	16	0	6	2	0	0	2	0	0
			Erziehungswissenschaft Ergebnis			2.430	1.199	275	311	60	241	136	30
			Lernhilfe/Lernbehindertenpädagogik	Hauptfach	LA Förderschule	663	449	112	134	104	9	8	3
	Lernhilfe/Lernbehindertenpädagogik Ergebnis			663	449	112	134	104	9	8	3		
	Erziehungshilfe	Hauptfach	LA Förderschule	521	356	87	110	88	9	9	2		
	Erziehungshilfe Ergebnis			521	411	87	110	88	9	9	2		
	Praktisch Bildbare	Hauptfach	LA Förderschule	474	316	77	95	69	4	3	1		
	Praktisch Bildbare Ergebnis			474	379	77	95	69	4	3	1		
	Sachunterricht	Hauptfach	LA Grundschule	863	744	157	119	95	22	20	1		
	Sachunterricht Ergebnis			863	744	157	119	95	22	20	1		
	Islamische Religion	Hauptfach	LA Haupt-/Realschule	72	58	10	14	4	3	2	1		
	Islamische Religion Ergebnis			72	58	10	14	4	3	2	1		
	Islamische Religion Ergebnis			37	24	1	13	11	3	2	1		
	Islamische Religion Ergebnis			109	82	11	27	5	6	4	2		
FB 05 Psychologie und Sport	Sportwissenschaft	Hauptfach	Bachelor	368	67	0	232	103	9	5	0		
			Abschluss im Ausl.	1	0	0	1	1	1	1	1		
			Promotion	4	2	0	2	0	2	2	0		
	Sportwissenschaft Ergebnis			373	137	0	235	106	1	12	8		
	Sport	Hauptfach	LA Grundschule	154	108	33	46	29	2	2	1		
			LA Haupt-/Realschule	247	90	23	157	78	0	0	0		
			LA Gymnasium	278	98	13	180	17	7	3	1		
			LA Förderschule	82	58	13	24	16	4	0	0		
	Sport Ergebnis			761	354	82	407	42	9	5	2		
	Psychologie	Hauptfach	Bachelor	501	231	106	119	92	29	36	10		
			Master	376	317	92	59	32	8	5	3		
			Diplom	1	1	0	0	0	0	0	0		
			Promotion	53	41	0	12	1	8	8	0		
		Nebenfach	Magister	3	2	0	1	0	0	0	0		
	Psychologie Ergebnis			934	743	198	191	136	52	40	13		
	Sportwiss. bewegung.-sportmed. Schwerp. Ergebnis	Hauptfach	Master	23	14	14	9	9	0	0	0		
	Sportwiss. bewegung.-sportmed. Schwerp. Ergebnis	Hauptfach	Bachelor	23	14	14	9	9	0	0	0		
	Sportwissenschaften	Hauptfach	Bachelor	138	40	40	98	1	1	1	1		
	Sportwissenschaften Ergebnis			138	40	40	98	98	1	1	1		
	Sports Medical Training	Hauptfach	Master	10	1	0	9	0	0	0	0		
	Sports Medical Training Ergebnis			10	1	0	9	0	0	0	0		
	Sports Medical Training (Sports Medical Training)	Hauptfach	Master	52	23	0	29	0	2	1	0		
	Sports Medical Training Ergebnis			52	23	0	29	0	2	1	0		
	Sports Medical Training Ergebnis	Hauptfach	Abschlusszeugnis	57	53	3	4	3	0	1	0		
	Kinder- und Jugendlichenpsychotherapie Ergebnis	Nebenfach	Magister	1	1	0	0	0	0	0	0		
	Psychoanalyse Ergebnis			1	1	0	0	0	0	0	0		
	Ausbildungsprogramm Psychologische Psychotherapie	Hauptfach	Abschlusszeugnis	80	59	14	21	9	3	1	0		
	Ausbildungsprogramm Psychologische Psychotherapie Ergebnis			80	59	14	21	9	3	1	0		

FB	Fach	HF / NF	Abschluss	Studierende insgesamt	Weiblich in RSZ	Weiblich im 1. Fachsem.	Männlich in RSZ	Männlich im 1. Fachsem.	Bildungsausländer in RSZ	Bildungsausländer im 1. Fachsem.
	Sozialwissenschaften des Sports	Hauptfach	Master Promotion	85 1	39 1	20 1	46 0	11 0	2 0	1 0
	Sozialwissenschaften des Sports Ergebnis			86	40	21	46	11	2	1
FB 06	Evangelische Theologie			1.074	681	476	391	106	38	23
	Evangelische Theologie	Hauptfach	LA Grundschule LA Haupt-/Realschule	132 154	122 105	93 67	10 49	16 13	1 3	0 1
			LA Gymnasium LA Förderschule	84 32	50 29	34 22	34 3	6 6	1 0	1 0
			Diplom kirchliche Prüfung	22 12	12 5	0 0	10 7	0 0	0 0	0 0
			Promotion	19	11	11	8	2	6	1
	Evangelische Theologie Ergebnis			455	334	227	121	43	11	8
	Religionswissenschaft	Hauptfach	Bachelor Master Magister Zusatzstudium	111 42 2 1	73 30 1 1	51 19 1 1	38 12 0 0	22 5 1 0	6 1 0 0	2 1 0 0
		Nebenfach	Bachelor Magister	210 2	113 2	75 0	97 0	21 0	33 0	0 0
	Religionswissenschaft Ergebnis			368	220	146	148	48	17	6
	Geistes- und Sozialwiss. (mit Orientierungsstud.) NF	Nebenfach	Bachelor	33	16	16	16	0	2	2
	Geistes- und Sozialwiss. (mit Orientierungsstud.) NF Ergebnis			33	16	16	16	0	2	2
	Evang. Theologie (Magister Theologie)	Hauptfach	Magister	167	85	61	82	7	4	3
	Evang. Theologie (Magister Theologie) Ergebnis			167	85	61	82	7	4	3
	Geistes- und Sozialwiss. (mit Orientierungsstud.)	Hauptfach	Bachelor	35	18	18	16	0	2	0
	Geistes- und Sozialwiss. (mit Orientierungsstud.) Ergebnis			35	18	18	16	0	2	0
	Evangelisch-Theologische Studien	Hauptfach	Master	16	8	8	8	8	2	2
	Evangelisch-Theologische Studien Ergebnis			16	8	8	8	8	2	2
FB 07	Katholische Theologie			432	295	210	137	45	14	10
	Katholische Theologie	Hauptfach	Bachelor LA Grundschule LA Haupt-/Realschule	37 86 116	18 78 80	14 60 51	19 8 36	3 9 10	0 2 3	0 1 0
		Nebenfach	LA Gymnasium LA Förderschule Magister Promotion Bachelor Magister	71 18 2 7 72 2	46 17 1 1 44 0	26 15 0 1 37 0	25 1 1 6 28 2	5 1 0 1 11 0	2 0 0 2 2 0	1 0 0 2 2 0
	Katholische Theologie Ergebnis			411	285	204	126	43	10	8
	Religionsphilosophie	Hauptfach	Master Magister Promotion Bachelor Magister	9 2 4 1 1	5 1 2 0 1	3 0 2 0 0	4 0 2 1 0	2 0 0 0 0	2 0 2 0 0	0 0 2 0 0
	Religionsphilosophie Ergebnis			17	9	5	8	2	4	2
	Religiöse Kommunikation: interkult. u. mediale Perspektiven	Hauptfach	Master	4	1	1	3	0	0	0
	Religiöse Kommunikation: Interkult. u. mediale Perspektiven Ergebnis			4	1	1	3	0	0	0

FB	Fach	HF / NF	Abschluss	Studierende insgesamt	Weiblich in RSZ	Weiblich im 1. Fachsem.	Männlich in RSZ	Männlich im 1. Fachsem.	Bildungsausländer in RSZ	Bildungsausländer im 1. Fachsem.				
FB 08	Philosophie und Geschichtswissenschaften	Geschichte	Bachelor	6.120	3.035	2.034	761	3.070	1.807	634	233	143	44	
			Master	429	160	123	42	267	182	65	14	8	8	4
			LA Haupt-/Realschule	45	12	4	2	33	12	6	0	0	0	0
			LA Gymnasium	447	276	190	65	171	101	30	11	5	1	1
			LA Förderschule	455	229	164	40	226	125	33	7	3	3	0
			Magister	58	42	35	12	16	13	0	1	1	1	1
			Zusatzstudium	12	5	0	0	7	0	0	0	0	0	0
			Abschluss im Ausl.	2	1	1	0	1	1	0	0	0	0	0
			Promotion	5	3	3	3	2	2	1	5	5	4	4
			Bachelor	25	7	7	1	18	18	1	1	1	1	0
			Magister	858	377	266	110	479	303	103	45	31	8	8
			Geschichte	2.350	1.119	796	275	1.227	758	239	85	54	18	18
			Geschichte Profibildung intern	62	28	28	9	34	34	7	1	1	0	0
			Geschichte Profibildung intern Ergebnis	62	28	28	9	34	34	7	1	1	0	0
Philosophie	Hauptfach	Bachelor	770	296	203	123	470	280	149	21	10	4	4	
		Master	155	69	39	15	86	40	8	14	3	0	0	
		LA Gymnasium	502	306	229	46	195	120	24	7	4	1	1	
		Magister	41	8	0	0	33	0	0	1	0	0	0	
		Zusatzstudium	1	0	0	0	1	1	0	0	0	0	0	
		Abschluss im Ausl.	5	1	1	0	4	4	3	5	5	3	3	
		Promotion	41	12	12	1	29	29	3	13	13	1	1	
		Bachelor	1.004	512	361	145	487	316	109	29	19	5	5	
		Magister	13	6	0	0	7	0	0	0	0	0	0	
		Philosophie	2.532	1.210	845	330	1.312	790	296	90	54	14	14	
		Ethnologie	Hauptfach	Bachelor	376	215	97	51	161	60	29	15	5	1
				Master	25	21	1	2	4	0	2	0	0	0
				Magister	5	3	1	0	2	0	0	0	0	0
				Zusatzstudium	1	1	1	0	0	0	0	0	0	0
Abschluss im Ausl.	1			1	1	0	0	0	0	0	0	0		
Promotion	18			10	10	1	8	8	1	9	9	1	1	
Bachelor	448			281	154	59	167	68	31	18	10	5	5	
Magister	5			2	0	0	3	0	0	0	0	0	0	
Ethnologie	879			534	264	111	345	136	61	45	25	7	7	
Alte Geschichte	Mittlere und neuere Geschichte			Promotion	4	0	0	0	4	4	0	0	0	0
				Alte Geschichte	4	0	0	0	4	4	0	0	0	0
				Magister	14	7	0	0	7	0	0	0	0	0
				Promotion	17	8	8	0	9	9	0	0	0	0
				Magister	4	2	0	0	2	0	0	1	0	0
		Mittlere und neuere Geschichte	35	17	8	0	18	9	0	1	0	0		
		Geschichte (mit Aufträgen)	16	10	4	3	6	1	1	2	2	2	2	
		Geschichte (mit Aufträgen) Ergebnis	16	10	4	3	6	1	1	2	2	2		
		Geschichte u. Philosophie d. Wissenschaften	Nebenfach	Bachelor	195	87	63	23	107	61	24	7	5	2
				Magister	7	4	0	0	3	0	0	0	0	0
				Geschichte u. Philosophie d. Wissenschaften Ergebnis	202	91	63	23	110	61	24	7	5	2
				Sozial- und Kulturanthropologie	40	26	26	10	14	14	6	2	2	1
				Sozial- und Kulturanthropologie Ergebnis	40	26	26	10	14	14	6	2	2	1

FB	Fach	HF / NF	Abschluss	Studierende insgesamt	Weiblich in RSZ	Weiblich im 1. Fachsem.	Männlich in RSZ	Männlich im 1. Fachsem.	Bildungsausländer in RSZ	Bildungsausländer im 1. Fachsem.	86
FB 09 Sprach- und Kulturwissenschaften	Afrikanische Sprachwissenschaften	Hauptfach	Master	6.556	4.362	1.103	2.178	1.359	552	503	309
	Afrikanische Sprachwissenschaften			2	2	0	0	0	0	0	0
	Klassische Sprachwissenschaften	Hauptfach	Bachelor	43	27	16	5	5	0	0	0
	Klassische Sprachwissenschaften			13	5	8	1	1	0	0	0
	Klassische Sprachwissenschaften		Magister	1	0	1	0	0	0	0	0
	Klassische Sprachwissenschaften		Zusatzstudium	1	1	0	0	0	0	0	0
	Klassische Sprachwissenschaften		Promotion	3	3	1	0	0	0	0	0
	Klassische Sprachwissenschaften	Nebenfach	Bachelor	196	121	89	31	75	14	8	5
	Klassische Sprachwissenschaften		Magister	6	3	0	3	0	1	0	0
	Klassische Archäologie Ergebnis			263	160	113	103	56	15	10	5
	Südostasienwissenschaften	Hauptfach	Magister	1	1	0	0	0	0	0	0
	Südostasienwissenschaften		Promotion	8	3	3	5	5	0	5	5
	Südostasienwissenschaften Ergebnis			9	4	3	5	5	0	5	5
	Griechisch	Hauptfach	LA Gymnasium	12	7	5	1	3	1	0	0
	Griechisch Ergebnis			12	7	5	1	3	1	0	0
	Japanologie	Hauptfach	Bachelor	385	201	132	184	117	59	20	11
	Japanologie		Magister	3	3	0	0	0	1	0	0
	Japanologie		Promotion	3	2	2	1	1	0	1	1
	Japanologie Ergebnis	Nebenfach	Bachelor	192	106	75	84	57	34	20	12
	Japanologie Ergebnis			583	312	209	269	175	93	42	24
	Kunsterziehung	Hauptfach	LA Grundschule	81	79	60	17	2	0	3	3
	Kunsterziehung		LA Haupt-/Realschule	96	81	60	14	15	2	1	1
	Kunsterziehung Ergebnis			205	171	127	33	20	5	4	3
	Kunsterziehung Ergebnis		LA Gymnasium	46	41	33	5	2	0	0	0
	Kunsterziehung Ergebnis		LA Förderschule	428	372	280	55	33	7	8	7
	Kunsterziehung Ergebnis	Hauptfach	Bachelor	621	493	332	127	92	35	44	28
	Kunsterziehung Ergebnis		Master	120	108	41	12	4	14	9	1
	Kunsterziehung Ergebnis		Magister	26	18	0	8	0	0	1	0
	Kunsterziehung Ergebnis		Zusatzstudium	3	3	3	0	0	0	1	1
	Kunsterziehung Ergebnis		Abschluss im Ausl.	1	0	0	1	1	0	1	1
	Kunsterziehung Ergebnis		Promotion	34	20	20	14	14	0	5	5
	Kunsterziehung Ergebnis	Nebenfach	Bachelor	553	364	226	188	118	35	31	20
	Kunsterziehung Ergebnis		Magister	18	10	0	8	1	0	2	0
	Kunsterziehung Ergebnis			1.376	1.016	622	358	230	70	99	64
	Latein	Hauptfach	LA Gymnasium	98	56	29	42	19	3	0	0
	Latein Ergebnis			98	56	29	42	19	3	0	0
	Latein Ergebnis	Hauptfach	LA Grundschule	61	51	39	11	7	3	4	4
	Latein Ergebnis		LA Haupt-/Realschule	36	19	11	8	8	2	0	0
	Latein Ergebnis		LA Förderschule	16	14	10	2	1	0	0	0
	Latein Ergebnis			113	84	60	29	16	5	4	4
	Musikwissenschaft	Hauptfach	Bachelor	272	135	83	136	90	36	19	10
	Musikwissenschaft		Master	32	20	11	12	3	0	7	4
	Musikwissenschaft		Magister	17	11	0	6	0	2	0	0
	Musikwissenschaft		Zusatzstudium	3	1	1	2	2	0	0	0
	Musikwissenschaft		Abschluss im Ausl.	1	1	1	0	0	0	1	1
	Musikwissenschaft		Promotion	11	5	5	6	6	0	6	6
	Musikwissenschaft	Nebenfach	Bachelor	166	82	65	84	53	20	13	8
	Musikwissenschaft		Magister	3	2	0	1	0	0	0	0
	Musikwissenschaft Ergebnis			505	257	166	247	154	56	48	29
	Orientalistik	Hauptfach	Promotion	1	1	1	0	0	0	0	0
	Orientalistik Ergebnis			1	1	1	0	0	0	0	0

FB	Fach	HF / NF	Abschluss	Studierende insgesamt	Weiblich	Weiblich in RSZ	Weiblich im 1. Fachsem.	Männlich	Männlich in RSZ	Männlich im 1. Fachsem.	Bildungs- ausländer in RSZ	Bildungs- ausländer im 1. Fachsem.
	Russisch	Hauptfach	LA Gymnasium	2	2	0	0	0	0	0	1	0
	Russisch Ergebnis			2	2	0	0	0	0	0	1	0
	Sinologie	Hauptfach	Bachelor	139	84	62	28	54	35	17	11	4
Master			21	14	8	7	4	4	5	2	2	2
Nebenfach		Promotion	5	4	4	1	1	0	5	5	5	1
			Bachelor	140	87	53	25	53	38	22	17	12
			Magister	3	3	0	0	0	0	0	0	0
	Sinologie Ergebnis			308	192	127	62	115	78	43	38	23
	Turkologie	Hauptfach	Promotion	1	0	0	0	1	0	0	1	0
	Turkologie Ergebnis			1	0	0	0	1	0	0	1	0
	Kulturanthropologie und Europäische Ethnologie	Hauptfach	Bachelor	119	75	57	26	44	32	16	3	1
Master			6	5	0	0	0	0	0	0	0	0
		Abschluss im Ausl.	1	1	1	1	1	0	0	0	1	1
		Promotion	3	2	2	0	1	1	1	1	0	0
		Nebenfach	Bachelor	174	115	80	26	59	43	20	11	9
			Magister	2	1	0	0	1	0	0	0	0
	Kulturanthropologie und Europäische Ethnologie Ergebnis			305	199	140	53	106	76	36	15	5
	Judaistik	Hauptfach	Bachelor	35	19	11	5	16	12	7	2	1
			Master	4	2	2	0	2	0	0	1	0
			Magister	1	1	0	0	0	0	0	0	0
			Zusatzstudium	1	1	1	0	0	0	0	0	0
			Promotion	2	2	2	0	0	0	0	0	0
		Nebenfach	Bachelor	37	19	15	8	18	11	6	0	0
			Magister	3	2	1	1	0	0	0	0	0
	Judaistik Ergebnis			83	46	32	13	37	23	13	3	2
	Islamische Studien	Hauptfach	Bachelor	42	23	23	19	19	19	19	1	1
			Nebenfach	Bachelor	21	15	15	14	6	6	6	1
	Islamische Studien Ergebnis			63	38	38	36	25	25	25	2	2
	Archäologie und Kulturgeschichte des Vorderen Orients	Hauptfach	Master	2	0	0	0	2	2	0	2	0
	Archäologie und Kulturgeschichte des Vorderen Orients Ergebnis			2	0	0	0	2	2	0	2	0
	Kunst - Medien - Kulturelle Bildung	Hauptfach	Master	74	63	52	13	11	7	2	8	7
Magister			9	7	0	2	0	0	0	0	0	0
		Promotion	7	6	6	0	1	0	0	0	0	0
		Nebenfach	Bachelor	147	122	79	20	24	10	4	7	3
			Magister	1	1	0	0	0	0	0	0	0
	Kunst - Medien - Kulturelle Bildung Ergebnis			238	199	137	33	38	18	6	15	10
	Altorientalische Philologie	Nebenfach	Bachelor	1	1	1	1	0	0	0	0	0
			Magister	1	1	0	0	0	0	0	1	0
	Altorientalische Philologie Ergebnis			2	2	1	1	0	0	0	1	0
	Archäometrie	Nebenfach	Bachelor	47	28	23	7	19	12	3	1	0
			Magister	1	1	0	0	0	0	0	1	0
	Archäometrie Ergebnis			48	29	23	7	19	12	3	2	0
	Archäologie und Kulturgeschichte des Vorderen Orients	Hauptfach	Bachelor	29	17	8	0	12	3	0	4	2
Master			7	4	1	3	0	0	0	0	0	0
		Promotion	1	1	0	0	0	0	0	0	0	0
		Nebenfach	Bachelor	51	26	12	1	25	11	6	1	1
			Magister	2	0	0	0	2	0	0	0	0
	Archäologie und Kulturgeschichte des Vorderen Orients Ergebnis			94	52	25	2	42	14	0	11	3
	Vergleichende Sprachwissenschaften	Promotion	Promotion	5	3	3	0	2	2	0	2	0
	Vergleichende Sprachwissenschaften Ergebnis			5	3	3	0	2	2	0	2	0
	Phonetik	Hauptfach	Promotion	3	2	2	0	1	1	0	2	0
	Phonetik Ergebnis			3	2	2	0	1	1	0	2	0

FB	Fach	HF / NF	Abschluss	Studierende insgesamt	Weiblich in RSZ	Weiblich im 1. Fachsem.	Männlich in RSZ	Männlich im 1. Fachsem.	Bildungsausländer in RSZ	Bildungsausländer im 1. Fachsem.
	Griechische Philologie	Hauptfach	Bachelor Zustudium Abschluss im Ausl. Promotion	33 1 1 2	20 1 0 1	11 0 0 1	13 0 1 1	7 0 1 1	1 0 1 0	1 0 1 0
	Griechische Philologie Ergebnis	Nebenfach	Bachelor Magister	59 1	29 0	12 0	30 0	24 0	5 0	5 0
	Vor- u. Frühgeschichtliche Archäologie	Hauptfach	Bachelor Master Magister Zustudium Promotion	97 50 7 1 2 11 77 4	51 24 7 1 1 4 35 2	23 0 2 0 0 0 10 0	46 26 0 0 1 7 41 2	33 8 0 0 0 0 28 0	7 3 0 1 0 0 1 0	7 1 0 0 0 0 9 0
	Vor- u. Frühgeschichtliche Archäologie Ergebnis	Nebenfach	Bachelor Magister	152 19	74 10	12 5	77 9	44 2	6 0	2 0
	Archäologie und Geschichte der römischen Provinzen	Hauptfach	Bachelor Master Promotion	6 2	0 0	0 0	6 2	1 0	0 0	0 0
	Archäologie und Geschichte der römischen Provinzen Ergebnis	Nebenfach	Bachelor	60	23	13	36	26	1	0
	Lateinische Philologie	Hauptfach	Bachelor Master Magister Promotion	87 26 2 1 5 34	33 13 0 0 4 13	21 3 0 0 4 12	53 13 1 0 1 21	31 7 1 0 4 15	1 1 0 0 0 3	0 1 0 0 0 3
	Lateinische Philologie Ergebnis	Nebenfach	Bachelor Magister	71 88	31 48	27 16	40 39	24 15	4 1	4 1
	Archäologische Wissenschaften	Hauptfach	Bachelor	88	48	24	39	39	1	1
	Archäologische Wissenschaften Ergebnis	Nebenfach	Bachelor Master Abschluss im Ausl. Bachelor Magister	13 18 1 16 1	8 14 0 12 1	2 7 0 7 0	5 4 1 4 0	2 1 0 1 1	1 0 0 1 1	0 1 0 1 1
	Empirische Sprachwissenschaft Ergebnis	Hauptfach	Master	17	9	0	8	0	2	0
	Islamische Religion	Hauptfach	Master	17	9	0	8	0	2	0
	Islamische Religion Ergebnis	Nebenfach	Bachelor Magister	68 1	35 1	16 0	14 0	4 0	9 0	3 0
	Sprachen und Kulturen Südostasiens	Hauptfach Nebenfach	Bachelor Bachelor Magister	61 68 1	31 42 1	8 25 0	13 19 0	6 13 0	8 7 0	5 4 0
	Sprachen und Kulturen Südostasiens Ergebnis	Hauptfach	Bachelor Master Abschluss im Ausl. Promotion	130 136 61 7	98 91 30 3	20 0 4 0	32 45 31 4	19 16 11 0	15 6 8 0	9 3 2 0
	Islamische Studien	Hauptfach	Bachelor Master Abschluss im Ausl. Promotion	205 64 64	125 51 51	4 9 22	80 13 13	4 6 3	16 12 5	7 5 3
	Curatorial Studies Ergebnis	Nebenfach	Bachelor Master Promotion	274 25 4	219 20 4	74 9 4	53 5 0	27 3 0	12 3 0	11 2 3
	Empirische Sprachwissenschaft	Hauptfach	Bachelor Master Promotion	286	192	67	94	62	17	12
	Empirische Sprachwissenschaft Ergebnis	Nebenfach	Bachelor Magister	591 2	436 1	150 0	153 1	92 0	43 0	28 0

FB	Fach	HF / NF	Abschluss	Studierende insgesamt	Weiblich in RSZ	Weiblich im 1. Fachsem.	Männlich in RSZ	Männlich im 1. Fachsem.	Bildungsausländer in RSZ	Bildungsausländer im 1. Fachsem.
	Japan in der Welt	Hauptfach	Master	15	1	1	5	1	1	0
	Japan in der Welt Ergebnis			15	1	1	5	1	1	0
	Southeast Asian Studies	Hauptfach	Master	35	8	1	11	0	24	5
			Promotion	6	4	1	2	4	6	2
	Southeast Asian Studies Ergebnis			41	12	2	13	1	30	11
	Archäologie von Münze, Geld und von Wirtschaft in der Antike	Hauptfach	Bachelor	8	1	0	6	3	0	0
			Master	1	0	0	0	0	0	0
			Promotion	1	1	0	0	0	0	0
		Nebenfach	Bachelor	28	8	7	19	16	1	1
	Archäologie von Münze, Geld und von Wirtschaft in der Antike Ergebnis			38	10	7	25	19	1	1
	Science and Technology Studies	Hauptfach	Master	51	21	12	20	15	22	16
	Science and Technology Studies Ergebnis			51	21	12	20	15	22	16
	Koreastudien	Nebenfach	Bachelor	250	179	102	42	38	21	18
	Koreastudien Ergebnis			250	179	102	42	38	21	18
	Vorderasiatische Archäologie	Nebenfach	Bachelor	8	6	5	2	2	0	0
	Vorderasiatische Archäologie Ergebnis			8	6	5	2	2	0	0
	Altorientalische Philologie	Nebenfach	Bachelor	30	23	13	7	7	4	1
	Altorientalische Philologie Ergebnis			30	23	13	7	7	4	1
	Jüdische Geschichte und Kultur	Nebenfach	Bachelor	21	14	13	7	7	3	0
	Jüdische Geschichte und Kultur Ergebnis			21	14	13	7	7	3	0
	Sprache und Gesellschaft in Afrika	Hauptfach	Master	7	6	3	1	0	0	0
	Sprache und Gesellschaft in Afrika Ergebnis			7	6	3	1	0	0	0
FB 10	Neuere Philologien			9.542	4.942	1.433	2.136	1.272	712	431
	American Studies/Amerikanistik	Hauptfach	Bachelor	260	117	46	38	11	17	11
			Master	65	46	9	19	8	16	10
			Magister	10	6	0	0	0	3	0
			Promotion	11	6	0	5	2	2	2
		Nebenfach	Bachelor	249	173	112	76	55	17	13
			Magister	6	5	0	1	0	2	0
	American Studies/Amerikanistik Ergebnis			601	425	99	176	111	53	33
	Englisch/Anglistik	Hauptfach	LA Grundschule	281	211	47	27	18	12	10
			LA Haupt-/Realschule	285	135	31	72	42	12	7
			LA Gymnasium	722	498	71	224	145	24	19
			LA Förderschule	54	45	11	9	8	0	0
	Englisch/Anglistik Ergebnis			1.342	754	160	332	213	48	36
	Französisch	Hauptfach	LA Haupt-/Realschule	68	30	4	12	5	9	5
			LA Gymnasium	210	98	20	38	20	15	10
	Französisch Ergebnis			278	128	24	50	25	24	15
	Deutsch	Hauptfach	LA Grundschule	1.537	1.100	265	210	157	46	37
			LA Haupt-/Realschule	432	256	55	69	43	17	6
			LA Gymnasium	580	446	50	134	70	9	4
			LA Förderschule	331	240	59	51	37	6	6
	Deutsch Ergebnis			2.880	1.871	429	464	307	79	53
	Italienisch	Hauptfach	LA Gymnasium	34	23	11	4	3	6	3
	Italienisch Ergebnis			34	23	4	11	3	6	3

FB	Fach	HF / NF	Abschluss	Studierende insgesamt	Weiblich in RSZ	Weiblich im 1. Fachsem.	Männlich in RSZ	Männlich im 1. Fachsem.	Bildungsausländer in RSZ	Bildungsausländer im 1. Fachsem.			
Skandinavistik		Hauptfach	Bachelor	77	45	20	32	14	1	1	0		
			Master	10	7	5	3	0	0	0	0		
			Magister	8	6	0	2	0	1	0	0		
			Zustudium	2	2	2	0	0	0	0	0		
		Nebenfach	Abschluss im Ausl.	1	0	0	1	0	1	0	1	0	
			Promotion	3	2	2	1	0	0	0	0	0	
		Hauptfach	Bachelor	116	76	48	39	30	16	4	1	0	
			Magister	2	2	0	0	0	0	0	0	0	
			219	140	77	38	55	30	7	3	0	0	
			Bachelor	332	238	142	93	65	58	25	31	17	
Theater-, Film- und Medienwissenschaft		Hauptfach	Master	110	80	36	30	8	2	7	3		
			Magister	11	7	0	4	0	2	0	0	0	
			Abschluss im Ausl.	5	4	4	1	1	1	1	5	5	
			Promotion	8	4	4	4	0	3	0	3	0	
		Nebenfach	Bachelor	2	0	0	2	0	0	0	0	0	
			Magister	2	1	0	1	0	0	0	0	0	
		470	334	186	91	135	71	28	48	28	12		
		Romanistik		Hauptfach	Bachelor	246	183	101	63	35	39	22	3
					Magister	25	19	0	6	0	7	0	0
					Zustudium	1	1	1	0	0	0	0	0
Abschluss im Ausl.	9				8	8	1	1	1	1	9	9	
Nebenfach	Promotion			5	2	2	3	0	2	0	2	0	
	Bachelor			252	182	110	68	32	11	35	16	1	
Magister	14			13	0	1	0	0	0	0	0		
552	408			222	67	142	71	18	92	49	13		
Spanisch				Hauptfach	LA Gymnasium	239	187	111	8	29	31	15	1
					Bachelor	240	189	120	50	33	14	4	1
		Magister	5		4	0	1	0	0	0	0	0	
		Zustudium	1		0	0	1	0	0	0	0	0	
		Nebenfach	Abschluss im Ausl.	2	1	1	1	1	1	1	1	1	
			Promotion	11	5	5	6	0	0	5	5	0	
		259	199	126	65	59	41	15	10	7	1		
		Allgemeine und vergleichende Literaturwissenschaft		Hauptfach	Bachelor	313	255	143	58	37	32	17	2
					Magister	16	11	0	5	0	2	0	0
					Abschluss im Ausl.	9	7	7	2	2	2	2	9
Promotion	9				6	6	3	0	3	0	3	0	
Nebenfach	Bachelor			318	244	166	73	40	11	19	11	3	
	Magister			6	4	0	2	0	0	1	0	0	
671	527			322	116	143	83	25	66	40	13		
English Studies/Anglistik				Hauptfach	Bachelor	825	603	361	220	117	37	53	8
					Magister	25	15	0	10	0	4	0	0
					Zustudium	3	2	2	1	1	0	1	1
		Abschluss im Ausl.	9		6	6	3	3	3	3	9	8	
		Nebenfach	Promotion	35	23	23	12	12	11	11	11	3	
			Bachelor	278	198	109	80	46	13	22	12	1	
		Magister	17	9	0	8	0	0	2	0	0		
		1.192	856	501	163	180	53	102	62	20	20		
		Germanistik		Hauptfach	Master	55	42	33	13	8	22	15	6
					Bachelor	55	42	33	13	8	1	22	15
Abschlusszeugnis	7				7	6	0	0	0	0	0	0	
7	7				6	0	0	0	0	0	0		

FB	Fach	HF / NF	Abschluss	Studierende insgesamt	Weiblich in RSZ	Weiblich im 1. Fachsem.	Männlich in RSZ	Männlich im 1. Fachsem.	Bildungs- ausländer in RSZ	Bildungs- ausländer im 1. Fachsem.
	Linguistik	Hauptfach	Bachelor Master Promotion	123 2 6	54 2 4	22 2 4	28	9	12	9
	Linguistik Ergebnis			131	58	22	30	9	16	13
	Dramaturgie	Hauptfach	Master Abschluss im Ausl.	26 1	9 1	2 1	5	2	4	3
	Dramaturgie Ergebnis			27	9	2	6	2	5	4
	Kognitive Linguistik	Hauptfach	Promotion	1	0	0	1	0	1	1
	Kognitive Linguistik Ergebnis			1	0	1	1	0	1	1
	Audiovisual and Cinema Studies	Hauptfach	Master Abschluss im Ausl.	25 1	12 1	5 1	3	1	2	2
	Audiovisual and Cinema Studies Ergebnis			26	13	6	3	1	3	2
	Romanistische Linguistik	Hauptfach	Master	1	0	0	0	0	0	0
	Romanistische Linguistik Ergebnis			1	0	0	1	0	0	0
	Anglophone Literatures	Hauptfach	Master	90	46	23	12	6	4	27
	Anglophone Literatures Ergebnis			90	46	23	12	6	4	27
	Deutsche Literatur	Hauptfach	Master Promotion	108 1	36 0	8 0	22	3	7	2
	Deutsche Literatur Ergebnis			109	36	8	23	9	7	2
	Filmkultur	Hauptfach	Master	54	11	6	20	3	6	1
	Filmkultur Ergebnis			54	11	6	20	3	6	1
	Moving Cultures	Hauptfach	Master	72	35	17	6	2	1	5
	Moving Cultures Ergebnis			72	35	17	6	2	1	5
	Ästhetik	Hauptfach	Master	94	61	30	33	18	9	5
	Ästhetik Ergebnis			94	61	30	33	18	9	5
	Comparative Literature	Hauptfach	Master	46	23	11	5	1	3	1
	Comparative Literature Ergebnis			46	23	11	5	1	3	1
	Romanistische Literatur- und Kulturwissenschaft	Hauptfach	Master	17	9	4	2	1	2	0
	Romanistische Literatur- und Kulturwissenschaft Ergebnis			17	9	4	2	1	2	0
	Deutsch-Portugiesische Studien	Hauptfach	Master	11	5	4	2	0	6	5
	Deutsch-Portugiesische Studien Ergebnis			11	5	4	2	0	6	5
	Italienstudien	Hauptfach	Master	6	5	3	0	0	2	2
	Italienstudien Ergebnis			6	5	3	0	0	2	2
	Comparative Dramaturgy and Performance Research	Hauptfach	Master	17	9	4	2	0	4	1
	Comparative Dramaturgy and Performance Research Ergebnis			17	9	4	2	0	4	1
	Kinder- und Jugendliteratur-/Buchwissenschaft	Hauptfach	Master	41	40	23	1	0	0	0
	Kinder- und Jugendliteratur-/Buchwissenschaft Ergebnis			41	40	23	1	0	0	0
	FB 11 Geowissenschaften / Geographie			2.425	866	378	1.161	788	97	66
	Geowissenschaften	Hauptfach	Bachelor Master Abschluss im Ausl. Promotion	268 79 1 31	122 37 0 14	89 19 0 14	146 41 0 17	56 7 0 1	8 5 1 12	4 2 1 12
	Geowissenschaften Ergebnis			379	122	71	205	64	26	19
	Geographie	Hauptfach	Bachelor LA Haupt-/Realschule LA Gymnasium LA Förderschule Abschluss im Ausl. Promotion	640 420 274 58 1 6	291 281 160 40 1 3	221 212 125 32 1 3	349 139 114 18 0 3	129 33 25 1 0 3	23 7 9 1 1 1	20 6 6 1 1 1
	Geographie Ergebnis			1.602	632	514	756	225	49	39

FB	Fach	HF / NF	Abschluss	Studierende insgesamt	Weiblich in RSZ	Weiblich im 1. Fachsem.	Männlich in RSZ	Männlich im 1. Fachsem.	Bildungsausländer in RSZ	Bildungsausländer im 1. Fachsem.
	Geologie	Hauptfach	Promotion	5	2	0	3	0	0	0
	Geologie Ergebnis			5	2	0	3	0	0	0
	Geophysik	Hauptfach	Promotion	2	1	0	1	1	2	2
	Geophysik Ergebnis			2	1	0	1	1	2	1
	Meteorologie	Hauptfach	Bachelor Master Promotion	70 17 2	28 6 1	11 0 0	33 5 1	16 0 0	2 0 0	1 0 0
	Meteorologie Ergebnis			89	35	11	39	16	2	1
	Umweltwissenschaften	Hauptfach	Master	134	88	27	46	26	7	0
	Umweltwissenschaften Ergebnis			134	88	27	46	26	7	0
	Physische Geographie	Hauptfach	Master	57	33	4	24	5	4	0
	Physische Geographie Ergebnis			57	33	4	24	5	4	0
	Geographien der Globalisierung	Hauptfach	Master	152	82	23	70	34	5	2
	Geographien der Globalisierung Ergebnis			152	82	23	70	34	5	2
	Meteorology	Hauptfach	Master	5	3	3	2	2	2	2
	Meteorology Ergebnis			5	3	3	2	2	2	2
FB 12	Informatik und Mathematik			6.378	3.171	742	3.203	2.099	500	345
	Informatik	Hauptfach	Bachelor Master LA Haupt-/Realschule LA Gymnasium LA Förderschule Abschluss im Ausl. Promotion Bachelor	1.858 262 65 83 3 1 32 11	635 57 32 25 1 1 3 4	181 5 7 5 0 1 1 0	1.321 205 33 58 2 29 7	368 21 1 44 0 0 2 5	236 33 2 5 0 11 2	170 13 2 5 0 1 0
	Informatik Ergebnis			2.315	517	200	1.655	1.127	290	203
	Mathematik	Hauptfach	Bachelor Master LA Grundschule LA Haupt-/Realschule LA Gymnasium LA Förderschule Promotion Bachelor	947 121 1.531 573 389 68 31 5	365 35 1.323 362 196 57 7 3	101 6 265 59 43 18 0 1	581 85 208 211 193 11 24 2	122 10 36 24 45 2 0 0	75 5 46 10 4 0 8 1	42 2 37 5 3 0 8 0
	Mathematik Ergebnis			3.665	1.804	493	1.315	830	149	97
	Bioinformatik	Hauptfach	Bachelor Master Promotion	153 84 11	64 38 4	20 11 1	89 46 7	62 28 4	27 16 2	23 12 2
	Bioinformatik Ergebnis			248	106	32	142	97	45	37
	Wirtschaftsinformatik	Hauptfach	Master	150	59	17	91	45	16	8
	Wirtschaftsinformatik Ergebnis			150	59	42	91	45	16	8

FB	Fach	HF / NF	Abschluss	Studierende insgesamt	Weiblich in RSZ	Männlich in RSZ	Männlich im 1. Fachsem.	Bildungs- ausländer in RSZ	Bildungs- ausländer im 1. Fachsem.
FB 13	Physik	Hauptfach	Bachelor	1.639	351	697	203	132	17
			Master	723	127	292	108	41	3
			LA Haupt-/Real- schule	208	48	90	28	18	9
			LA Gymnasium	164	80	53	12	6	3
			LA Förderschule	178	57	79	20	1	0
			Magister	2	0	1	0	0	0
			Promotion	1	0	0	0	0	0
		Nebenfach	Bachelor	132	30	102	3	39	2
			Magister	4	1	2	0	0	0
				1	0	0	0	0	0
	Physik Ergebnis			1.413	423	619	171	105	73
	Biophysik	Hauptfach	Bachelor	182	80	102	26	65	14
			Master	43	22	12	2	5	4
			Promotion	1	0	1	0	0	0
	Biophysik Ergebnis			226	102	78	32	27	18
FB 14	Biochemie, Chemie und Pharmazie	Hauptfach	Bachelor	1.977	841	624	178	135	30
			Master	242	147	75	30	12	6
			Promotion	91	40	51	12	6	3
				44	21	23	4	17	2
	Biochemie Ergebnis			377	208	128	46	35	31
	Chemie	Hauptfach	Bachelor	321	128	106	39	15	5
			Master	192	84	63	29	35	13
			LA Haupt-/Real- schule	69	44	17	5	2	1
			LA Gymnasium	146	70	44	7	1	0
			LA Förderschule	2	1	1	0	0	0
			Abschluss im Ausl.	1	1	0	0	1	1
			Promotion	54	17	37	3	2	1
	Chemie Ergebnis			785	345	268	83	56	27
	Pharmazie	Hauptfach	Staatsexamen	692	381	174	28	30	4
			Promotion	43	19	24	3	11	2
	Pharmazie Ergebnis			735	508	198	31	41	6
	Arzneimittelforschung 2 Sem. für Pharmazie	Hauptfach	Master	10	3	4	3	3	1
	Arzneimittelforschung 2 Sem. für Pharmazie Staatsex. Ergebnis			10	3	4	3	3	1
	Arzneimittelforschung 4 Sem. für Studierende mit BA	Hauptfach	Master	21	12	9	0	0	0
	Arzneimittelforschung 4 Sem. für Studierende mit BA Ergebnis			21	12	9	0	0	0
	Natur- und Lebenswiss. (mit Orientierungsstud.)	Hauptfach	Bachelor	49	30	19	15	0	0
	Natur- und Lebenswiss. (mit Orientierungsstud.) Ergebnis			49	30	19	15	0	0

FB	Fach	HF / NF	Abschluss	Studierende insgesamt	Weiblich in RSZ	Weiblich im 1. Fachsem.	Männlich in RSZ	Männlich im 1. Fachsem.	Bildungsausländer in RSZ	Bildungsausländer im 1. Fachsem.
FB 15 Biowissenschaften				1.636	1.088	812	548	136	158	126
	Biologie/Biowissenschaft	Hauptfach	Bachelor	737	489	371	248	89	43	29
			LA Haupt-/Realschule	134	101	75	33	4	2	2
			LA Gymnasium	223	152	107	71	8	3	1
			LA Förderschule	85	68	60	17	5	0	0
			Abschluss im Ausl.	1	1	1	0	0	1	1
			Promotion	125	65	65	60	3	48	48
		Nebenfach	Bachelor	2	2	0	0	0	0	0
			Master	1.307	878	679	429	109	97	81
	Biologie/Biowissenschaft Ergebnis			52	38	26	14	4	24	17
	Physical Biology of Cells and Cell Interactions	Hauptfach	Master	52	38	26	14	4	24	17
	Physical Biology of Cells and Cell Interactions Ergebnis			62	47	30	15	3	25	19
	Interdisciplinary Neuroscience	Hauptfach	Master	62	47	30	15	3	25	19
	Interdisciplinary Neuroscience Ergebnis			97	62	44	35	10	7	4
	Molekulare Biowissenschaften	Hauptfach	Master	97	62	44	35	10	7	4
	Molekulare Biowissenschaften Ergebnis			93	53	31	40	10	5	5
	Ökologie und Evolution	Hauptfach	Master	93	53	31	40	10	5	5
	Ökologie und Evolution Ergebnis			25	10	2	15	8	0	0
	Molekulare Biotechnologie	Hauptfach	Master	25	10	2	15	8	0	0
	Molekulare Biotechnologie Ergebnis			4.242	2.656	2.396	1.606	266	603	403
FB 16 Medizin				2.710	1.785	1.646	925	126	200	170
	Medizin	Hauptfach	Staatsexamen	11	7	7	4	4	10	10
			Abschluss im Ausl.	163	112	112	51	11	33	33
			Promotion	3	1	1	2	0	0	0
		Nebenfach	Bachelor	2.887	1.905	1.766	982	141	243	213
	Medizin Ergebnis			625	424	373	201	31	46	29
	Zahnmedizin	Hauptfach	Staatsexamen	22	17	17	5	1	1	1
			Promotion	647	441	390	206	32	47	30
	Zahnmedizin Ergebnis			8	6	6	2	0	2	2
	Theoretische Medizin	Hauptfach	Promotion	8	6	6	2	0	2	0
	Theoretische Medizin Ergebnis			262	50	26	212	83	260	108
	Master of Oral Implantology	Hauptfach	Master	262	50	26	212	83	260	108
	Master of Oral Implantology Ergebnis			82	66	40	16	6	2	1
	Molekulare Medizin	Hauptfach	Master	82	66	40	16	6	2	1
	Molekulare Medizin Ergebnis			329	163	163	166	65	39	39
	Medizintechnik	Hauptfach	Bachelor	329	163	163	166	65	39	39
	Medizintechnik Ergebnis			11	4	4	7	0	8	8
	Esthetic Dentistry	Hauptfach	Master	11	4	4	7	0	8	8
	Esthetic Dentistry Ergebnis			16	1	1	15	2	2	2
	Dental Technology	Hauptfach	Master	16	1	1	15	0	2	2
	Dental Technology Ergebnis									

C. Studierende nach Fachbereichen und Abschlüssen in Studienformen insgesamt, in der Regelstudienzeit und im 1. Fachsemester im Wintersemester 2020/21

Fach	HF / NF	Abschluss	Studierende insgesamt	In RSZ	Im 1. Fachsem.	Erststudium/ Konsekutiv	Erststudium/ Konsekutiv in RSZ	Erststudium/Konsekutiv 1. Fachsem.	Zweitstudium in RSZ	Zweitstudium 1. Fachsem.
FB 01 Rechtswissenschaft			5.165	3.298	761	4.652	2.947	643	211	117
Rechtswissenschaft	Hauptfach	Staatsexamen	4.526	2.853	613	4.338	2.747	591	188	106
		Abschluss im Ausl.	4	4	3	3	3	2	1	1
	Nebenfach	Promotion	153	153	12	0	0	0	0	0
		Bachelor	324	206	53	303	196	50	21	10
		Magister	9	1	0	8	1	0	1	0
Rechtswissenschaft Ergebnis			5.016	3.217	681	4.652	2.947	643	211	117
LL.M. Europäisches u. Internationales Wirtschaftsrecht	Hauptfach	Magister	4	2	2	0	0	0	0	0
LL.M. Europäisches u. Internationales Wirtschaftsrecht Ergebnis			4	2	2	0	0	0	0	0
LL.M. für im Ausland graduierte Juristinnen und Juristen	Hauptfach	Magister	35	15	14	0	0	0	0	0
LL.M. für im Ausland graduierte Juristinnen und Juristen Ergebnis			35	15	14	0	0	0	0	0
LL.M. Law and Finance	Hauptfach	Master	79	41	41	0	0	0	0	0
LL.M. Law and Finance Ergebnis			79	41	41	0	0	0	0	0
Master of Laws in Legal Theory (LL.M.)	Hauptfach	Master	15	12	12	0	0	0	0	0
Master of Laws in Legal Theory (LL.M.) Ergebnis			15	12	12	0	0	0	0	0
Master of Laws in International Banking, Securit. a. Finance	Hauptfach	Master	16	11	11	0	0	0	0	0
Master of Laws in International Banking, Securit. a. Finance Ergebnis			16	11	11	0	0	0	0	0
FB 02 Wirtschaftswissenschaften			6.580	4.841	1.439	5.961	4.567	1.307	122	77
Betriebswirtschaftslehre	Hauptfach	Master	439	271	128	439	271	128	0	0
		Promotion	81	81	9	0	0	0	0	0
	Nebenfach	Bachelor	287	206	14	270	196	12	17	10
		Magister	3	0	0	1	0	0	2	0
Betriebswirtschaftslehre Ergebnis			810	558	151	710	467	140	19	10
Volkswirtschaftslehre	Hauptfach	Promotion	33	33	3	0	0	0	0	0
	Nebenfach	Bachelor	159	100	10	144	95	8	15	5
		Magister	2	0	0	0	0	0	2	0
Volkswirtschaftslehre Ergebnis			194	133	13	144	95	8	17	5
Wirtschaftspädagogik	Hauptfach	Bachelor	255	217	98	253	215	96	2	2
		Master	162	98	47	162	98	47	0	0
		Promotion	5	5	3	0	0	0	0	0
Wirtschaftspädagogik Ergebnis			422	320	148	415	313	143	2	2
International Management	Hauptfach	Master	172	92	52	172	92	52	0	0
International Management Ergebnis			172	92	52	172	92	52	0	0
Wirtschaftswissenschaften	Hauptfach	Bachelor	4.024	3.116	790	3.959	3.075	778	65	41
		Abschluss im Ausl.	40	40	39	21	21	20	19	19
Wirtschaftswissenschaften Ergebnis			4.064	3.156	829	3.980	3.096	798	84	60
Modern East Asian Studies	Hauptfach	Master	110	50	30	110	50	30	0	0
Modern East Asian Studies Ergebnis			110	50	30	110	50	30	0	0
Quantitative Economics	Hauptfach	Master	1	1	0	1	1	0	0	0
Quantitative Economics Ergebnis			1	1	0	1	1	0	0	0
Master of Finance	Hauptfach	Master	62	62	0	0	0	0	0	0
Master of Finance Ergebnis			62	62	0	0	0	0	0	0
International Economics and Economic Policy	Hauptfach	Master	113	76	39	113	76	39	0	0
International Economics and Economic Policy Ergebnis			113	76	39	113	76	39	0	0
Money and Finance	Hauptfach	Master	143	96	52	143	96	52	0	0
Money and Finance Ergebnis			143	96	52	143	96	52	0	0
Graduate School of Economics, Finance and Management	Hauptfach	Master	172	81	45	172	81	45	0	0
		Promotion	173	99	27	0	0	0	0	0
Graduate School of Economics, Finance and Management Ergebnis			345	180	72	172	81	45	0	0
Master in Management (engl.)	Hauptfach	Master	1	0	0	1	0	0	0	0
Master in Management (engl.) Ergebnis			1	0	0	1	0	0	0	0
Pharma Business Administration	Hauptfach	Master	58	46	21	0	0	0	0	0
Pharma Business Administration Ergebnis			58	46	21	0	0	0	0	0
Digital Transformation Management	Hauptfach	Master	85	71	32	0	0	0	0	0
Digital Transformation Management Ergebnis			85	71	32	0	0	0	0	0

FB	Fach	HF / NF	Abschluss	Studierende insgesamt	In RSZ	Im 1. Fachsem.	Erststudium/ Konsekutiv	Erststudium/ Konsekutiv in RSZ	Erststudium/Konsekutiv 1. Fachsem.	Zweitstudium	Zweitstudium in RSZ	Zweitstudium 1. Fachsem.
FB 03	Gesellschaftswissenschaften			6.391	3.547	1.225	5.930	3.251	1.175	276	139	34
	Arbeitslehre	Hauptfach	LA Förderschule	1	0	0	1	0	0	0	0	0
	Arbeitslehre Ergebnis			1	0	0	1	0	0	0	0	0
	Politikwissenschaft	Hauptfach	Bachelor	1.446	787	256	1.388	758	250	58	29	6
			Master	238	122	57	238	122	57	0	0	0
			Magister	10	0	0	10	0	0	0	0	0
			Abschluss im Ausl.	2	2	2	1	1	1	1	1	1
			Promotion	64	64	2	0	0	0	0	0	0
			Bachelor	582	368	136	565	359	135	17	9	1
			Magister	18	2	2	14	1	4	4	1	0
	Politikwissenschaft Ergebnis			2.360	1.345	453	2.216	1.241	443	80	40	8
	Sozialkunde	Hauptfach	LA Haupt-/Realschule	5	0	0	4	0	0	1	0	0
			LA Gymnasium	14	0	0	11	0	0	3	0	0
	Sozialkunde Ergebnis			19	0	0	15	0	0	4	0	0
	Soziologie	Hauptfach	Bachelor	1.454	709	256	1.396	684	249	58	25	7
			Master	425	189	79	425	189	79	0	0	0
			Magister	3	0	0	3	0	0	0	0	0
			Abschluss im Ausl.	11	11	11	7	7	7	4	4	4
			Promotion	48	48	4	0	0	0	0	0	0
			Bachelor	698	455	143	662	436	139	36	19	4
			Magister	22	1	0	20	1	0	2	0	0
	Soziologie Ergebnis			2.661	1.413	493	2.513	1.317	474	100	48	15
	Politische Theorie	Hauptfach	Master	178	83	38	178	83	38	0	0	0
	Politische Theorie Ergebnis			178	83	38	178	83	38	0	0	0
	Internationale Studien/Friedens- und Konfliktforschung	Hauptfach	Master	287	128	62	287	128	62	0	0	0
	Internationale Studien/Friedens- und Konfliktforschung Ergebnis			287	128	62	287	128	62	0	0	0
	Politik und Wirtschaft	Hauptfach	LA Haupt-/Realschule	237	136	35	191	113	29	23	11	2
			LA Gymnasium	340	230	44	250	179	38	49	25	1
			LA Förderschule	52	40	6	37	30	4	6	3	1
	Politik und Wirtschaft Ergebnis			629	406	85	478	322	71	78	39	4
	Wirtschaftssoziologie	Hauptfach	Master	64	64	33	64	64	33	0	0	0
	Wirtschaftssoziologie Ergebnis			64	64	33	64	64	33	0	0	0
	Wirtschafts- und Finanzsoziologie	Hauptfach	Master	58	2	0	58	2	0	0	0	0
	Wirtschafts- und Finanzsoziologie Ergebnis			58	2	0	58	2	0	0	0	0
	Gender Studies	Nebenfach	Bachelor	133	105	61	120	94	54	13	11	7
			Magister	1	1	0	0	0	0	1	0	0
	Gender Studies Ergebnis			134	106	61	120	94	54	14	12	7
FB 04	Erziehungswissenschaften			11.327	8.067	1.828	10.336	7.443	1.707	826	480	94
	Bildungswissenschaften Lehramt	Hauptfach	LA Grundschule	1.528	1.236	302	1.402	1.151	286	126	85	16
			LA Haupt-/Realschule	1.611	976	223	1.498	916	205	113	60	18
			LA Gymnasium	2.339	1.488	297	2.145	1.407	285	194	81	12
			LA Förderschule	785	642	153	728	605	146	57	37	7
	Bildungswissenschaften Lehramt Ergebnis			6.263	4.342	975	5.773	4.079	922	490	263	53
	Grundwissenschaften Lehramt	Hauptfach	LA Haupt-/Realschule	1	0	0	1	0	0	0	0	0
			LA Gymnasium	3	0	0	2	0	0	1	0	0
	Grundwissenschaften Lehramt Ergebnis			4	0	0	3	0	0	1	0	0

FB	Fach	HF / NF	Abschluss	Studierende insgesamt	In RSZ	Im 1. Fachsem.	Erststudium/ Konsektiv	Erststudium/ Konsektiv in RSZ	Erststudium/Konsekutiv 1. Fachsem.	Zweitstudium in RSZ	Zweitstudium	Zweitstudium 1. Fachsem.
	Erziehungswissenschaft	Hauptfach	Bachelor	1.329	885	185	1.223	827	171	106	58	14
			Master	514	277	70	514	277	70	0	0	0
			Diplom	18	0	0	15	0	0	3	0	0
			Magister	4	0	0	3	0	0	1	0	0
			Abschluss im Ausl.	1	1	1	0	0	0	1	1	1
			Promotion	50	50	5	0	0	0	0	0	0
		Nebenfach	Bachelor	492	295	74	459	282	72	33	13	2
			Magister	22	3	0	20	3	0	2	0	0
	Erziehungswissenschaft Ergebnis			2.430	1.511	335	2.234	1.389	313	146	72	17
	Lernhilfe/Lernbehindertpädagogik	Hauptfach	LA Förderschule	663	553	131	601	506	120	47	37	6
	Lernhilfe/Lernbehindertpädagogik Ergebnis			663	553	131	601	506	120	47	37	6
	Erziehungshilfe	Hauptfach	LA Förderschule	521	444	107	455	387	99	39	33	5
	Erziehungshilfe Ergebnis			521	444	107	455	387	99	39	33	5
	Praktisch Bildbare	Hauptfach	LA Förderschule	474	385	85	420	343	75	28	21	3
	Praktisch Bildbare Ergebnis			474	385	85	420	343	75	28	21	3
	Sachunterricht	Hauptfach	LA Grundschule	863	743	179	775	676	167	63	48	8
	Sachunterricht Ergebnis			863	743	179	775	676	167	63	48	8
	Islamische Religion	Hauptfach	LA Haupt-/Realschule	72	54	14	50	40	11	11	5	2
	Islamische Religion Ergebnis			72	54	14	50	40	11	11	5	2
	Islamische Religion Ergebnis			37	35	2	25	23	0	1	1	0
	Islamische Religion Ergebnis			109	89	16	75	63	11	12	6	2
	FB 05 Psychologie und Sport			2.515	1.578	571	2.137	1.353	518	83	43	8
	Sportwissenschaft	Hauptfach	Bachelor	368	171	0	362	169	0	6	2	0
			Abschluss im Ausl.	1	1	1	1	1	1	0	0	0
			Promotion	4	4	0	0	0	0	0	0	0
	Sportwissenschaft Ergebnis			373	176	1	363	170	1	6	2	0
	Sport	Hauptfach	LA Grundschule	154	104	39	111	94	33	14	4	1
			LA Haupt-/Realschule	247	123	38	211	115	29	9	4	1
			LA Gymnasium	278	165	30	241	151	25	13	4	0
			LA Förderschule	82	56	17	52	38	11	10	8	0
	Sport Ergebnis			761	448	124	615	398	98	46	20	1
	Psychologie	Hauptfach	Bachelor	501	351	135	474	332	130	27	19	5
			Master	376	233	108	376	233	108	0	0	0
			Diplom	1	0	0	0	0	0	1	0	0
			Promotion	53	53	1	0	0	0	0	0	0
			Magister	3	0	0	2	0	0	1	0	0
	Psychologie Ergebnis			934	637	244	852	565	238	29	19	5
	Sportwiss. bewegung.-sportmed. Schwerp.	Hauptfach	Master	23	23	23	23	23	23	0	0	0
	Sportwiss. bewegung.-sportmed. Schwerp. Ergebnis			23	23	23	23	23	23	0	0	0
	Sportwissenschaften	Hauptfach	Bachelor	138	138	138	136	136	136	2	2	2
	Sportwissenschaften Ergebnis			138	138	138	136	136	136	2	2	2
	Sports Medical Training	Hauptfach	Master	10	0	0	10	0	0	0	0	0
	Sports Medical Training Ergebnis			10	0	0	10	0	0	0	0	0
	Sportmed. Training/Leistungsphys. (Sports Medical Training)	Hauptfach	Master	52	22	0	52	22	0	0	0	0
	Sportmed. Training/Leistungsphys. (Sports Medical Training) Ergebnis			52	22	0	52	22	0	0	0	0
	Kinder- und Jugendlicherpsychotherapie	Hauptfach	Abschlusszeugnis	57	40	3	0	0	0	0	0	0
	Kinder- und Jugendlicherpsychotherapie Ergebnis			57	40	3	0	0	0	0	0	0
	Psychoanalyse	Nebenfach	Magister	1	0	0	1	0	0	0	0	0
	Psychoanalyse Ergebnis			1	0	0	1	0	0	0	0	0
	Ausbildungsprogramm Psychotherapie	Hauptfach	Abschlusszeugnis	80	54	16	0	0	0	0	0	0
	Ausbildungsprogramm Psychotherapie Ergebnis			80	54	16	0	0	0	0	0	0
	Sozialwissenschaften des Sports	Hauptfach	Master	85	39	22	85	39	22	0	0	0
			Promotion	1	1	0	0	0	0	0	0	0
	Sozialwissenschaften des Sports Ergebnis			86	40	22	85	39	22	0	0	0

FB	Fach	HF / NF	Abschluss	Studierende insgesamt	In RSZ	Im 1. Fachsem.	Erststudium/ Konsekutiv	Erststudium/ Konsekutiv in RSZ	Erststudium/Konsekutiv 1. Fachsem.	Zweitstudium in RSZ	Zweitstudium	Zweitstudium 1. Fachsem.
FB 06	Evangelische Theologie			1.074	759	181	793	565	129	205	129	30
	Evangelische Theologie	Hauptfach	LA Grundschule LA Haupt-/Realschule	132 154	101 99	20 22	110 136	86 84	18 18	7 8	5 7	0 2
			LA Gymnasium LA Förderschule Diplom Kirchliche Prüfung Promotion	84 32 22 12 19	56 25 0 0 19	14 6 0 0 2	64 24 6 11 0	45 20 0 0 0	12 5 0 0 0	10 3 16 1 0	3 2 0 0 0	2 1 0 0 0
	Evangelische Theologie Ergebnis			455	300	64	351	235	53	45	17	5
	Religionswissenschaft	Hauptfach	Bachelor Master Magister Zusatzstudium	111 42 2 1	73 22 1 0	28 6 0 0	77 42 2 0	53 22 0 0	20 6 0 0	34 0 0 0	20 0 0 0	8 0 0 0
		Nebenfach	Bachelor Magister	210 2	158 2	54 0	166 2	125 0	41 0	44 0	33 0	13 0
	Religionswissenschaft Ergebnis			368	254	88	289	200	67	78	53	21
	Geistes- und Sozialwiss. (mit Orientierungsstud.) NF	Nebenfach	Bachelor	33	33	0	30	30	0	3	3	0
	Geistes- und Sozialwiss. (mit Orientierungsstud.) NF Ergebnis			33	33	0	30	30	0	3	3	0
	Evang. Theologie (Magister Theologie)	Hauptfach	Magister	167	121	13	91	68	9	76	53	4
	Evang. Theologie (Magister Theologie) Ergebnis			167	121	13	91	68	9	76	53	4
	Geistes- und Sozialwiss. (mit Orientierungsstud.)	Hauptfach	Bachelor	35	35	0	32	32	0	3	3	0
	Geistes- und Sozialwiss. (mit Orientierungsstud.) Ergebnis			35	35	0	32	32	0	3	3	0
	Evangelisch-Theologische Studien	Hauptfach	Master	16	16	16	0	0	0	0	0	0
	Evangelisch-Theologische Studien Ergebnis			16	16	16	0	0	0	0	0	0
FB 07	Katholische Theologie			432	290	62	347	231	53	45	30	5
	Katholische Theologie	Hauptfach	Bachelor LA Grundschule LA Haupt-/Realschule	37 86 116	30 66 69	9 11 16	25 70 103	20 53 65	8 9 16	12 7 2	10 6 1	1 1 0
			LA Gymnasium LA Förderschule Magister Promotion	71 18 2 7	37 16 0 7	6 2 0 1	59 14 2 0	29 12 0 0	3 0 0 0	6 1 0 0	3 1 0 0	2 1 0 0
		Nebenfach	Bachelor Magister	72 2	54 0	15 0	60 0	45 0	15 0	12 2	9 0	0 0
	Katholische Theologie Ergebnis			411	279	60	333	224	51	42	30	5
	Religionsphilosophie	Hauptfach	Master Promotion	9 2	5 0	2 0	9 0	5 0	2 0	0 2	0 0	0 0
		Nebenfach	Bachelor Magister	4 1	4 0	0 0	0 0	0 0	0 0	0 1	0 0	0 0
	Religionsphilosophie Ergebnis			17	9	2	10	5	2	3	0	0
	Religiöse Kommunikation: Interkult. u. mediale Perspektiven	Hauptfach	Master	4	2		4	2	0	0	0	0
	Religiöse Kommunikation: Interkult. u. mediale Perspektiven Ergebnis			4	2	0	4	2	0	0	0	0

FB	Fach	HF / NF	Abschluss	Studierende insgesamt	In RSZ	Im 1. Fachsem.	Erststudium/ Konsektiv	Erststudium/ Konsektiv in RSZ	Erststudium/Konsekutiv 1. Fachsem.	Zweitstudium	Zweitstudium in RSZ	Zweitstudium 1. Fachsem.
FB 08	Philosophie und Geschichtswissenschaften	Geschichte	Hauptfach	6.120	3.854	1.403	4.988	3.172	1.220	864	462	148
				429	307	108	344	253	96	54		
				45	16	8	45	16	8	0		
				447	291	95	395	264	86	20		
				455	289	73	395	259	68	33		
				58	48	12	45	38	11	4		
				12	0	0	12	0	0	0		
				2	2	0	0	0	0	0		
				5	5	4	1	1	1	4		
				25	25	2	0	0	0	0		
				858	571	214	726	495	199	132		
				14	4	0	11	3	0	1		
				2.350	1.558	516	1.974	1.329	469	281		
62	62	16	47	47	14	15						
62	62	16	47	47	14	15						
770	487	274	589	396	228	181						
155	79	23	155	79	23	0						
502	349	70	372	258	55	39						
41	0	0	31	0	0	10						
1	1	0	0	0	0	0						
5	5	3	0	0	0	5						
41	41	4	0	0	0	0						
1.004	681	257	884	594	225	120						
13	0	0	11	0	0	2						
2.532	1.643	631	2.042	1.327	531	357						
376	157	80	280	135	70	96						
25	1	0	25	1	0	0						
5	0	0	5	0	0	0						
1	1	0	0	0	0	0						
1	1	0	1	1	0	0						
18	18	2	0	0	0	0						
448	222	90	405	201	79	43						
5	0	0	4	0	0	1						
879	400	172	720	338	149	140						
4	4	0	0	0	0	0						
4	4	0	0	0	0	0						
14	0	0	12	0	0	2						
17	17	0	0	0	0	0						
4	0	0	4	0	0	0						
35	17	0	16	0	0	2						
16	5	4	16	5	4	0						
16	5	4	16	5	4	0						
195	125	48	127	86	37	68						
7	0	0	6	0	0	1						
202	125	48	133	86	37	69						
40	40	16	40	40	16	0						
40	40	16	40	40	16	0						

FB	Fach	HF / NF	Abschluss	Studierende insgesamt	In RSZ	Im 1. Fachsem.	Erststudium/ Konsektiv	Erststudium/ Konsektiv in RSZ	Erststudium/Konsekutiv 1. Fachsem.	Zweitstudium	Zweitstudium in RSZ	Zweitstudium 1. Fachsem.
FB 09 Sprach- und Kulturwissenschaften	Afrikanische Sprachwissenschaften	Hauptfach	Master	6.556	4.300	1.664	5.360	3.511	1.461	968	585	183
	Afrikanische Sprachwissenschaften			2	0	0	2	0	0	0	0	0
	Afrikanische Sprachwissenschaften Ergebnis			2	0	0	2	0	0	0	0	0
	Klassische Archäologie	Hauptfach	Bachelor	43	24	0	34	20	0	9	4	0
			Master	13	2	2	13	2	0	0	0	0
			Magister	1	0	0	1	0	0	0	0	0
			Zusatzstudium	1	1	0	0	0	0	0	0	0
			Promotion	3	3	1	0	0	0	0	0	0
		Nebenfach	Bachelor	196	139	45	160	116	40	36	23	5
			Magister	6	0	0	5	0	0	1	0	0
	Klassische Archäologie Ergebnis			263	169	48	213	138	42	46	27	5
	Stübstasiawissenschaften	Hauptfach	Magister	1	0	0	1	0	0	0	0	0
			Promotion	8	8	0	0	0	0	0	0	0
	Stübstasiawissenschaften Ergebnis			9	8	0	1	0	0	0	0	0
	Griechisch	Hauptfach	LA Gymnasium	12	8	2	6	4	1	0	0	0
	Griechisch Ergebnis			12	8	2	6	4	1	0	0	0
	Japanologie	Hauptfach	Bachelor	385	249	119	347	221	106	38	28	13
			Magister	3	0	0	2	0	0	1	0	0
			Promotion	3	3	0	0	0	0	0	0	0
		Nebenfach	Bachelor	192	134	67	173	120	60	19	14	7
	Japanologie Ergebnis			583	386	186	522	341	166	58	42	20
	Kunsterziehung	Hauptfach	LA Grundschule	81	61	17	59	44	12	12	8	2
			LA Haupt-/Realschule	96	70	16	74	55	13	9	4	1
			LA Gymnasium	205	147	28	161	117	22	20	10	1
			LA Förderschule	46	35	5	31	24	5	5	3	0
	Kunsterziehung Ergebnis			428	313	66	325	240	52	46	25	4
	Kunstgeschichte	Hauptfach	Bachelor	621	425	149	483	328	131	138	97	18
			Master	120	45	8	120	45	8	0	0	0
			Magister	26	0	0	20	0	0	6	0	0
			Zusatzstudium	3	3	0	0	0	0	0	0	0
			Abschluss im Ausl.	1	1	0	0	0	0	1	1	0
			Promotion	34	34	0	0	0	0	0	0	0
		Nebenfach	Bachelor	553	345	120	441	282	107	112	63	13
			Magister	18	1	0	14	1	0	4	0	0
	Kunstgeschichte Ergebnis			1.376	854	277	1.078	656	246	261	161	31
	Latein	Hauptfach	LA Gymnasium	98	48	8	69	36	5	7	3	0
	Latein Ergebnis			98	48	8	69	36	5	7	3	0
	Musik	Hauptfach	LA Grundschule	61	46	14	54	39	13	4	4	0
			LA Haupt-/Realschule	36	19	2	29	14	2	6	4	0
			LA Förderschule	16	11	1	14	10	1	2	1	0
	Musik Ergebnis			113	76	17	97	63	16	12	9	0
	Musikwissenschaft	Hauptfach	Bachelor	272	174	59	230	154	54	42	20	5
			Master	32	14	2	32	14	2	0	0	0
			Magister	17	0	0	12	0	0	5	0	0
			Zusatzstudium	3	3	0	0	0	0	0	0	0
			Abschluss im Ausl.	1	1	1	1	1	1	0	0	0
			Promotion	11	11	1	0	0	0	0	0	0
		Nebenfach	Bachelor	166	118	49	138	98	41	28	20	8
			Magister	3	0	0	2	0	0	1	0	0
	Musikwissenschaft Ergebnis			505	321	112	415	267	98	76	40	13
	Orientalistik	Hauptfach	Promotion	1	1	0	0	0	0	0	0	0
	Orientalistik Ergebnis			1	1	0	0	0	0	0	0	0
	Russisch	Hauptfach	LA Gymnasium	2	0	0	2	0	0	0	0	0
	Russisch Ergebnis			2	0	0	2	0	0	0	0	0

FB	Fach	HF / NF	Abschluss	Studierende insgesamt	In RSZ	Im 1. Fachsem.	Erststudium/ Konsekutiv	Erststudium/ Konsekutiv in RSZ	Erststudium/ Konsekutiv in RSZ	Zweitstudium	Zweitstudium in RSZ	Zweitstudium 1. Fachsem.
	Sinologie	Hauptfach	Bachelor	139	98	46	108	78	39	31	20	7
			Master	21	12	12	21	12	12	0	0	0
			Promotion	5	5	1	1	0	0	0	0	0
		Nebenfach	Bachelor	140	91	47	116	81	41	24	10	6
			Magister	3	0	0	0	0	0	2	0	0
	Sinologie Ergebnis			308	206	106	246	171	92	57	30	13
	Turkologie	Hauptfach	Promotion	1	1	1	0	0	0	0	0	0
	Turkologie Ergebnis			1	1	0	0	0	0	0	0	0
	Kulturanthropologie und Europäische Ethnologie	Hauptfach	Bachelor	119	89	42	112	85	39	7	4	3
			Master	6	0	0	6	0	0	0	0	0
			Abschluss im Ausl.	1	1	1	1	1	1	0	0	0
			Promotion	3	3	0	0	0	0	0	0	0
		Nebenfach	Bachelor	174	123	46	169	120	44	5	3	2
			Magister	2	0	0	0	0	2	0	0	0
	Kulturanthropologie und Europäische Ethnologie Ergebnis			305	216	89	290	206	84	12	7	5
	Judaistik	Hauptfach	Bachelor	35	23	12	22	16	8	13	7	4
			Master	4	2	0	4	2	0	0	0	0
			Magister	1	0	0	0	0	0	1	0	0
			Zusatzstudium	1	1	0	0	0	0	0	0	0
			Promotion	2	2	0	0	0	0	0	0	0
		Nebenfach	Bachelor	37	26	14	23	17	11	14	9	3
			Magister	3	1	0	2	1	0	1	0	0
	Judaistik Ergebnis			83	55	26	51	36	19	29	16	7
	Islamische Studien	Hauptfach	Bachelor	42	42	41	33	33	32	9	9	9
		Nebenfach	Bachelor	21	21	20	19	19	18	2	2	2
	Islamische Studien Ergebnis			63	63	61	52	52	50	11	11	11
	Archäologie und Kulturgeschichte des Vorderen Orients	Hauptfach	Master	2	2	0	2	2	0	0	0	0
	Archäologie und Kulturgeschichte des Vorderen Orients Ergebnis			2	2	0	2	2	0	0	0	0
	Kunst - Medien - Kulturelle Bildung	Hauptfach	Master	74	59	15	74	59	15	0	0	0
			Magister	9	0	0	8	0	0	1	0	0
			Promotion	7	7	0	0	0	0	0	0	0
		Nebenfach	Bachelor	147	90	25	139	88	24	8	2	1
			Magister	1	0	0	1	0	0	0	0	0
	Kunst - Medien - Kulturelle Bildung Ergebnis			238	156	40	222	147	39	9	2	1
	Altorientalische Philologie	Nebenfach	Bachelor	1	1	1	1	1	1	0	0	0
			Magister	1	0	0	0	0	0	0	0	0
	Altorientalische Philologie Ergebnis			2	1	1	2	1	1	0	0	0
	Archäometrie	Nebenfach	Bachelor	47	35	10	34	27	8	13	8	2
			Magister	1	0	0	1	0	0	0	0	0
	Archäometrie Ergebnis			48	35	10	35	27	8	13	8	2
	Archäologie und Kulturgeschichte des Vorderen Orients	Hauptfach	Bachelor	29	11	0	17	8	0	12	3	0
			Master	7	1	1	7	1	1	0	0	0
			Magister	1	0	0	1	0	0	0	0	0
			Promotion	4	4	0	4	0	0	0	0	0
		Nebenfach	Bachelor	51	23	1	29	14	1	22	9	0
			Magister	2	0	0	1	0	0	1	0	0
	Archäologie und Kulturgeschichte des Vorderen Orients Ergebnis			94	39	2	55	23	2	35	12	0
	Vergleichende Sprachwissenschaften	Hauptfach	Promotion	5	5	0	0	0	0	0	0	0
	Vergleichende Sprachwissenschaften Ergebnis			5	5	0	0	0	0	0	0	0
	Phonetik	Hauptfach	Promotion	3	3	0	0	0	0	0	0	0
	Phonetik Ergebnis			3	3	0	0	0	0	0	0	0

FB	Fach	HF / NF	Abschluss	Studierende insgesamt	In RSZ	Im 1. Fachsem.	Erststudium/ Konsektiv	Erststudium/ Konsektiv in RSZ	Erststudium/Konsektiv 1. Fachsem.	Zweitstudium	Zweitstudium in RSZ	Zweitstudium 1. Fachsem.
	Griechische Philologie	Hauptfach	Bachelor	33	26	14	18	16	9	15	10	5
			Zusatzstudium	1	1	0	0	0	0	0	0	0
			Abschluss im Ausl.	1	1	1	0	0	0	1	1	0
			Promotion	2	2	0	0	0	0	0	0	0
		Nebenfach	Bachelor	59	46	21	37	33	20	22	13	1
			Magister	1	0	0	1	0	0	0	0	0
	Griechische Philologie Ergebnis			97	76	36	56	49	29	38	24	7
	Vor- u. Frühgeschichtliche Archäologie	Hauptfach	Bachelor	50	19	0	37	13	0	13	6	0
			Master	7	2	2	7	2	2	0	0	0
			Magister	1	0	0	1	0	0	0	0	0
			Zusatzstudium	2	2	0	0	0	0	0	0	0
			Promotion	11	11	0	0	0	0	0	0	0
		Nebenfach	Bachelor	77	54	19	63	44	18	14	10	1
			Magister	4	1	0	3	1	0	1	0	0
	Vor- u. Frühgeschichtliche Archäologie Ergebnis			152	89	21	111	60	20	28	16	1
	Archäologie und Geschichte der römischen Provinzen	Hauptfach	Bachelor	19	7	0	15	7	0	4	0	0
			Master	6	1	1	6	1	1	0	0	0
			Promotion	2	2	0	0	0	0	0	0	0
		Nebenfach	Bachelor	60	43	27	44	32	21	16	11	6
	Archäologie und Geschichte der römischen Provinzen Ergebnis			87	53	28	65	40	22	20	11	6
	Lateinische Philologie	Hauptfach	Bachelor	26	18	4	11	8	3	15	10	1
			Master	2	1	1	2	1	1	0	0	0
			Magister	1	0	0	1	0	0	0	0	0
			Promotion	5	5	0	0	0	0	0	0	0
		Nebenfach	Bachelor	34	27	13	22	17	8	12	10	5
			Magister	3	0	0	2	0	0	1	0	0
	Lateinische Philologie Ergebnis			71	51	18	38	26	12	28	20	6
	Archäologische Wissenschaften	Hauptfach	Bachelor	88	88	39	77	77	37	11	11	2
	Archäologische Wissenschaften Ergebnis			88	88	39	77	77	37	11	11	2
	Empirische Sprachwissenschaft	Hauptfach	Bachelor	13	3	3	6	1	1	7	2	2
			Master	18	8	3	18	8	3	0	0	0
			Abschluss im Ausl.	1	1	0	1	1	0	0	0	0
		Nebenfach	Bachelor	16	8	8	8	5	5	8	3	3
			Magister	1	0	0	1	0	0	0	0	0
	Empirische Sprachwissenschaft Ergebnis			49	20	14	34	15	9	15	5	5
	Islamische Religion	Hauptfach	Master	17	0	0	17	0	0	0	0	0
	Islamische Religion Ergebnis			17	0	0	17	0	0	0	0	0
	Sprachen und Kulturen Südostasiens	Hauptfach	Bachelor	68	37	12	56	33	11	12	4	1
		Nebenfach	Bachelor	61	38	20	52	31	17	9	7	3
			Magister	1	0	0	1	0	0	0	0	0
	Sprachen und Kulturen Südostasiens Ergebnis			130	75	32	109	64	28	21	11	4
	Islamische Studien	Hauptfach	Bachelor	136	45	1	106	32	0	30	13	0
			Master	61	23	7	61	23	7	0	0	0
			Abschluss im Ausl.	1	1	0	0	0	0	1	1	0
			Promotion	7	7	0	0	0	0	0	0	0
	Islamische Studien Ergebnis			205	76	8	167	55	8	31	14	0
	Curatorial Studies	Hauptfach	Master	64	28	12	64	28	12	0	0	0
	Curatorial Studies Ergebnis			64	28	12	64	28	12	0	0	0
	Empirische Sprachwissenschaft	Hauptfach	Bachelor	274	186	88	248	170	81	26	16	7
			Master	25	12	12	25	12	12	0	0	0
			Promotion	4	4	0	4	0	0	0	0	0
		Nebenfach	Bachelor	286	208	94	252	181	81	34	27	13
			Magister	2	0	0	2	0	0	0	0	0
	Empirische Sprachwissenschaft Ergebnis			591	410	194	527	363	174	60	43	20
	Japan in der Welt	Hauptfach	Master	15	2	2	15	2	2	0	0	0
	Japan in der Welt Ergebnis			15	2	2	15	2	2	0	0	0

FB	Fach	HF / NF	Abschluss	Studierende insgesamt	In RSZ	Im 1. Fachsem.	Erststudium/ Konsekutiv	Erststudium/ Konsekutiv in RSZ	Erststudium/Konsekutiv 1. Fachsem.	Zweitstudium	Zweitstudium in RSZ	Zweitstudium 1. Fachsem.
	Southeast Asian Studies	Hauptfach	Master Promotion	35	9	1	35	9	1	0	0	0
	Southeast Asian Studies Ergebnis			6	6	2	0	0	0	0	0	0
	Archäologie von Münze, Geld und von Wirtschaft in der Antike	Hauptfach	Bachelor Master	41	15	3	35	9	1	0	0	0
				8	4	0	2	1	0	6	3	0
				1	0	0	1	0	0	0	0	0
				1	1	0	0	0	0	0	0	0
				28	25	14	20	19	11	8	6	3
	Archäologie von Münze, Geld und von Wirtschaft in der Antike Ergebnis			38	30	14	23	20	11	14	9	3
	Science and Technology Studies	Hauptfach	Master	51	36	22	51	36	22	0	0	0
	Science and Technology Studies Ergebnis			51	36	22	51	36	22	0	0	0
	Koreastudien	Nebenfach	Bachelor	250	219	127	229	200	116	21	19	11
	Koreastudien Ergebnis			250	219	127	229	200	116	21	19	11
	Vorderasiatische Archäologie	Nebenfach	Bachelor	8	8	7	7	7	6	1	1	1
	Vorderasiatische Archäologie Ergebnis			8	8	7	7	7	6	1	1	1
	Altorientalische Philologie	Nebenfach	Bachelor	30	30	17	24	24	14	6	6	3
	Altorientalische Philologie Ergebnis			30	30	17	24	24	14	6	6	3
	Jüdische Geschichte und Kultur	Nebenfach	Bachelor	21	21	16	19	19	14	2	2	2
	Jüdische Geschichte und Kultur Ergebnis			21	21	16	19	19	14	2	2	2
	Sprache und Gesellschaft in Afrika	Hauptfach	Master	7	7	3	7	7	3	0	0	0
	Sprache und Gesellschaft in Afrika Ergebnis			7	7	3	7	7	3	0	0	0
	FB 10 Neuere Philologien			9.542	6.223	1.789	8.475	5.545	1.683	708	407	91
	American Studies/Amerikanistik	Hauptfach	Bachelor	260	155	57	247	148	55	13	7	2
				65	39	17	65	39	17	0	0	0
				10	0	0	10	0	0	0	0	0
				11	11	2	0	0	0	0	0	0
				249	167	61	239	164	60	10	3	1
				6	0	0	6	0	0	0	0	0
	American Studies/Amerikanistik Ergebnis			601	372	137	567	351	132	23	10	3
	Englisch/Anglistik	Hauptfach	LA Grundschule	281	229	50	237	196	43	17	13	3
				285	177	36	244	156	30	25	11	3
				722	518	97	658	472	91	24	14	0
				54	43	13	46	37	12	2	1	0
	Englisch/Anglistik Ergebnis			1.342	967	196	1.185	861	176	68	39	6
	Französisch	Hauptfach	LA Haupt-/Realschule	68	35	4	58	30	3	4	2	0
				210	118	21	170	100	17	20	6	1
	Französisch Ergebnis			278	153	25	228	130	20	24	8	1
	Deutsch	Hauptfach	LA Grundschule	1.537	1.257	301	1.408	1.164	286	126	91	15
				432	299	63	360	256	58	35	21	3
				580	345	65	491	298	60	44	18	2
				331	277	65	294	249	62	18	13	1
	Deutsch Ergebnis			2.880	2.178	494	2.553	1.967	466	223	143	21
	Italienisch	Hauptfach	LA Gymnasium	34	18	5	25	13	5	7	4	0
	Italienisch Ergebnis			34	18	5	25	13	5	7	4	0
	Skandinavistik	Hauptfach	Bachelor	77	43	24	59	31	20	18	12	4
				10	5	2	10	5	2	0	0	0
				8	0	0	6	0	2	0	0	0
				2	2	0	0	0	0	0	0	0
				1	1	0	1	1	0	0	0	0
				3	3	0	0	0	0	0	0	0
				116	79	42	102	72	40	14	7	2
				2	0	0	2	0	0	0	0	0
	Skandinavistik Ergebnis			219	133	68	180	109	62	34	19	6

FB	Fach	HF / NF	Abschluss	Studierende insgesamt	In RSZ	Im 1. Fachsem.	Erststudium/ Konsektiv	Erststudium/ Konsektiv in RSZ	Erststudium/Konsekutiv 1. Fachsem.	Zweitstudium	Zweitstudium in RSZ	Zweitstudium 1. Fachsem.
	Theater-, Film- und Medienwissenschaft	Hauptfach	Bachelor	332	201	91	314	195	88	18	6	3
			Master	110	44	24	110	44	24	0	0	0
			Magister	11	0	0	10	0	0	1	0	0
			Abschluss im Ausl.	5	5	5	2	2	2	3	3	3
			Promotion	8	8	0	0	0	0	0	0	0
		Nebenfach	Bachelor	2	0	0	2	0	0	0	0	0
			Magister	2	0	0	2	0	0	0	0	0
	Theater-, Film- und Medienwissenschaft Ergebnis			470	258	120	440	241	114	22	9	6
	Romanistik	Hauptfach	Bachelor	246	136	40	186	101	34	60	35	6
			Magister	25	0	0	20	0	0	5	0	0
			Zusatzstudium	1	1	0	0	0	0	0	0	0
			Abschluss im Ausl.	9	9	9	4	4	4	5	5	5
			Promotion	5	5	0	0	0	0	0	0	0
		Nebenfach	Bachelor	252	144	37	201	120	31	51	24	6
			Magister	14	0	0	11	0	0	3	0	0
	Romanistik Ergebnis			552	295	86	422	225	69	124	64	17
	Spanisch	Hauptfach	LA-Gymnasium	239	140	11	183	113	10	22	10	0
	Spanisch Ergebnis			239	140	11	183	113	10	22	10	0
	Allgemeine und vergleichende Literaturwissenschaft	Hauptfach	Bachelor	240	154	79	204	128	64	36	26	15
			Magister	5	0	0	4	0	0	1	0	0
			Zusatzstudium	1	1	0	0	0	0	0	0	0
			Abschluss im Ausl.	2	2	2	2	2	2	2	2	2
			Promotion	11	11	0	0	0	0	0	0	0
	Allgemeine und vergleichende Literaturwissenschaft Ergebnis			259	168	81	210	130	66	37	26	15
	English Studies/Anglistik	Hauptfach	Bachelor	313	180	51	304	174	50	9	6	1
			Magister	16	0	0	16	0	0	0	0	0
			Abschluss im Ausl.	9	9	8	9	9	8	0	0	0
			Promotion	9	9	0	0	0	0	0	0	0
		Nebenfach	Bachelor	318	207	83	305	199	83	13	8	0
			Magister	6	1	0	4	1	0	2	0	0
	English Studies/Anglistik Ergebnis			671	406	142	638	383	141	24	14	1
	Germanistik	Hauptfach	Bachelor	825	480	160	760	439	152	65	41	8
			Magister	25	0	0	22	0	0	3	0	0
			Zusatzstudium	3	3	0	0	0	0	0	0	0
			Abschluss im Ausl.	9	9	8	6	6	5	3	3	3
			Promotion	35	35	4	0	0	0	0	0	0
		Nebenfach	Bachelor	278	155	45	257	143	42	21	12	3
			Magister	17	1	0	16	1	0	1	0	0
	Germanistik Ergebnis			1.192	683	217	1.061	589	199	93	56	14
	Linguistics	Hauptfach	Master	55	41	17	55	41	17	0	0	0
	Linguistics Ergebnis			55	41	17	55	41	17	0	0	0
	Buch- und Medienpraxis	Hauptfach	Abschlusszeugnis	7	6	3	0	0	0	0	0	0
	Buch- und Medienpraxis Ergebnis			7	6	3	0	0	0	0	0	0
	Linguistik	Hauptfach	Bachelor	123	76	31	118	73	31	5	3	0
			Master	2	0	0	2	0	0	0	0	0
			Promotion	6	6	0	0	0	0	0	0	0
	Linguistik Ergebnis			131	82	31	120	73	31	5	3	0
	Dramaturgie	Hauptfach	Master	26	11	7	26	11	7	0	0	0
			Abschluss im Ausl.	1	1	0	0	0	0	1	1	0
	Dramaturgie Ergebnis			27	12	7	26	11	7	1	1	0

FB	Fach	HF / NF	Abschluss	Studierende insgesamt	In RSZ	Im 1. Fachsem.	Erststudium/ Konsekutiv	Erststudium/ Konsekutiv in RSZ	Erststudium/Konsekutiv 1. Fachsem.	Zweitstudium	Zweitstudium in RSZ	Zweitstudium 1. Fachsem.
	Kognitive Linguistik	Hauptfach	Master	1	1	0	0	0	0	0	0	0
	Kognitive Linguistik Ergebnis			1	1	0	0	0	0	0	0	0
	Audiovisual and Cinema Studies	Hauptfach	Master	25	13	6	25	13	6	0	0	0
			Abschluss im Ausl.	1	1	1	0	0	0	1	1	1
	Audiovisual and Cinema Studies Ergebnis			26	14	7	25	13	6	1	1	1
	Romanistische Linguistik	Hauptfach	Master	1	0	0	1	0	0	0	0	0
	Romanistische Linguistik Ergebnis			1	0	0	1	0	0	0	0	0
	Anglophone Literatures	Hauptfach	Master	90	52	27	90	52	27	0	0	0
	Anglophone Literatures Ergebnis			90	52	27	90	52	27	0	0	0
	Deutsche Literatur	Hauptfach	Master	108	44	11	108	44	11	0	0	0
			Promotion	1	1	0	0	0	0	0	0	0
	Deutsche Literatur Ergebnis			109	45	11	108	44	11	0	0	0
	Filmkultur	Hauptfach	Master	54	17	9	54	17	9	0	0	0
	Filmkultur Ergebnis			54	17	9	54	17	9	0	0	0
	Moving Cultures	Hauptfach	Master	72	37	18	72	37	18	0	0	0
	Moving Cultures Ergebnis			72	37	18	72	37	18	0	0	0
	Ästhetik	Hauptfach	Master	94	48	23	94	48	23	0	0	0
	Ästhetik Ergebnis			94	48	23	94	48	23	0	0	0
	Comparative Literature	Hauptfach	Master	46	25	13	46	25	13	0	0	0
	Comparative Literature Ergebnis			46	25	13	46	25	13	0	0	0
	Romanistische Literatur- und Kulturwissenschaft	Hauptfach	Master	17	10	5	17	10	5	0	0	0
	Romanistische Literatur- und Kulturwissenschaft Ergebnis			17	10	5	17	10	5	0	0	0
	Deutsch-Portugiesische Studien	Hauptfach	Master	11	7	4	11	7	4	0	0	0
	Deutsch-Portugiesische Studien Ergebnis			11	7	4	11	7	4	0	0	0
	Italianstudien	Hauptfach	Master	6	5	5	6	5	5	0	0	0
	Italianstudien Ergebnis			6	5	5	6	5	5	0	0	0
	Comparative Dramaturgy and Performance Research	Hauptfach	Master	17	9	4	17	9	4	0	0	0
	Comparative Dramaturgy and Performance Research Ergebnis			17	9	4	17	9	4	0	0	0
	Kinder- und Jugendliteratur-/Buchwissenschaft	Hauptfach	Master	41	41	23	41	41	23	0	0	0
	Kinder- und Jugendliteratur-/Buchwissenschaft Ergebnis			41	41	23	41	41	23	0	0	0
	FB 11 Geowissenschaften / Geographie			2.425	1.655	717	2.136	1.433	640	159	108	51
	Geowissenschaften	Hauptfach	Bachelor	268	191	118	242	167	107	26	24	11
			Master	79	39	13	79	39	13	0	0	0
			Abschluss im Ausl.	1	1	0	0	0	0	1	1	0
			Promotion	31	31	4	0	0	0	0	0	0
	Geowissenschaften Ergebnis			379	262	135	321	206	120	27	25	11
	Geographie	Hauptfach	Bachelor	640	468	246	571	424	223	69	44	23
			LA Haupt-/Realschule	420	301	98	357	247	80	24	20	6
			LA Gymnasium	274	203	52	225	171	44	13	7	1
			LA Förderschule	58	47	13	45	38	13	4	0	0
			Abschluss im Ausl.	1	1	1	0	0	0	1	1	1
			Promotion	6	6	2	0	0	0	0	0	0
		Nebenfach	Bachelor	201	120	52	189	117	50	12	3	2
			Magister	2	0	0	1	0	1	0	0	0
	Geographie Ergebnis			1.602	1.146	464	1.388	997	410	124	75	33
	Geologie	Hauptfach	Promotion	5	5	0	0	0	0	0	0	0
	Geologie Ergebnis			5	5	0	0	0	0	0	0	0
	Geophysik	Hauptfach	Promotion	2	2	1	1	0	0	0	0	0
	Geophysik Ergebnis			2	2	1	0	0	0	0	0	0
	Meteorologie	Hauptfach	Bachelor	70	51	27	62	43	20	8	8	7
			Master	17	7	0	17	7	0	0	0	0
			Promotion	2	2	0	0	0	0	0	0	0
	Meteorologie Ergebnis			89	60	27	79	50	20	8	8	7

FB	Fach	HF / NF	Abschluss	Studierende insgesamt	In RSZ	Im 1. Fachsem.	Erststudium/ Konsekutiv	Erststudium/ Konsekutiv in RSZ	Erststudium/Konsekutiv 1. Fachsem.	Zweitstudium	Zweitstudium in RSZ	Zweitstudium 1. Fachsem.
	Umweltwissenschaften	Hauptfach	Master	134	78	37	134	78	37	0	0	0
	Umweltwissenschaftlichen Ergebnis			134	78	37	134	78	37	0	0	0
	Physische Geographie	Hauptfach	Master	57	22	9	57	22	9	0	0	0
	Physische Geographie Ergebnis			57	22	9	57	22	9	0	0	0
	Geographien der Globalisierung	Hauptfach	Master	152	75	39	152	75	39	0	0	0
	Geographien der Globalisierung Ergebnis			152	75	39	152	75	39	0	0	0
	Meteorology	Hauptfach	Master	5	5	5	5	5	5	0	0	0
	Meteorology Ergebnis			5	5	5	5	5	5	0	0	0
FB 12	Informatik und Mathematik			6.378	4.547	1.425	5.200	3.713	1.228	977	685	176
	Informatik	Hauptfach	Bachelor	1.858	1.370	550	1.489	1.048	440	369	322	110
			Master	262	130	26	262	130	26	0	0	0
			LA Haupt-/Realschule	65	41	8	49	34	5	8	3	1
			LA Gymnasium	83	64	12	62	48	11	6	3	0
			LA Förderschule	3	1		3	1		0	0	0
			Abschluss im Ausl.	1	1	1	1	1	1	0	0	0
			Promotion	32	32	3	0	0	0	0	0	0
		Nebenfach	Bachelor	11	7	0	7	4	0	4	3	0
	Informatik Ergebnis			2.315	1.646	600	1.873	1.266	483	387	331	111
	Mathematik	Hauptfach	Bachelor	947	588	224	554	366	181	393	222	43
			Master	121	50	16	121	50	16	0	0	0
			LA Grundschule	1.531	1.267	301	1.403	1.170	287	126	96	14
			LA Haupt-/Realschule	573	354	83	489	316	73	37	18	5
			LA Gymnasium	389	286	88	321	243	83	25	14	1
			LA Förderschule	68	58	20	54	48	15	2	2	0
			Promotion	31	31	0	0	0	0	0	0	0
		Nebenfach	Bachelor	5	2	1	3	2	1	2	0	0
	Mathematik Ergebnis			3.665	2.636	733	2.945	2.195	656	585	352	63
	Bioinformatik	Hauptfach	Bachelor	153	113	42	148	111	40	5	2	2
			Master	84	54	21	84	54	21	0	0	0
			Promotion	11	11	1	0	0	0	0	0	0
	Bioinformatik Ergebnis			248	178	64	232	165	61	5	2	2
	Wirtschaftsinformatik	Hauptfach	Master	150	87	28	150	87	28	0	0	0
	Wirtschaftsinformatik Ergebnis			150	87	28	150	87	28	0	0	0
FB 13	Physik			1.639	1.049	302	1.217	733	255	213	126	29
	Physik	Hauptfach	Bachelor	723	420	150	546	317	127	177	103	23
			Master	208	121	35	208	121	35	0	0	0
			LA Haupt-/Realschule	164	112	26	103	66	12	7	7	4
			LA Gymnasium	178	123	24	142	97	20	15	8	0
			LA Förderschule	2	1	0	0	0	0	1	1	0
			Magister	1	0	0	0	0	0	1	0	0
			Promotion	132	132	4	0	0	0	0	0	0
		Nebenfach	Bachelor	4	3	0	2	1	2	2	2	0
			Magister	1	0	0	1	0	0	0	0	0
	Physik Ergebnis			1.413	912	239	1.002	602	194	203	121	27
	Biophysik	Hauptfach	Bachelor	182	110	56	172	105	54	10	5	2
			Master	43	26	7	43	26	7	0	0	0
			Promotion	1	1	0	0	0	0	0	0	0
	Biophysik Ergebnis			226	137	63	215	131	61	10	5	2

FB	Fach	HF / NF	Abschluss	Studierende insgesamt	In RSZ	Im 1. Fachsem.	Erststudium/ Konsekutiv	Erststudium/ Konsekutiv in RSZ	Erststudium/Konsekutiv 1. Fachsem.	Zweitstudium	Zweitstudium in RSZ	Zweitstudium 1. Fachsem.
FB 14	Biochemie, Chemie und Pharmazie			1.977	1.465	388	1.783	1.295	380	34	18	3
	Biochemie	Hauptfach	Bachelor Master Promotion	242 91 44	202 57 44	80 32 6	242 91 0	202 57 0	80 32 0	0 0 0	0 0 0	0 0 0
	Biochemie Ergebnis			377	303	118	333	259	112	0	0	0
	Chemie	Hauptfach	Bachelor Master LA Haupt-/Realschule LA Gymnasium LA Förderschule Abschluss im Ausl. Promotion	321 192 69 146 2 1 54	192 104 45 93 2 1 54	71 43 10 15 1 1 4	316 192 56 124 1 0 0	190 104 38 83 1 0 0	69 43 9 14 1 0 0	5 0 1 15 1 1 0	2 0 0 6 1 1 0	0 0 0 6 1 1 0
	Chemie Ergebnis			785	491	145	689	416	136	23	10	3
	Pharmazie	Hauptfach	Staatsexamen Promotion	692 43	555 43	77 3	681 0	547 0	77 0	0 0	0 0	0 0
	Pharmazie Ergebnis			735	598	80	681	547	77	11	8	0
	Arzneimittelforschung 2 Sem. für Pharmazie Staatsex.	Hauptfach	Master	10	6	5	10	6	5	0	0	0
	Arzneimittelforschung 2 Sem. für Pharmazie Staatsex. Ergebnis			10	6	5	10	6	5	0	0	0
	Arzneimittelforschung 4 Sem. für Studierende mit BA	Hauptfach	Master	21	18	5	21	18	5	0	0	0
	Arzneimittelforschung 4 Sem. für Studierende mit BA Ergebnis			21	18	5	21	18	5	0	0	0
	Natur- und Lebenswiss. (mit Orientierungsstud.)	Hauptfach	Bachelor	49	49	45	49	49	45	0	0	0
	Natur- und Lebenswiss. (mit Orientierungsstud.) Ergebnis			49	49	45	49	49	45	0	0	0
FB 15	Biowissenschaften			1.636	1.192	439	1.426	1.012	416	38	18	4
	Biologie/Biowissenschaft	Hauptfach	Bachelor LA Haupt-/Realschule LA Gymnasium LA Förderschule Abschluss im Ausl. Promotion Bachelor	737 134	550 97	262 31	731 119	544 87	259 27	6 5	6 1	3 0
	Biologie/Biowissenschaft Ergebnis			1.307	991	349	1.097	811	326	38	18	4
	Physical Biology of Cells and Cell Interactions	Hauptfach	Master	52	33	16	52	33	16	0	0	0
	Physical Biology of Cells and Cell Interactions Ergebnis			52	33	16	52	33	16	0	0	0
	Interdisciplinary Neuroscience	Hauptfach	Master	62	38	14	62	38	14	0	0	0
	Interdisciplinary Neuroscience Ergebnis			62	38	14	62	38	14	0	0	0
	Molekulare Biowissenschaften	Hauptfach	Master	97	61	36	97	61	36	0	0	0
	Molekulare Biowissenschaften Ergebnis			97	61	36	97	61	36	0	0	0
	Ökologie und Evolution	Hauptfach	Master	93	59	24	93	59	24	0	0	0
	Ökologie und Evolution Ergebnis			93	59	24	93	59	24	0	0	0
	Molekulare Biotechnologie	Hauptfach	Master	25	10	0	25	10	0	0	0	0
	Molekulare Biotechnologie Ergebnis			25	10	0	25	10	0	0	0	0

FB	Fach	HF / NF	Abschluss	Studierende insgesamt	In RSZ	Im 1. Fachsem.	Erststudium/ Konsekutiv	Erststudium/ Konsekutiv in RSZ	Erststudium/Konsekutiv 1. Fachsem.	Zweitstudium in RSZ	Zweitstudium 1. Fachsem.	
FB 16	Medizin			4.242	3.763	730	3.627	3.314	647	133	120	19
	Medizin	Hauptfach	Staatsexamen	2.710	2.485	397	2.590	2.376	380	120	109	17
			Abschluss im Ausl.	11	11	9	11	11	9	0	0	0
			Promotion	163	163	32	0	0	0	0	0	0
		Nebenfach	Bachelor	3	1	0	3	1	0	0	0	0
	Medizin Ergebnis			2.887	2.660	438	2.604	2.388	389	120	109	17
	Zahnmedizin	Hauptfach	Staatsexamen	625	558	107	612	547	105	13	11	2
			Promotion	22	22	3	0	0	0	0	0	0
	Zahnmedizin Ergebnis			647	580	110	612	547	105	13	11	2
	Theoretische Medizin	Hauptfach	Promotion	8	8	1	0	0	0	0	0	0
	Theoretische Medizin Ergebnis			8	8	1	0	0	0	0	0	0
	Master of Oral Implantology	Hauptfach	Master	262	109	28	0	0	0	0	0	0
	Master of Oral Implantology Ergebnis			262	109	28	0	0	0	0	0	0
	Molekulare Medizin	Hauptfach	Master	82	50	24	82	50	24	0	0	0
	Molekulare Medizin Ergebnis			82	50	24	82	50	24	0	0	0
	Medizintechnik	Hauptfach	Bachelor	329	329	129	329	329	129	0	0	0
	Medizintechnik Ergebnis			329	329	129	329	329	129	0	0	0
	Esthetic Dentistry	Hauptfach	Master	11	11	0	0	0	0	0	0	0
	Esthetic Dentistry Ergebnis			11	11	0	0	0	0	0	0	0
	Dental Technology	Hauptfach	Master	16	16	0	0	0	0	0	0	0
	Dental Technology Ergebnis			16	16	0	0	0	0	0	0	0

Glossar zur Studierendenstatistik

Studiengang

Ein Studiengang umfasst die Lehrinhalte eines Studienfachs/Ausbildungsgangs sowie den angestrebten Abschluss. Ein Student kann in mehrere Studiengänge eingeschrieben sein (siehe Doppelstudium).

Abschluss

Als Abschluss wird der nach einem erfolgreich absolvierten Hochschulstudium verliehene akademische Grad bezeichnet sowie ein sonstiger Studienabschluss durch kirchliche oder staatliche Prüfung.

Studienformen

Ein Erststudium führt zu einem ersten Hochschulabschluss. Auf das Erststudium kann ein weiterführendes Studium folgen (z. B. Zweit-, Aufbau-, Zusatzstudium). Ein Promotionsstudium kann ebenfalls auf ein Erststudium folgen und strebt den Abschluss Promotion an. Bei einem konsekutiven Studiengang folgt z. B. auf ein Bachelor-Studium ein darauf fachlich aufbauendes Master-Studium.

Erststudium

Als Erststudium wird das Studium bezeichnet, das zu einem ersten Hochschulabschluss führt.

Zweitstudium

Ein Zweitstudium liegt vor, wenn bereits ein Studium erfolgreich mit einem Hochschulabschluss absolviert worden ist und ein weiteres Studium mit einem neuen Abschluss aufgenommen wird.

Zusatzstudium

Von einem Zusatzstudium wird gesprochen, wenn bereits ein Studium erfolgreich mit einem Hochschulabschluss absolviert worden ist und nun in einem weiteren Studiengang aufbauend zusätzliche Qualifikationen erworben werden (z. B. Weiterbildungs-/ Promotionsstudium).

Doppelstudium

Bei einem Doppelstudium werden zwei Studiengänge zeitlich parallel an einer oder zwei Hochschulen studiert.

Erstimmatrikuliert

Erstimmatrikulierte (Ersteingeschriebene) sind Studierende, die erstmalig ein Studium in Deutschland aufnehmen und sich im ersten Hochschulsemester befinden.

Neuimmatrikuliert

Neuimmatrikulierte sind Studierende, die bereits an einer deutschen Hochschule eingeschrieben waren. Sie haben entweder an der Universität Frankfurt einen neuen Studiengang gewählt (erstes Fachsemester) oder setzen ihr Studium hier in einem höheren Fachsemester fort. Auf jeden Fall befinden sie sich in einem höheren Hochschulsemester.

Beurlaubt

Beurlaubte sind Studierende, die sich z. B. aufgrund von Praktika, Auslandsaufenthalt oder Krankheit beurlauben lassen. Sie sind aber weiterhin immatrikuliert. Urlaubssemester werden nicht als Fachsemester gezählt und daher nicht auf die Studiendauer angerechnet.

Fachsemester

Fachsemester ist jedes Semester, das ein Student an der Hochschule in einem Studienfach absolviert.

Regelstudienzeit

Die Regelstudienzeit gibt den Zeitraum in Semestern an, in denen ein Studiengang absolviert werden kann. Sie wird in der Prüfungsordnung festgelegt.

Bildungsinländer

Studierende nicht-deutscher Staatsangehörigkeit, die ihre Hochschulzugangsberechtigung im deutschen Bildungssystem erworben haben.

Bildungsausländer

Studierende nicht-deutscher Staatsangehörigkeit, die ihre Hochschulzugangsberechtigung im Ausland bzw. an einem Studienkolleg erworben haben.

Kopf-Statistik

Jeder Studierende wird als Person ("Kopf") gezählt. Die Summe aller hierüber ermittelten Studierenden ergibt die Gesamtzahl aller an der Universität eingeschriebenen Studierenden (vgl. Fall-Statistik). Beispiel: Ein Lehramtsstudent wird, obwohl er mehrere Fächer studiert, nur einmal gezählt.

Fall-Statistik

Es werden bei einer Fall-Statistik alle Studiengänge des Studierenden berücksichtigt. Im Fall einer Fächerkombination wird ein Studierender daher mehrfach gezählt (vgl. Kopf-Statistik). Beispiel: Eine Lehramtsstudentin mit den Fächern Biologie und Chemie kommt in einer Fall-Statistik bis zu dreimal vor (im Fach Biologie, im Fach Chemie und in den Bildungswissenschaften).

Hinweis: Die verwendete männliche Form bezieht selbstverständlich die weibliche Form mit ein (und umgekehrt). Auf die Verwendung beider Geschlechtsformen wird lediglich mit Blick auf die bessere Lesbarkeit des Textes verzichtet.

Weitere Informationen finden Sie unter: www.statkap.uni-frankfurt.de

Abkürzungsverzeichnis

Abschl. im Ausland	Abschluss im Ausland
DSH	Deutsche Sprachprüfung für den Hochschulzugang
Fachsem.	Fachsemester
HF	Hauptfach
NF	Nebenfach
Konsekutives Stud.	Konsekutives Studium
Promotionsstud.	Promotionsstudium
RSZ	Regelstudienzeit
WS	Wintersemester
SoSe	Sommersemester

